

النشرة الاخبارية

التضخم

لأسعار المستهلكين

نوفمبر 2025

إصدار: ديسمبر 2025

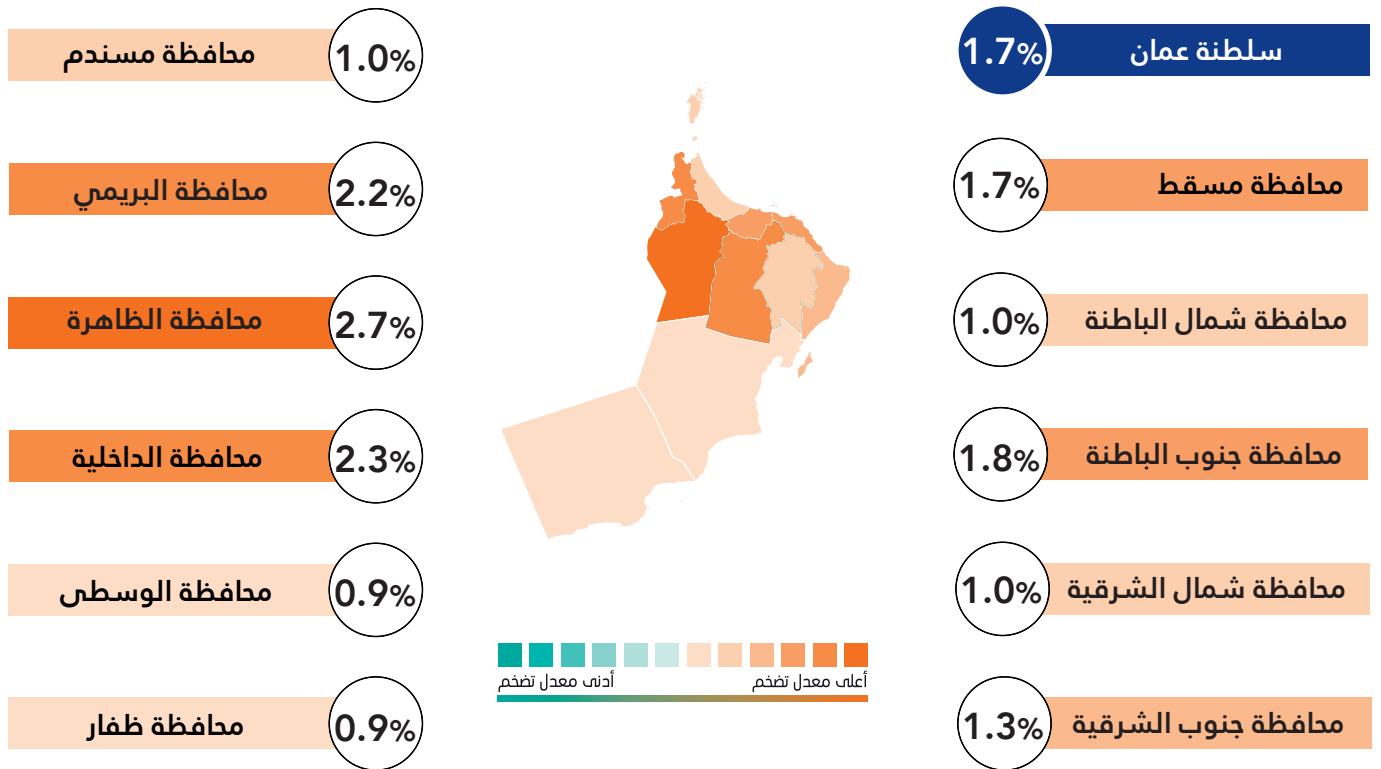
ارتفاع

المؤشر العام للتضخم
مقارنة بالشهر المماثل من العام السابق

1.7%

سنة الأساس 2018

التضخم في سلطنة عُمان والمحافظات لشهر نوفمبر 2025م



6.8%

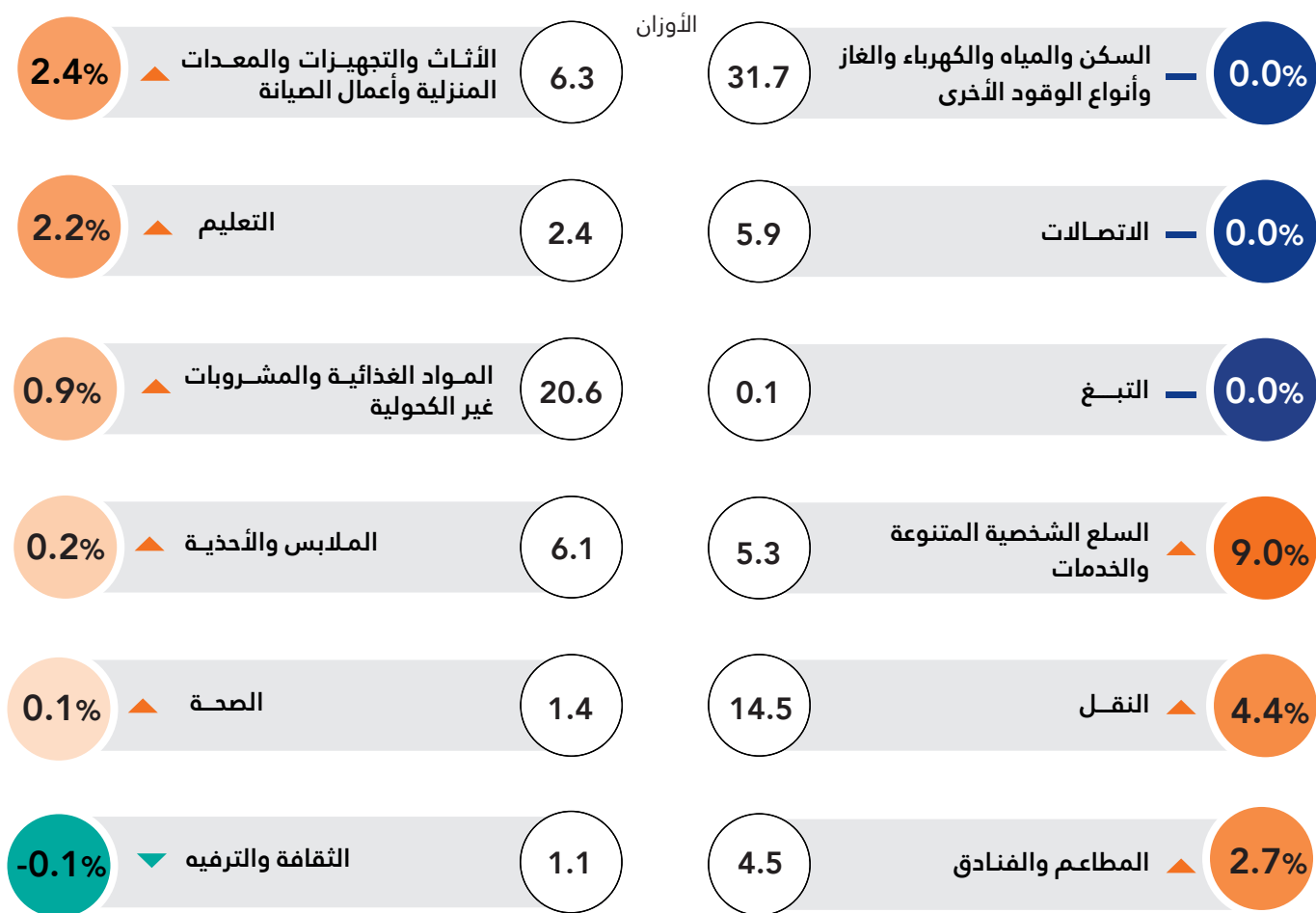
متوسط التضخم لمجموعة السلع
الشخصية المتنوعة والخدمات
لسلطنة عمان خلال الفترة من يناير
حتى نوفمبر 2025



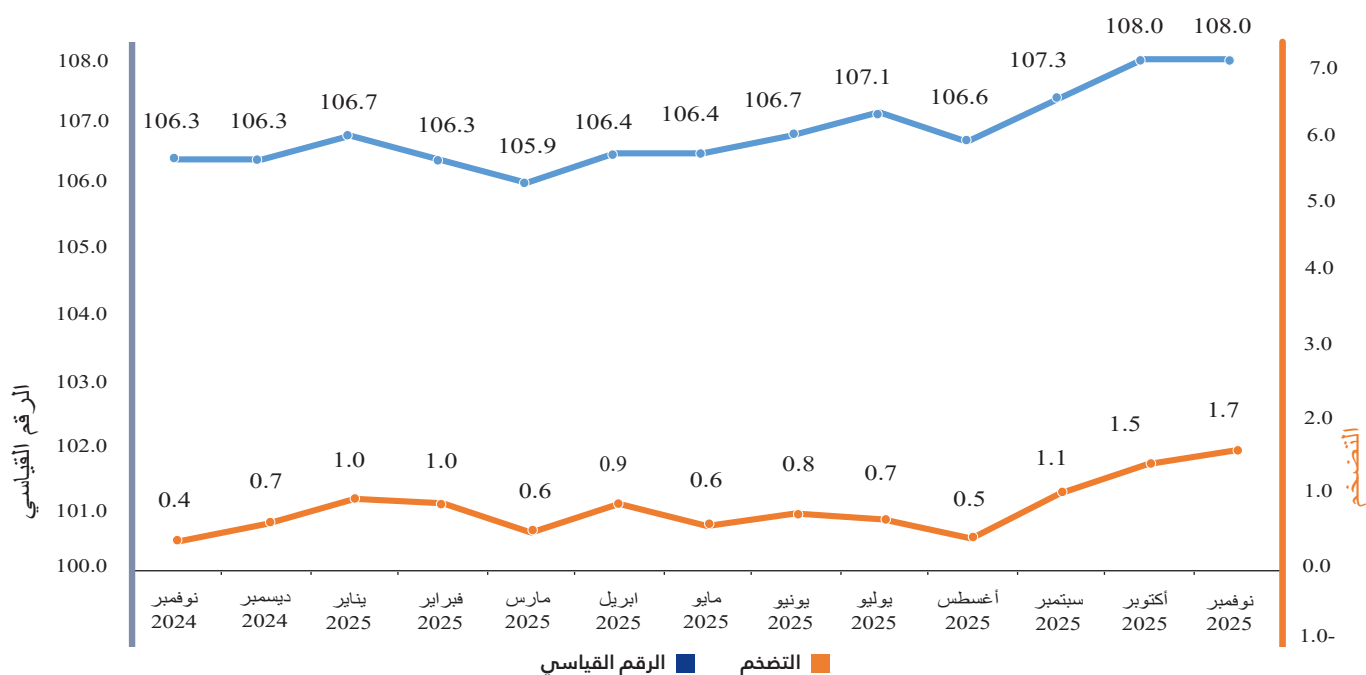
0.9%

متوسط التضخم لسلطنة
عمان خلال الفترة من يناير
حتى نوفمبر 2025











التضخم في سلطنة عمان لشهر نوفمبر 2025 مقارنة بالشهر المماثل من العام السابق



الأرقام القياسية لأسعار المستهلكين والتضخم خلال الفترة (نوفمبر 2024 - نوفمبر 2025م)













التضخم لمجموعة المواد الغذائية والمشروبات غير الكحولية لشهر نوفمبر 2025
مقارنة بالشهر السابق والشهر المماثل من العام الماضي

المماثل	السابق	
1.4%	0.5%	الخبز والحبوب 
0.9%	0.8%	اللحوم 
9.7%	-2.5%	الأسمك 
0.9%	0.1%	الحليب والجبن والبيض 
0.8%	0.2%	الزيوت والدهون 
2.1%	0.0%	الفواكه 
-8.2%	-5.8%	الخضروات 
3.5%	0.0%	السكر والمربى والعسل والحلويات 
2.7%	0.1%	منتجات الأغذية غير المصنفة تحت بند آخر 
0.5%	0.0%	المشروبات غير الكحولية 


* يتم جمع ما يقارب 56640 سعراً من السلع والخدمات من 3907 مصدراً مختاراً، بينما تجمع بيانات الإيجار من عينة تبلغ 1509 وحدة مؤجرة .

The Inflation in the food and non-alcoholic beverages group in November 2025 compared to the previous month and the corresponding month of last year

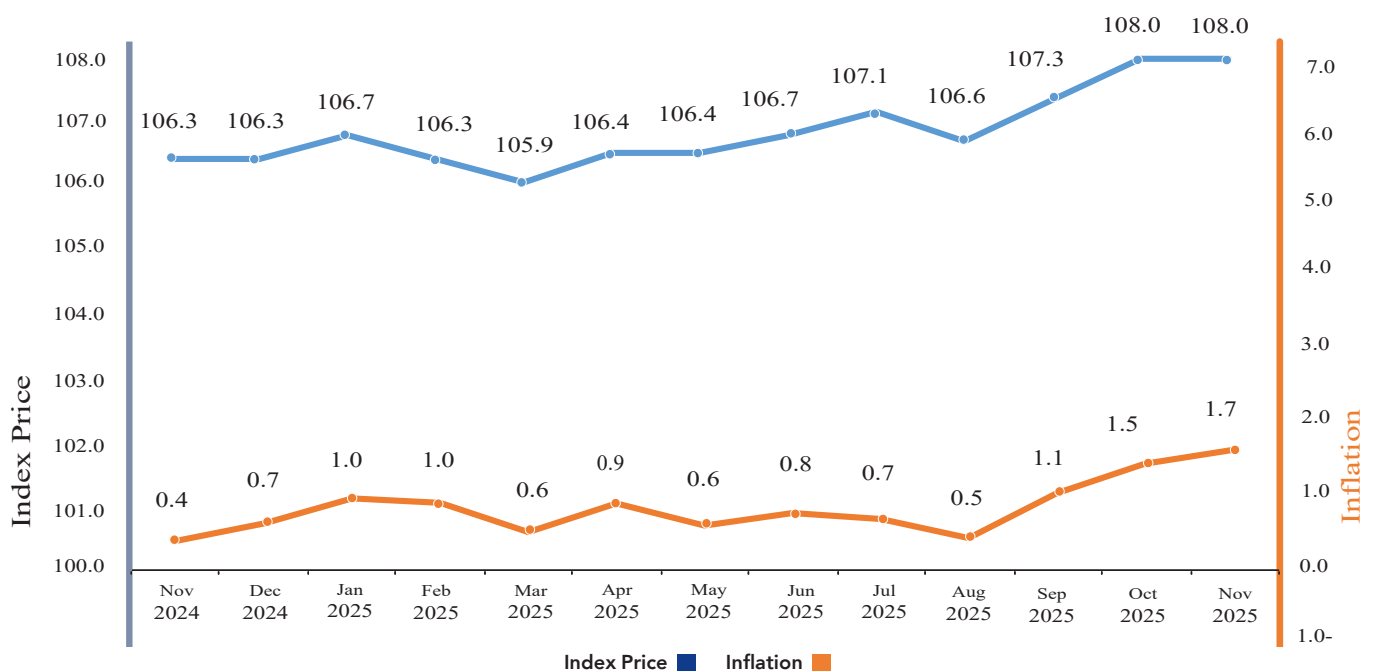
	Previous	Corresponding
 Cereals & Breads	0.5%	1.4%
 Meat	0.8%	0.9%
 Fish	-2.5%	9.7%
 Milk, Cheese & Eggs	0.1%	0.9%
 Oils & Fats	0.2%	0.8%
 Fruits	0.0%	2.1%
 Vegetables	-5.8%	-8.2%
 Sugar, Jam, Honey Chocolate & Candy	0.0%	3.5%
 Food Products n.e.c	0.1%	2.7%
 Non-Alcoholic Beverages	0.0%	0.5%

* Collecting approximately 56640 prices of goods and services from 3907 selected sources, while rent data is collected from a sample of rented units 1509 .

The Inflation in Sultanate of Oman in November 2025 compared to the same month of the previous year



Consumer Price Indices and Inflation during the period of (November 2024 - November 2025)

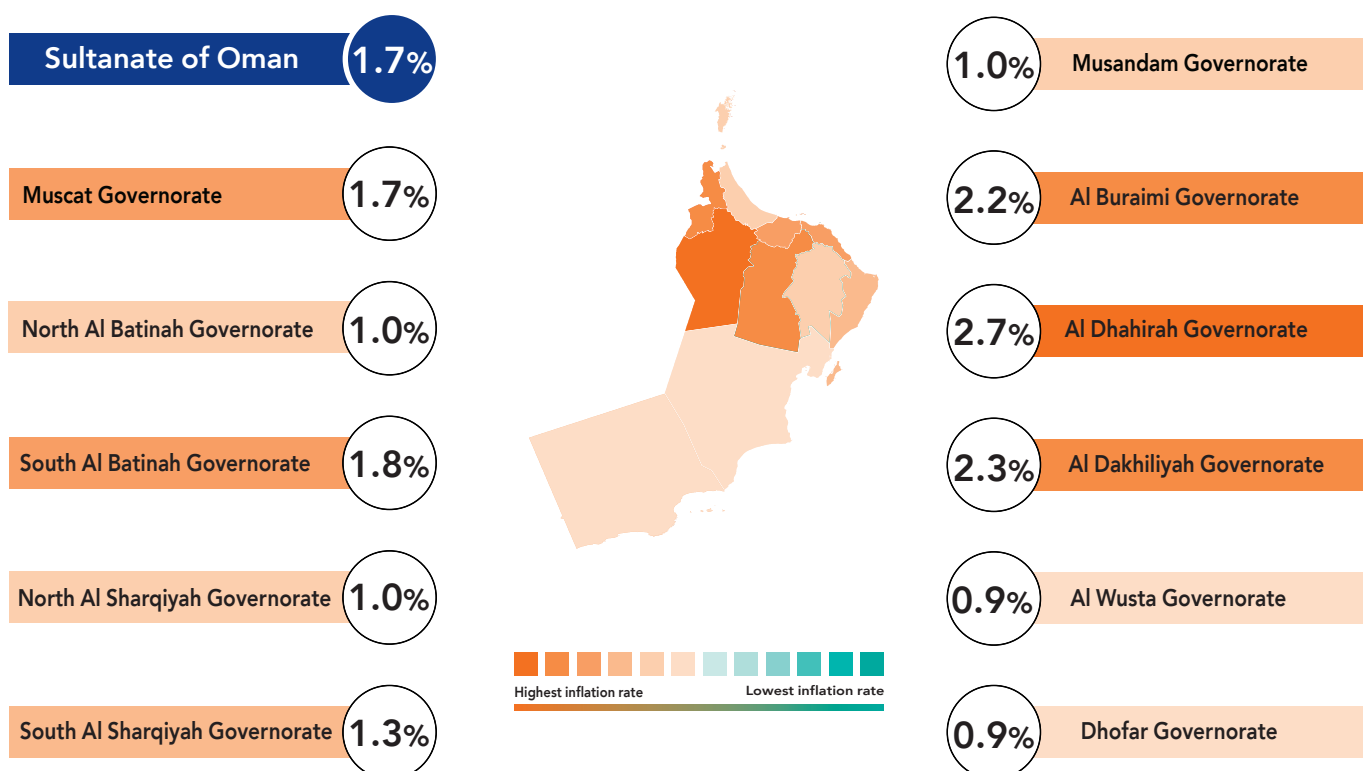


%1.7

Increase
of the Overall Inflation Index
compared to the same month
of the previous year

Base year 2018

The Inflation in Sultanate of Oman and The Governorates in November 2025



0.9%

The average inflation in the
Sultanate of Oman during January
to November 2025



6.9%

The average inflation for the
Miscellaneous goods and services
group in the Sultanate of Oman
during January to November 2025



NATIONAL CENTRE
FOR STATISTICS
& INFORMATION

Enhancing Knowledge

SULTANATE OF OMAN

NEWS LETTER

Inflation

Consumer price

November 2025

Release: December 2025