

تقرير التضخم لأسعار المستهلكين

مايو 2026

إصدار: يونيو 2026

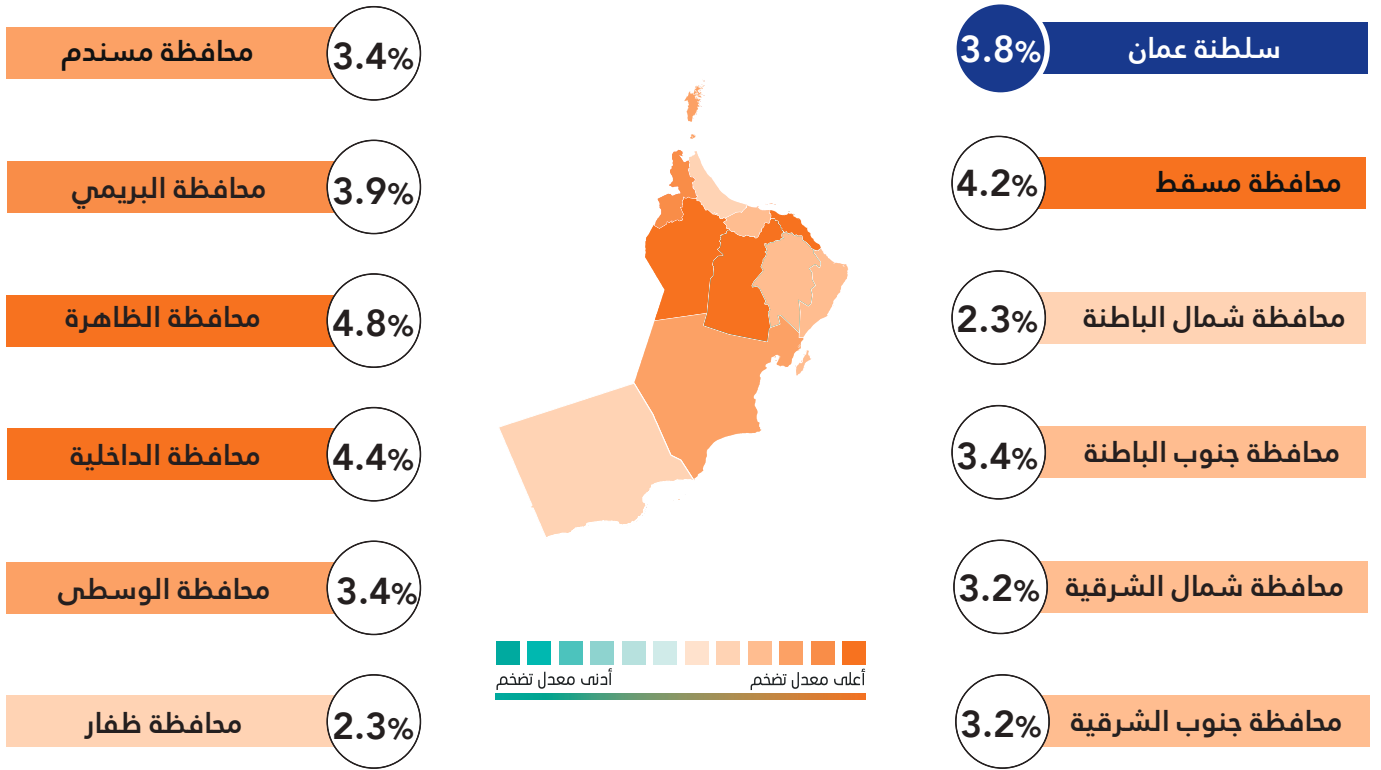
ارتفاع

المؤشر العام للتضخم
مقارنة بالشهر المماثل من العام السابق

▲
% 3.8

سنة الأساس 2018

التضخم في سلطنة عُمان والمحافظات لشهر مايو 2026م



11.8%

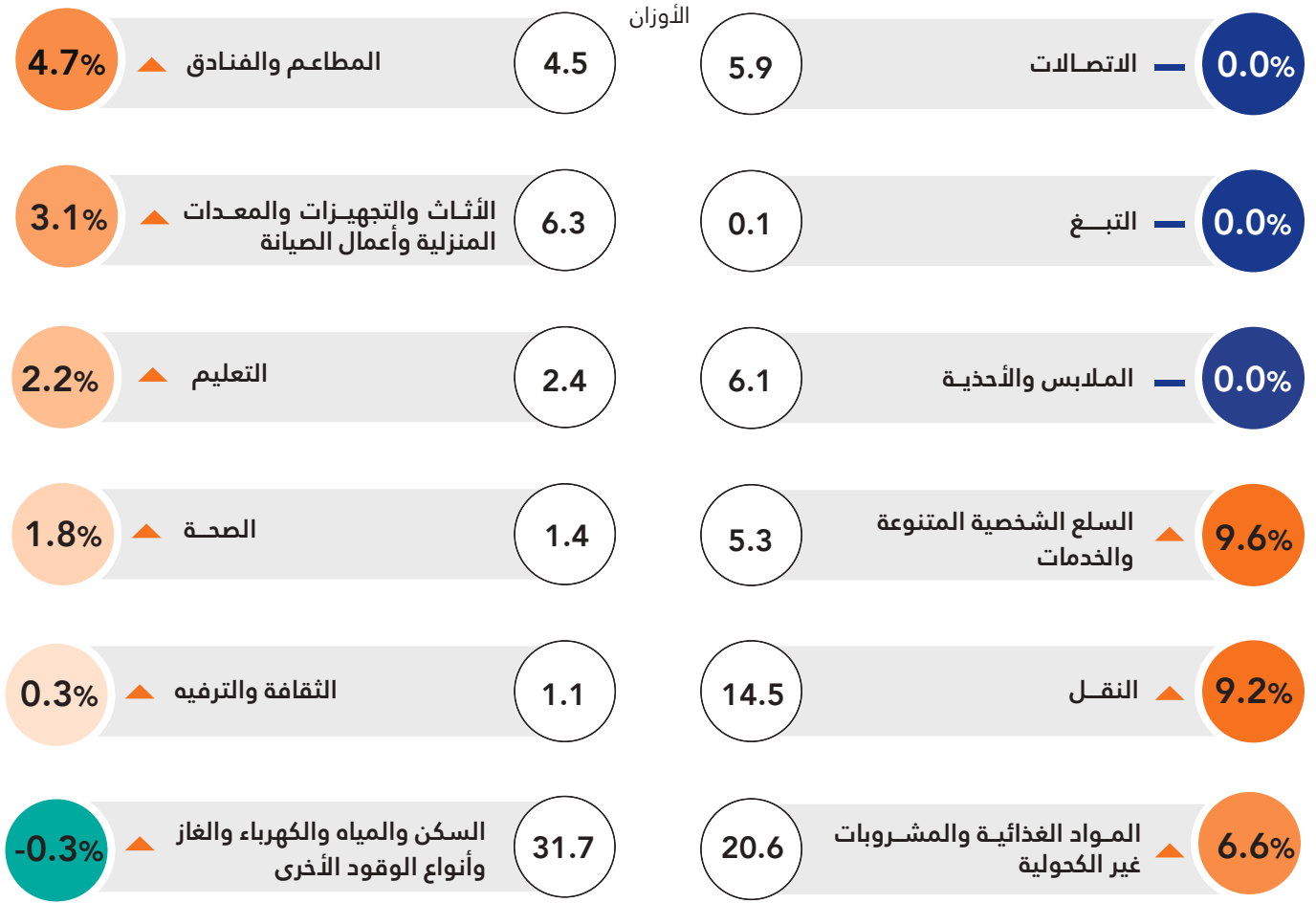
متوسط التضخم لمجموعة السلع
الشخصية المتنوعة والخدمات
لسلطنة عمان خلال الفترة من يناير
حتى مايو 2026



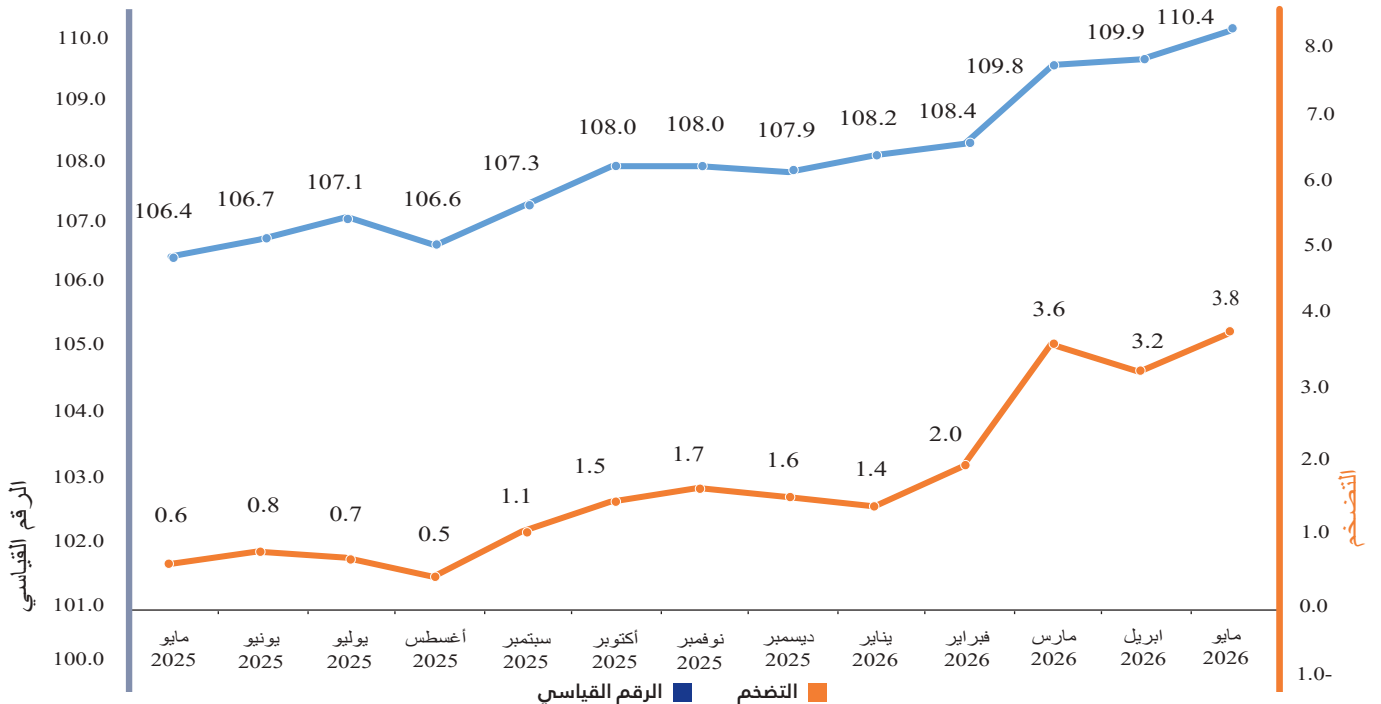
2.8%

متوسط التضخم لسلطنة
عمان خلال الفترة من يناير
حتى مايو 2026

التضخم في سلطنة عمان لشهر مايو 2026م مقارنة بالشهر المماثل من العام السابق



الأرقام القياسية لأسعار المستهلكين والتضخم خلال الفترة (مايو 2025م - مايو 2026م)













التضخم لمجموعة المواد الغذائية والمشروبات غير الكحولية لشهر مايو 2026م
مقارنة بالشهر السابق والشهر المماثل من العام الماضي

المماثل	السابق	الوصف
1.0%	0.1%	الخبز والحبوب
5.1%	1.7%	اللحوم
0.3%	-3.3%	الأسماك
2.6%	0.2%	الحليب والجبن والبيض
0.8%	0.3%	الزيوت والدهون
16.7%	4.0%	الفواكه
24.9%	3.2%	الخضروات
2.5%	0.3%	السكر والمربى والعسل والحلويات
1.9%	0.3%	منتجات الأغذية غير المصنفة تحت بند آخر
3.6%	0.2%	المشروبات غير الكحولية

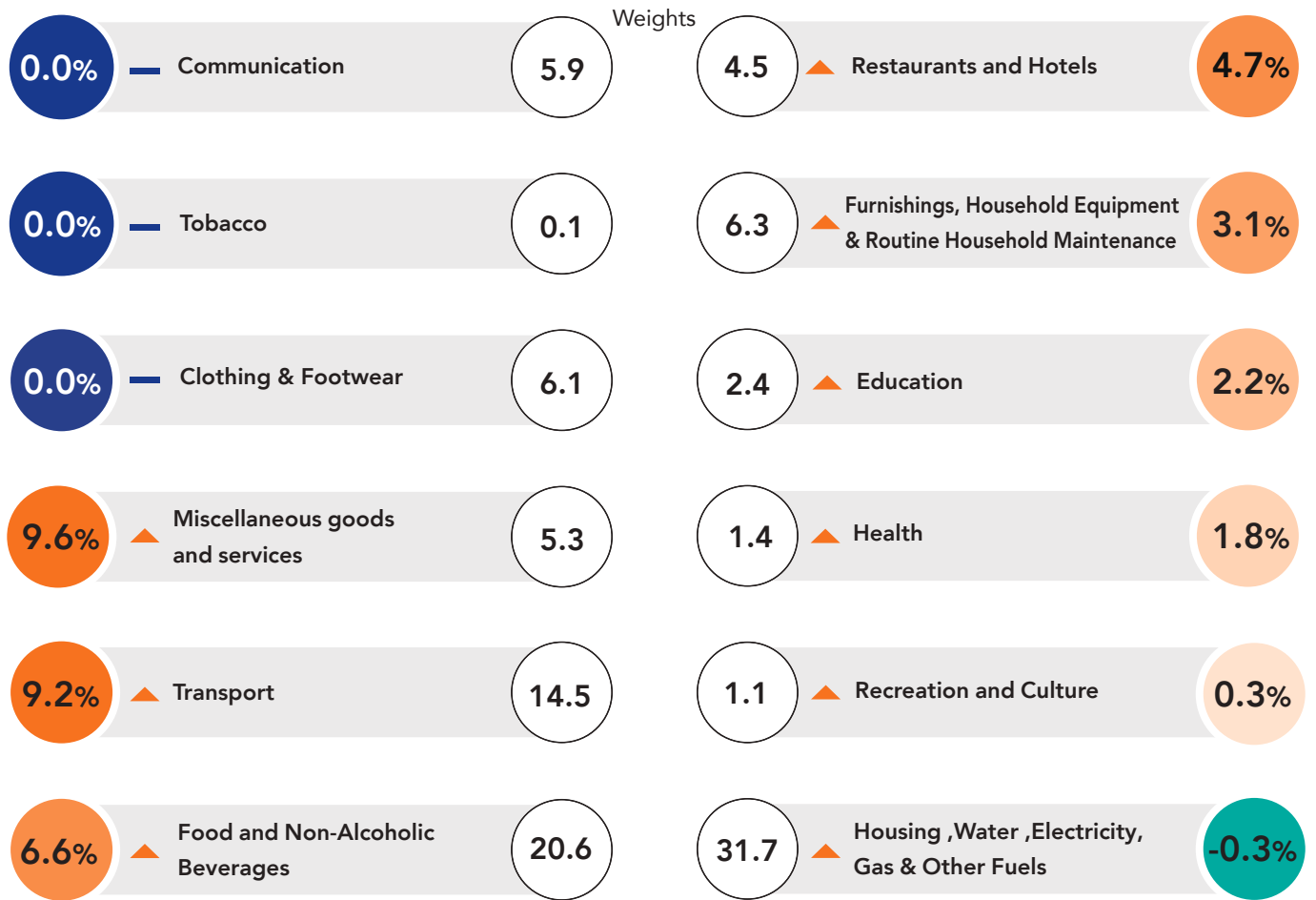
* يتم جمع ما يقارب 56640 سعراً من السلع والخدمات من 3907 مصدراً مختاراً، بينما تجمع بيانات الإيجار من عينة تبلغ 1509 وحدة مؤجرة .

The Inflation in the food and non-alcoholic beverages group in May 2026 compared to the previous month and the corresponding month of last year

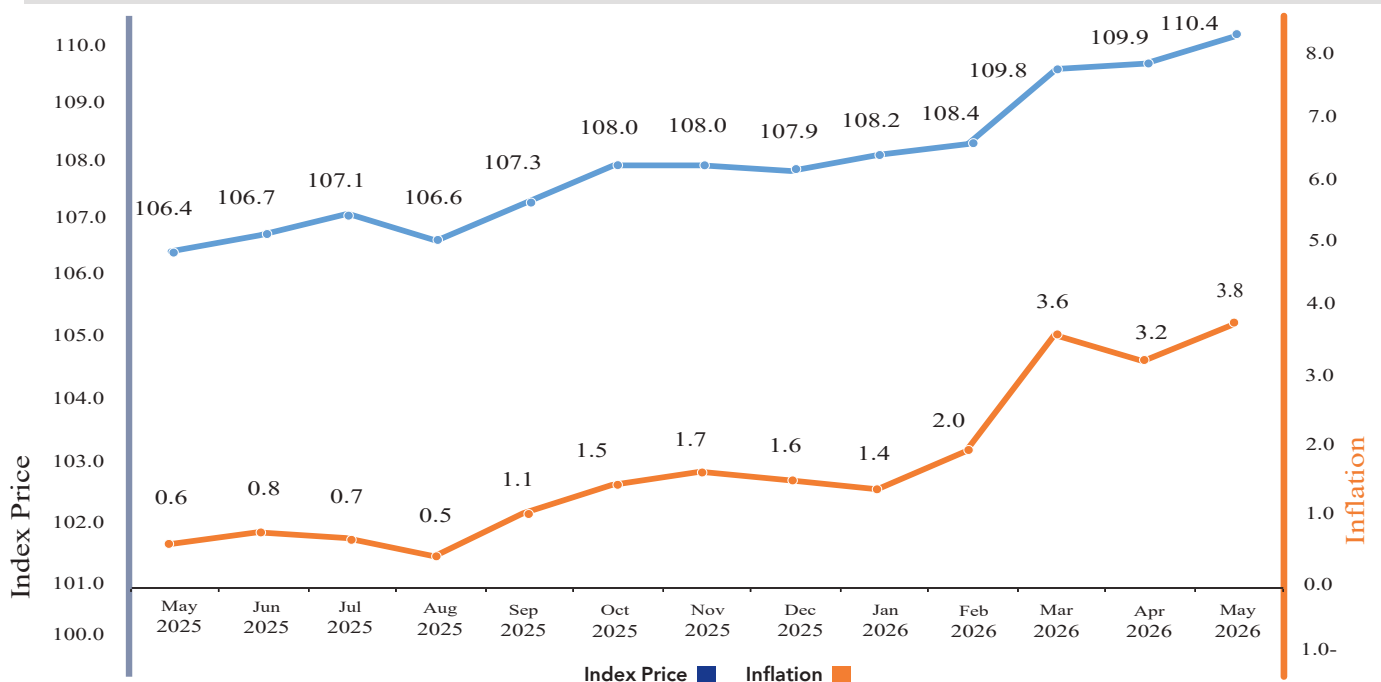
	Previous	Corresponding
 Cereals & Breads	0.1%	1.0%
 Meat	1.7%	5.1%
 Fish	-3.3%	0.3%
 Milk, Cheese & Eggs	0.2%	2.6%
 Oils & Fats	0.3%	0.8%
 Fruits	4.0%	16.7%
 Vegetables	3.2%	24.9%
 Sugar, Jam, Honey Chocolate & Candy	0.3%	2.5%
 Food Products n.e.c	0.3%	1.9%
 Non-Alcoholic Beverages	0.2%	3.6%

* Collecting approximately 56640 prices of goods and services from 3907 selected sources, while rent data is collected from a sample of rented units 1509 .

The Inflation in Sultanate of Oman in May 2026 compared to the same month of the previous year



Consumer Price Indices and Inflation during the period of (May 2025 - May 2026)

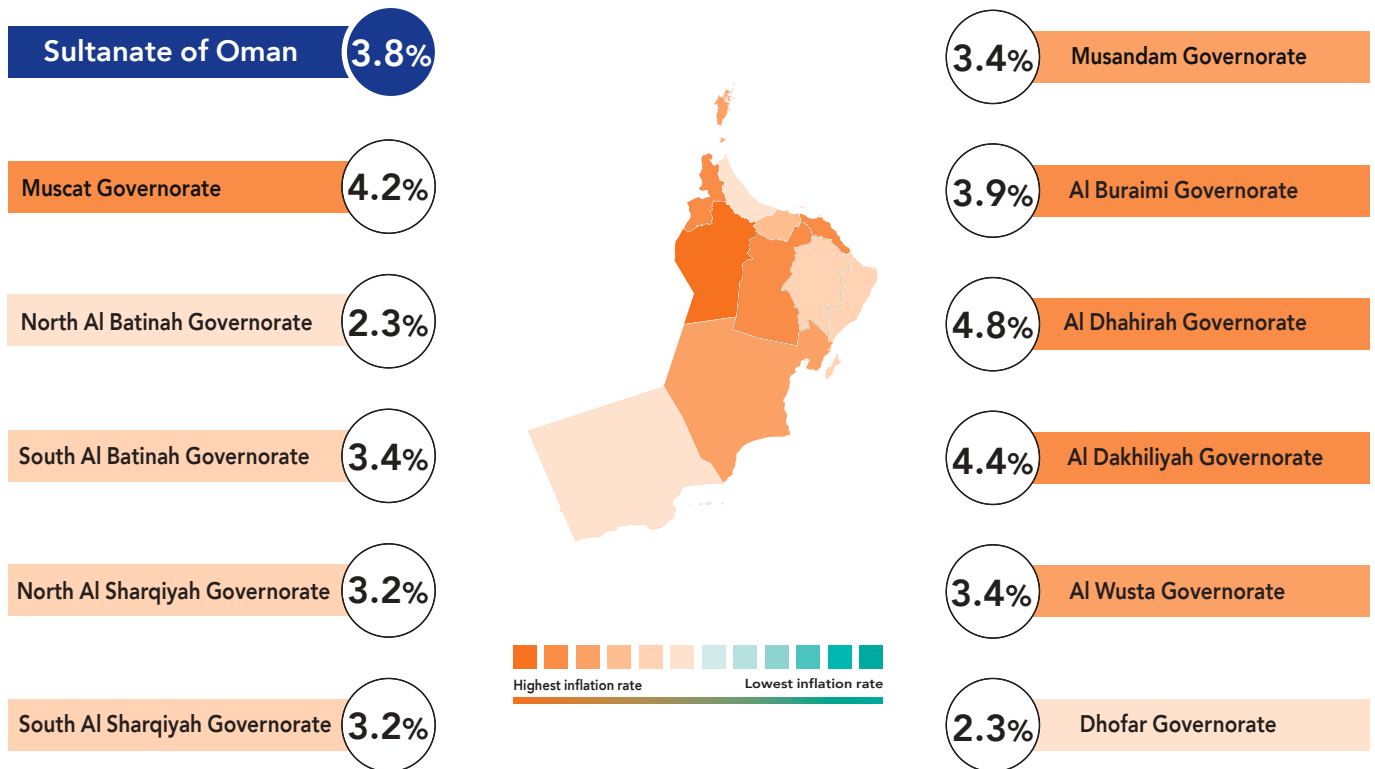


▲
%3.8

Increase
of the Overall Inflation Index
compared to the same month
of the previous year

Base year 2018

The Inflation in Sultanate of Oman and The Governorates in May 2026



2.8%

The average inflation in the Sultanate of Oman during January to May 2026



11.8%

The average inflation for the Miscellaneous goods and services group in the Sultanate of Oman during January to May 2026



NATIONAL CENTRE
FOR STATISTICS
& INFORMATION

Enhancing Knowledge

SULTANATE OF OMAN

Report

Inflation

Consumer price

May 2026

Release: June 2026