

تقرير التضخم لأسعار المستهلكين

مارس 2026

إصدار: إبريل 2026

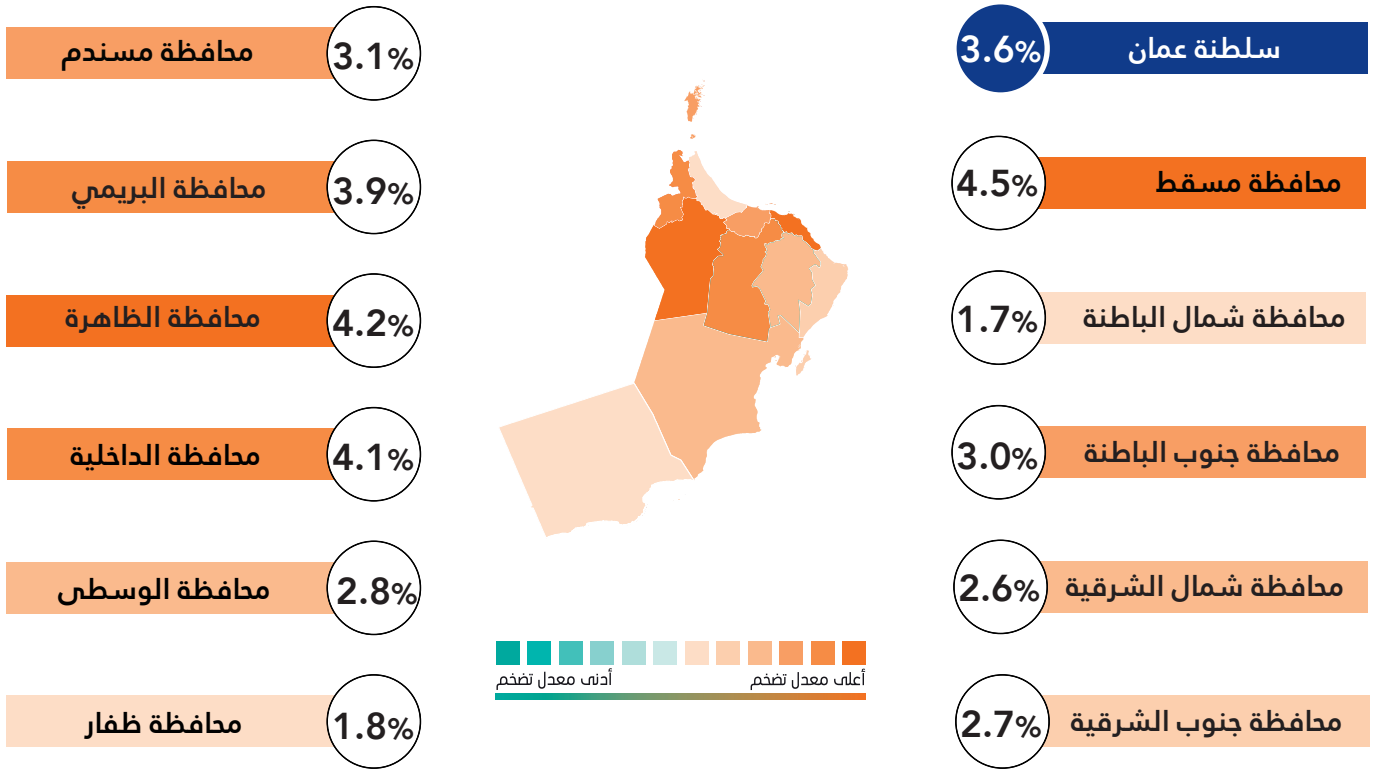
ارتفاع

المؤشر العام للتضخم
مقارنة بالشهر المماثل من العام السابق

3.6%

سنة الأساس 2018

التضخم في سلطنة عُمان والمحافظات لشهر مارس 2026



13.5%

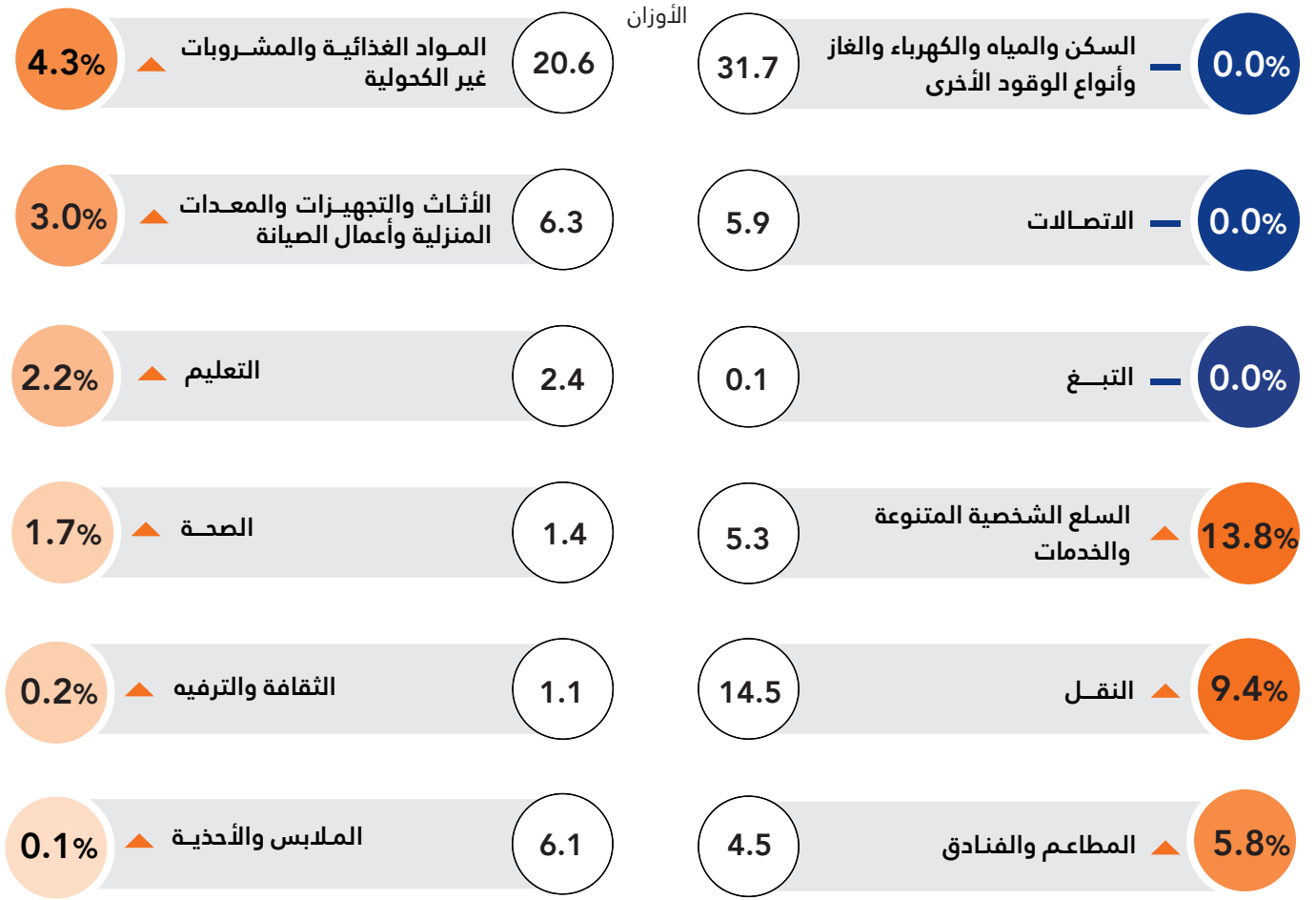
متوسط التضخم لمجموعة السلع
الشخصية المتنوعة والخدمات
لسلطنة عمان خلال الفترة من يناير
حتى مارس 2026



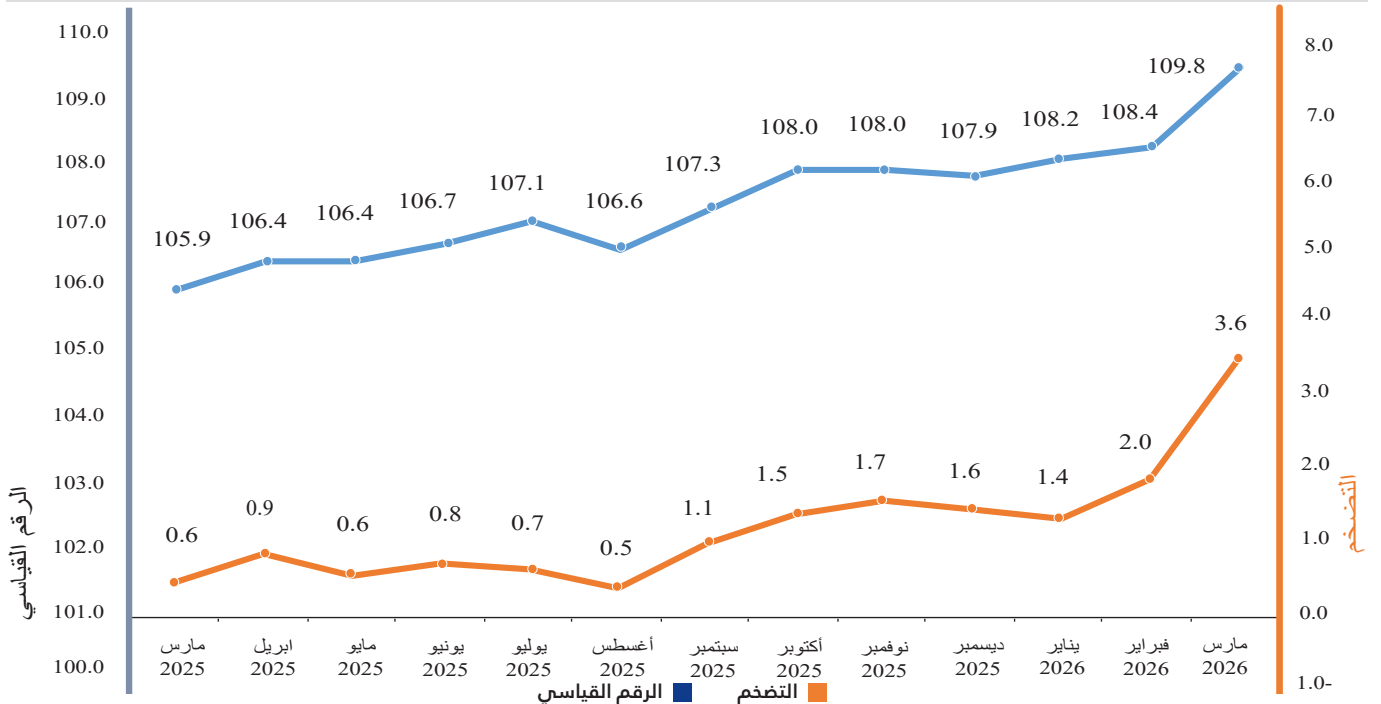
2.3%

متوسط التضخم لسلطنة
عمان خلال الفترة من يناير
حتى مارس 2026











التضخم في سلطنة عمان لشهر مارس 2026 مقارنة بالشهر المماثل من العام السابق



الأرقام القياسية لأسعار المستهلكين والتضخم خلال الفترة (مارس 2025-مارس 2026م)













التضخم لمجموعة المواد الغذائية والمشروبات غير الكحولية لشهر مارس 2026م
مقارنة بالشهر السابق والشهر المماثل من العام الماضي

المماثل	السابق	التصنيف
1.2%	0.1%	الخبز والحبوب 
1.8%	-0.2%	اللحوم 
3.1%	-3.3%	الأسماك 
2.4%	0.1%	الحليب والجبن والبيض 
0.8%	0.0%	الزيوت والدهون 
10.7%	8.4%	الفواكه 
15.6%	2.8%	الخضروات 
2.9%	0.0%	السكر والمربى والعسل والحلويات 
1.0%	0.1%	منتجات الأغذية غير المصنفة تحت بند آخر 
3.4%	0.5%	المشروبات غير الكحولية 

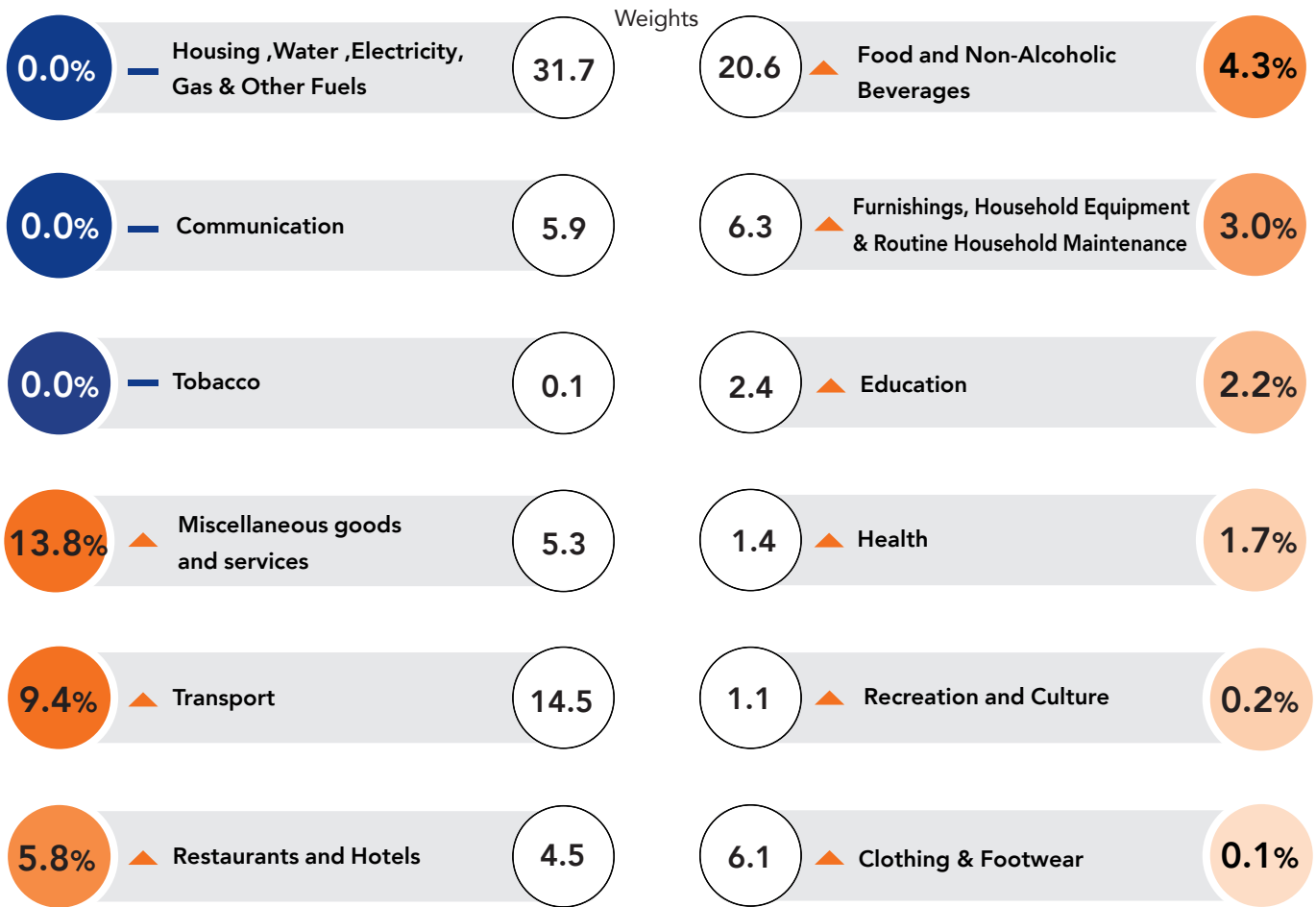
* يتم جمع ما يقارب 56640 سعراً من السلع والخدمات من 3907 مصدراً مختاراً، بينما تجمع بيانات الإيجار من عينة تبلغ 1509 وحدة مؤجرة .

The Inflation in the food and non-alcoholic beverages group in March 2026 compared to the previous month and the corresponding month of last year

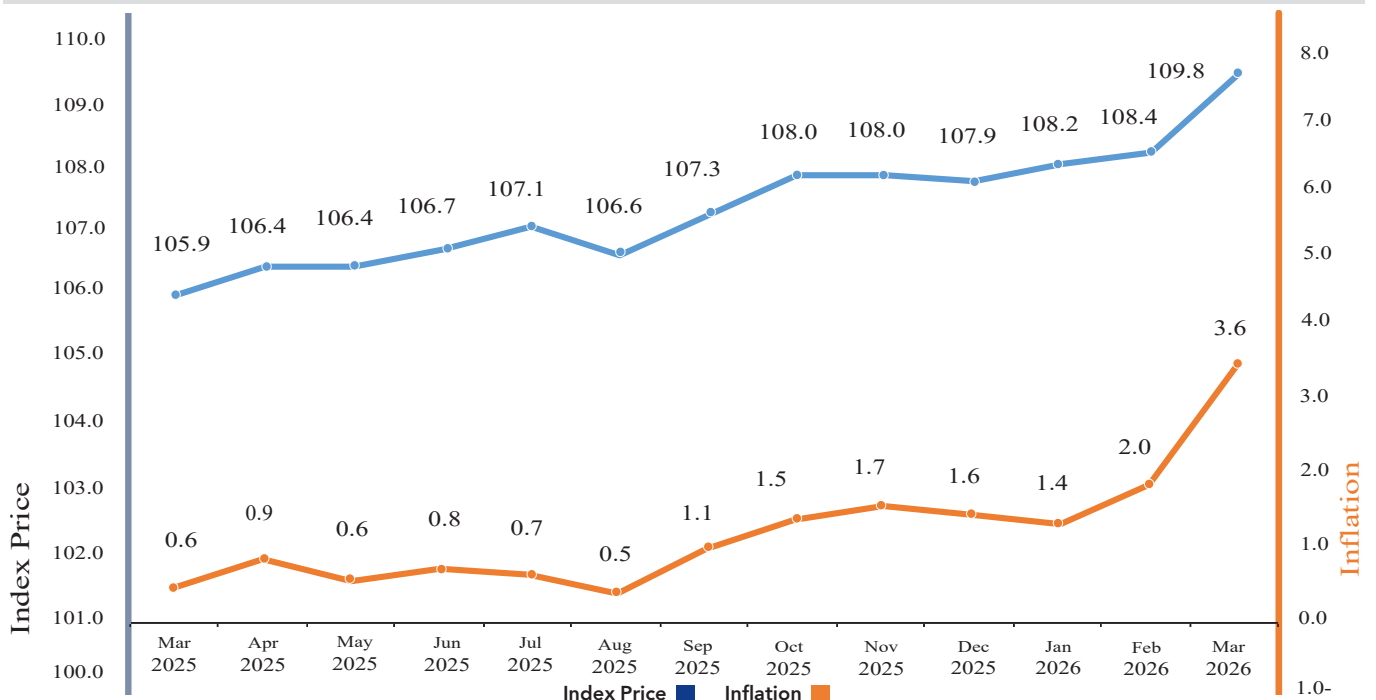
	Previous	Corresponding
 Cereals & Breads	0.1%	1.2%
 Meat	-0.2%	1.8%
 Fish	-3.3%	3.1%
 Milk, Cheese & Eggs	0.1%	2.4%
 Oils & Fats	0.0%	0.8%
 Fruits	8.4%	10.7%
 Vegetables	2.8%	15.6%
 Sugar, Jam, Honey Chocolate & Candy	0.0%	2.9%
 Food Products n.e.c	0.1%	1.0%
 Non-Alcoholic Beverages	0.5%	3.4%

* Collecting approximately 56640 prices of goods and services from 3907 selected sources, while rent data is collected from a sample of rented units 1509 .

The Inflation in Sultanate of Oman in March 2026 compared to the same month of the previous year



Consumer Price Indices and Inflation during the period of (March 2025 - March 2026)

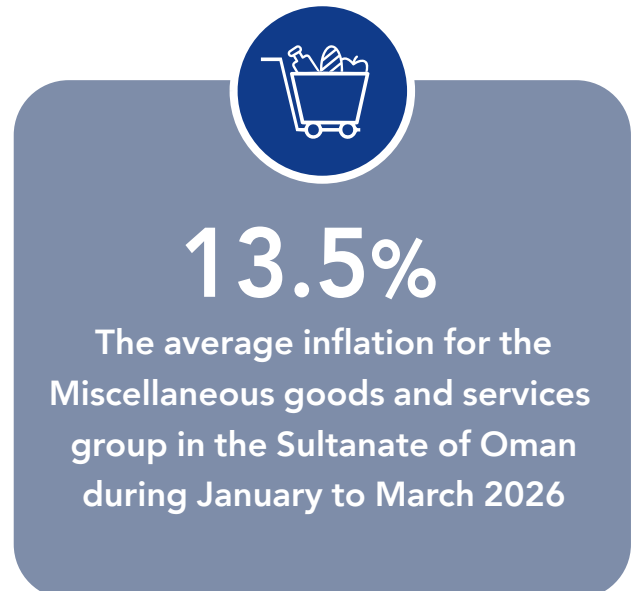
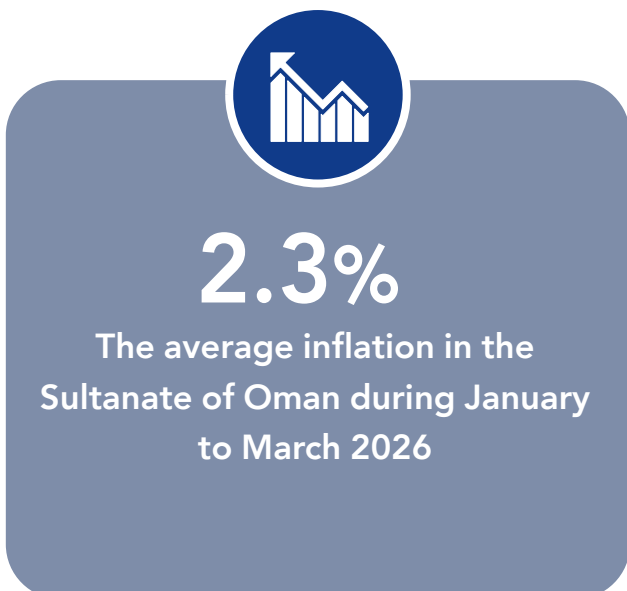
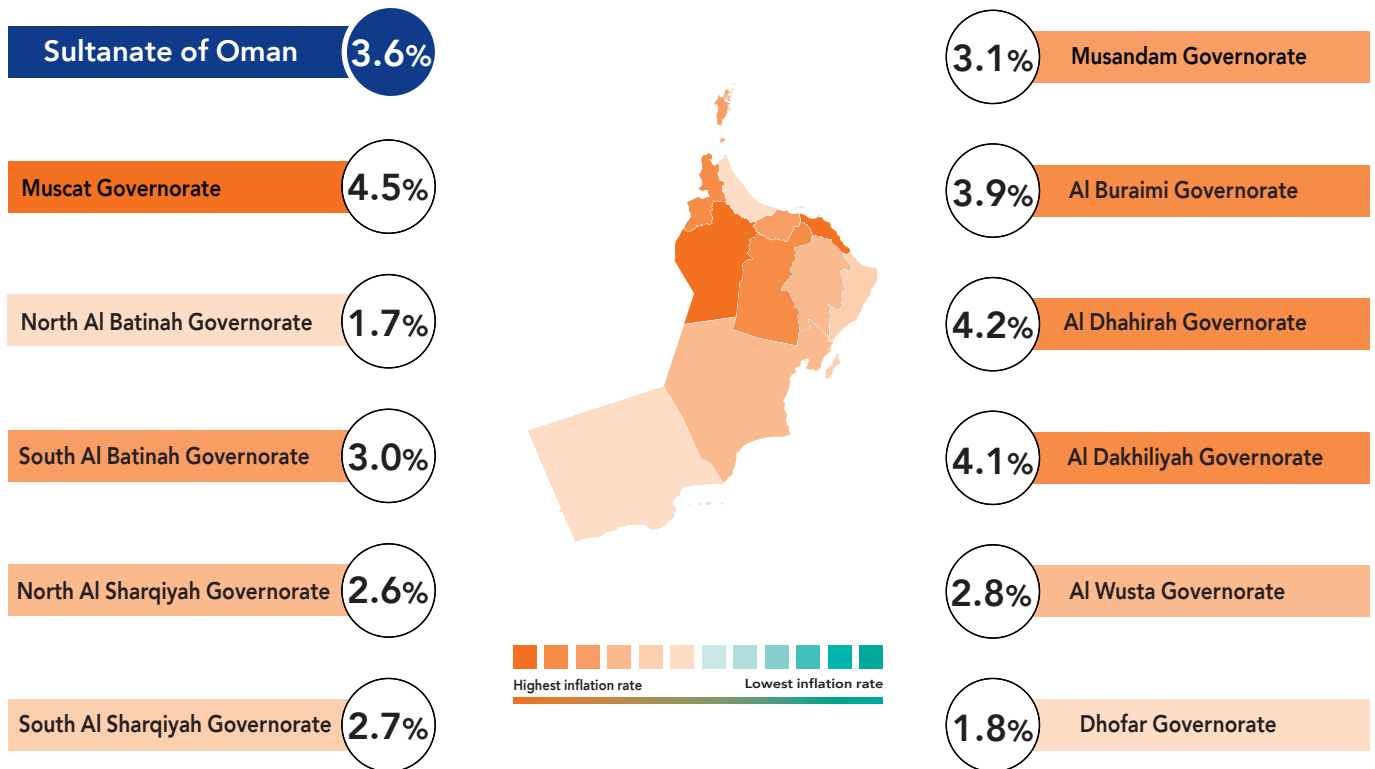


▲
%3.6

Increase
of the Overall Inflation Index
compared to the same month
of the previous year

Base year 2018

The Inflation in Sultanate of Oman and The Governorates in March 2026





NATIONAL CENTRE
FOR STATISTICS
& INFORMATION

Enhancing Knowledge

SULTANATE OF OMAN

Report

Inflation

Consumer price

March 2026

Release: April 2026