



مؤشرات إحصاءات الطاقة

بيانات ديسمبر




مؤشرات قطاع النفط


2024 ■ 2025 ■

ألف برميل

شكل (1): إجمالي إنتاج النفط حتى نهاية شهر ديسمبر (2025-2024) م



شكل (2): أهم مؤشرات إنتاج النفط خلال شهر ديسمبر (2025-2024) م



شكل (3): إجمالي صادرات النفط خلال شهر ديسمبر (2025-2024) م



-جميع البيانات الواردة بالتقرير مبدئية

مؤشرات قطاع الغاز

2024 ■ 2025 ■

مليون متر مكعب

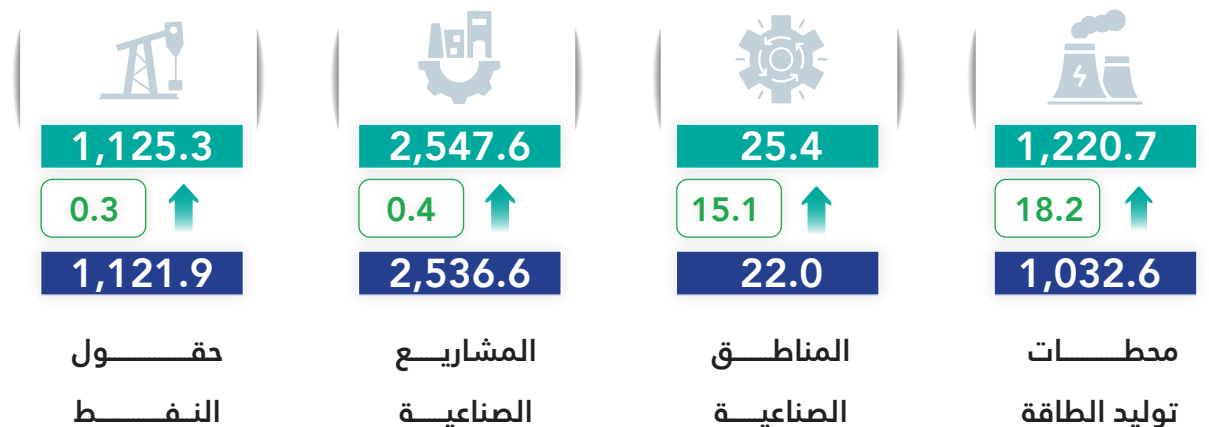
شكل (1): إجمالي الإنتاج المحلي والإستيراد من الغاز الطبيعي حتى نهاية شهر ديسمبر (2025-2024) م



شكل (2): إنتاج الغاز الطبيعي حسب النوع خلال شهر ديسمبر (2025-2024) م



شكل (3): توزيع الاستخدامات للغاز الطبيعي خلال شهر ديسمبر (2025-2024) م




مؤشرات قطاع المصافي والصناعات البترولية

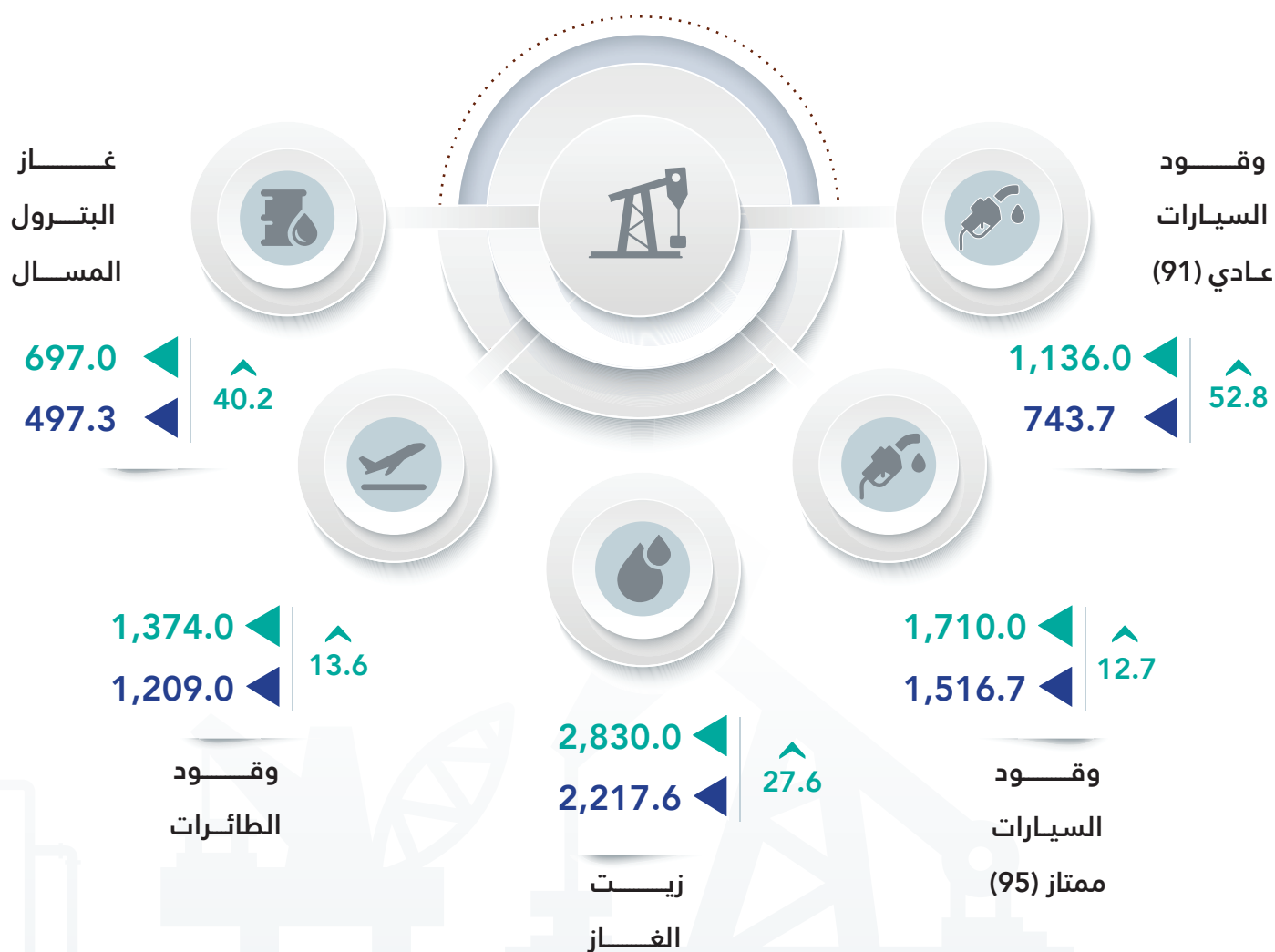
2024 ■ 2025 ■

ألف برميل

شكل (1): إجمالي إنتاج المصافي حتى نهاية شهر ديسمبر (2025-2024)م



إنتاج المصافي حسب النوع خلال شهر ديسمبر (2025-2024)م







2024 ■ 2025 ■

ألف طن متري

شكل (1): إجمالي إنتاج البتروكيماويات حتى نهاية شهر ديسمبر (2025-2024)م



إنتاج البتروكيماويات حسب النوع خلال شهر ديسمبر (2025-2024)م




تابع مؤشرات قطاع المصافي والصناعات البترولية


2024 ■ 2025 ■

ألف برميل

شكل (1): إجمالي مبيعات المصافي حتى نهاية شهر ديسمبر (2025-2024) م



مبيعات المصافي حسب النوع خلال شهر ديسمبر (2025-2024) م





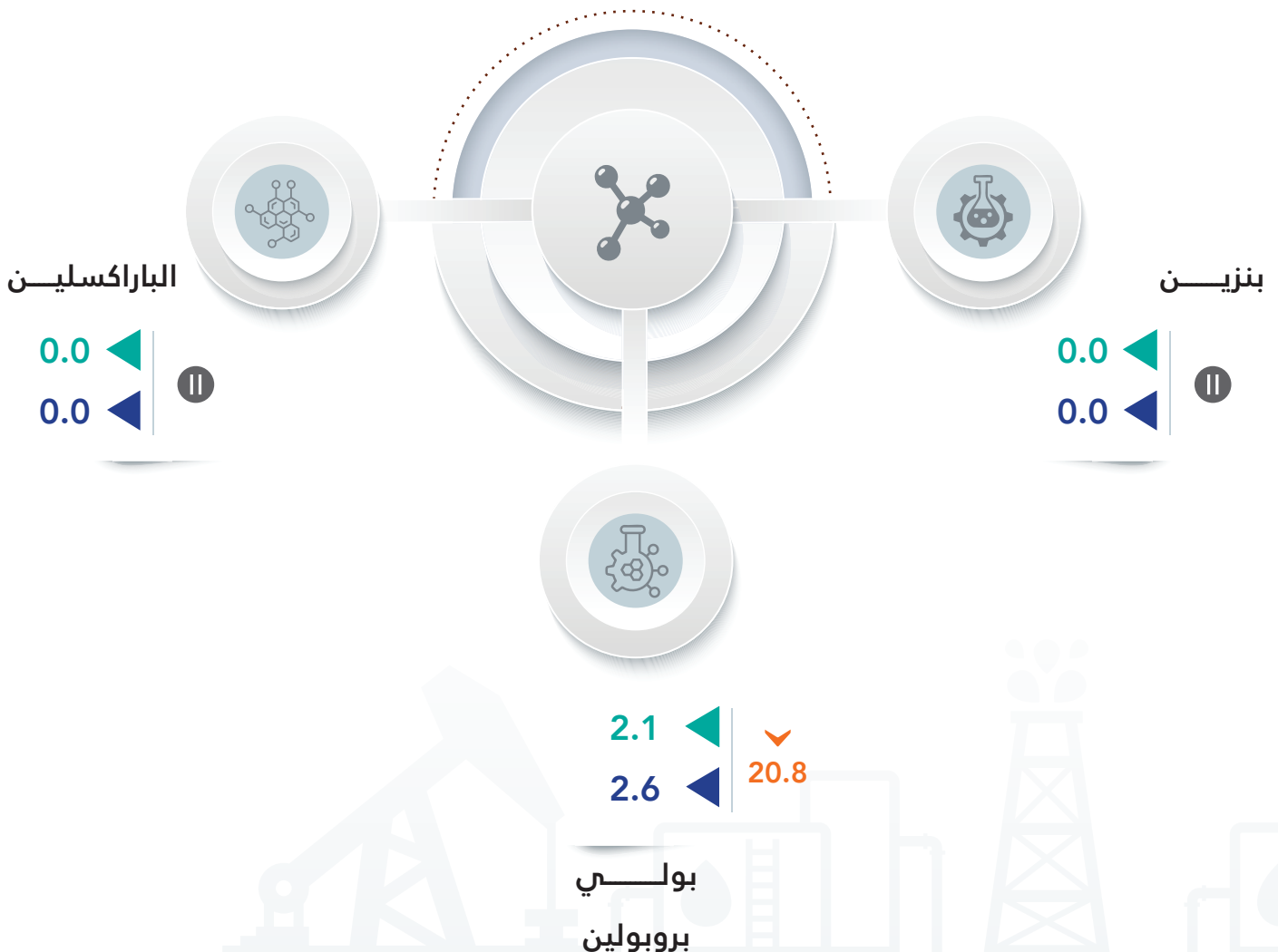
2024 ■ 2025 ■

ألف طن متري

شكل (1): إجمالي مبيعات مصافي البتروكيماويات حتى نهاية شهر ديسمبر (2025-2024) م



إجمالي مبيعات مصافي البتروكيماويات حسب النوع خلال شهر ديسمبر (2025-2024) م




تابع مؤشرات قطاع المصافي والصناعات البترولية


2024 ■ 2025 ■

ألف برميل

شكل (1): إجمالي صادرات المصافي حتى نهاية شهر ديسمبر (2025-2024)م



صادرات المصافي حسب النوع خلال شهر ديسمبر (2025-2024)م







2024 ■ 2025 ■

ألف طن متري

شكل (1): إجمالي صادرات مصافي البتروكيماويات حتى نهاية شهر ديسمبر (2025-2024) م



صادرات مصافي البتروكيماويات حسب النوع خلال شهر ديسمبر (2025-2024) م



مؤشرات قطاع الكهرباء

2024 ■ 2025 ■

جيجاوات / ساعة

شكل (2): إجمالي صافي الإنتاج لقطاع الكهرباء حتى نهاية شهر ديسمبر (2025-2024)م

50,160.6

48,047.1

4.4

جيجاوات / ساعة

شكل (1): إجمالي الإنتاج لقطاع الكهرباء حتى نهاية شهر ديسمبر (2025-2024)م

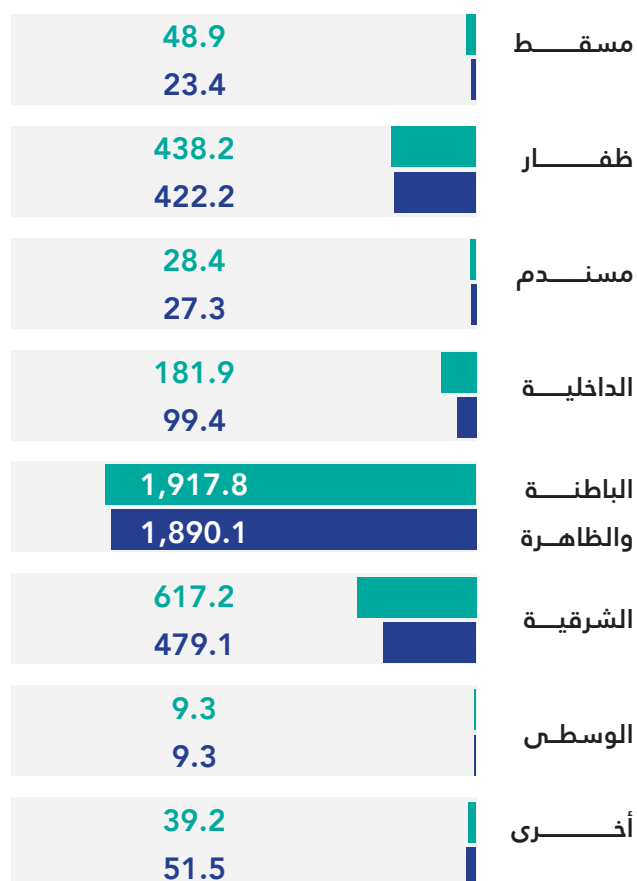
51,612.3

49,132.0

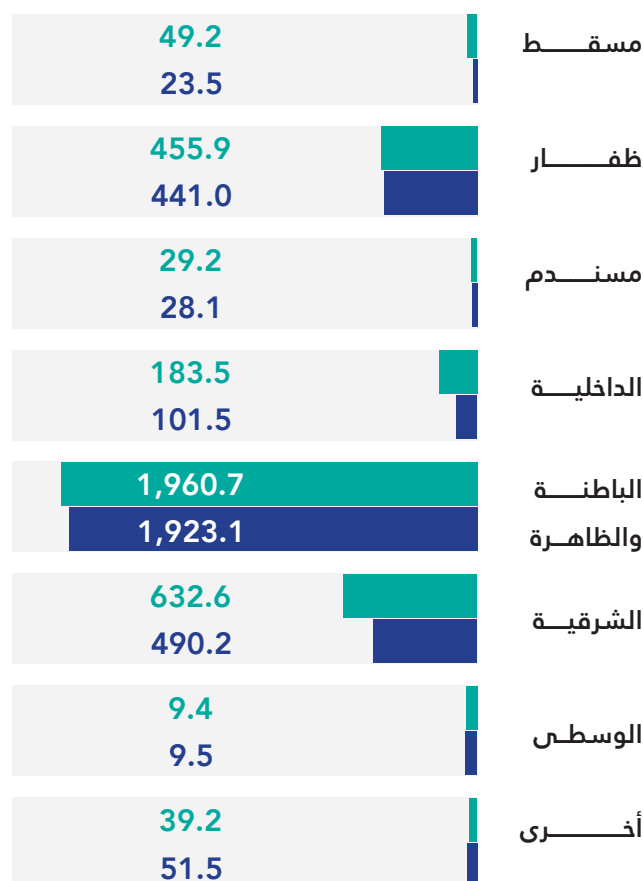
5.0

جيجاوات / ساعة

صافي الإنتاج لقطاع الكهرباء حسب المحافظات خلال شهر ديسمبر (2025-2024)م



إنتاج الكهرباء حسب المحافظات خلال شهر ديسمبر (2025-2024)م



مؤشرات قطاع المياه

2024 ■ 2025 ■

ألف متر مكعب

شكل (1): إجمالي الإنتاج لقطاع المياه حتى نهاية شهر ديسمبر (2025-2024)م



شكل (2): إنتاج قطاع المياه حسب المحافظات خلال شهر ديسمبر (2025-2024)م





المركز الوطني
للإحصاء والمعلومات
تعزيز المعرفة
سلطنة عُمان



www.ncsi.gov.om



بوابة
البيانات

الموقع
الإلكتروني

طبعت بمطابع المركز



@NCSIOman



+968 9145 9145



80076274



www.ncsi.gov.om