




إحصاءات الحجاج

2026 م



المقدمة

تُعد مؤشرات الحج من المؤشرات الإحصائية المهمة التي تعكس حجم الإقبال على أداء فريضة الحج، وتسهم في توفير بيانات داعمة لعمليات التخطيط والتنظيم وتطوير الخدمات المقدمة للحجاج. كما تساعد هذه المؤشرات في تحليل الخصائص الديموغرافية والجغرافية للحجاج، وقياس التغيرات السنوية المرتبطة بأعدادهم وأنماط تنقلهم، بما يعزز كفاءة إدارة موسم الحج ويرفع من جودة الخدمات المقدمة.

ويستعرض هذا التقرير أبرز المؤشرات الإحصائية لحجاج سلطنة عُمان لعام 1447هـ و2026م، من حيث التطور العددي والتوزيع حسب النوع والجنسية والفئات العمرية والمناطق، إضافة إلى أنماط النقل المستخدمة. وتشير البيانات إلى أن إجمالي عدد الحجاج بلغ نحو 14 ألف حاج، مع تصدر محافظة مسقط من حيث عدد الحجاج، في حين سجلت محافظة الظاهرة أعلى معدل للحجاج قياساً بعدد السكان، بينما استحوذ النقل الجوي على النسبة الأكبر من حركة نقل الحجاج.

المحتويات

04

أولا : التطور العددي للحجاج

05

ثانيا: الحجاج حسب النوع والجنسية

06

ثالثا: الحجاج حسب الفئات العمرية

07

رابعا: الحجاج حسب المحافظات

09

خامسا: الحجاج حسب نوع النقل

التطور العددي للحجاج

أولاً:

3.6 %

معدل الحجاج
في سلطنة عُمان
لكل 1000 من السكان
(18 سنة فأكثر)
في عام 2026م

2.6 %

الانخفاض في إجمالي
الحجاج في عام 2026م
مقارنة بالعام السابق

14 الف

إجمالي الحجاج
من سلطنة عمان
في عام 2026م

إجمالي حجاج سلطنة عمان خلال الفترة (2023-2026)م



الحجاج حسب النوع والجنسية*

ثانياً:

%49
6,599
إناث



%51
6,885
ذكور

%3
465
وافد



%97
13,019
عماني

* لا تشمل حجاج البعثات الدبلوماسية وبعثة الحج

الحجاج حسب الفئات العمرية*

ثالثاً:

17%

من إجمالي الحجاج
في الفئة العمرية (45-49) سنة
في عام 2026م

إجمالي الحجاج حسب الفئة العمرية في عام 2026م

الفئة العمرية	العدد	%
أقل من 20	8	0.1
24-20	134	1
29-25	486	4
34-30	989	7
39-35	1579	12
44-40	2192	16
49-45	2346	17
54-50	2135	16
59-55	1367	10
64-60	987	7
65+	1261	9

*لا تشمل حجاج البعثات الدبلوماسية وبعثة الحج

الحجاج حسب المحافظات*

رابعاً:

محافظة مسقط

الأعلى عدداً
في إجمالي الحجاج
في عام 2026م

إجمالي الحجاج حسب المحافظات في عام 2026م

المحافظة	العدد	%
مسقط	3397	25
ظفار	1096	8
مسندم	115	1
البريمي	219	2
الداخلية	1679	12
شمال الباطنة	2445	18
جنوب الباطنة	1683	12
جنوب الشرقية	1028	8
شمال الشرقية	953	7
الظاهرة	754	6
الوسطى	115	1

*لا تشمل حجاج البعثات الدبلوماسية وبعثة الحج

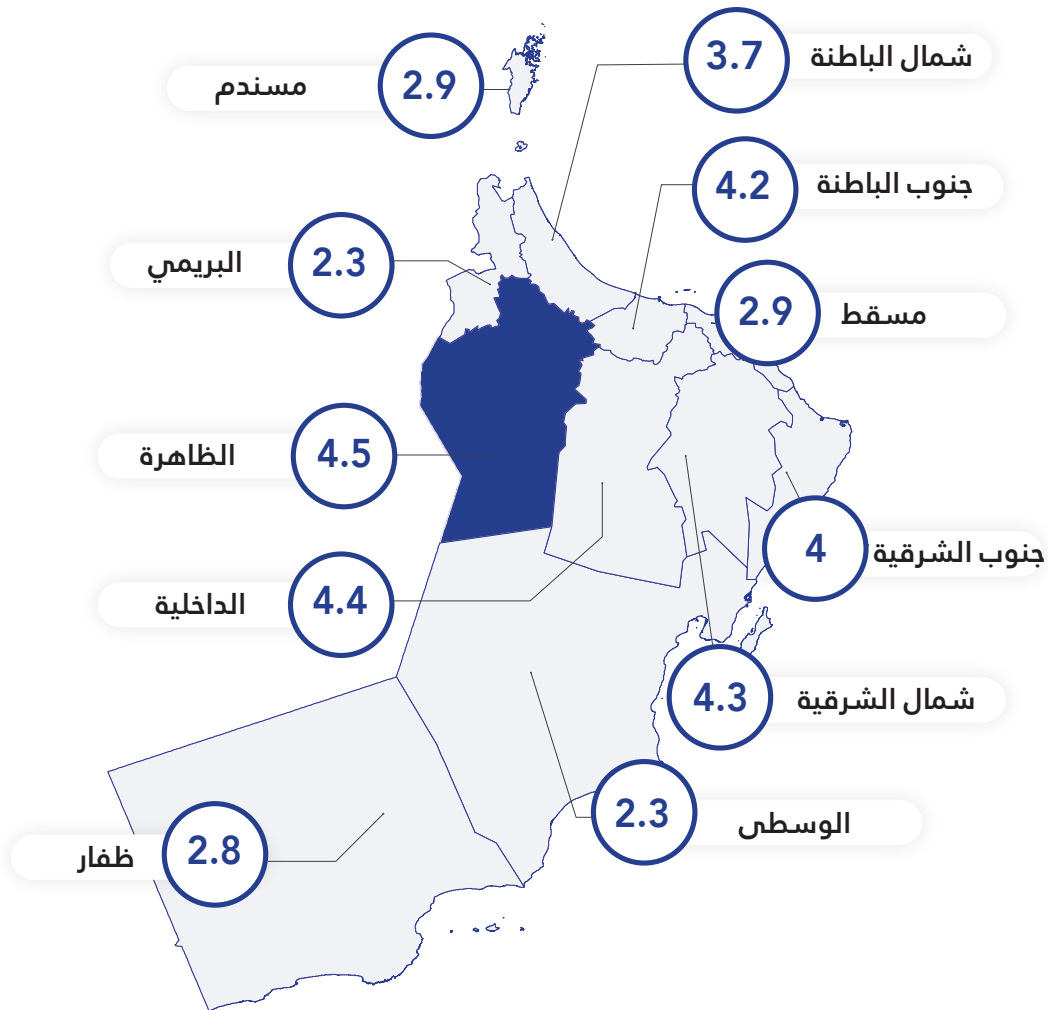
تابع الحجاج حسب المحافظات*

رابعاً:

محافظة الظاهرة

الأعلى في معدل الحجاج
لكل ألف من السكان (18 سنة فأكثر)
في عام 2026م

معدل الحجاج لكل 1000 من السكان* (18 سنة فأكثر) في عام 2026م



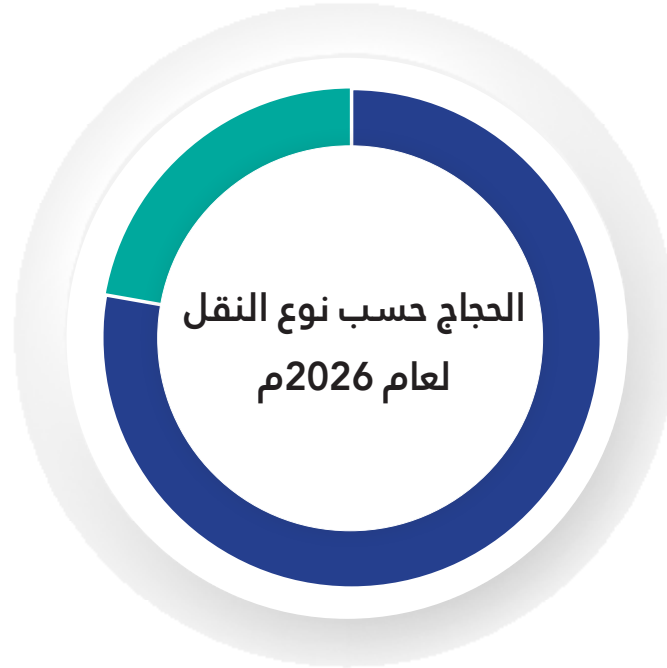
* حتى نهاية ابريل 2026م

* لا تشمل حجاج البعثات الدبلوماسية وبعثة الحج

الحجاج حسب نوع النقل

خامساً:

22%
3,034
نقل بري



78%
10,966
نقل جوي

متوسط تكلفة الحج للفرد حسب نوع النقل لعام 2026م



2,013 عـ



1,647 عـ



المركز الوطني
للإحصاء
والمعلومات
تعزيز المعرفة
سلطنة عُمان



www.ncsi.gov.om



طبعت بمطابع المركز