

المركز الوطني  
للإحصاء  
والمعلومات  
تعزيز المعرفة  
سلطنة عُمان



NATIONAL CENTRE  
FOR STATISTICS  
& INFORMATION  
Enhancing Knowledge  
SULTANATE OF OMAN

38.5%

by the end  
2015, compared to the  
same period in 2014.

الناخب المحلي الإجمالي (بالأسعار الجارية)  
Gross Domestic Product (Current)

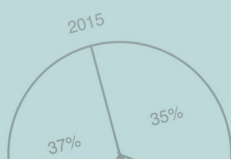


رؤية عُمان  
2040  
Oman Vision

| القطاعات الاقتصادية                                   | 2015  | 2014     | 2013     |
|---|-------|----------|----------|
| Petroleum   | 85.3  | 2,165.3  | 2,199.8  |
| Non Petroleum activities                              | -1.6  | 1,273.6  | 1,082.9  |
| Agriculture & Fishing                                 | 17.6  | 891.5    | 1,116.9  |
| Industry Activities                                   | -20.2 | 317.0    | 279.1    |
| Mining & Quarrying                                    | 13.6  | 1,681.8  | 1,436.4  |
| Manufacturing   | 17.1  | 9,512.2  | 9,150.2  |
| Other manufacturing industries                        | 4.0   | 1,970.6  | 1,912.8  |
| Manufacturing of basic Chemicals                      | 3.0   | 195.8    | 189.8    |
| Electricity & Water Supply                            | 3.2   | 1,216.5  | 1,169.7  |
| Construction  | 4.0   | 1,121.2  | 1,064.7  |
| Services Activities                                   | 5.3   | 821.9    | 776.4    |
| Wholesale & Retail Trade                              | 5.8   | 1,984.4  | 1,911.9  |
| Hotels & Restaurants                                  | 3.9   | 2,201.9  | 2,111.9  |
| Transport, storage & communication                    | 3.6   | -489.4   | -489.4   |
| Financial intermediation                              | 5.5   | 20,545.3 | 20,545.3 |
| Real estate services                                  | -15.4 | -457.1   | -457.1   |
| Public administration & defence                       | -14.2 | 20,088.2 | 20,088.2 |
| Other services  |       |          |          |
| Financial intermediation services indirectly measured |       |          |          |
| Gross domestic product at producers prices (1+2+3)    |       |          |          |
| Taxes less Subsidies on products                      |       |          |          |
| Gross domestic product at market prices (4+5)         |       |          |          |
| Gross domestic product at market prices (4+5)         |       |          |          |

(1) Provisional  
(2) Preliminary  
(3) Include Manufacture of refined petroleum products

Structure of Gross Domestic Product (End of Sep)



February 2026 فبراير

2026

المجلد 37 . Vol

النشرة  
الإحصائية  
الشهرية

MONTHLY  
STATISTICAL  
BULLETIN

## جدول المحتويات TABLE OF CONTENTS

| CONTENTS  | رقم الجدول<br>TABLE<br>NO. | رقم الصفحة<br>PAGE<br>NO. | المحتويات   |
|---|----------------------------|---------------------------|---|
| Total Population Registered by Governorate and Nationality                                | 1                          | 3                         | جملة السكان المسجلين حسب المحافظات والجنسية                           |
| Gross Domestic Product (Current Prices)   | 2A                         | 4                         | الناتج المحلي الإجمالي (بالأسعار الجارية)                             |
| Gross Domestic Product (Constant Prices)  | 2B                         | 5                         | الناتج المحلي الإجمالي (بالأسعار الثابتة)                             |
| Public Finance  | 3                          | 6                         | المالية العامة  |
| Foreign Direct Investment   | 4                          | 7                         | الاستثمار الأجنبي المباشر   |
| Foreign Trade   | 5                          | 8                         | التجارة الخارجية  |
| Trade Exchange by Major Countries   | 6                          | 9                         | التبادل التجاري حسب أهم الدول   |
| Import Price Index  | 7                          | 10                        | الأرقام القياسية لأسعار الواردات                                      |
| No. of Active Private Entreprises by Size   | 8A                         | 11                        | عدد المؤسسات الخاصة النشطة حسب الحجم                                  |
| The Gross Value Added of Entreprises and their Relative Share from Total GDP              | 8B                         | 11                        | القيمة المضافة للمؤسسات حسب الحجم ومساهمتها في الناتج المحلي الإجمالي |
| No. of Workers in Private Entreprises by Size and their Relative Share from Total Workers | 8C                         | 11                        | عدد العاملين في المؤسسات الخاصة حسب الحجم ومساهمتها في التشغيل        |
| Oil and Gas Sector  | 9                          | 12                        | قطاع النفط والغاز   |
| Refineries & Petroleum Industries   | 10                         | 13                        | المصافي والصناعات البترولية   |
| Money and Banking   | 11                         | 14                        | النقود والبنوك  |
| Muscat Stock Exchange (MSX)   | 12                         | 15                        | بورصة مسقط  |
| Sultanate of Oman Consumer Price Index  | 13                         | 16                        | الأرقام القياسية لأسعار المستهلكين في سلطنة عمان                      |
| The General Consumer Price Index in Sultanate of Oman & Governorates                      | 14                         | 17                        | الرقم القياسي العام لأسعار المستهلكين في سلطنة عمان والمحافظات        |
| Producer Price Index  | 15                         | 18                        | الأرقام القياسية لأسعار المنتجين                                      |
| Quantity & Value Fish Landed by Species   | 16                         | 19                        | كمية وقيمة الأسماك المنزلة حسب نوع الصيد                              |
| Omanis Workers  | 17                         | 20                        | العاملون العمانيون  |
| Expatriates Workers   | 18                         | 21                        | العاملون الوافدون   |
| Expatriates Workers by Economic Activity and Occupational Groups                          | 19                         | 22                        | العاملون الوافدون حسب النشاط الاقتصادي والمجموعات المهنية             |
| Jobs Seekers Rate by Governorates and Sex and Education Status                            | 20                         | 23                        | معدل الباحثين عن عمل حسب المحافظات والجنس و المستوى التعليمي          |
| Electricity   | 21                         | 24                        | الكهرباء  |
| Water   | 22                         | 24                        | المياه  |
| Airtraffic Movement   | 23                         | 25                        | حركة الطيران  |
| Total Registered Vehicles by Registered Type  | 24                         | 28                        | إجمالي المركبات المسجلة حسب نوع التسجيل                               |
| Total Registered Vehicles By their Colors, Engine Capacity & Wights                       | 25                         | 29                        | إجمالي المركبات المسجلة حسب ألوانها وسعة المحرك والوزن                |
| No. of Telecom Subscription Services by Type  | 26                         | 30                        | عدد الاشتراكات لخدمات الاتصالات حسب النوع                             |
| Births (Live) & Deaths  | 27                         | 31                        | المواليد (الأحياء) والوفيات   |
| Residential Real Estate Price Index   | 28                         | 32                        | الأرقام القياسية لأسعار العقارات السكنية                              |
| Real-Estate Activity in the Sultanate of Oman   | 29                         | 33                        | النشاط العقاري في سلطنة عمان  |
| Main Indicators for Hotels Classified (3-5) Stars   | 30                         | 34                        | المؤشرات الرئيسية للفنادق ذات التصنيف (3-5) نجوم                      |



نسبة العمانيين إلى إجمالي السكان  
المسجلين في مسقط في نهاية يناير  
2026.

39.0%

Omanis of the registered  
Total Population in Muscat  
by the End of Jan 2026.

انخفاض حجم أعداد الوافدين في  
نهاية يناير 2026 مقارنة مع  
ديسمبر 2025.

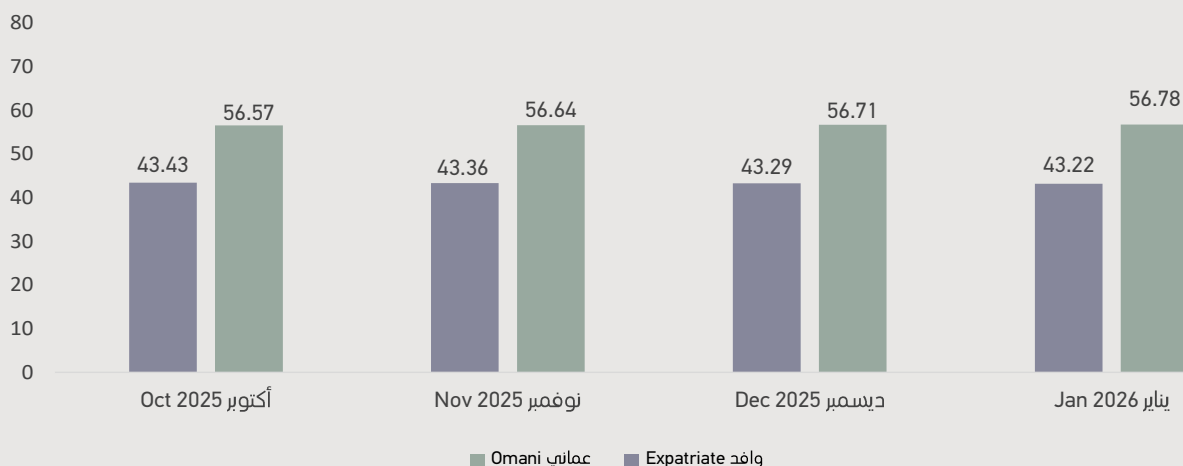
3,435

Decrease in the size of  
Expatriates by end of Jan  
2026 compared to Dec 2025.

## 1- جملة السكان المسجلين حسب المحافظات والجنسية 1- Total Population Registered By Governorate And Nationality

| Item                 | نسبة التغير | 2025        | 2026         |                 |             | 2025         |                 |             | نهاية ديسمبر         | البيان         |
|----------------------|-------------|-------------|--------------|-----------------|-------------|--------------|-----------------|-------------|----------------------|----------------|
|                      | Changes     | يناير - Jan | يناير - Jan  |                 |             | ديسمبر - Dec |                 |             | End of December 2025 |                |
|                      | May         |             | الجملة Total | وافد Expatriate | عماني Omani | الجملة Total | وافد Expatriate | عماني Omani |                      |                |
|                      | May (26/25) |             |              |                 |             |              |                 |             |                      |                |
| No.عدد               |             |             |              |                 |             |              |                 |             |                      |                |
| by Governorates      |             |             |              |                 |             |              |                 |             |                      | حسب المحافظات  |
| - Muscat             | 1.9         | 1,502,230   | 1,531,115    | 934,173         | 596,942     | 1,532,486    | 936,310         | 596,176     | 1,532,486            | - مسقط         |
| - Dhofar             | 0.7         | 529,662     | 533,194      | 288,100         | 245,094     | 532,897      | 288,573         | 244,324     | 532,897              | - ظفار         |
| - Musandam           | 1.8         | 55,050      | 56,017       | 19,391          | 36,626      | 56,002       | 19,393          | 36,609      | 56,002               | - مسندم        |
| - Al Buraymi         | -0.4        | 136,008     | 135,508      | 58,253          | 77,255      | 135,509      | 58,306          | 77,203      | 135,509              | - البريمي      |
| - AdDakhliyah        | 2.2         | 558,514     | 570,795      | 159,354         | 411,441     | 570,269      | 159,454         | 410,815     | 570,269              | - الداخلية     |
| - Al BatinahNorth    | 1.3         | 927,086     | 939,543      | 329,623         | 609,920     | 939,746      | 330,676         | 609,070     | 939,746              | - شمال الباطنة |
| - Al Batinah South   | 3.0         | 569,006     | 586,106      | 196,389         | 389,717     | 585,794      | 196,625         | 389,169     | 585,794              | - جنوب الباطنة |
| - Ash Sharqiah South | 1.5         | 369,892     | 375,499      | 123,137         | 252,362     | 374,962      | 123,019         | 251,943     | 374,962              | - جنوب الشرقية |
| - Ash Sharqiah North | 0.2         | 320,640     | 321,333      | 104,758         | 216,575     | 321,045      | 104,824         | 216,221     | 321,045              | - شمال الشرقية |
| - Adh Dhahirah       | 1.1         | 244,603     | 247,336      | 66,655          | 180,681     | 246,823      | 66,402          | 180,421     | 246,823              | - الظاهرة      |
| - Al Wusta           | 4.6         | 61,558      | 64,376       | 36,940          | 27,436      | 64,024       | 36,626          | 27,398      | 64,024               | - الوسطى       |
| Total Population     | 1.6         | 5,274,249   | 5,360,822    | 2,316,773       | 3,044,049   | 5,359,557    | 2,320,208       | 3,039,349   | 5,359,557            | إجمالي السكان  |

### Population Percentage by Nationality التوزيع النسبي للسكان حسب الجنسية





2026

النشرة الإحصائية الشهرية  
Monthly Statistical Bulletin

4

مليار ريال عماني قيمة الناتج المحلي الإجمالي بالأسعار الجارية للربع الثالث لعام 2025م.

10.4

Billion OMR the value of GDP at Current Prices in the third Quarter of 2025.

انخفاض القيمة المضافة للأنشطة النفطية خلال الربع الثالث لعام 2025م مقارنة بالربع المماثل من العام السابق.

%6.0

Decrease in the value added of Oil activities in the third Quarter of 2025, compared to the same Quarter period in 2024.

## 2- أ: الناتج المحلي الإجمالي ( بالأسعار الجارية ) 2 - A : Gross Domestic Product ( Current Prices )

| Item  | نسبة التغير<br>Changes % |                     | الجملة نهاية سبتمبر |                     | الربع الثالث |          | 2024     | البيان   |
|---|--------------------------|---------------------|---------------------|---------------------|--------------|----------|----------|--|
|   | يناير - سبتمبر           | الربع الثالث        | Total End of Sep    |                     | Qr.3         | Qr.3     |          |  |
|   |                          |                     |                     |                     |              |          |          |  |
|   |                          |                     |                     |                     |              |          |          |  |
| Jan - Sep<br>(25/24)  | Qr.3<br>(25/24)          | <sup>(1)</sup> 2025 | 2024                | <sup>(1)</sup> 2025 | 2024         |          |          |  |
| Mn. R.O.  |                          |                     |                     | مليون ر.ع           |              |          |          |  |
| 1. Petroleum activities:-   | -2.2                     | -6.0                | 10,644.8            | 10,880.8            | 3,471.3      | 3,693.2  | 14,234.5 | 1. الأنشطة النفطية :-                                      |
| - Crude Petroleum <sup>(2)</sup>  | -12.3                    | -16.2               | 8,067.4             | 9,198.8             | 2,599.8      | 3,101.1  | 12,045.1 | - النفط الخام <sup>(2)</sup>                               |
| - Natural Gas   | 53.2                     | 47.2                | 2,577.4             | 1,682.0             | 871.4        | 592.1    | 2,189.4  | - الغاز الطبيعي  |
| 2. Total Non Petroleum Activities   | 3.5                      | 2.5                 | 21,409.4            | 20,676.5            | 7,291.6      | 7,116.2  | 28,105.2 | 2. إجمالي الأنشطة غير النفطية                              |
| 2.1 Agriculture & Fishing   | 7.1                      | -2.1                | 873.2               | 815.2               | 236.0        | 241.2    | 1,072.3  | 2.1 الزراعة وصيد الأسماك                                   |
| - Agriculture   | 6.9                      | -1.7                | 534.8               | 500.1               | 152.2        | 154.8    | 603.7    | - الزراعة  |
| - Fishing   | 7.4                      | -3.0                | 338.4               | 315.1               | 83.8         | 86.4     | 468.7    | - صيد الأسماك  |
| 2.2 Industry Activities   | -0.3                     | -0.1                | 5,997.4             | 6,013.1             | 2,150.4      | 2,152.6  | 8,078.1  | 2.2 الأنشطة الصناعية                                       |
| - Mining & Quarrying  | 11.9                     | 4.8                 | 159.7               | 142.7               | 54.6         | 52.1     | 190.8    | - التعدين واستغلال المحاجر                                 |
| - Manufacturing   | -4.3                     | -3.7                | 2,914.9             | 3,044.6             | 949.7        | 985.9    | 4,120.3  | - الصناعات التحويلية                                       |
| Refined petroleum products  | -1.2                     | 9.7                 | 402.8               | 407.8               | 134.9        | 123.0    | 553.2    | صناعة المنتجات النفطية المكررة                             |
| Manufacturing of basic Chemicals  | -12.3                    | -7.7                | 998.7               | 1,138.6             | 323.9        | 350.9    | 1,535.4  | صناعة المواد الكيميائية الأساسية                           |
| Other manufacturing industries  | 1.0                      | -4.1                | 1,513.4             | 1,498.2             | 490.9        | 512.0    | 2,031.7  | الصناعات التحويلية الأخرى                                  |
| - Electricity and Water supply; sewerage, waste management and remediation activities | 5.5                      | 4.5                 | 843.7               | 799.4               | 328.6        | 314.5    | 1,011.6  | - إمدادات الكهرباء والمياه وأنشطة الصرف الصحي              |
| - Construction  | 2.6                      | 2.2                 | 2,079.2             | 2,026.3             | 817.4        | 800.1    | 2,755.3  | - الإنشاءات  |
| 2.3 Services Activities:-   | 5.0                      | 3.9                 | 14,538.8            | 13,848.2            | 4,905.2      | 4,722.4  | 18,954.8 | 2.3 الأنشطة الخدمية  |
| - Wholesale & Retail Trade  | 1.7                      | 2.1                 | 2,532.2             | 2,488.7             | 880.1        | 862.0    | 3,338.3  | - تجارة الجملة والتجزئة                                    |
| - Transportation and storage  | 4.5                      | 4.3                 | 1,321.8             | 1,265.2             | 447.8        | 429.2    | 1,709.2  | - النقل والتخزين   |
| - Accommodation and food service activities   | 12.4                     | 11.8                | 471.3               | 419.4               | 147.4        | 131.8    | 572.4    | - أنشطة الإقامة والخدمات الغذائية                          |
| - Telecommunications and Information service activities                               | 9.4                      | 5.6                 | 507.1               | 463.4               | 166.1        | 157.3    | 630.8    | - المعلومات والاتصالات                                     |
| - Financial and insurance activities  | 7.3                      | 3.6                 | 2,178.7             | 2,030.6             | 679.3        | 655.3    | 2,726.8  | - الأنشطة المالية وأنشطة التأمين                           |
| - Real estate activities  | 1.1                      | 1.7                 | 821.3               | 812.5               | 254.5        | 250.2    | 1,069.1  | - الأنشطة العقارية   |
| - Professional and technical and administratives service activities                   | 5.7                      | 5.7                 | 858.5               | 811.9               | 355.7        | 336.5    | 1,202.5  | - الأنشطة المهنية والعلمية والتقنية والإدارية وخدمات الدعم |
| - Public administration & defence   | 4.7                      | 2.8                 | 2,930.4             | 2,798.6             | 966.8        | 940.1    | 3,743.4  | - الإدارة العامة والدفاع                                   |
| - Education   | 4.9                      | 4.6                 | 1,432.1             | 1,365.0             | 529.7        | 506.3    | 1,952.7  | - التعليم  |
| - Health  | 5.9                      | 3.0                 | 920.3               | 868.9               | 287.4        | 278.9    | 1,261.0  | - الصحة  |
| - Other services  | 7.8                      | 8.9                 | 565.0               | 523.9               | 190.5        | 174.9    | 748.6    | - الخدمات الأخرى   |
| 3. Financial intermediation services indirectly measured                              | -5.7                     | -1.2                | -750.0              | -709.7              | -237.3       | -234.5   | -952.7   | 3. خدمات الوساطة المالية المقدرة بطريقة غير مباشرة         |
| 4. Gross domestic product at basic prices (1+2-3)                                     | 1.5                      | -0.5                | 31,304.2            | 30,847.7            | 10,525.6     | 10,574.9 | 41,387.1 | 4. الناتج المحلي الإجمالي بسعر الأساس (3-2+1)              |
| 5. Taxes less Subsidies on products   | -2.7                     | 7.1                 | -233.2              | -227.2              | -111.6       | -120.1   | -192.8   | 5. الضرائب ناقص الإعانات على المنتج                        |
| 6. Gross domestic product at market prices (4+5)                                      | 1.5                      | -0.4                | 31,071.0            | 30,620.5            | 10,414.0     | 10,454.8 | 41,194.3 | 6. الناتج المحلي الإجمالي بسعر السوق (5+4)                 |

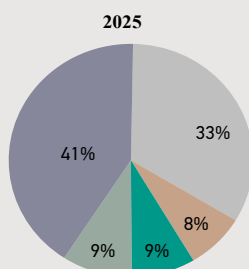
(1) Primary

(2) Include support activities for petroleum and natural gas extraction

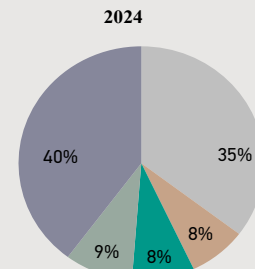
(1) أولي

(2) يشمل أنشطة الدعم لإستخراج النفط والغاز الطبيعي

### هيكل الناتج المحلي الإجمالي (الربع الثالث) (Qr.3) Structure of Gross Domestic Product (Qr.3)



Total Petroleum Activities إجمالي الأنشطة النفطية  
Construction الإنشاءات  
Wholesale & Retail Trade تجارة الجملة والتجزئة  
Public Administration & Defence الإدارة العامة والدفاع  
Other Activities أنشظة أخرى





مليار ريال عماني قيمة الناتج المحلي الإجمالي بالأسعار الثابتة للربع الثالث لعام 2025م.

9.9

Billion OMR the value of GDP at Constant Prices in the third Quarter of 2025.

ارتفاع القيمة المضافة للأنشطة النفطية خلال الربع الثالث لعام 2025م مقارنة بالربع المماثل من العام السابق 2024.

1.9%

Increase in the value added of Oil activities in the third Quarter of 2025, compared to the same Quarter period in 2024.

## 2-ب: الناتج المحلي الاجمالي ( بالأسعار الثابتة ) 2 - B : Gross Domestic Product ( Constant Prices )

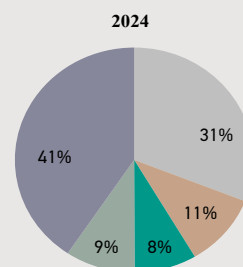
| Item  | نسبة التغير<br>Changes %               |                                 | الجملة نهاية سبتمبر<br>Total End of Sep |                 | الربع الثالث<br>Qr.3 |                | 2024            | البيان   |
|---|--|---------------------------------|---|-----------------|----------------------|----------------|-----------------|--|
|   | يناير - سبتمبر<br>Jan - Sep<br>(25/24) | الربع الثالث<br>Qr.3<br>(25/24) | (1)2025                                 | 2024            | (1)2025              | 2024           |                 |  |
|   | Mn. R.O.                               |                                 |   |                 |                      |                | مليون ر.ع       |  |
| <b>1. Petroleum activities:-</b>  | <b>0.3</b>                             | <b>1.9</b>                      | <b>8,945.9</b>                          | <b>8,917.2</b>  | <b>3,067.6</b>       | <b>3,010.4</b> | <b>11,895.1</b> | <b>1. الأنشطة النفطية :-</b>                               |
| - Crude Petroleum <sup>(2)</sup>  | <b>0.2</b>                             | <b>2.0</b>                      | 7,496.5                                 | 7,479.6         | 2,554.8              | 2,505.7        | 9,974.2         | - النفط الخام (2)  |
| - Natural Gas   | <b>0.8</b>                             | <b>1.6</b>                      | 1,449.3                                 | 1,437.6         | 512.8                | 504.7          | 1,920.9         | - الغاز الطبيعي  |
| <b>2. Total Non Petroleum Activities</b>  | <b>3.4</b>                             | <b>2.0</b>                      | <b>21,045.1</b>                         | <b>20,355.5</b> | <b>7,303.2</b>       | <b>7,159.9</b> | <b>27,836.6</b> | <b>2. إجمالي الأنشطة غير النفطية</b>                       |
| 2.1 Agriculture & Fishing   | <b>9.1</b>                             | <b>2.5</b>                      | 830.8                                   | 761.4           | 221.8                | 216.3          | 1,028.3         | 2.1 الزراعة وصيد الأسماك                                   |
| - Agriculture   | <b>8.3</b>                             | <b>5.4</b>                      | 496.8                                   | 458.8           | 145.0                | 137.6          | 568.0           | - الزراعة  |
| - Fishing   | <b>10.4</b>                            | <b>-2.5</b>                     | 334.0                                   | 302.5           | 76.8                 | 78.8           | 460.3           | - صيد الأسماك  |
| <b>2.2 Industry Activities</b>  | <b>1.8</b>                             | <b>0.6</b>                      | <b>6,265.5</b>                          | <b>6,154.7</b>  | <b>2,305.5</b>       | <b>2,291.4</b> | <b>8,345.7</b>  | <b>2.2 الأنشطة الصناعية</b>                                |
| - Mining & Quarrying  | <b>2.5</b>                             | <b>-2.7</b>                     | 166.9                                   | 162.8           | 58.5                 | 60.1           | 218.8           | - التعدين واستغلال المحاجر                                 |
| - Manufacturing   | <b>0.3</b>                             | <b>0.2</b>                      | 2,666.0                                 | 2,658.2         | 909.8                | 908.2          | 3,620.1         | - الصناعات التحويلية                                       |
| Refined petroleum products  | <b>13.7</b>                            | <b>18.1</b>                     | 246.9                                   | 217.1           | 82.7                 | 70.0           | 290.8           | صناعة المنتجات النفطية المكررة                             |
| Manufacturing of basic Chemicals  | <b>-5.2</b>                            | <b>-0.2</b>                     | 922.2                                   | 972.5           | 313.5                | 314.1          | 1,344.1         | صناعة المواد الكيميائية الأساسية                           |
| Other manufacturing industries  | <b>1.9</b>                             | <b>-2.0</b>                     | 1,496.9                                 | 1,468.6         | 513.6                | 524.1          | 1,985.3         | الصناعات التحويلية الأخرى                                  |
| - Electricity and Water supply; sewerage, waste management and remediation activities | <b>4.4</b>                             | <b>0.2</b>                      | 799.9                                   | 766.2           | 302.5                | 301.9          | 1,003.0         | - إمدادات الكهرباء والمياه وأنشطة الصرف الصحي              |
| - Construction  | <b>2.5</b>                             | <b>1.3</b>                      | 2,632.6                                 | 2,567.5         | 1,034.8              | 1,021.2        | 3,503.8         | - الإنشاءات  |
| <b>2.3 Services Activities:-</b>  | <b>3.8</b>                             | <b>2.7</b>                      | <b>13,948.9</b>                         | <b>13,439.4</b> | <b>4,775.9</b>       | <b>4,652.1</b> | <b>18,462.6</b> | <b>2.3 الأنشطة الخدمية</b>                                 |
| - Wholesale & Retail Trade  | <b>1.0</b>                             | <b>1.3</b>                      | 2,398.4                                 | 2,374.4         | 830.5                | 819.7          | 3,181.2         | - تجارة الجملة والتجزئة                                    |
| - Transportation and storage  | <b>4.8</b>                             | <b>3.8</b>                      | 1,723.0                                 | 1,643.7         | 584.4                | 562.9          | 2,232.6         | - النقل والتخزين   |
| - Accommodation and food service activities   | <b>12.8</b>                            | <b>13.9</b>                     | 574.6                                   | 509.4           | 188.9                | 165.9          | 690.9           | - أنشطة الإقامة والخدمات الغذائية                          |
| - Telecommunications and Information service activities                               | <b>9.4</b>                             | <b>5.6</b>                      | 563.9                                   | 515.5           | 184.7                | 175.0          | 701.7           | - المعلومات والاتصالات                                     |
| - Financial and insurance activities  | <b>5.5</b>                             | <b>2.2</b>                      | 1,646.0                                 | 1,560.0         | 524.2                | 513.0          | 2,087.4         | - الأنشطة المالية وأنشطة التأمين                           |
| - Real estate activities  | <b>1.0</b>                             | <b>1.7</b>                      | 688.3                                   | 681.5           | 219.7                | 216.0          | 907.9           | - الأنشطة العقارية   |
| - Professional and technical and administratives service activities                   | <b>5.0</b>                             | <b>5.0</b>                      | 1,053.5                                 | 1,003.2         | 437.6                | 416.8          | 1,493.8         | - الأنشطة المهنية والعلمية والتقنية والإدارية وخدمات الدعم |
| - Public administration & defence   | <b>2.0</b>                             | <b>1.5</b>                      | 2,755.4                                 | 2,701.3         | 932.5                | 918.6          | 3,626.2         | - الإدارة العامة والدفاع                                   |
| - Education   | <b>3.4</b>                             | <b>-1.2</b>                     | 1,362.0                                 | 1,317.3         | 488.2                | 494.3          | 1,906.1         | - التعليم  |
| - Health  | <b>4.5</b>                             | <b>3.4</b>                      | 758.8                                   | 726.3           | 243.3                | 235.2          | 1,057.6         | - الصحة  |
| - Other services  | <b>4.4</b>                             | <b>5.2</b>                      | 424.9                                   | 406.9           | 141.8                | 134.8          | 577.4           | - الخدمات الأخرى   |
| <b>3. Financial intermediation services indirectly measured</b>                       | <b>-7.3</b>                            | <b>-2.5</b>                     | <b>-760.4</b>                           | <b>-708.6</b>   | <b>-241.8</b>        | <b>-235.8</b>  | <b>-947.8</b>   | <b>3. خدمات الوساطة المالية المقدرة بطريقة غير مباشرة</b>  |
| <b>4. Gross domestic product at basic prices (1+2-3)</b>                              | <b>2.3</b>                             | <b>2.0</b>                      | <b>29,230.6</b>                         | <b>28,564.1</b> | <b>10,129.0</b>      | <b>9,934.5</b> | <b>38,783.9</b> | <b>4. الناتج المحلي الإجمالي بسعر الأساس (1+2-3)</b>       |
| <b>5. Taxes less Subsidies on products</b>  | <b>-10.5</b>                           | <b>1.7</b>                      | <b>-538.1</b>                           | <b>-487.1</b>   | <b>-217.8</b>        | <b>-221.6</b>  | <b>-408.8</b>   | <b>5. الضرائب ناقص الإعانات على المنتج</b>                 |
| <b>6. Gross domestic product at market prices (4+5)</b>                               | <b>2.2</b>                             | <b>2.0</b>                      | <b>28,692.5</b>                         | <b>28,077.0</b> | <b>9,911.2</b>       | <b>9,712.9</b> | <b>38,375.1</b> | <b>6. الناتج المحلي الإجمالي بسعر السوق (4+5)</b>          |

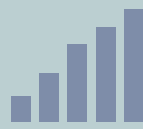
(1) Primary

(2) Include support activities for petroleum and natural gas extraction

(1) أولي  
(2) يشمل أنشطة الدعم لإستخراج النفط والغاز الطبيعي

هيكل الناتج المحلي الإجمالي (الربع الثالث) (Qr.3) Structure of Gross Domestic Product (Qr.3)





2026

النشرة الإحصائية الشهرية  
Monthly Statistical Bulletin

6

### 3- المالية العامة 3- Public Finance

| Item  | نسبة التغير<br>Change %<br>يناير -نوفمبر<br>Jan - Nov<br>(25/24) | الإجمالي(نهاية - نوفمبر) |        | ٢025 <sup>(١)</sup> | ٢025 <sup>(١)</sup> | ٢025 <sup>(١)</sup> | 2024   | البيان  |
|---|--|--------------------------|--------|---------------------|---------------------|---------------------|--------|---|
|   |  | Total (End-Nov)          |        | نوفمبر              | أكتوبر              | سبتمبر              |        |   |
|   |  | ٢025 <sup>(١)</sup>      | 2024   | Nov                 | Oct                 | Sep                 |        |   |
| Mn. R.O.  |  |                          |        | مليون ريال عماني    |                     |                     |        |   |
| (A) Revenues  |  |                          |        |                     |                     |                     |        | (أ) الإيرادات                                 |
| - Net Oil Revenue   | -8   | 6,048                    | 6,606  | 529                 | 810                 | 649                 | 7,452  | - صافي إيرادات النفط                          |
| - Gas Revenue   | 2  | 1,668                    | 1,639  | 145                 | 227                 | 153                 | 1,822  | - إيرادات الغاز                               |
| - Corporate Income Tax  | -1   | 644                      | 653    | 17                  | 12                  | 13                  | 675    | - ضريبة الدخل على الشركات                     |
| - Custom Tax  | 10   | 216                      | 197    | 19                  | 19                  | 22                  | 235    | - الضريبة الجمركية                            |
| - Taxes on goods and services                                     | 4  | 658                      | 634    | 133                 | 20                  | 19                  | 686    | - الضرائب على السلع والخدمات                  |
| - Capital Revenues  | 41   | 31                       | 22     | 2                   | 4                   | 1                   | 33     | - إيرادات رأسمالية                            |
| - Other Revenues  | -1   | 1,335                    | 1,345  | 110                 | 73                  | 72                  | 1,876  | - إيرادات أخرى                                |
| Total Revenue   | -4   | 10,600                   | 11,096 | 955                 | 1,165               | 929                 | 12,781 | إجمالي الإيرادات                              |
| (B) Public Spending   |  |                          |        |                     |                     |                     |        | (ب) الإنفاق العام                             |
| 1) Current Expenditure  | 2  | 7,647                    | 7,474  | 678                 | 742                 | 710                 | 8,534  | 1) المصروفات الجارية                          |
| - Defence and Security  | 0  | 2,733                    | 2,729  | 258                 | 239                 | 257                 | 2,987  | - الدفاع والأمن                               |
| - Civil Ministries  | 6  | 4,186                    | 3,959  | 404                 | 421                 | 384                 | 4,595  | - الوزارات المدنية                            |
| - Public debt service   | -7   | 728                      | 786    | 16                  | 82                  | 69                  | 936    | - خدمة الدين العام                            |
| 2) Investment expenses  | 20   | 1,341                    | 1,117  | 98                  | 140                 | 113                 | 1,498  | 2) المصروفات الاستثمارية                      |
| - Development expenditures for civil ministries                   | 20   | 1,341                    | 1,117  | 98                  | 140                 | 113                 | 1,498  | - المصروفات الإنمائية للوزارات المدنية        |
| 3) Contributions and other expenses                               | 0  | 1,961                    | 1,969  | 94                  | 285                 | 156                 | 2,209  | 3) مساهمات وتنفقات أخرى                       |
| - Contributions to local, regional and international institutions | 143  | 76                       | 31     | 0                   | 5                   | 3                   | 41     | - مساهمات في مؤسسات محلية وإقليمية ودولية     |
| - Interest subsidy for development and housing loans              | 17   | 39                       | 34     | 4                   | 9                   | 0                   | 41     | - دعم فوائد القروض التنموية والإسكانية        |
| -Electricity sector subsidy                                       | 11   | 514                      | 463    | 0                   | 136                 | 39                  | 565    | - دعم قطاع الكهرباء                           |
| -Oil products subsidy   | -73  | 55                       | 206    | 0                   | 0                   | 0                   | 232    | - دعم المنتجات النفطية                        |
| -Food commodities subsidy   | 135  | 7                        | 3      | 2                   | 0                   | 0                   | 24     | - دعم السلع الغذائية                          |
| -Water sector & Sewage sector subsidy                             | 16   | 203                      | 176    | 8                   | 38                  | 0                   | 203    | - دعم قطاع المياه و قطاع الصرف الصحي          |
| -Waste sector subsidy   | 21   | 86                       | 71     | 0                   | 0                   | 27                  | 71     | - دعم قطاع النفايات                           |
| -Future obligations allocations                                   | 0  | 366                      | 366    | 33                  | 34                  | 34                  | 400    | - مخصص سداد ديون                              |
| -Transport sector subsidy   | 28   | 76                       | 60     | 0                   | 15                  | 4                   | 84     | - دعم قطاع النقل                              |
| -Social protection system subsidy                                 | 2  | 520                      | 513    | 48                  | 48                  | 48                  | 501    | - دعم منظومة الحماية الاجتماعية               |
| - Projects with developmental impact                              | 0  | 0                        | 0      | 0                   | 0                   | 0                   | 0      | - مشاريع ذات أثر تنموي                        |
| -Other sectors subsidy  | -62  | 18                       | 47     | 0                   | 0                   | 0                   | 47     | - دعم قطاعات أخرى                             |
| 4) Expenses under settlement                                      | -  | 100                      | 0      | 100                 | 0                   | 0                   | 47     | 4) مصروفات قيد التسوية                        |
| Total public spending (1+2+3+4)                                   | 5  | 11,049                   | 10,560 | 970                 | 1,166               | 979                 | 12,241 | إجمالي الإنفاق العام (1+2+3+4)                |
| Surplus (+) or deficit (-) (revenue - expenditure)                | -184   | -449                     | 536    | -16                 | -2                  | -50                 | 540    | الفاصل (+) أو العجز (-) (الإيرادات - الإنفاق) |
| c) Means of Financing   |  |                          |        |                     |                     |                     |        | ج) وسائل التمويل                              |
| 5) Net External Borrowing <sup>(2)</sup>                          | -46  | -573                     | -1,058 | 0                   | -313                | 5                   | -1,173 | 5) صافي الاقتراض الخارجي <sup>(2)</sup>       |
| - Disbursements   | 42   | 517                      | 364    | 2                   | 394                 | 5                   | 259    | - القروض المستلمة                             |
| - Repayments  | -23  | 1,090                    | 1,422  | 2                   | 707                 | 0                   | 1,432  | - القروض المسددة                              |
| 6) Net Local Borrowing <sup>(2)</sup>                             | 359  | 301                      | 66     | -88                 | 100                 | 153                 | 210    | 6) صافي الاقتراض المحلي <sup>(2)</sup>        |
| - Disbursements   | 152  | 1,067                    | 423    | 120                 | 100                 | 0                   | 820    | - القروض المستلمة                             |
| - Repayments  | 114  | 766                      | 357    | 208                 | 0                   | 153                 | 610    | - القروض المسددة                              |
| 7)Withdrawal from reserves  | 0  | 0                        | 0      | 0                   | 0                   | 0                   | 0      | 7) تمويل من الاحتياطيات                       |
| 8)The Movement in Net Government Accounts                         | 0  | 0                        | 0      | 0                   | 0                   | 0                   | 423    | 8) صافي حركة الحسابات الحكومية                |
| Total Financing Means (5+6+7+8)                                   | -73  | -272                     | -992   | -88                 | -213                | -148                | -540   | إجمالي وسائل التمويل (5+7+6+8)                |

1- Preliminary

2- Net borrowing = (Disbursements - Repayments)

Source : Ministry of Finance.

Note : The Sum of Some Numbers May Not Add Up Due the Rounding

1- مبدئي .

2- صافي الاقتراض = ( القروض المستلمة - القروض المسددة )

المصدر : وزارة المالية

ملاحظة : حاصل جمع بعض الأرقام يمكن أن يختلف بسبب التقريب



## 4- الاستثمار الأجنبي المباشر

### 4- Foreign Direct Investment

| Item  | نسبة التغير في القيمة<br>Change in value %<br>نهاية الربع الثالث<br>End of Qr.3<br><br>(24/25) | تدفقات Flow                             |   | القيمة Value   |          | البيان   |
|---|--|---|---|--|----------|--|
|   |  | (2)2025<br><br>الربع الثالث<br><br>Qr.3 | (1)2024<br><br>الربع الثالث<br><br>Qr.3 | (2)2025<br><br>نهاية الربع الثالث<br><br>End of Qr.3 | (1)2024  |  |
|   |  |   |   |  |          |  |
|   |  |   |   |  |          |  |
|   |  | Mn R.o                                  |   | مليون ر.ع  |          |  |
| Investments by activity:                    |  |   |   |  |          | الاستثمارات حسب النشاط :                             |
| Oil and Gas Exploration                     | 21.1   | 4,333.5                                 | 2,894.1                                 | 24,899.9   | 22,885.4 | استخراج النفط والغاز                                 |
| Manufacturing                               | 11.1   | 270.2                                   | 674.8                                   | 2,715.0  | 2,800.8  | الصناعة التحويلية                                    |
| Financial Intermediation                    | 9.0  | 123.0                                   | -170.7                                  | 1,483.2  | 1,569.7  | الوساطة المالية                                      |
| Real Estate - Renting & Business activities | -40.5  | -407.5                                  | -29.7                                   | 596.4  | 598.7    | الأنشطة العقارية والإيجارية وأنشطة المشاريع التجارية |
| Transport - Storage & Communication         | -8.1   | -32.1                                   | 35.2                                    | 364.9  | 310.0    | النقل - التخزين والاتصالات                           |
| Electricity and Water                       | -1.1   | -3.4                                    | -166.7                                  | 296.3  | 292.9    | الكهرباء والمياه                                     |
| Trade                                       | 17.4   | 43.3                                    | 34.3                                    | 292.8  | 277.1    | التجارة  |
| Hotels and Restaurants                      | -0.6   | -0.7                                    | 0.7                                     | 111.4  | 113.4    | الفنادق والمطاعم                                     |
| Construction                                | 7.2  | 6.9                                     | 13.6                                    | 102.6  | 89.2     | الإنشاءات  |
| Other                                       | -10.4  | -10.0                                   | 16.3                                    | 85.3   | 83.7     | أخرى   |
| Total                                       | 16.2   | 4,323.3                                 | 3,301.8                                 | 30,947.8   | 29,020.9 | الإجمالي   |
|   |  |   |   |  |          |  |
| Investments by country                      |  |   |   |  |          | الاستثمارات حسب الدول :                              |
| United kingdom                              | 21.5   | 2,831.6                                 | 539.6                                   | 16,027.1   | 14,860.3 | المملكة المتحدة                                      |
| United States of America                    | 24.7   | 1,635.2                                 | 1,715.1                                 | 8,248.3  | 7,657.7  | الولايات المتحدة الأمريكية                           |
| Kuwait                                      | 11.5   | 142.0                                   | 606.6                                   | 1,377.6  | 1,412.5  | دولة الكويت  |
| China                                       | -21.4  | -237.3                                  | 254.5                                   | 870.6  | 798.1    | الصين  |
| Qatar                                       | 10.2   | 69.1                                    | 52.1                                    | 748.6  | 777.5    | دولة قطر   |
| United Arab Emirates                        | -9.7   | -68.5                                   | -55.4                                   | 634.7  | 638.4    | دولة الإمارات العربية المتحدة                        |
| Kingdom of Bahrain                          | 12.5   | 61.2                                    | -79.1                                   | 549.9  | 534.7    | مملكة البحرين  |
| Netherland                                  | 35.3   | 138.3                                   | -94.0                                   | 530.0  | 522.3    | هولندا   |
| Switzerland                                 | -30.3  | -135.4                                  | 139.7                                   | 311.0  | 306.2    | سويسرا   |
| India                                       | -5.0   | -14.5                                   | -41.3                                   | 276.7  | 277.3    | الهند  |
| Other countries                             | -6.7   | -98.5                                   | 264.0                                   | 1,373.3  | 1,235.9  | أخرى   |
| Total                                       | 16.2   | 4,323.3                                 | 3,301.8                                 | 30,947.8   | 29,020.9 | الإجمالي   |

1- Provisional

2- Preliminary Quarter

1- مبدئي

2- أولي ربع سنوي





2026

النشرة الاحصائية الشهرية  
Monthly Statistical Bulletin

8

مليون ريال عماني قيمة اجمالي  
الصادرات السلعية حتى نهاية ديسمبر  
2025

23,264

Mn OMR total value of  
merchandise export by the end  
of Dec 2025انخفاض في قيمة صادرات سلطنة  
عمان من النفط والغاز في نهاية  
ديسمبر 2025 مقارنة بذات الفترة  
من العام السابق.

15.2%

The decrease in the of value  
Oil and gas export by the  
end of Dec 2025 compared  
to Dec 2024.5 - التجارة الخارجية  
5 - Foreign Trade

| Item  | نسبة التغير<br>Changes %<br>يناير - ديسمبر<br>Jan - Dec<br>(25/24) | الجملة - نهاية ديسمبر |        | '2025         | '2025         | '2025         | '2024  | البيان  |
|---|--|-----------------------|--------|---------------|---------------|---------------|--------|---|
|   |  | Total (End-Dec)       |        | ديسمبر<br>Dec | نوفمبر<br>Nov | أكتوبر<br>Oct |        |   |
|   |  | '2025                 | '2024  |               |               |               |        |   |
|   |  | Mn. R.O.              |        | مليون ر.ع     |               |               |        |   |
| (A) Merchandise Exports                               |  |                       |        |               |               |               |        | (أ) الصادرات السلعية  |
| 1- Oil & Gas  | -15.2  | 14,511                | 17,114 | 1,181         | 1,219         | 1,222         | 17,114 | 1- النفط والغاز   |
| - Crude Oil   | -15.2  | 8,404                 | 9,908  | 641           | 694           | 703           | 9,908  | النفط الخام   |
| - Refined Oil   | -12.6  | 4,090                 | 4,678  | 347           | 337           | 357           | 4,678  | النفط المصفى  |
| - Liquefied Natural Gas                               | -20.2  | 2,017                 | 2,528  | 193           | 189           | 162           | 2,528  | الغاز الطبيعي المسال  |
| 2- Non-Oil  | 7.5  | 6,698                 | 6,232  | 593           | 493           | 617           | 6,232  | 2- غير نفطية  |
| - Mineral Products                                    | -7.3   | 1,650                 | 1,781  | 103           | 132           | 126           | 1,781  | - منتجات معدنية   |
| - Base Metals And Their Articles                      | 9.4  | 1,444                 | 1,320  | 131           | 122           | 151           | 1,320  | - معادن عادية ومصنوعاتها  |
| - Products Of Chemical                                | 12.9   | 908                   | 804    | 97            | 56            | 97            | 804    | - منتجات الصناعات الكيماوية<br>والصناعات المرتبطة بها                               |
| - Plastics And Rubber                                 | -12.5  | 872                   | 996    | 73            | 50            | 53            | 996    | - البلاستيك ومنتجاته المطاط ومنتجاته  |
| - Electrical Machinery & Equipment                    | 108.9  | 568                   | 272    | 49            | 18            | 42            | 272    | - آلات وأجهزة الية ، معدات كهربائية ،<br>أجزاؤها ، أجهزة تسجيل وإذاعة الصوت<br>و    |
| - Others  | 18.7   | 1,257                 | 1,059  | 141           | 116           | 148           | 1,059  | - أخرى  |
| 3 - Re-Exports  | 20.3   | 2,056                 | 1,708  | 226           | 197           | 367           | 1,708  | 3- إعادة التصدير  |
| - Transport Equipment                                 | 37.0   | 550                   | 401    | 55            | 113           | 47            | 401    | - معدات نقل   |
| - Electrical Machinery & Equipment                    | 20.4   | 453                   | 376    | 43            | 26            | 34            | 376    | - آلات وأجهزة الية ، معدات كهربائية ،<br>أجزاؤها ، أجهزة تسجيل وإذاعة الصوت<br>و    |
| - Foodstuffs; Beverages And Tobacco                   | 48.7   | 273                   | 184    | 15            | 15            | 94            | 184    | - منتجات صناعة الأغذية ، مشروبات ،<br>سوائل   |
| Works Of Art, Collectors' Pieces And Antiques         | 157.5  | 169                   | 65     | 4             | 0             | 158           | 65     | تحف فنية ، قطع للمجموعات وقطع أثرية   |
| - Pearls, Precious Stones & Metals, Jewellery & Coins | -13.0  | 151                   | 173    | 68            | 7             | 7             | 173    | - لؤلؤ طبيعي أو مستنبت ، أحجار<br>كريمة أو شبه كريمة ، معادن ثمينة ،<br>معادن عادية |
| - Others  | -9.4   | 461                   | 508    | 40            | 36            | 26            | 508    | - أخرى  |
| - Total Merchandise Exports                           | -7.1   | 23,264                | 25,054 | 2,000         | 1,909         | 2,205         | 25,054 | - إجمالي الصادرات السلعية   |
| (B) Recorded Merchandise Imports                      |  |                       |        |               |               |               |        | (ب) الواردات السلعية المسجلة  |
| - Electrical Machinery & Equipment                    | -9.1   | 4,251                 | 4,674  | 281           | 244           | 365           | 4,674  | - آلات وأجهزة الية ، معدات كهربائية ،<br>أجزاؤها ، أجهزة تسجيل وإذاعة الصوت<br>و    |
| - Mineral Products                                    | 5.4  | 3,092                 | 2,934  | 331           | 284           | 279           | 2,934  | - منتجات معدنية   |
| - Transport Equipment                                 | 25.3   | 1,901                 | 1,517  | 183           | 165           | 164           | 1,517  | - معدات نقل   |
| - Base Metals And Their Articles                      | 3.8  | 1,665                 | 1,605  | 166           | 127           | 169           | 1,605  | - معادن عادية ومصنوعاتها  |
| - Products Of Chemical                                | -1.6   | 1,492                 | 1,516  | 134           | 121           | 112           | 1,516  | - منتجات الصناعات الكيماوية<br>والصناعات المرتبطة بها                               |
| - Others  | 6.7  | 4,766                 | 4,467  | 425           | 408           | 391           | 4,467  | - أخرى  |
| Total Recorded Merchandise Imports*                   | 2.7  | 17,167                | 16,713 | 1,520         | 1,349         | 1,481         | 16,713 | - إجمالي الواردات السلعية المسجلة*  |

(I) Provisional

\*Includes Free Zones - re-export

Remark(The above Merchandise is in the top five in value)

(I) مبدئي

\*تتضمن المناطق الحرة وإعادة التصدير  
ملاحظة (تمثل السلع أعلى خمس قيم)





## 6- التبادل التجاري حسب أهم الدول 6-Trade Exchange By Major Countries

| Item                      | نسبة التغير<br>Changes%<br>يناير - ديسمبر<br>Jan - Dec<br>(25/24) | الجملة - نهاية ديسمبر<br>Total (End-Dec) |        | '2025<br>ديسمبر<br>Dec | '2025<br>نوفمبر<br>Nov | '2025<br>أكتوبر<br>Oct | '2024 |                 | البيان                            |
|---------------------------|---|--|--------|------------------------|------------------------|------------------------|-------|-----------------|-----------------------------------|
|                           |   | '2025                                    | '2024  |                        |                        |                        | %     | القيمة<br>Value |                                   |
|                           |   |  |        |                        |                        |                        |       |                 |                                   |
| Mn R.O                    |   |  |        | مليون ر.ع              |                        |                        |       |                 |                                   |
| (A) Non-Oil Omani Exports | 7.5   | 6,698                                    | 6,232  | 593                    | 493                    | 617                    | 100.0 | 6,232           | (أ) الصادرات العمانية غير النفطية |
| United Arab Emirates      | 25.3  | 1,311                                    | 1,046  | 121                    | 120                    | 132                    | 16.8  | 1,046           | الإمارات العربية المتحدة          |
| Saudi Arabia              | 25.7  | 1,067                                    | 849    | 87                     | 60                     | 83                     | 13.6  | 849             | المملكة العربية السعودية          |
| India                     | 6.0   | 699                                      | 659    | 70                     | 31                     | 69                     | 10.6  | 659             | الهند                             |
| South Korea               | -26.1   | 484                                      | 656    | 19                     | 32                     | 27                     | 10.5  | 656             | كوريا الجنوبية                    |
| United States             | -13.3   | 353                                      | 407    | 30                     | 28                     | 23                     | 6.5   | 407             | الولايات المتحدة الأمريكية        |
| Other Countries           | 6.5   | 2,783                                    | 2,615  | 265                    | 222                    | 282                    | 42.0  | 2,615           | دول اخرى                          |
| (B) Re- Exports           | 20.3  | 2,056                                    | 1,708  | 226                    | 197                    | 367                    | 100.0 | 1,708           | (ب) إعادة التصدير                 |
| United Arab Emirates      | 27.2  | 724                                      | 569    | 79                     | 113                    | 49                     | 33.3  | 569             | الإمارات العربية المتحدة          |
| Iran                      | 1.6   | 365                                      | 359    | 21                     | 20                     | 99                     | 21.0  | 359             | ايران                             |
| United Kingdom            | 319.1   | 207                                      | 49     | 6                      | 1                      | 164                    | 2.9   | 49              | المملكة المتحدة                   |
| Saudi Arabia              | 313.2   | 191                                      | 46     | 32                     | 26                     | 20                     | 2.7   | 46              | المملكة العربية السعودية          |
| India                     | 136.0   | 84                                       | 36     | 54                     | 3                      | 6                      | 2.1   | 36              | الهند                             |
| Other Countries           | -25.2   | 486                                      | 649    | 34                     | 35                     | 29                     | 38.0  | 649             | دول اخرى                          |
| (C) Imports               | 2.7   | 17,167                                   | 16,713 | 1,520                  | 1,349                  | 1,481                  | 100.0 | 16,713          | (ج) الواردات                      |
| United Arab Emirates      | 5.4   | 4,153                                    | 3,941  | 326                    | 351                    | 420                    | 23.6  | 3,941           | الإمارات العربية المتحدة          |
| China                     | 5.7   | 1,935                                    | 1,830  | 213                    | 167                    | 208                    | 11.0  | 1,830           | الصين                             |
| India                     | -3.8  | 1,448                                    | 1,505  | 141                    | 108                    | 127                    | 9.0   | 1,505           | الهند                             |
| Kuwait                    | -22.3   | 1,314                                    | 1,692  | 55                     | 2                      | 106                    | 10.1  | 1,692           | الكويت                            |
| Saudi Arabia              | -5.3  | 1,218                                    | 1,286  | 110                    | 98                     | 80                     | 7.7   | 1,286           | المملكة العربية السعودية          |
| Other Countries           | 9.9   | 7,098                                    | 6,459  | 675                    | 623                    | 541                    | 38.6  | 6,459           | دول اخرى                          |

1. Provisional

Note: The Numbers may not add up due to rounding

Source : Directorate General of Customs - Royal Oman Police

1. مبدئي

ملاحظة: إن حاصل جمع بعض الأرقام يمكن أن يختلف في المجموع المبين وذلك بسبب تقريب الأرقام إلى خانة واحدة

المصدر : الإدارة العامة للجمارك - شرطة عمان السلطانية

### الميزان التجاري - مليون ريال عماني Trade Balance (Mn. R.O)





2026

النشرة الإحصائية الشهرية  
Monthly Statistical Bulletin

10

ارتفاع في الرقم القياسي العام  
للواردات في الربع الرابع 2025م  
مقارنة بالربع المماثل من العام  
السابق

14.8%

The increase in imports  
price index overall in Q4  
2025 compared to Q4 2024ارتفاع في الرقم القياسي العام  
للواردات في الربع الرابع 2025م  
مقارنة بالربع السابق

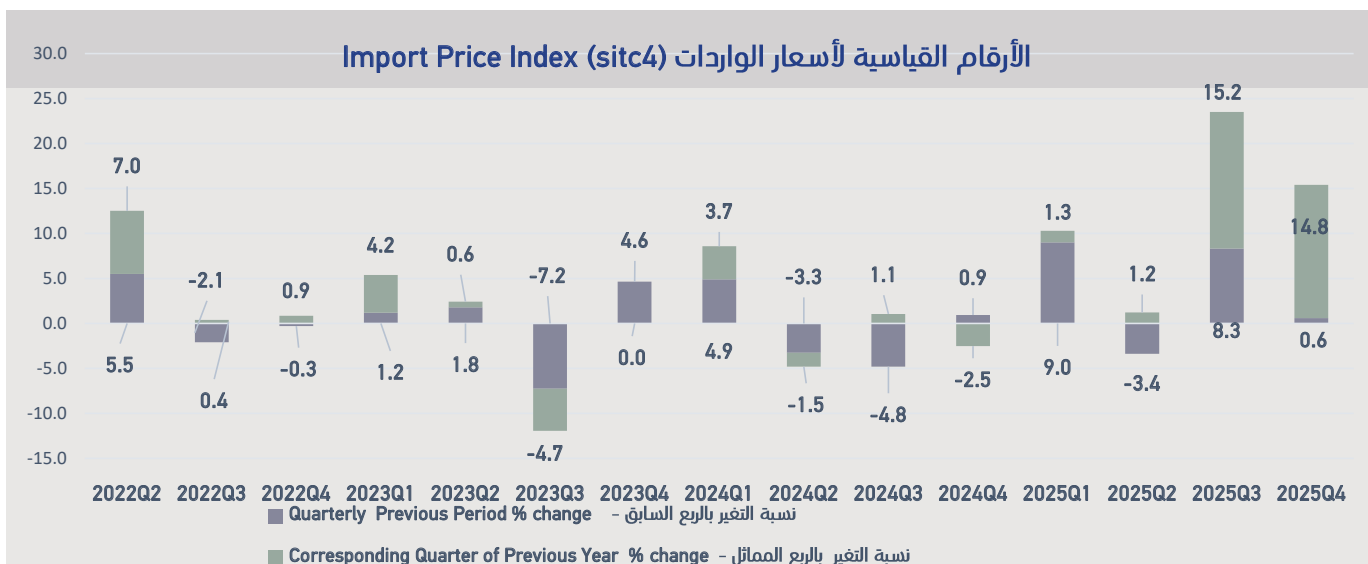
0.6%

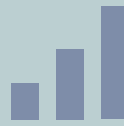
The increase in imports  
price index overall in Q4  
2025 compared to Q3 20257 - الأرقام القياسية لأسعار الواردات  
7 - Import Price Index

| Group Item  | نسبة التغير % Change |               | 2025            | 2025         | 2024  | الاوزان | المجموعة السلعية                                       |
|---|----------------------|---------------|-----------------|--------------|-------|---------|--|
|   | الربع المماثل        | الربع السابق  | الربع الرابع    | الربع الثالث |       | Weights |  |
|   | Cor. Q4              | Prev. Q       |                 |              |       |         |  |
|   | 25/24                | Q4/Q3<br>2025 |                 |              |       |         |  |
| Base year 2018                                    |                      |               | سنة الأساس 2018 |              |       |         |  |
| OVERALL   | 14.8                 | 0.6           | 124.1           | 123.4        | 111.0 | 100.0   | الرقم القياسي العام                                    |
| Food and live animals                             | 0.0                  | -2.2          | 125.7           | 128.5        | 121.1 | 12.5    | الأغذية والحيوانات الحية                               |
| Beverages and tobacco                             | 3.3                  | -16.4         | 125.4           | 150.0        | 122.4 | 1.4     | المشروبات والتبغ                                       |
| Crude materials, inedible, except fuels           | -0.2                 | 3.4           | 128.8           | 124.5        | 134.9 | 4.1     | مواد الخام غير الصالحة للأكل باستثناء الوقود           |
| Mineral fuels, lubricants and related materials   | -8.6                 | -15.3         | 73.0            | 86.2         | 91.7  | 5.6     | الوقود المعدني ومزلاقات معدنية , وما يتصل بذلك من مواد |
| Animal and vegetable oils, fats and waxes         | 9.3                  | 8.9           | 178.7           | 164.1        | 147.4 | 0.9     | الزيوت والدهون والشموع نباتية و حيوانية                |
| Chemicals and related products, nes               | 9.6                  | 18.4          | 111.6           | 94.3         | 104.9 | 9.3     | المواد الكيميائية والمواد ذات العلاقة                  |
| Manufactured goods classified chiefly by material | -4.9                 | 6.9           | 111.5           | 104.2        | 114.8 | 22.4    | سلع مصنوعة مصنفة أساسا حسب المادة                      |
| Machinery and transport equipment                 | 39.4                 | 15.4          | 126.9           | 110.0        | 101.0 | 33.3    | المكينات ومعدات النقل                                  |
| Miscellaneous manufactured articles               | 4.3                  | 10.4          | 130.3           | 118.0        | 111.6 | 8.9     | مصنوعات متنوعة   |

Source: National Centre for Statistics &amp; Information

المصدر: المركز الوطني للإحصاء والمعلومات





## 8-أ : عدد المؤسسات الخاصة النشطة حسب الحجم

8-A : No. of Active Private Entreprises by Size.

| Enterprises by size | نسبة التغير<br>Changes %<br>الربع الثالث<br>Q3<br>(25\24) | 2025                   |                         | 2024                   |                         | 2024    | المؤسسات حسب الحجم |
|---------------------|---|------------------------|-------------------------|------------------------|-------------------------|---------|--------------------|
|                     |   | الربع الثالث Q3        |                         | الربع الثالث Q3        |                         |         |                    |
|                     |   | النسبة %<br>Percentage | المؤسسات<br>Enterprises | النسبة %<br>Percentage | المؤسسات<br>Enterprises |         |                    |
|                     | No.   | عدد                    |                         |                        |                         |         |                    |
| Large               | 1.2   | 0.3                    | 737                     | 0.3                    | 728                     | 725     | كبرى               |
| Medium              | 3.7   | 0.7                    | 1,949                   | 0.7                    | 1,880                   | 1,867   | متوسطة             |
| Small               | 5.7   | 11.5                   | 31,675                  | 11.5                   | 29,972                  | 30,163  | صغيرة              |
| Micro               | 5.7   | 87.5                   | 241,218                 | 87.5                   | 228,200                 | 234,979 | صغرى               |
| Total               | 5.7   | 100.0                  | 275,579                 | 100.0                  | 260,780                 | 267,734 | الجملة             |

Source : Royal Oman Police

المصدر : شرطة عمان السلطانية

## 8-ب : القيمة المضافة للمؤسسات حسب الحجم ومساهمتها في الناتج المحلي الإجمالي

8 -B : The Gross Value Added of Entreprises and their Relative Share from Total GDP.

| Enterprises by size    | نسبة التغير<br>Changes %<br>الربع الثالث<br>Q3<br>(25\24)<br>Mn R.O | 2025 <sup>(1)</sup>    |                                     | 2024                   |                                     | 2024<br>مليون ر.ع | المؤسسات حسب الحجم     |
|------------------------|---|------------------------|-------------------------------------|------------------------|-------------------------------------|-------------------|------------------------|
|                        |   | الربع الثالث Q3        |                                     | الربع الثالث Q3        |                                     |                   |                        |
|                        |   | النسبة %<br>Percentage | القيمة المضافة<br>Gross value added | النسبة %<br>Percentage | القيمة المضافة<br>Gross value added |                   |                        |
| Large                  | -2.7  | 58.6                   | 6,102.0                             | 60.0                   | 6,273.7                             | 24,408            | كبرى                   |
| Medium                 | 1.5   | 6.5                    | 671.9                               | 6.3                    | 662.0                               | 2,575             | متوسطة                 |
| Small                  | 2.9   | 7.1                    | 737.1                               | 6.9                    | 716.3                               | 2,715             | صغيرة                  |
| Micro                  | 3.1   | 8.5                    | 882.9                               | 8.2                    | 856.2                               | 3,255             | صغرى                   |
| Total                  | -1.3  | 80.6                   | 8,394.0                             | 81.4                   | 8,508.2                             | 32,951.8          | الجملة                 |
| Gross Domestic Product | -0.4  | 100.0                  | 10,414.0                            | 100.0                  | 10,454.8                            | 41,194.3          | الناتج المحلي الإجمالي |

<sup>(1)</sup> Primary<sup>(1)</sup> أولي

## 8-ج : عدد العاملين في المؤسسات الخاصة حسب الحجم ومساهمتها في التشغيل

8- C : No. of Workers in Private Entreprises by Size and their Relative Share from Total Workers

| Enterprises by size | نسبة التغير<br>Changes %<br>الربع الثالث<br>Q3<br>(25\24) | 2025                   |                     | 2024                   |                     | 2024      | المؤسسات حسب الحجم |
|---------------------|---|------------------------|---------------------|------------------------|---------------------|-----------|--------------------|
|                     |   | الربع الثالث Q3        |                     | الربع الثالث Q3        |                     |           |                    |
|                     |   | النسبة %<br>Percentage | العاملين<br>Workers | النسبة %<br>Percentage | العاملين<br>Workers |           |                    |
| No.                 |   | عدد                    |                     |                        |                     |           |                    |
| Large               | 3.1   | 24.4                   | 448,303             | 24.1                   | 434,670             | 432,452   | كبرى               |
| Medium              | 5.7   | 8.8                    | 161,433             | 8.5                    | 152,685             | 151,846   | متوسطة             |
| Small               | 7.8   | 31.3                   | 576,250             | 29.6                   | 534,734             | 537,313   | صغيرة              |
| Micro               | -4.4  | 35.5                   | 652,697             | 37.8                   | 682,458             | 684,907   | صغرى               |
| Total               | 1.9   | 100.0                  | 1,838,683           | 100.0                  | 1,804,547           | 1,806,518 | الجملة             |

Source : Royal Oman Police

المصدر : شرطة عمان السلطانية



2026

النشرة الإحصائية الشهرية  
Monthly Statistical Bulletin

12

|   |      |   |  |      |   |
|---|------|---|--|------|---|
| ارتفاع في إجمالي صادرات النفط حتى نهاية شهر يناير 2026 مقارنة بالفترة المماثلة من العام السابق. | 3.0% | The Increase in the total amount of oil exported at end of Jan 2025 compared to the same period in 2025 | إنخفاض في متوسط سعر النفط في شهر يناير 2026 مقارنة بالشهر السابق | 1.0% | The Decrease in average oil price Jan 2026 compared to Dec 2025 |
|---|------|---|--|------|---|

## 9- قطاع النفط والغاز 9- Oil & Gas Sector

| Item | نسبة التغير<br>Changes %<br>يناير - يناير<br>Jan - Jan<br>(26/25) | الجملة - نهاية يناير<br>Total (End - Jan) |         | (2)2026      |               | (1)2025       | (1)2025 | البيان |
|------|---|---|---------|--------------|---------------|---------------|---------|--------|
|      |   | (2)2026                                   | (1)2025 | يناير<br>Jan | ديسمبر<br>Dec | نوفمبر<br>Nov | (1)2025 |        |

(000) BBL

برميل (000)

|                          |      |          |          |          |          |          |           |                           |
|--------------------------|------|----------|----------|----------|----------|----------|-----------|---------------------------|
| Oil Production           | 3.7  | 31,752.6 | 30,611.3 | 31,752.6 | 31,813.8 | 30,700.3 | 365,754.4 | إنتاج النفط               |
| Daily Average Production | 2.2  | 1,024.3  | 1,002.0  | 1,024.3  | 1,026.3  | 1,023.3  | 1,002.0   | متوسط الإنتاج اليومي      |
| Average Price (US\$/BBL) | -9.3 | 64.4     | 71.0     | 64.4     | 65.1     | 70.0     | 71.0      | متوسط السعر (دولار/برميل) |
| Total Exports            | 3.0  | 26,600.2 | 25,821.3 | 26,600.2 | 25,621.6 | 25,781.5 | 307,960.9 | اجمالي الصادرات           |

| Item | نسبة التغير<br>Changes %<br>يناير - يناير<br>Jan - Jan<br>(26/25) | الجملة - نهاية يناير<br>Total (End - Jan) |         | (2)2026      |               | (1)2025       | (1)2025 | البيان |
|------|---|---|---------|--------------|---------------|---------------|---------|--------|
|      |   | (2)2026                                   | (1)2025 | يناير<br>Jan | ديسمبر<br>Dec | نوفمبر<br>Nov | (1)2025 |        |

MNCM

مليون متر مكعب

|                                     |       |         |         |         |         |         |          |                                      |
|-------------------------------------|-------|---------|---------|---------|---------|---------|----------|--------------------------------------|
| Natural Gas <sup>(1)</sup>          |       |         |         |         |         |         |          | الغاز الطبيعي                        |
| Imports+Local Production            | -3.2  | 4,455.1 | 4,603.5 | 4,455.1 | 4,919.0 | 4,634.1 | 57,055.6 | الإنتاج المحلي + الاستيراد           |
| -Associated                         | -17.4 | 899.5   | 1,089.0 | 899.5   | 1,114.0 | 1,137.5 | 12,851.0 | مصاحب                                |
| -Non Associated + Import            | 1.2   | 3,555.6 | 3,514.5 | 3,555.6 | 3,805.0 | 3,496.6 | 44,204.6 | غير مصاحب + الاستيراد                |
| Uses :-                             | -3.2  | 4,455.1 | 4,603.5 | 4,455.1 | 4,919.0 | 4,634.1 | 57,055.6 | الاستخدامات :-                       |
| 1 -Power generations <sup>(2)</sup> | 14.1  | 1,157.4 | 1,014.3 | 1,157.4 | 1,220.7 | 1,148.1 | 15,494.3 | 1- محطات توليد الطاقة <sup>(3)</sup> |
| 3 -Industries Area <sup>(3)</sup>   | 3.7   | 24.1    | 23.2    | 24.1    | 25.3    | 21.4    | 281.2    | 2- المناطق الصناعية <sup>(4)</sup>   |
| 4 -Industries Projects              | 5.9   | 2,566.8 | 2,423.2 | 2,566.4 | 2,547.6 | 2,324.9 | 28,107.7 | 3- المشاريع الصناعية                 |
| 5 -Oil Fields <sup>(4)</sup>        | -38.2 | 706.8   | 1,142.9 | 707.3   | 1,125.3 | 1,139.7 | 13,172.3 | 4- حقول النفط <sup>(5)</sup>         |

(1) مبدئي

(1) مبدئي

(2) Primary

(2) أولي

(3) Includes Gas Consumption of S.Q.U., Ministry of Defense.

(3) يشمل استهلاك الغاز في جامعة السلطان قابوس و وزارة الدفاع.

(4) Includes Gas Consumption in Industrial Estates, Oman Mining Co., Oman Cement.

(4) يشمل المناطق الصناعية وشركة عمان للتعدين وأسمنت عمان.

(5) Includes Loss, meters discrepancies, deflation factor

(5) يشمل الفاقد وفروقات العدادات ومعامل التقلص.

Note: Non-Associated Gas includes imports

ملاحظة: الغاز غير مصاحب يشمل الاستيراد

Source : Ministry of Energy and Minerals

المصدر : وزارة الطاقة والمعادن



الارتفاع في إنتاج وقود السيارات خلال شهر يناير 2026 مقارنة بالشهر السابق.

2.7%

The Increase in the production of Gasoline in Dec 2026 compared to Dec 2025.

الانخفاض في إجمالي منتجات المصافي حتى نهاية يناير 2026 مقارنة بالفترة المماثلة من العام السابق.

0.4%

The Decrease in the total production of refineries by the end of Jan 2026 compared to Jan 2025.

## 10- المصافي والصناعات البترولية 10- Refineries & Petroleum Industries

| Item              | نسبة التغير<br>Changes %<br><br>يناير - يناير<br>Jan - Jan<br>(26/25) | الجملة - نهاية يناير<br>Total (End - Jan) |          | (2) 2026 | (2) 2025     |               | (1) 2025        | البيان                     |
|-------------------|---|---|----------|----------|--------------|---------------|-----------------|----------------------------|
|                   |   | (2) 2026                                  | (1) 2025 |          | يناير<br>Jan | ديسمبر<br>Dec |                 |                            |
|                   |   | Production                                |          |          |              |               |                 |                            |
| Refineries        | BBL (000)   |   |          |          |              |               | برميل ( 000 )   | الإنتاج<br>المصافي         |
| M-91              | -17.1   | 1,352.3                                   | 1,630.8  | 1,352.3  | 1,136.6      | 1,384.3       | 16,539.7        | وقود السيارات عادي ( 91 )  |
| M-95              | 59.0  | 1,569.6                                   | 987.4    | 1,569.6  | 1,708.4      | 1,169.8       | 14,887.4        | وقود السيارات ممتاز ( 95 ) |
| Gas Oil           | 3.5   | 6,677.4                                   | 6,452.8  | 6,677.4  | 6,867.2      | 7,214.3       | 82,517.3        | زيت الغاز ( الديزل )       |
| Aviation Fuel Oil | -5.8  | 2,689.8                                   | 2,854.1  | 2,689.8  | 2,496.6      | 1,568.5       | 25,206.2        | وقود الطائرات              |
| LPG               | 9.0   | 1,075.7                                   | 986.7    | 1,075.7  | 1,073.3      | 1,045.4       | 11,596.9        | غاز البترول المسال         |
| Naphtha           | 0.4   | 3,420.3                                   | 3,405.1  | 3,420.3  | 3,445.0      | 3,426.2       | 38,339.7        | نافثا                      |
| Other             | -15.5   | 2,932.7                                   | 3,472.0  | 2,932.7  | 3,556.8      | 3,077.6       | 42,499.9        | أخرى                       |
| Petrochemicals    | MT (000)  |   |          |          |              |               | طن متري ( 000 ) | البتر وكيمويات             |
| Benzene           | 0.0   | 17.8                                      | 14.9     | 17.8     | 13.7         | 9.1           | 171.89          | بنزين                      |
| Paraxylene        | 0.0   | 53.5                                      | 40.0     | 53.5     | 44.0         | 37.8          | 578.92          | الباراكسيلين               |
| Polypropylene     | -20.8   | 26.4                                      | 33.4     | 26.4     | 30.0         | 27.6          | 357.0           | بولي بروبيلين              |
| Domestics sales   |   |   |          |          |              |               |                 |                            |
| Refineries        | BBL (000)   |   |          |          |              |               | برميل ( 000 )   | المبيعات<br>المصافي        |
| M-91              | -1.0  | 1,363.5                                   | 1,376.6  | 1,363.5  | 1,307.7      | 1,393.1       | 17,355.6        | وقود السيارات عادي ( 91 )  |
| M-95              | 9.5   | 1,254.5                                   | 1,145.2  | 1,254.5  | 1,212.4      | 1,253.4       | 16,247.3        | وقود السيارات ممتاز ( 95 ) |
| Gas Oil           | 5.2   | 1,573.1                                   | 1,494.9  | 1,573.1  | 1,493.1      | 1,616.8       | 20,014.2        | زيت الغاز ( الديزل )       |
| Aviation Fuel Oil | 9.6   | 382.2                                     | 348.8    | 382.2    | 396.0        | 322.2         | 4,519.0         | وقود الطائرات              |
| LPG               | 7.5   | 368.9                                     | 343.3    | 368.9    | 355.9        | 365.4         | 3,908.3         | غاز البترول المسال         |
| Naphtha           | -6.1  | 1,271.0                                   | 1,354.0  | 1,271.0  | 1,341.4      | 1,314.5       | 13,973.0        | نافثا                      |
| Other             | -15.9   | 2,584.1                                   | 3,071.3  | 2,584.1  | 2,668.9      | 2,335.1       | 36,292.0        | أخرى                       |
| Petrochemicals    | MT (000)  |   |          |          |              |               | طن متري ( 000 ) | البتر وكيمويات             |
| Benzene           | 0.0   | 0.0                                       | 0.0      | 0.0      | 0.0          | 0.0           | 0.00            | بنزين                      |
| Paraxylene        | 0.0   | 0.0                                       | 0.0      | 0.0      | 0.0          | 0.0           | 0.00            | الباراكسيلين               |
| Polypropylene     | 550.7   | 2.6                                       | 0.4      | 2.6      | 2.1          | 4.0           | 31.3            | بولي بروبيلين              |
| Export sales      |   |   |          |          |              |               |                 |                            |
| Refineries        | BBL (000)   |   |          |          |              |               | برميل ( 000 )   | المبيعات<br>المصافي        |
| M-91              | -12.0   | 415.4                                     | 472.1    | 415.4    | 647.4        | 283.3         | 3,404.6         | وقود السيارات عادي ( 91 )  |
| M-95              | -100.0  | 0.0                                       | 25.3     | 0.0      | 0.0          | 0.0           | 928.0           | وقود السيارات ممتاز ( 95 ) |
| Gas Oil           | 16.7  | 5,942.9                                   | 5,093.3  | 5,942.9  | 5,643.4      | 5,645.7       | 66,752.1        | زيت الغاز ( الديزل )       |
| Aviation Fuel Oil | -4.4  | 2,461.1                                   | 2,574.4  | 2,461.1  | 2,207.1      | 1,765.3       | 20,358.9        | وقود الطائرات              |
| LPG               | 18.8  | 353.6                                     | 297.6    | 353.6    | 308.5        | 621.3         | 4,149.0         | غاز البترول المسال         |
| Naphtha           | -4.0  | 2,304.5                                   | 2401.7   | 2,304.5  | 2,353.7      | 2,368.1       | 25,549.7        | نافثا                      |
| Other             | 12.9  | 1,010.5                                   | 895.2    | 1,010.5  | 1,105.9      | 349.6         | 9,911.4         | أخرى                       |
| Petrochemicals    | MT (000)  |   |          |          |              |               | طن متري ( 000 ) | البتر وكيمويات             |
| Benzene           | 20.0  | 15.0                                      | 12.5     | 15.0     | 9.4          | 9.6           | 171.1           | بنزين                      |
| Paraxylene        | 54.2  | 55.6                                      | 36.1     | 55.6     | 33.7         | 36.6          | 606.2           | الباراكسيلين               |
| Polypropylene     | -3.8  | 19.6                                      | 20.4     | 19.6     | 25.4         | 24.0          | 263.6           | بولي بروبيلين              |

(1) Provisional

(2) Primary

Source : Ministry of Energy and Minerals

(1) مبدئي

(2) أولي

المصدر: وزارة الطاقة والمعادن



2026

النشرة الإحصائية الشهرية  
Monthly Statistical Bulletin

14

مليار ريال عماني إجمالي القروض  
المصرفية في نهاية نوفمبر  
2025م.

35

Bil OMR the amount of total  
banking loans by the end of  
Nov 2025.مليار ريال عماني حجم الزيادة في  
إجمالي السيولة المحلية في نهاية  
نوفمبر 2025م مقارنة بالفترة  
المماثلة من عام 2024م.

1.6

Bil OMR The increase in domestic  
liquidity (M2) by the end of Nov 2025  
compared to Nov 2024.11 - النقود والبنوك  
11 - Money and Banking

| Item  | نسبة التغير<br>Changes      | الجملة نهاية نوفمبر<br>Total (End - Nov) |          | (1)2025       | (1)2025       | (1)2025       | (1)2024  | البيان  |
|---|-----------------------------|--|----------|---------------|---------------|---------------|----------|---|
|   | يناير - نوفمبر<br>Jan - Nov |  |          |               |               |               |          |   |
|   | %<br>(25/24)                | 2025                                     | 2024     | نوفمبر<br>Nov | أكتوبر<br>Oct | سبتمبر<br>Sep |          |   |
| Mn. R.O.  |                             |  |          | مليون ر.ع     |               |               |          |   |
| - Currency Issued   | 1.6                         | 1,529.2                                  | 1,505.2  | 1,529.2       | 1,477.7       | 1,481.4       | 1,427.8  | - النقد المصدر                                      |
| -Narrow Money Supply (M1)                                     | 12.2                        | 7,904.4                                  | 7,046.3  | 7,904.4       | 7,504.9       | 7,583.4       | 7,095.1  | - عرض النقد معناه الضيق (م1)                        |
| - Broad Money Supply (M2)                                     | 6.4                         | 26,415.6                                 | 24,827.7 | 26,415.6      | 25,695.9      | 25,743.5      | 24,867.3 | - السيولة المحلية (م2)                              |
| Central Bank Of Oman  |                             |  |          |               |               |               |          | البنك المركزي العماني                               |
| - Foreign Assets  | 7.4                         | 7,563.7                                  | 7,041.8  | 7,563.7       | 7,252.7       | 7,425.9       | 7,068.3  | - الأصول الأجنبية                                   |
| Commercial Banks and Islamic windows                          |                             |  |          |               |               |               |          | البنوك التجارية والنوافذ الإسلامية                  |
| - Private Sector Deposits                                     | 9.9                         | 22,675.9                                 | 20,639.0 | 22,675.9      | 22,305.6      | 22,272.8      | 20,831.1 | - ودائع القطاع الخاص                                |
| - Total loans and financing                                   | 8.8                         | 35,007.8                                 | 32,165.1 | 35,007.8      | 34,733.3      | 34,511.6      | 32,507.1 | - إجمالي القروض والتمويل                            |
| - Average interest rate on total Credit (%)                   | -3.9                        | 5.446                                    | 5.667    | 5.446         | 5.444         | 5.452         | 5.644    | - متوسط سعر الفائدة على إجمالي القروض (%)           |
| - Index of Effective Exchange rate of Omani Rial <sup>3</sup> | 0.1                         | 114.3                                    | 114.2    | 114.3         | 116.4         | 114.4         | 119.0    | - مؤشر سعر الصرف الفعلي للريال العماني <sup>3</sup> |

(1) Provisional

(2) Weighted by imports of major trade partners of the sultanate.

Note : A rise in the index indicates a purchasing power increase for the Omani Rial and vice versa.

Source: Central Bank of Oman

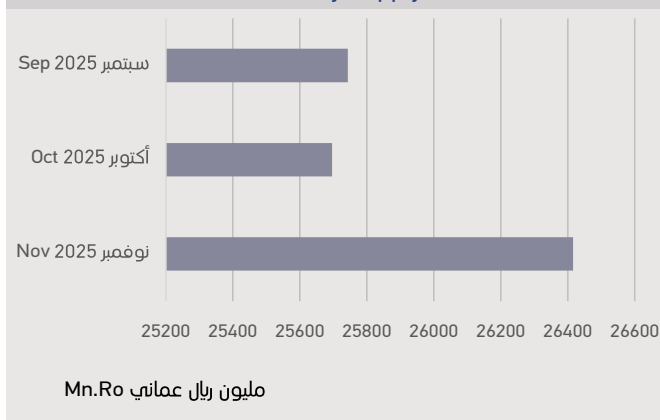
(1) مبدئي

(2) موزون بواردات الشركاء التجاريين الرئيسيين للسُلطنة

ملاحظة : ارتفاع مؤشر سعر الصرف يشير إلى ارتفاع القوة الشرائية للريال العماني والعكس صحيح المصدر : البنك المركزي العماني

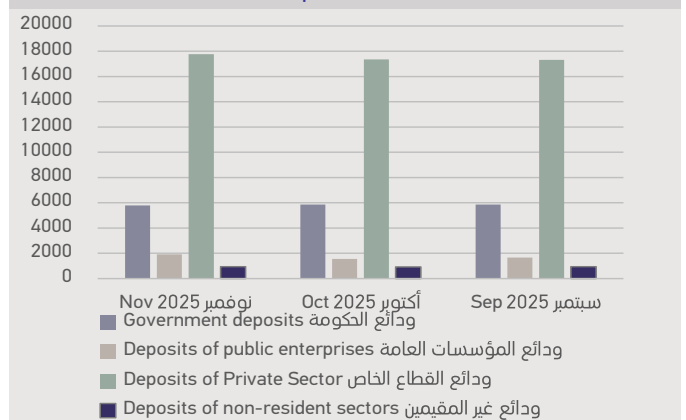
## السيولة المحلية (م2)

## Broad Money Supply (M2)



## إجمالي الودائع للبنوك التقليدية (مليون ر.ع.)

## Total deposits (Mn. R.O)





انخفاض في إجمالي عدد الأوراق المتداولة في بورصة مسقط لشهر يناير 2026 مقارنة بالشهر السابق.

11%

The Decrease in the total number of Securities Traded at MSX in Jan 2026 compared to Dec 2025.

ارتفاع في المؤشر العام لبورصة مسقط في نهاية يناير 2026 مقارنة بالفترة المماثلة من العام السابق.

39%

The Increase in the general index at MSX End of Jan 2026 compared to Jan 2025.

## 12 - بورصة مسقط 12 - Muscat Stock Exchange (MSX)

| Item                                       | نسبة التغير<br>Changes %<br>يناير - يناير<br>Jan - Jan<br>(26/25) | الجملة - نهاية يناير<br>Total (End - Jan) |         | 2026         | 2025          | 2025          | 2025       | البيان   |
|--|---|---|---------|--------------|---------------|---------------|------------|--|
|  |   | 2026                                      | 2025    | يناير<br>Jan | ديسمبر<br>Dec | نوفمبر<br>Nov |            |  |
|  |   | Point                                     |         |              |               |               |            |  |
| (A) Share Price Index                      |   |   |         |              |               |               |            | (أ) مؤشر أسعار الأسهم المتداولة                |
| (by Activity)                              |   |   |         |              |               |               |            | (بحسب النشاط)                                  |
| - Manufacturing                            | 66.6  | 9,009                                     | 5,409   | 9,009        | 7,846         | 7,273         | 7,846      | - الصناعة                                      |
| - Financial                                | 39.5  | 10,918                                    | 7,824   | 10,918       | 9,909         | 9,212         | 9,909      | - القطاع المالي                                |
| - Services                                 | 49.7  | 2,534                                     | 1,692   | 2,534        | 2,405         | 2,358         | 2,405      | - الخدمات                                      |
| - MSX 30 Index                             | 39.3  | 6,330.3                                   | 4,543.2 | 6,330.3      | 5,866.8       | 5,706         | 5,866.8    | - مؤشر بورصة مسقط 30                           |
| (B) Total Number Of Securites Traded (000) | 685.9   | 3,369,946                                 | 428,827 | 3,369,946    | 3,806,251     | 2,815,020     | 25,310,394 | (ب) إجمالي عدد الأوراق المالية المتداولة (000) |
| (C) Total Value (000) R.O                  | 1,011.0   | 836,817                                   | 75,321  | 836,817      | 897,540       | 649,072       | 5,042,295  | (ج) إجمالي قيمة التداول (000) ر.ع              |
| (D) Net stock Investors (000) R.O          |   |   |         |              |               |               |            | (د) صافي تعاملات المستثمرين (000) ر.ع          |
| (Buy & Sell) <sup>1</sup>                  |   |   |         |              |               |               |            | (شراء - بيع) <sup>1</sup>                      |
| Omanis                                     | -   | 8,784                                     | 4,443   | 8,784        | -10,366       | -1,020        | 170,463    | - عمانيون                                      |
| GCC  | -   | 5,013                                     | -3,505  | 5,013        | 6,713         | 1,073         | -166,324   | - خليجيون                                      |
| Arabs                                      | -   | -1,355                                    | 706     | -1,355       | -46           | -1,031        | 256        | - عرب  |
| Foreigners                                 | -   | -12,441                                   | -1,643  | -12,441      | 3,699         | 977           | -4,395     | - أجانب  |

Note :

- Share Price Index Represents the end of Period.

1. Buy + Sell -

Source : Muscat Stock Exchange (MSX)

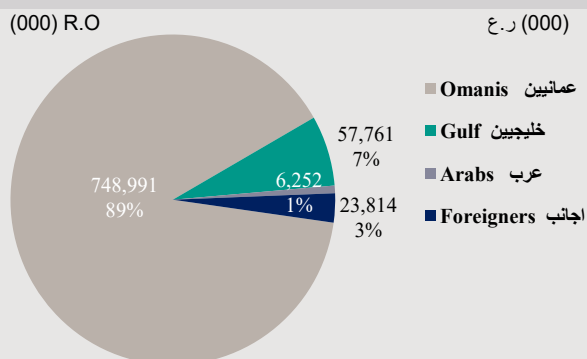
ملاحظة :

- مؤشر أسعار الأسهم المتداولة يمثل نهاية الفترة

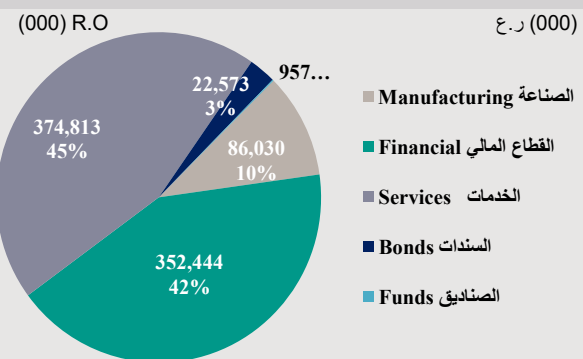
1. شراء + بيع -

المصدر : بورصة مسقط

### قيمة الشراء في شهر يناير 2026 Value of the Purchase (In Jan 2026)



### قيمة الأوراق المالية حسب الأنشطة في شهر يناير 2026 Value of Securities Traded by Activities (In Jan 2026)







2026

النشرة الإحصائية الشهرية  
Monthly Statistical Bulletin

16

نسبة الارتفاع في مجموعة السلع  
الشخصية والخدمات المتنوعة في  
شهر يناير 2026 م مقارنة بشهر  
يناير 2025 م.

13.15

The Increase in  
Miscellaneous goods and  
services group in January  
2026 compared to January  
2025معدل التضخم بسلطنة عمان في  
شهر يناير 2026 م.

1.42

The inflation rate in the  
Sultanate of Oman in January  
2026.13- الأرقام القياسية لأسعار المستهلكين في سلطنة عمان  
13 - Sultanate of Oman Consumer Price Index

| Group Items   | نسبة التغير<br>Changes (%)   |   |  | 2026            | 2025          | 2025         | الأوزان<br>Weights | المجموعة السلعية  |
|---|--|---|--|-----------------|---------------|--------------|--------------------|---|
|   | متوسط الفترة في<br>(يناير - يناير)<br>Average of the<br>Period<br>(Jan - Jan)<br>(26/25) | يناير / يناير<br>Jan / Jan<br>(26 / 25) | يناير / ديسمبر<br>Jan / Dec<br>2026/2025 | يناير<br>Jan    | ديسمبر<br>Dec | يناير<br>Jan |                    |   |
|   | Base Year 2018   |   |  | سنة الأساس 2018 |               |              |                    |   |
| 1. Foods & non-alcoholic beverages                                  | 0.87   | 0.87                                    | -0.30                                    | 115.4           | 115.8         | 114.4        | 20.615             | 1. المواد الغذائية والمشروبات غير الكحولية                          |
| - Bread & Cereals   | 0.42   | 0.42                                    | -0.26                                    | 109.6           | 109.9         | 109.1        | 3.093              | - الخبز والحبوب   |
| - Meat  | 2.01   | 2.01                                    | 0.02                                     | 113.0           | 113.0         | 110.8        | 5.102              | - اللحوم  |
| - Fish & seafood  | -5.40  | -5.40                                   | -1.53                                    | 113.6           | 115.3         | 120.1        | 1.981              | - الأسماك والأغذية البحرية  |
| - Milk, Cheese & Eggs   | 1.97   | 1.97                                    | -0.06                                    | 121.2           | 121.3         | 118.9        | 2.517              | - الحليب والجبن والبيض  |
| - Oils & Fats   | 0.71   | 0.71                                    | -0.05                                    | 129.1           | 129.1         | 128.1        | 0.594              | - الزيوت والدهون  |
| - Fruit   | 5.19   | 5.19                                    | -0.76                                    | 117.9           | 118.8         | 112.1        | 2.197              | - الفواكه   |
| - Vegetables  | -1.41  | -1.41                                   | -0.25                                    | 120.2           | 120.5         | 122.0        | 2.088              | - الخضروات  |
| - Sugar, Jam, Honey & Confectionary                                 | 3.27   | 3.27                                    | -0.06                                    | 116.2           | 116.3         | 112.6        | 0.857              | - السكر والمربى والعسل والحلويات                                    |
| - Food Products n.e.c.  | 1.67   | 1.67                                    | 0.35                                     | 114.4           | 114.0         | 112.5        | 0.424              | - المواد الغذائية أخرى  |
| - Non-alcoholic beverages   | 0.47   | 0.47                                    | -0.04                                    | 112.9           | 113.0         | 112.4        | 1.762              | - المشروبات غير الكحولية  |
| 2. Tobacco  | 0.00   | 0.00                                    | 0.00                                     | 207.8           | 207.8         | 207.8        | 0.110              | 2. التبغ  |
| 3. Clothing & Footwear  | 0.10   | 0.10                                    | 0.01                                     | 100.9           | 100.9         | 100.8        | 6.129              | 3. الملابس والأحذية   |
| 4. Housing, water, electricity, gas and other fuels                 | 0.03   | 0.03                                    | 0.00                                     | 102.8           | 102.8         | 102.8        | 31.701             | 4. السكن والمياه والكهرباء والغاز وأنواع الوقود الأخرى              |
| 5. Furnishings, household equipment & routing household maintenance | 2.56   | 2.56                                    | 0.19                                     | 113.0           | 112.8         | 110.2        | 6.327              | 5. الأثاث والتجهيزات والمعدات المنزلية والصيانة المنزلية الاعتيادية |
| 6. Health   | 1.71   | 1.71                                    | 1.64                                     | 109.8           | 108.0         | 107.9        | 1.424              | 6. الصحة  |
| 7. Transport  | -0.29  | -0.29                                   | -0.44                                    | 103.3           | 103.8         | 103.6        | 14.521             | 7. النقل  |
| 8. Communication  | 0.00   | 0.00                                    | 0.00                                     | 97.4            | 97.4          | 97.4         | 5.874              | 8. الاتصالات  |
| 9. Recreation and Culture   | -0.01  | -0.01                                   | 0.05                                     | 107.7           | 107.7         | 107.7        | 1.142              | 9. الثقافة و الترفيه  |
| 10. Education   | 2.15   | 2.15                                    | 0.00                                     | 113.0           | 113.0         | 110.6        | 2.388              | 10. التعليم   |
| 11. Resturants and Hotels   | 5.87   | 5.87                                    | 3.28                                     | 115.2           | 111.5         | 108.8        | 4.493              | 11. المطاعم والفنادق  |
| 12. Miscellaneous goods and services                                | 13.15  | 13.15                                   | 2.49                                     | 129.4           | 126.3         | 114.4        | 5.276              | 12. السلع والخدمات المتنوعة   |
| General Index   | 1.42   | 1.42                                    | 0.22                                     | 108.2           | 107.9         | 106.7        | 100.0              | الرقم القياسي العام   |

Base Price = Average Price of Jan - Dec 2018

The Governorates Index for the Sultanate is based on :-

1- The weights produced from the Household Expenditure and Income Survey for the average years (2018 and 2019).

2- Data collected from all Governorates of Sultanate.

3- The collection is based on 56640 priced items of goods and services from 3907 selected sources, while rent is collected from a sample of 1150 rented units .

Source: National Center For Statistics &amp; Information

Monthly Surveys of Consumption Goods

سعر الأساس = متوسط الأسعار من يناير - ديسمبر 2018

الأرقام القياسية لمحافظة السلطنة تعتمد على :-

1- لأوزان المستخرجة من مسح نفقات ودخل الأسرة للمتوسط الأعوام 2018 و 2019) .

2- البيانات تم جمعها من جميع محافظات السلطنة .

3- يتم جمع ما يقارب 56640 سعراً من السلع والخدمات من 3907 مصدراً مختاراً، بينما تجمع بيانات الإيجار من عينة تبلغ 1150 وحدة مؤجرة.

المصدر : المركز الوطني للإحصاء والمعلومات

المنح الشهري لأسعار المواد الاستهلاكية



أدنى نسبة ارتفاع للتضخم  
سجلته محافظة شمال الشرقية  
في شهر يناير 2026 م.

0.29

The lowest inflation rate  
was recorded in Ash  
Sharqiah North  
Governorate in January  
2026.

أعلى نسبة ارتفاع للتضخم  
سجلته محافظة الظاهرة في  
شهر يناير 2026 م.

2.25

The highest inflation rate  
was recorded in Adh  
Dhahirah Governorate in  
January 2026.

## 14- الرقم القياسي العام لأسعار المستهلكين في سلطنة عمان والمحافظات 14-The General Consumer Price Index in Sultanate of Oman & Governorates

| The Governorate      | Change % نسبة التغير   |                            |                             | 2026         | 2025          | 2025            | المحافظة       |
|----------------------|--|----------------------------|-----------------------------|--------------|---------------|-----------------|----------------|
|                      | متوسط الفترة في<br>(يناير - يناير)<br>Average of the Period<br>(Jan - Jan) | يناير / يناير<br>Jan / Jan | يناير / ديسمبر<br>Jan / Dec | يناير<br>Jan | ديسمبر<br>Dec | يناير<br>Jan    |                |
|                      | (26/25)  | (26/25)                    | 2026/2025                   |              |               |                 |                |
|                      | Base Year 2018   |                            |                             |              |               | سنة الأساس 2018 |                |
| - Muscat             | 1.86   | 1.86                       | 0.50                        | 107.8        | 107.3         | 105.8           | - مسقط         |
| - Dhofar             | 0.40   | 0.40                       | -0.10                       | 108.3        | 108.5         | 107.9           | - ظفار         |
| - Musandam           | 1.02   | 1.02                       | 0.18                        | 109.1        | 108.9         | 108.0           | - مسندم        |
| - Al Buraymi         | 1.80   | 1.80                       | 0.13                        | 108.8        | 108.7         | 106.9           | - البريمي      |
| - AdDakhliah         | 1.53   | 1.53                       | -0.02                       | 107.9        | 107.9         | 106.3           | - الداخلية     |
| - Al Batinah North   | 0.44   | 0.44                       | 0.02                        | 107.9        | 107.8         | 107.4           | - شمال الباطنة |
| - Al Batinah South   | 1.25   | 1.25                       | -0.09                       | 108.0        | 108.0         | 106.6           | - جنوب الباطنة |
| - Ash Sharqiah South | 1.02   | 1.02                       | 0.13                        | 110.4        | 110.3         | 109.3           | - جنوب الشرقية |
| - Ash Sharqiah North | 0.29   | 0.29                       | -0.06                       | 107.4        | 107.5         | 107.1           | - شمال الشرقية |
| - Adh Dhahirah       | 2.25   | 2.25                       | 0.15                        | 109.7        | 109.5         | 107.2           | - الظاهرة      |
| - Al Wusta           | 0.31   | 0.31                       | 0.02                        | 109.6        | 109.5         | 109.2           | - الوسطى       |
| Sultanate of Oman    | 1.42   | 1.42                       | 0.22                        | 108.2        | 107.9         | 106.7           | سلطنة عمان     |

The Governorates Index for the Sultanate of Oman is based on :-

1- The weights produced from the Household Expenditure and Income Survey for the average years (2018 and 2019).

2- Data collected from all Governorates of Sultanate of

3- The collection is based on 56640 priced items of goods and services from 3907 selected sources, while rent is collected from a sample of 1150 rented units .

Source: National Center For Statistics & Information  
Monthly Surveys of Consumption Goods

الأرقام القياسية لمحافظات سلطنة عمان تعتمد على :-

1- الأوزان المستخرجة من مسح نفقات ودخل الأسرة للمتوسط الأعوام (2018 و 2019) .

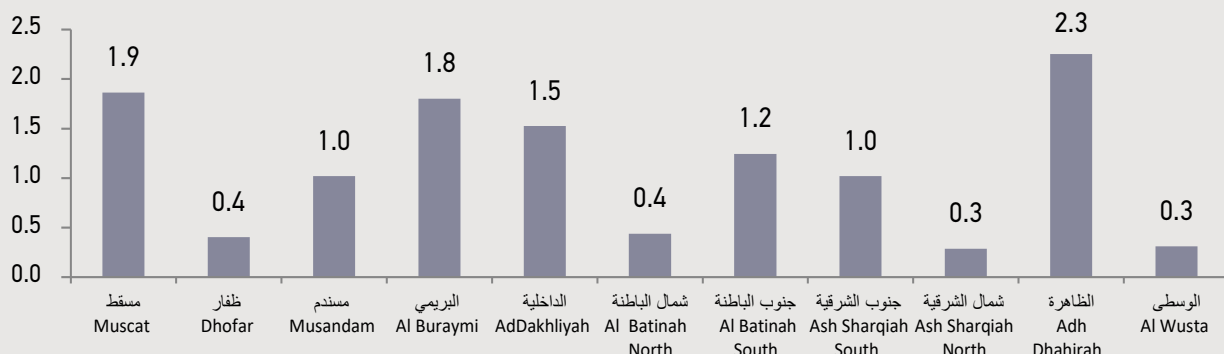
2- البيانات تم جمعها من جميع محافظات سلطنة عمان .

3- يتم جمع ما يقارب 56640 سعراً من السلع والخدمات من 3907 مصدراً مختاراً، بينما تجمع بيانات الإيجار من عينة تبلغ 1150 وحدة مؤجرة .

المصدر : المركز الوطني للإحصاء والمعلومات  
المسح الشهري لأسعار المواد الاستهلاكية

### نسبة التضخم لشهر يناير 2026 في محافظات سلطنة عمان

#### Inflation Rate for Jan 2026 in the Governorates of the Sultanate of Oman





2026

النشرة الإحصائية الشهرية  
Monthly Statistical Bulletin

18

15- الأرقام القياسية لأسعار المنتجين  
15- Producer Price Index

| Group Item  | Change % نسبة التغير |  | 2025          | 2025         | 2024         | Weights<br>الأوزان | المجموعة السلعية                               |
|---|----------------------|--|---------------|--------------|--------------|--------------------|--|
|   | (25/24)              | 2025                                   |               |              |              |                    |  |
|   | الربع الرابع         | (الربع الرابع/الربع الثالث)<br>(Q4/Q3) | الربع الرابع  | الربع الثالث | الربع الرابع |                    |  |
|   | Q4                   | (Q4/Q3)                                | Q4            | Q3           | Q4           |                    |  |
| Base Year 2018  |                      |  | سنة أساس 2018 |              |              |                    |  |
| 1- Mining and Quarrying   | -5.8                 | -0.5                                   | 113.4         | 113.9        | 120.4        | 55.570             | 1- التعدين واستغلال المحاجر                    |
| Crude petroleum and natural gas                                   | -6.0                 | -0.5                                   | 113.8         | 114.3        | 121.0        | 53.801             | النفط الخام والغاز الطبيعي                     |
| Metal ores  | 17.7                 | 3.8                                    | 259.7         | 250.1        | 220.7        | 0.028              | خامات المعادن                                  |
| Stone, sand and clay  | 0.3                  | 0.0                                    | 99.1          | 99.1         | 98.8         | 1.741              | احجار ورمال                                    |
| 2- Manufacturing  | -4.3                 | -1.7                                   | 100.1         | 101.8        | 104.6        | 37.372             | 2- الصناعات التحويلية                          |
| A- Food, Beverages & Textiles Products                            | 0.0                  | 0.3                                    | 110.2         | 109.9        | 110.2        | 4.680              | أ- المنتجات الغذائية، والمشروبات، والمنسوجات   |
| Fish, Fruit, Vegetables and Oils                                  | 3.1                  | 1.9                                    | 113.3         | 111.2        | 109.9        | 1.538              | الأسماك، والفواكه، والخضروات، والزيتون         |
| Dairy Products  | 3.2                  | -0.2                                   | 121.8         | 122.0        | 118.0        | 0.187              | منتجات الألبان                                 |
| Bakery Products and Other Food Products                           | -1.5                 | -0.1                                   | 112.3         | 112.4        | 114.0        | 1.202              | منتجات المخابز ومنتجات غذائية اخرى             |
| Beverages   | -2.0                 | 0.1                                    | 99.6          | 99.5         | 101.6        | 0.669              | المشروبات                                      |
| Woven Fabrics   | -5.4                 | -3.4                                   | 135.0         | 139.7        | 142.6        | 0.317              | اقمشة منسوجة                                   |
| Clothes and suits   | 0.0                  | 0.0                                    | 96.8          | 96.8         | 96.8         | 0.753              | ملابس وبدلات                                   |
| Footwear  | 4.1                  | 0.6                                    | 113.0         | 112.3        | 108.6        | 0.014              | احذية  |
| B- Transportable Goods  | -3.1                 | -2.8                                   | 93.9          | 96.6         | 96.9         | 21.076             | ب سلع أخرى قابلة للنقل                         |
| Paper Products  | -3.1                 | -0.2                                   | 95.3          | 95.5         | 98.4         | 0.426              | منتجات ورقية                                   |
| Refined petroleum products  | -7.0                 | -2.6                                   | 95.0          | 97.6         | 102.2        | 11.643             | منتجات النفط المكررة                           |
| Chemicals Products  | 3.4                  | -4.1                                   | 89.5          | 93.3         | 86.6         | 5.801              | منتجات كيميائية                                |
| Paints and Pharmaceutical Products                                | -5.4                 | -2.7                                   | 105.1         | 108.0        | 111.1        | 0.364              | أصباغ ومنتجات صيدلية                           |
| Rubber and Plastics Products                                      | -0.5                 | -1.1                                   | 87.5          | 88.5         | 88.0         | 0.734              | منتجات المطاط والبلاستيك                       |
| Glass, Cement and Marble Products                                 | 4.1                  | -1.9                                   | 100.8         | 102.8        | 96.9         | 1.709              | منتجات الزجاج والاسمنت والرخام                 |
| Furniture and other goods   | 1.3                  | 0.9                                    | 96.1          | 95.3         | 94.9         | 0.399              | الاثاث و سلع اخرى                              |
| C- Metal Products, Machinery and Equipment                        | -7.7                 | -0.6                                   | 107.2         | 107.9        | 116.2        | 11.616             | ج- المنتجات المعدنية والماكينات والمعدات       |
| Raw and Products of Iron, Steel or Aluminum                       | 2.2                  | 3.2                                    | 114.1         | 110.6        | 111.6        | 4.482              | خام ومنتجات الحديد أو الصلب أو الألومنيوم      |
| Fabricated Products of Iron, Steel or Aluminum                    | -22.7                | -6.9                                   | 93.1          | 100.0        | 120.5        | 4.679              | منتجات مصنوعة من الحديد أو الصلب أو الألومنيوم |
| Air Conditioning Units and Oil Filters                            | -2.4                 | 0.0                                    | 94.5          | 94.5         | 96.8         | 0.790              | وحدات تكييف ومرشحات زيوت السيارات              |
| Equipment and Heaters Watere for Special Use                      | 3.8                  | 0.0                                    | 136.7         | 136.7        | 131.8        | 0.461              | سخانات الماء والمعدات ذات الاستخدام الخاص      |
| Power Transformers, electricity distribution apparatus and cables | 8.5                  | 5.7                                    | 133.5         | 126.3        | 123.1        | 1.205              | محولات الطاقة وأجهزة توزيع الكهرباء والكابلات  |
| 3- Electrical Energy  | 32.0                 | -7.8                                   | 112.6         | 122.1        | 85.4         | 5.780              | 3- الطاقة الكهربائية                           |
| 4- Water  | 27.3                 | 10.3                                   | 112.8         | 102.3        | 88.6         | 1.278              | 4- الماء                                       |
| General Price Index   | -3.3                 | -1.2                                   | 108.4         | 109.7        | 112.0        | 100.000            | الرقم القياسي العام                            |

Source: National Center For Statistics and Information -  
Quarterly Survey of Producer price Index.المصدر: المركز الوطني للإحصاء والمعلومات - المسح الربع سنوي للأرقام  
القياسية لأسعار المنتجين.



ألف طن من الأسماك المنزلة بالصيد  
الحرفي في شهر نوفمبر 2025م.

81.3

Thousand tons of fish landed  
by traditional fishery in Nov  
2025.

مليون ريال عماني قيمة الأسماك  
المنزلة في شهر نوفمبر 2025م.

44.4

Mn OMR total value of fish  
landed in Nov 2025.

## 16- كمية وقيمة الأسماك المنزلة حسب نوع الصيد 16- Quantity & Value Fish Landed by Species

| Item  | نسبة التغير<br>Changes %<br><br>يناير - نوفمبر<br>Jan - Nov<br>(25/24) | الجملة - نهاية نوفمبر<br>Total (End - Nov) |         | <sup>(1)</sup> 2025 <sup>(1)</sup> 2025 <sup>(1)</sup> 2025 |               |               | 2024    | البيان                                 |
|---|--|--|---------|---|---------------|---------------|---------|--|
|   |  | <sup>(1)</sup> 2025                        | 2024    | نوفمبر<br>Nov   | أكتوبر<br>Oct | سبتمبر<br>Sep |         |  |
|   |  | طن   |         |   |               |               |         |  |
|   |  | Ton  |         |   |               |               |         |  |
| 1- Traditional Fishery by Governorates        |  |  |         |   |               |               |         | 1-الصيد الحرفي حسب المحافظة            |
| - Muscat                                      | 4.5  | 34,514                                     | 33,038  | 3,412   | 3,147         | 3,665         | 36,124  | -مسقط                                  |
| - North & South Al Batinah                    | 5.8  | 77,288                                     | 73,081  | 6,403   | 6,763         | 9,868         | 78,681  | -شمال وجنوب الباطنة                    |
| - Musandam                                    | 3.1  | 47,059                                     | 45,633  | 3,584   | 5,495         | 4,465         | 48,454  | -مسندم                                 |
| - Ash- Sharqiah South                         | 3.8  | 196,652                                    | 189,377 | 31,171  | 34,457        | 21,508        | 214,065 | -جنوب الشرقية                          |
| - Al- Wusta                                   | 10.0   | 220,813                                    | 200,766 | 26,985  | 40,220        | 22,380        | 226,937 | - الوسطى                               |
| - Dhofar                                      | -18.9  | 65,510                                     | 80,750  | 9,747   | 9,689         | 3,634         | 88,711  | - ظفار                                 |
| -Total  | 3.1  | 641,836                                    | 622,646 | 81,303  | 99,772        | 65,520        | 692,973 | - الاجمالي                             |
| Fish Landed by Traditional Fishery by species |  |  |         |   |               |               |         | الأسماك المنزلة للصيد الحرفي حسب النوع |
| Demersal Fish                                 | -16.9  | 93,162                                     | 112,053 | 8,092   | 13599         | 9428          | 118,504 | أسماك قاعية                            |
| Large Pelagic Fish                            | 3.5  | 194,377                                    | 187,853 | 16,304  | 19510         | 21682         | 203,110 | أسماك سطحية كبيرة                      |
| Small Pelagic Fish                            | 9.2  | 326,792                                    | 299,177 | 54,147  | 61663         | 30401         | 346,434 | أسماك سطحية صغيرة                      |
| Sharks & Rays                                 | -24.0  | 6,752                                      | 8,888   | 468   | 1086          | 662           | 9,220   | قرشيات                                 |
| Crustaceans & Molluscs                        | 4.3  | 10,612                                     | 10,173  | 1,523   | 3191          | 2684          | 10,814  | قشريات و رخويات                        |
| Unidentified Fishes                           | 125.3  | 10,143                                     | 4,502   | 769   | 723           | 663           | 4,890   | أسماك اخرى                             |
| Total   | 3.1  | 641,837                                    | 622,646 | 81,303  | 99,772        | 65,520        | 692,973 | - الجملة                               |
| 2- Coastal Fishing                            | 1.0  | 7,561                                      | 7,486   | 977   | 1190          | 497           | 8,326   | 2- الصيد الساحلي                       |
| 3- Commercial Fishing                         | 20.4   | 73,614                                     | 61,144  | 542   | 757           | 542           | 68,470  | 3- الصيد التجاري                       |
| - Total (2+3)                                 | 18.3   | 81,175                                     | 68,630  | 1,520   | 1,947         | 1,039         | 76,796  | - الإجمالي (3+2)                       |
| - Total (1+2+3)                               | 4.6  | 723,011                                    | 691,276 | 82,822  | 101,719       | 66,560        | 769,769 | - الإجمالي العام ( 3+2+1)              |
| - Total Value (RO 000)                        | 4.9  | 481,004                                    | 458,402 | 44,428  | 58,533        | 52,638        | 511,301 | - إجمالي القيمة (الف ر.ع)              |

1- Provisional

Total value includes Traditional fishery, coastal fishing and commercial fishing

Source: Ministry of Agriculture, Fisheries and Water Resources

1- مبدئي

إجمالي القيمة يشمل الصيد الحرفي ، الصيد الساحلي و الصيد التجاري  
المصدر: وزارة الثروة الزراعية وسمكية وموارد المياه



2026

النشرة الإحصائية الشهرية  
Monthly Statistical Bulletin

20

17 - العاملون العمانيون  
17 - Omanis Workers

| Item  | نسبة التغير<br>Changes %                          | 2025                  | 2025    | 2024    | البيان   |
|---|---|-----------------------|---------|---------|--|
|   | (ديسمبر <sup>(1)</sup> -<br>ديسمبر<br>(Dec - Dec) | ديسمبر <sup>(1)</sup> | نوفمبر  |         |  |
|   | (24/25)   | Dec                   | Nov     |         |  |
|   |   |                       |         |         |  |
| 1- by Sector  | No.   | عدد                   |         |         | 1- حسب القطاعات                                      |
| Government  | 0.8   | 393,835               | 392,531 | 392,021 | حكومي  |
| Private   | 7.0   | 431,000               | 429,392 | 402,601 | خاص  |
| Family  | 0.4   | 62,143                | 60,885  | 61,866  | عائلي  |
| Communal  | -6.7  | 1,956                 | 1,893   | 2,096   | أهلي   |
| Other   | -15.8   | 16                    | 13      | 19      | أخرى   |
| Total Workers   | 3.6   | 888,950               | 884,714 | 858,603 | إجمالي العاملين                                      |
| 2-by Governorates                                     |   |                       |         |         | 2- حسب المحافظات                                     |
| Muscat  | 5.7   | 202,348               | 198,869 | 191,728 | مسقط   |
| Dhofar  | 2.1   | 78,221                | 78,790  | 76,685  | ظفار   |
| Musandam  | 3.1   | 10,842                | 10,941  | 10,545  | مسندم  |
| Al-Buraymi  | 1.6   | 19,233                | 19,597  | 18,968  | البريمي  |
| Ad-Dakhliah   | 3.1   | 111,543               | 111,023 | 108,326 | الداخلية   |
| Al - Batinah North                                    | 3.9   | 168,606               | 167,405 | 162,454 | شمال الباطنة   |
| Al - Batinah South                                    | 3.9   | 109,927               | 108,638 | 105,890 | جنوب الباطنة   |
| Ash-Sharqiyah South                                   | 2.1   | 67,314                | 67,675  | 65,966  | جنوب الشرقية   |
| Ash-Sharqiyah North                                   | 3.2   | 60,405                | 60,739  | 58,647  | شمال الشرقية   |
| Adh - Dhahirah  | 2.2   | 51,125                | 51,412  | 50,086  | الظاهرة  |
| Al - Wusta  | 0.8   | 9,386                 | 9,625   | 9,308   | الوسطى   |
| Total Workers   | 3.6   | 888,950               | 884,714 | 858,603 | إجمالي العاملين                                      |
| 3-by Occupational Groups                              |   |                       |         |         | 3- حسب المجموعات المهنية                             |
| Administration , Directors & Managers                 | 3.4   | 141,508               | 134,153 | 136,967 | مديرو الإدارة العامة والأعمال                        |
| Scientific, Technical & Human Matters Specialists     | 5.0   | 143,620               | 139,804 | 137,016 | الإختصاصيون في المواضيع العلمية والفنية والانسانية   |
| Scientific, Technical & Human Subjects Technicians    | 5.1   | 92,870                | 90,633  | 88,632  | الفنيون في المواضيع العلمية والفنية والانسانية       |
| Clerical Occupations                                  | 7.8   | 213,892               | 214,511 | 198,621 | المهن الكتابية                                       |
| Sales Occupations                                     | 20.2  | 19,780                | 17,674  | 16,462  | مهن البيع  |
| Service Occuopation                                   | 12.7  | 91,744                | 88,120  | 81,445  | مهن الخدمات  |
| Agriculture, Stock Breeding Agriculture and Hunting   | 5.8   | 52,046                | 53,310  | 49,186  | مهن الزراعة وتربية الحيوانات والطيور والصيد          |
| Industrial , Chemical And Food Industries Occupations | -3.7  | 30,095                | 30,892  | 31,344  | مهن العمليات الصناعية والكيميائية والصناعات الغذائية |
| Principal And Auxiliary Engineering Occupations       | -3.3  | 84,053                | 86,259  | 86,870  | المهن الهندسية الأساسية والمساعدة                    |
| Not stated  | -39.7   | 19,342                | 29,358  | 32,060  | غير مبين   |
| Total Workers   | 3.6   | 888,950               | 884,714 | 858,603 | اجمالي العاملين                                      |

Source: Royal Oman Police

المصدر : شرطة عمان السلطانية

<sup>(1)</sup> Provisional

مبني



## 18 - العاملون الوافدون

### 18 - Expatriates Workers

| Item                | نسبة التغير<br>Changes %                           | 2025                  | 2025      | 2024      | البيان           |
|---------------------|--|-----------------------|-----------|-----------|------------------|
|                     | (ديسمبر <sup>(1)</sup> -<br>ديسمبر)<br>(Dec - Dec) | ديسمبر <sup>(1)</sup> | نوفمبر    |           |                  |
|                     | (25/24)  | Dec                   | Nov       |           |                  |
|                     |  |                       |           |           |                  |
| 1- by Sector        | No.  | عدد                   |           |           | 1- حسب القطاعات  |
| Government          | 0.1  | 42,858                | 41,922    | 42,768    | حكومي            |
| Private             | -1.1   | 1,411,482             | 1,406,186 | 1,427,380 | خاص              |
| Family              | 6.6  | 355,151               | 359,646   | 333,034   | عائلي            |
| Communal            | 20.1   | 5,800                 | 7,200     | 4,828     | أهلي             |
| Other               | 0.3  | 919                   | 930       | 916       | أخرى             |
| Total Workers       | 0.4  | 1,816,210             | 1,815,884 | 1,808,926 | إجمالي العاملين  |
| 2- by Nationality   |  |                       |           |           | 2- حسب الجنسيات  |
| Bangladeshis        | -3.9   | 612,232               | 615,709   | 637,157   | بنغلاديشي        |
| Indians             | 2.7  | 520,438               | 519,133   | 506,627   | هندي             |
| Pakistanis          | -6.6   | 296,461               | 299,244   | 317,297   | باكستاني         |
| Egyptians           | 16.7   | 52,410                | 51,514    | 45,920    | مصري             |
| Philipinos          | -2.9   | 44,607                | 44,632    | 44,910    | فلبيني           |
| Myanmar             | 56.8   | 37,871                | 37,719    | 33,110    | اتحاد ميانمار    |
| Sri Lankans         | -35.4  | 21,394                | 19,774    | 24,155    | سيرلانكي         |
| Sudanese            | -15.8  | 19,820                | 21,701    | 23,538    | سوداني           |
| Tanzanian           | 18.1   | 27,799                | 27,613    | 23,529    | تنزاني           |
| Other Nationalities | 20.0   | 183,178               | 178,845   | 152,683   | جنسيات اخرى      |
| Total Workers       | 0.4  | 1,816,210             | 1,815,884 | 1,808,926 | إجمالي العاملين  |
| 3- by Governorates  |  |                       |           |           | 3- حسب المحافظات |
| Muscat              | 1.6  | 681,454               | 679,082   | 670,482   | مسقط             |
| Dhofar              | -3.0   | 216,634               | 217,287   | 223,362   | ظفار             |
| Musandam            | 0.2  | 14,683                | 14,570    | 14,655    | مسندم            |
| Al-Buraymi          | -2.4   | 42,456                | 43,011    | 43,524    | البريمي          |
| Ad-Dakhliyah        | 2.0  | 134,178               | 133,000   | 131,546   | الداخلية         |
| Al - Batinah North  | -0.5   | 274,223               | 274,420   | 275,518   | شمال الباطنة     |
| Al - Batinah South  | 4.4  | 164,731               | 163,195   | 157,728   | جنوب الباطنة     |
| Ash-Sharqiyah South | -1.2   | 105,520               | 106,571   | 106,851   | جنوب الشرقية     |
| Ash-Sharqiyah North | -4.0   | 92,679                | 94,437    | 96,589    | شمال الشرقية     |
| Adh - Dhahirah      | -1.6   | 57,136                | 57,591    | 58,050    | الظاهرة          |
| Al - Wusta          | 6.2  | 32,516                | 32,720    | 30,621    | الوسطى           |
| Total Workers       | 0.4  | 1,816,210             | 1,815,884 | 1,808,926 | اجمالي العاملين  |

(1) Provisional

مبدئي<sup>(1)</sup>



2026

النشرة الإحصائية الشهرية  
Monthly Statistical Bulletin

22

## 19- العاملون الوافدون حسب النشاط الاقتصادي والمجموعات المهنية

### 19 - Expatriates Workers by Economic Activity and Occupational Groups

| Item   | نسبة التغير<br>Changes %        | 2025                  | 2025      | 2024      | البيان  |
|--|---------------------------------|-----------------------|-----------|-----------|---|
|  | (ديسمبر <sup>(1)</sup> -ديسمبر) | ديسمبر <sup>(1)</sup> | نوفمبر    |           |   |
|  | Dec/Dec                         | Dec                   | Nov       |           |   |
|  | (25/24)                         | Dec                   | Nov       |           |   |
| No.  |                                 | عدد                   |           |           |   |
| 1- حسب النشاط الاقتصادي :-   |                                 |                       |           |           |   |
| Agriculture and Forestry & Fishing   | -4.4                            | 68,008                | 73,961    | 71,108    | الزراعة والحراجة وصيد الأسماك   |
| Mining & quarrying   | -6.5                            | 11,659                | 11,693    | 12,470    | التعدين واستغلال المحاجر  |
| Manufacturing  | -3.5                            | 177,168               | 176,968   | 183,634   | الصناعة التحويلية   |
| Electricity, gas, steam and air conditioning supply  | 3.9                             | 1,294                 | 1,305     | 1,246     | إمدادات الكهرباء والغاز والبخار وتكييف الهواء   |
| Water supply, sewerage, waste management and remediation activities  | 2.9                             | 5,202                 | 5,174     | 5,053     | إمدادات المياه؛ وأنشطة الصرف الصحي وإدارة النفايات ومعالجتها  |
| Construction   | -2.0                            | 432,362               | 430,924   | 441,123   | التشييد   |
| Wholesale & Retail Trade; Repair of motor Vehicles & motorcycles   | -3.3                            | 268,958               | 266,436   | 278,018   | تجارة الجملة والتجزئة؛ إصلاح المركبات ذات المحركات والدراجات النارية  |
| Transport, Storage   | -7.0                            | 73,737                | 74,656    | 79,310    | النقل والتخزين  |
| Accommodation and food service activities  | 3.3                             | 137,477               | 136,778   | 133,133   | أنشطة الإقامة والخدمات الغذائية   |
| Information and communications   | 9.0                             | 10,306                | 10,107    | 9,454     | المعلومات والاتصالات  |
| Financial and insurance activities   | -0.5                            | 3,142                 | 3,136     | 3,157     | الأنشطة المالية وأنشطة التأمين  |
| Real estate activities   | -2.9                            | 18,684                | 19,879    | 19,242    | الأنشطة العقارية  |
| Professional, scientific and technical activities  | -4.3                            | 17,689                | 20,607    | 18,491    | الأنشطة المهنية والعلمية والتقنية   |
| Administrative and support services activities   | 8.5                             | 146,049               | 141,918   | 134,646   | أنشطة الخدمات الإدارية وخدمات الدعم   |
| Education  | 7.0                             | 15,444                | 14,383    | 14,434    | التعليم   |
| Human health and social work activities  | 6.9                             | 15,658                | 15,126    | 14,650    | أنشطة صحة الإنسان والخدمة الاجتماعية  |
| Arts, entertainment and recreation   | 20.7                            | 6,239                 | 5,744     | 5,168     | الفنون والترفيه والتسلية  |
| Other service activities   | -4.8                            | 64,212                | 65,097    | 67,447    | أنشطة الخدمات الأخرى  |
| Activities of households as employers; undifferentiated goods- and services-producing activities of households for own use | 9.4                             | 299,141               | 299,128   | 273,528   | أنشطة الأسر المعيشية التي تستخدم أفراداً؛ أنشطة الأسر المعيشية في إنتاج سلع وخدمات غير مميزة لاستعمالها الخاص |
| Activities of extraterritorial organizations and bodies  | 9.1                             | 923                   | 942       | 846       | أنشطة المنظمات والهيئات غير الخاضعة للولاية القضائية الوطنية  |
| Total Workers  | 0.4                             | 1,773,352             | 1,773,962 | 1,766,158 | إجمالي العاملين   |
| 2- حسب المجموعات المهنية :-  |                                 |                       |           |           |   |
| Administration , Directors & Managers  | -1.4                            | 92,900                | 93,337    | 94,253    | مديرو الإدارة العامة والأعمال   |
| Scientific, Technical & Human Matters Specialists  | -3.9                            | 44,194                | 42,945    | 45,981    | الإختصاصيون في المواضيع العلمية والفنية والانسانية  |
| Scientific,Technical & Human Subjects Technicians  | -2.7                            | 30,153                | 29,702    | 31,004    | الفنيون في المواضيع العلمية والفنية والانسانية  |
| Clerical Occupations   | -15.6                           | 805                   | 957       | 954       | المهن الكتابية  |
| Sales Occupations  | 4.0                             | 117,182               | 117,638   | 112,625   | مهن البيع   |
| Service Occuopation  | 3.1                             | 609,312               | 608,146   | 590,786   | مهن الخدمات   |
| Agriculture, Stock Breeding Agriculture and Hunting  | 0.4                             | 88,112                | 88,346    | 87,721    | مهن الزراعة وتربية الحيوانات والطيور والصيد   |
| Industrial , Chemical And Food Industries Occupations  | -3.5                            | 99,604                | 100,404   | 103,203   | مهن العمليات الصناعية والكيميائية والصناعات الغذائية  |
| Principal And Auxiliary Engineering Occupations  | -1.2                            | 691,090               | 692,487   | 699,631   | المهن الهندسية الأساسية والمساعدة   |
| Total Workers  | 0.4                             | 1,773,352             | 1,773,962 | 1,766,158 | إجمالي العاملين   |

Source: Royal Oman Police

المصدر : شرطة عمان السلطانية

\*Expatriates Workers In Private, Family, Communal and Other Sector

\*العاملون الوافدون في القطاع الخاص والعائلي والأهلي وأخرى

<sup>(1)</sup> Provisional

(1) مبدئي





## 20- معدل الباحثين عن عمل حسب المحافظات والفئة العمرية و المستوى التعليمي 20- Jobs Seekers Rate by Governorates, Age Group and Education Status

| Item                      | 2025            |                |              | 2025            |                |              | 2024 | البيان                         |
|---------------------------|-----------------|----------------|--------------|-----------------|----------------|--------------|------|--------------------------------|
|                           | ديسمبر Dec      |                |              | نوفمبر Nov      |                |              |      |                                |
|                           | الجملة<br>Total | إناث<br>Female | ذكور<br>Male | الجملة<br>Total | إناث<br>Female | ذكور<br>Male |      |                                |
|                           | Rate.           |                |              | معدل            |                |              |      |                                |
| by Governorates           |                 |                |              |                 |                |              |      | حسب المحافظات                  |
| Muscat                    | 1.4             | 3.6            | 0.7          | 1.2             | 3.0            | 0.7          | 1.5  | مسقط                           |
| Dhofar                    | 2.6             | 9.2            | 1.2          | 2.4             | 8.3            | 1.1          | 2.8  | ظفار                           |
| Musandam                  | 5.3             | 20.3           | 1.7          | 4.2             | 16.7           | 1.4          | 5.6  | مسندم                          |
| Al Buraymi                | 3.9             | 11.0           | 2.1          | 3.4             | 9.4            | 1.9          | 4.4  | البريمي                        |
| Ad Dakhliyah              | 4.1             | 9.1            | 2.6          | 3.6             | 7.6            | 2.4          | 4.2  | الداخلية                       |
| AL Batinah Nort           | 4.5             | 10.9           | 2.7          | 5.2             | 11.2           | 3.4          | 4.8  | شمال الباطنة                   |
| AL Batinah South          | 3.9             | 9.5            | 2.4          | 2.5             | 6.2            | 1.6          | 4.3  | جنوب الباطنة                   |
| Ash Sharqiyah South       | 3.8             | 8.2            | 2.6          | 3.6             | 7.9            | 2.5          | 4.2  | جنوب الشرقية                   |
| Ash Sharqiyah North       | 3.4             | 7.7            | 2.2          | 2.8             | 5.6            | 2.0          | 3.6  | شمال الشرقية                   |
| AdhDhahirah               | 5.6             | 13.1           | 3.2          | 5.0             | 11.5           | 3.0          | 6.0  | الظاهرة                        |
| Al Wusta                  | 1.5             | 5.7            | 0.9          | 1.2             | 4.4            | 0.8          | 1.5  | الوسطى                         |
| Total                     | 3.1             | 7.8            | 1.8          | 2.7             | 6.6            | 1.6          | 3.3  | الجملة                         |
| Age Group                 |                 |                |              |                 |                |              |      | الفئة العمرية                  |
| 15 - 24                   | 18.4            | 21.7           | 17.3         | 16.0            | 17.7           | 15.5         | 12.5 | 24 - 15                        |
| 25 - 29                   | 4.7             | 13.4           | 2.2          | 4.1             | 11.9           | 2.0          | 5.7  | 29 - 25                        |
| 30 - 34                   | 2.7             | 9.9            | 0.7          | 2.3             | 8.3            | 0.6          | 3.7  | 34 - 30                        |
| 35 - 39                   | 1.5             | 5.7            | 0.3          | 1.2             | 4.9            | 0.3          | 1.9  | 39 - 35                        |
| 40 and Above              | 0.7             | 2.3            | 0.2          | 0.6             | 2.0            | 0.2          | 0.9  | 40 فأعلى                       |
| Total                     | 3.1             | 7.8            | 1.8          | 2.7             | 6.6            | 1.6          | 3.3  | الجملة                         |
| Education Status          |                 |                |              |                 |                |              |      | المستوى التعليمي               |
| Less then General Diploma | 1.0             | 1.4            | 0.9          | 0.9             | 1.1            | 0.8          | 1.0  | ما دون دبلوم التعليم العام     |
| General Diploma           | 5.0             | 10.4           | 3.7          | 5.4             | 12.1           | 3.9          | 5.6  | دبلوم التعليم العام وما يعادله |
| Higher Diploma            | 8.3             | 16.7           | 3.0          | 5.3             | 11.7           | 1.5          | 8.3  | دبلوم التعليم العالي           |
| Bachelor                  | 6.0             | 13.1           | 1.3          | 4.2             | 9.7            | 0.7          | 6.9  | بكالوريوس                      |
| Master Degree, ph.D       | 0.7             | 1.2            | 0.4          | 0.3             | 0.8            | 0.1          | 0.6  | ماجستير ودكتوراه               |
| Total                     | 3.1             | 7.8            | 1.8          | 2.7             | 6.6            | 1.6          | 3.3  | الجملة                         |



2026

النشرة الإحصائية الشهرية  
Monthly Statistical Bulletin

24

21 - الكهرباء  
21 - Electricity

| Item                                     | نسبة التغير<br>Changes %<br><br>يناير - يناير<br>Jan - Jan<br>(26/25) | الجملة - نهاية يناير<br>Total (End - Jan) |         | (2)2026      | (1)2025       | (1)2025       | (1)2025  | البيان                            |
|--|---|---|---------|--------------|---------------|---------------|----------|-----------------------------------|
|  |   | (2)2026                                   | (1)2025 | يناير<br>Jan | ديسمبر<br>Dec | نوفمبر<br>Nov |          |                                   |
|  |   | جيجوات / ساعة                             |         |              |               |               |          |                                   |
| GW \ H                                   |   |   |         |              |               |               |          |                                   |
| Gross Production                         |   |   |         |              |               |               |          | إجمالي الإنتاج                    |
| -Muscat                                  | 130.7   | 36.7                                      | 15.9    | 36.7         | 49.2          | 41.2          | 427.9    | - مسقط                            |
| -Dhofar                                  | 14.5  | 423.0                                     | 369.4   | 423.0        | 455.9         | 461.4         | 5,635.5  | - ظفار                            |
| - Musandam                               | 5.8   | 26.7                                      | 25.3    | 26.7         | 29.2          | 34.3          | 549.3    | - مسندم                           |
| -Ad Dakhliyah                            | 130.3   | 285.3                                     | 123.9   | 285.3        | 183.5         | 243.2         | 2,842.8  | - الداخلية                        |
| -Al Batinah <sup>(١)</sup> & Adh Dhahira | 18.6  | 1,857.7                                   | 1,566.6 | 1,857.7      | 1,960.7       | 1,923.1       | 30,683.3 | - الباطنة <sup>(3)</sup> والظاهرة |
| -Ash Sharqiya <sup>(3)</sup>             | -17.3   | 566.2                                     | 684.3   | 566.2        | 632.6         | 695.8         | 10,837.3 | - الشرقية <sup>(3)</sup>          |
| - Al Wusta                               | 36.2  | 10.2                                      | 7.5     | 10.2         | 9.4           | 12.5          | 167.5    | - الوسطى                          |
| - Others <sup>(4)</sup>                  | 4.3   | 50.7                                      | 48.6    | 50.7         | 39.2          | 39.2          | 468.7    | - أخرى <sup>(4)</sup>             |
| Total                                    | 14.6  | 3,256.5                                   | 2,841.5 | 3,256.5      | 3,359.6       | 3,450.7       | 51,612.3 | الجملة                            |
| Net Production                           |   |   |         |              |               |               |          | صافي الإنتاج                      |
| -Muscat                                  | 130.1   | 36.5                                      | 15.8    | 36.5         | 48.9          | 40.9          | 425.0    | - مسقط                            |
| -Dhofar                                  | 15.6  | 406.5                                     | 351.5   | 406.5        | 438.2         | 442.0         | 5,357.8  | - ظفار                            |
| - Musandam                               | 5.8   | 25.9                                      | 24.4    | 25.9         | 28.4          | 33.4          | 538.1    | - مسندم                           |
| -Ad Dakhliyah                            | 132.8   | 283.0                                     | 121.6   | 283.0        | 181.9         | 239.9         | 2,805.6  | - الداخلية                        |
| -Al Batinah <sup>(١)</sup> & Adh Dhahira | 16.9  | 1,767.4                                   | 1,511.3 | 1,767.4      | 1,917.8       | 1,872.7       | 29,808.7 | - الباطنة <sup>(3)</sup> والظاهرة |
| -Ash Sharqiya <sup>(3)</sup>             | -17.3   | 552.6                                     | 668.6   | 552.6        | 617.2         | 679.2         | 10,591.2 | - الشرقية <sup>(3)</sup>          |
| - Al Wusta                               | 38.0  | 10.2                                      | 7.4     | 10.2         | 9.3           | 12.5          | 165.5    | - الوسطى                          |
| - Others <sup>(4)</sup>                  | 4.3   | 50.7                                      | 48.6    | 50.7         | 39.2          | 39.2          | 468.7    | - أخرى <sup>(4)</sup>             |
| Total                                    | 13.9  | 3,132.6                                   | 2,749.2 | 3,132.6      | 3,280.8       | 3,359.8       | 50,160.6 | الجملة                            |

1- Provisional  
2-Preliminary  
3-Includes North & South Governorate  
4-Includes Others Governorate

Note (1): Net electricity production includes PWP and RACE purchases from entities in each Region

Note (2): Net electricity production includes output (that does not appear in gross production) from Autogenerators and some diesel rental units.

Source : Authority for Public Services Regulation

1- مبدئي  
2- أولي  
3- تشمل محافظتي جنوب وشمال  
4- تشمل محافظات أخرى  
ملاحظة (1): صافي الإنتاج يشمل مشتريات الشركة العمانية لشراء الطاقة والمياه و مشتريات شركة كهرباء المناطق الريفية حسب المناطق  
ملاحظة (2): صافي إنتاج الكهرباء يشمل الإنتاج (لا يظهر في إجمالي الإنتاج) من المولدين الذاتيين والوحدات المؤجرة التي تعمل عن طريق الديزل  
المصدر: هيئة تنظيم الخدمات العامة

22 - المياه  
22- Water

| Item                | نسبة التغير<br>Changes %               | الجملة - نهاية ديسمبر<br>Total (End - Dec) |           | (2)2025       | (2)2025       | (2)2025       | (1)2024   | البيان         |
|---------------------|--|--|-----------|---------------|---------------|---------------|-----------|----------------|
|                     | يناير - ديسمبر<br>Jan - Dec<br>(25/24) | (2)2025                                    | (1)2024   | ديسمبر<br>Dec | نوفمبر<br>Nov | أكتوبر<br>Oct |           |                |
|                     | (000)M³                                |  |           |               |               |               |           |                |
| Production          |  |  |           |               |               |               |           | الإنتاج        |
| -Muscat             | -12.5                                  | 204,059.7                                  | 233,319.3 | 16,882.2      | 16,891.4      | 16,741.2      | 233,319.3 | - مسقط         |
| -Dhofar             | 2.7                                    | 76,186.1                                   | 74,152.1  | 6,376.7       | 6,024.8       | 6,511.3       | 74,152.1  | - ظفار         |
| -Other Governorates | 8.2                                    | 229,637.8                                  | 212,249.4 | 20,127.6      | 20,138.5      | 19,821.6      | 212,249.4 | - محافظات أخرى |
| Total               | -1.9                                   | 509,883.6                                  | 519,720.9 | 43,386.5      | 43,054.7      | 43,074.1      | 519,720.9 | الجملة         |

1- Provisional

2-Preliminary

Source : Oman Water and Wastewater Services Company & Dhofar Integrated Services Company.

1- مبدئي  
2- أولي  
المصدر : الشركة العمانية لخدمات المياه والصرف الصحي، وشركة ظفار للخدمات المدمجة



## 23 - حركة الطيران 23 - Airtraffic Movements

| Item                               | نسبة التغير<br>Changes %<br>يناير - يناير<br>Jan - Jan<br>(26/25) | الجملة - نهاية يناير<br>Total (End-Jan) |           | (2)2026<br>يناير<br>Jan | (2)2025<br>ديسمبر<br>Dec | (2)2025<br>نوفمبر<br>Nov | (1)2025    | البيان                              |
|------------------------------------|---|---|-----------|-------------------------|--------------------------|--------------------------|------------|-------------------------------------|
|                                    |   | 2026                                    | 2025      |                         |                          |                          |            |                                     |
|                                    |   | No.                                     |           | عدد.                    |                          |                          |            |                                     |
| 1- Muscat Inter. Airport :-        |   |   |           |                         |                          |                          |            | 1- مطار مسقط الدولي :-              |
| 1. International Flights           |   |   |           |                         |                          |                          |            | 1 - الرحلات الدولية                 |
| a. Flights                         | 2.5   | 7,594                                   | 7,410     | 7,594                   | 7,453                    | 6,696                    | 82,913     | أ - الرحلات                         |
| - Arrival                          | 2.0   | 3,768                                   | 3,694     | 3,768                   | 3,701                    | 3,370                    | 41,190     | - القادمة                           |
| - Departure                        | 3.0   | 3,826                                   | 3,716     | 3,826                   | 3,752                    | 3,326                    | 41,723     | - المغادرة                          |
| b. Passengers                      | 7.2   | 1,189,938                               | 1,109,650 | 1,189,938               | 1,119,325                | 1,010,010                | 11,838,223 | ب - الركاب                          |
| - Arrival                          | 8.7   | 596,594                                 | 548,743   | 596,594                 | 559,920                  | 502,947                  | 5,873,904  | - قادمون                            |
| - Departure                        | 5.5   | 591,400                                 | 560,649   | 591,400                 | 552,961                  | 500,623                  | 5,884,249  | - مغادرون                           |
| - Transit                          | 653.5   | 1,944                                   | 258       | 1,944                   | 6,444                    | 6,440                    | 80,070     | - تحويل الرحلات                     |
| 2. Domestic Flights <sup>(3)</sup> |   |   |           |                         |                          |                          |            | 2 - الرحلات الداخلية <sup>(3)</sup> |
| a. Flights                         | 6.3   | 773                                     | 727       | 773                     | 770                      | 720                      | 9,606      | أ - الرحلات                         |
| - Arrival                          | 3.4   | 394                                     | 381       | 394                     | 397                      | 371                      | 4,918      | - القادمة                           |
| - Departure                        | 9.5   | 379                                     | 346       | 379                     | 373                      | 349                      | 4,688      | - المغادرة                          |
| b. Passengers                      | 14.4  | 107,423                                 | 93,895    | 107,423                 | 98,776                   | 95,802                   | 1,319,336  | ب - الركاب                          |
| - Arrival                          | 11.5  | 54,192                                  | 48,595    | 54,192                  | 49,481                   | 48,364                   | 661,837    | - قادمون                            |
| - Departure                        | 17.5  | 53,231                                  | 45,300    | 53,231                  | 49,295                   | 47,438                   | 657,499    | - مغادرون                           |
| - Transit                          | -   | 0                                       | 0         | 0                       | 0                        | 0                        | 0          | - تحويل الرحلات                     |
| Total (1+2)                        |   |   |           |                         |                          |                          |            | الجملة (2+1)                        |
| - Flights                          | 2.8   | 8,367                                   | 8,137     | 8,367                   | 8,223                    | 7,416                    | 92,519     | - الرحلات                           |
| - Passengers                       | 7.8   | 1,297,361                               | 1,203,545 | 1,297,361               | 1,218,101                | 1,105,812                | 13,157,559 | - الركاب                            |

(1) Provisional

(2) Preliminary

(3) Includes other airports

Source :Civil Aviation Authority

(1) مبدئي

(2) أولي

(3) يشمل مطارات أخرى

المصدر: هيئة الطيران المدني

### عدد القادمين والمغادرين لمطار مسقط الدولي وفقا لأكثر الجنسيات تحركا ( يناير 2026 )

No. of Arrivals &amp; Departures Of Muscat Airport International according to Movement Flight ( Jan 2026 )

97318

98339

سلطنة عمان | Oman



91873

96031

الهند | India



24487

24059

باكستان | Pakistan



Source : Royal Oman Police

المصدر: شرطة عمان السلطانية



2026

النشرة الإحصائية الشهرية  
Monthly Statistical Bulletin

26

|  |     |  |   |    |  |
|--|-----|--|---|----|--|
| ارتفاع في أعداد القادمين عبر المطارات حتى نهاية شهر يناير 2026 مقارنة بذات الفترة من العام السابق. | 10% | The increase in total Arrivals through airports till end of Jan 2026 compared to Jan 2025. | ارتفاع في أعداد المغادرين عبر المطارات حتى نهاية شهر يناير 2026 ، مقارنة بذات الفترة من العام السابق. | 7% | The increase in total departures through airports till end of Jan 2026 compared to Jan 2025. |
|--|-----|--|---|----|--|

## تابع 23 - حركة الطيران

### Contd. 23- Airtraffic Movements

| Item                         | نسبة التغير<br>Changes %<br>يناير - يناير<br>Jan - Jan<br>(26/25) | الجملة - نهاية يناير<br>Total (End-Jan) |                | (2)2025        |                |                | (1)2025          | البيان                  |
|------------------------------|---|---|----------------|----------------|----------------|----------------|------------------|-------------------------|
|                              |   | 2026                                    | 2025           | يناير<br>Jan   | ديسمبر<br>Dec  | نوفمبر<br>Nov  |                  |                         |
|                              |   | No.                                     |                | عدد            |                |                |                  |                         |
| <b>2- Salalah Airport :-</b> |   |   |                |                |                |                |                  | <b>2- مطار صلالة :-</b> |
| 1. International Flights     |   |   |                |                |                |                |                  | 1 - الرحلات الدولية     |
| <b>a. Flights</b>            | <b>5.9</b>  | <b>428</b>                              | <b>404</b>     | <b>428</b>     | <b>397</b>     | <b>367</b>     | <b>4,886</b>     | أ - الرحلات             |
| - Arrival                    | 5.4   | 214                                     | 203            | 214            | 199            | 184            | 2,449            | - القادمة               |
| - Departure                  | 6.5   | 214                                     | 201            | 214            | 198            | 183            | 2,437            | - المغادرة              |
| <b>b. Passengers</b>         | <b>17.3</b>   | <b>69,729</b>                           | <b>59,429</b>  | <b>69,729</b>  | <b>56,393</b>  | <b>55,295</b>  | <b>678,591</b>   | ب - الركاب              |
| - Arrival                    | 18.0  | 32,687                                  | 27,700         | 32,687         | 28,433         | 26,082         | 328,008          | - قادمون                |
| - Departure                  | 17.3  | 37,042                                  | 31,585         | 37,042         | 27,694         | 29,213         | 349,227          | - مغادرون               |
| - Transit                    | -100.0  | 0                                       | 144            | 0              | 266            | 0              | 1,356            | - تحويل الرحلات         |
| 2. Domestic Flights          |   |   |                |                |                |                |                  | 2 - الرحلات الداخلية    |
| <b>a. Flights</b>            | <b>16.7</b>   | <b>488</b>                              | <b>418</b>     | <b>488</b>     | <b>479</b>     | <b>432</b>     | <b>6,227</b>     | أ - الرحلات             |
| - Arrival                    | 16.7  | 244                                     | 209            | 244            | 240            | 216            | 3,111            | - القادمة               |
| - Departure                  | 16.7  | 244                                     | 209            | 244            | 239            | 216            | 3,116            | - المغادرة              |
| <b>b. Passengers</b>         | <b>20.8</b>   | <b>81,056</b>                           | <b>67,077</b>  | <b>81,056</b>  | <b>71,431</b>  | <b>68,861</b>  | <b>1,023,529</b> | ب - الركاب              |
| - Arrival                    | 25.6  | 39,606                                  | 31,537         | 39,606         | 35,321         | 33,649         | 506,143          | - قادمون                |
| - Departure                  | 16.6  | 41,450                                  | 35,540         | 41,450         | 36,110         | 35,212         | 517,386          | - مغادرون               |
| Total (1+2)                  |   |   |                |                |                |                |                  | الجملة (1+2)            |
| - Flights                    | <b>11.4</b>   | <b>916</b>                              | <b>822</b>     | <b>916</b>     | <b>876</b>     | <b>799</b>     | <b>11,113</b>    | - الرحلات               |
| - Passengers                 | <b>19.2</b>   | <b>150,785</b>                          | <b>126,506</b> | <b>150,785</b> | <b>127,824</b> | <b>124,156</b> | <b>1,702,120</b> | - الركاب                |

(1) مبدئي

(2)Preliminary

'Source :Civil Aviation Authority

(1) مبدئي

(2) أولي

المصدر: هيئة الطيران المدني

|   |           |  |   |       |  |
|---|-----------|--|---|-------|--|
| إجمالي الركاب (القادمون ، المغادرون والترانزيت) ، بمطارات مسقط وصلالة وصحار والدقم حتى نهاية شهر يناير 2026م. | 1,452,911 | Total of passengers (Arrival, Departure & Transit) in Muscat,Salalah,Sohar & Duqm Airports by the end of Jan 2026. | رحلة دولية قائمة ومغادرة من مطارات مسقط وصلالة وصحار حتى نهاية شهر يناير 2026م. | 8,032 | Flights landing and departing from Muscat,Salalah & Sohar International Airports by the end of Jun 2025. |
|---|-----------|--|---|-------|--|



## تابع 23 - حركة الطيران

## Contd. 23- Airtraffic Movements

| Item                       | نسبة التغير<br>Changes %<br>يناير - يناير<br>Jan - Jan<br>(26/25) | الجملة - نهاية يناير<br>Total (End-Jan) |              | (2)2025      |               |               | (1)2025       | البيان                  |
|----------------------------|---|---|--------------|--------------|---------------|---------------|---------------|-------------------------|
|                            |   | 2026                                    | 2025         | يناير<br>Jan | ديسمبر<br>Dec | نوفمبر<br>Nov |               |                         |
|                            |   | No.                                     |              | عدد          |               |               |               |                         |
| <b>3- Sohar Airport :-</b> |   |   |              |              |               |               |               | <b>3- مطار صحار :-</b>  |
| 1. International Flights   |   |   |              |              |               |               |               | 1 - الرحلات الدولية     |
| <b>a. Flights</b>          | <b>66.7</b>   | <b>10</b>                               | <b>6</b>     | <b>10</b>    | <b>14</b>     | <b>10</b>     | <b>110</b>    | أ - الرحلات             |
| - Arrival                  | 66.7  | 5                                       | 3            | 5            | 7             | 5             | 55            | - القادمة               |
| - Departure                | 66.7  | 5                                       | 3            | 5            | 7             | 5             | 55            | - المغادرة              |
| <b>b. Passengers</b>       | <b>-</b>  | <b>13</b>                               | <b>0</b>     | <b>13</b>    | <b>38</b>     | <b>4</b>      | <b>390</b>    | ب - الركاب              |
| - Arrival                  | -   | 9                                       | 0            | 9            | 19            | 2             | 195           | - قادمون                |
| - Departure                | -   | 4                                       | 0            | 4            | 19            | 2             | 195           | - مغادرون               |
| - Transit                  | -   | 0                                       | 0            | 0            | 0             | 0             | 0             | - تحويل الرحلات         |
| 2. Domestic Flights        |   |   |              |              |               |               |               | 2 - الرحلات الداخلية    |
| <b>a. Flights</b>          | <b>100.0</b>  | <b>8</b>                                | <b>4</b>     | <b>8</b>     | <b>8</b>      | <b>10</b>     | <b>150</b>    | أ - الرحلات             |
| - Arrival                  | 100.0   | 4                                       | 2            | 4            | 4             | 5             | 75            | - القادمة               |
| - Departure                | 100.0   | 4                                       | 2            | 4            | 4             | 5             | 75            | - المغادرة              |
| <b>b. Passengers</b>       | <b>-</b>  | <b>3</b>                                | <b>0</b>     | <b>3</b>     | <b>12</b>     | <b>26</b>     | <b>18,247</b> | ب - الركاب              |
| - Arrival                  | -   | 3                                       | 0            | 3            | 6             | 13            | 8,811         | - قادمون                |
| - Departure                | -   | 0                                       | 0            | 0            | 6             | 13            | 9,436         | - مغادرون               |
| Total (1+2)                |   |   |              |              |               |               |               | الجملة (2+1)            |
| <b>- Flights</b>           | <b>80.0</b>   | <b>18</b>                               | <b>10</b>    | <b>18</b>    | <b>22</b>     | <b>20</b>     | <b>260</b>    | - الرحلات               |
| <b>- Passengers</b>        | <b>-</b>  | <b>16</b>                               | <b>0</b>     | <b>16</b>    | <b>50</b>     | <b>30</b>     | <b>18,637</b> | - الركاب                |
| <b>4- Duqm Airport :-</b>  |   |   |              |              |               |               |               | <b>4- مطار الدقم :-</b> |
| 2. Domestic Flights        |   |   |              |              |               |               |               | 2 - الرحلات الداخلية    |
| <b>a. Flights</b>          | <b>0.0</b>  | <b>52</b>                               | <b>52</b>    | <b>52</b>    | <b>54</b>     | <b>52</b>     | <b>618</b>    | أ - الرحلات             |
| - Arrival                  | 0.0   | 26                                      | 26           | 26           | 27            | 26            | 309           | - القادمة               |
| - Departure                | 0.0   | 26                                      | 26           | 26           | 27            | 26            | 309           | - المغادرة              |
| <b>b. Passengers</b>       | <b>-0.5</b>   | <b>4,749</b>                            | <b>4,774</b> | <b>4,749</b> | <b>5,304</b>  | <b>4,925</b>  | <b>60,893</b> | ب - الركاب              |
| - Arrival                  | -1.8  | 2,433                                   | 2,478        | 2,433        | 2,736         | 2,635         | 31,471        | - قادمون                |
| - Departure                | 0.9   | 2,316                                   | 2,296        | 2,316        | 2,568         | 2,290         | 29,422        | - مغادرون               |

(1) Provisional

(2) Preliminary

Source : Civil Aviation Authority

(1) مبدئي

(2) أولي

المصدر: هيئة الطيران المدني



2026

النشرة الإحصائية الشهرية  
Monthly Statistical Bulletin

28

## 24 - إجمالي المركبات المسجلة حسب نوع التسجيل 24- Total Registered Vehicles by registered type

| Item                      | نسبة التغير<br>Changes %   | 2026         | 2025          | 2024      | البيان               |
|---------------------------|----------------------------|--------------|---------------|-----------|----------------------|
|                           | يناير - يناير<br>Jan - Jan | يناير<br>Jan | ديسمبر<br>Dec |           |                      |
|                           | (26/25)                    |              |               |           |                      |
|                           |                            | No.          | عدد           |           |                      |
| Registered Type           |                            |              |               |           | نوع التسجيل          |
| - Private                 | 5.0                        | 1,471,221    | 1,465,455     | 1,396,117 | - خصوصي              |
| - Commercial              | 7.9                        | 274,696      | 273,508       | 253,895   | - تجاري              |
| - Rental                  | 11.2                       | 44,676       | 44,606        | 39,919    | - تأجير              |
| - Taxi                    | 1.4                        | 28,628       | 28,587        | 28,239    | - أجرة               |
| - Motorbikes              | 13.3                       | 8,818        | 8,712         | 7,734     | - دراجات آلية        |
| - Diplomatic              | 2.6                        | 958          | 960           | 917       | - هيئات سياسية       |
| - Government <sup>1</sup> | -0.3                       | 11,777       | 11,821        | 11,814    | - حكومي <sup>1</sup> |
| - Tractors                | -1.4                       | 1,236        | 1,236         | 1,254     | - جرار زراعي         |
| - Driving School          | -3.6                       | 4,984        | 4,994         | 5,184     | - تعليم السياقة      |
| - Temporary <sup>2</sup>  | 26.0                       | 11,672       | 11,590        | 8,799     | - مؤقت <sup>2</sup>  |
| -Total                    | 5.6                        | 1,858,666    | 1,851,469     | 1,753,872 | - الجملة             |

1- Does not include military vehicles

2 - the numbers use for a short period due to the examination purpose before the registration , included the export and import vehicles

1- لا يشمل المركبات العسكرية

2- الأرقام تستخدم لفترة بسيطة لأغراض الفحص قبل التسجيل، كذلك تشمل مركبات التصدير والاستيراد

Source: Royal Oman Police

المصدر : شرطة عمان السلطانية

### نسبة إجمالي المركبات المسجلة حسب نوع التسجيل حتى نهاية شهر يناير Percentage of Total Registered Vehicles by type of registration until the end Jan

خصوصي  
Private  
79.2%



تأجير  
Rental  
2.4%

أخرى  
Other  
2.1%



أجرة  
Taxi  
1.5%



تجاري  
Commercial  
14.8%



## 25 - إجمالي المركبات المسجلة حسب ألوانها وسعة المحرك والوزن 25-Total Registered Vehicles by their Colors, Engine Capacity & Weights

| Item                            | نسبة التغير<br>Changes %          | 2026         | 2025          | 2024      | البيان                     |
|---------------------------------|-----------------------------------|--------------|---------------|-----------|----------------------------|
|                                 | يناير/يناير<br>Jan/Jan<br>(26/25) | يناير<br>Jan | ديسمبر<br>Dec |           |                            |
|                                 |                                   | No.          | عدد           |           |                            |
| The color                       |                                   |              |               |           | اللون                      |
| - White                         | 4.9                               | 784,461      | 781,975       | 745,196   | أبيض                       |
| - Silver                        | 5.3                               | 238,958      | 238,059       | 226,189   | فضي                        |
| - Gray                          | 12.1                              | 193,908      | 192,212       | 171,626   | رمادي                      |
| - Blue                          | 5.0                               | 103,149      | 102,789       | 97,893    | أزرق                       |
| - Black                         | 10.2                              | 100,165      | 99,460        | 90,202    | أسود                       |
| - Gold                          | -0.6                              | 68,089       | 68,142        | 68,546    | ذهبي                       |
| - Red                           | 2.6                               | 75,932       | 75,776        | 73,847    | أحمر                       |
| - Pearl                         | 6.3                               | 85,505       | 85,187        | 79,925    | لؤلؤي                      |
| - Green                         | 4.0                               | 38,513       | 38,393        | 36,949    | أخضر                       |
| - Build                         | 0.1                               | 43,185       | 43,191        | 43,106    | بني                        |
| - Beige                         | 0.6                               | 37,811       | 37,780        | 37,614    | بيج                        |
| - Yellow                        | 6.9                               | 37,649       | 37,479        | 35,140    | أصفر                       |
| - Burgundy                      | 1.4                               | 26,508       | 26,454        | 26,114    | عنابي                      |
| - Orange                        | 19.3                              | 17,942       | 17,694        | 14,956    | برتقالي                    |
| - Violet                        | 2.9                               | 2,173        | 2,176         | 2,118     | بنفسجي                     |
| - Milky                         | 3.5                               | 2,365        | 2,358         | 2,285     | حليبي                      |
| - Dark Blue                     | 6.6                               | 1,871        | 1,864         | 1,749     | كحلي                       |
| - Pink                          | 9.8                               | 246          | 245           | 224       | وردي                       |
| - Purple                        | 17.4                              | 236          | 235           | 193       | ارجواني                    |
| -Total                          | 5.6                               | 1,858,666    | 1,851,469     | 1,753,872 | الجملة                     |
|                                 |                                   |              |               |           |                            |
| Engine Capacity cm3             |                                   |              |               |           | سعة المحرك سم3             |
| - Less than 1500                | 10.7                              | 156,855      | 155,746       | 141,200   | - أقل من 1500              |
| - 1500 - 3000                   | 5.6                               | 1,011,870    | 1,008,135     | 954,137   | - 3000 - 1500              |
| - 3001 - 4500                   | 4.5                               | 410,501      | 409,078       | 391,625   | - 4500 - 3001              |
| - More than 4,500               | 4.8                               | 229,892      | 229,066       | 218,653   | - أكثر من 4500             |
| - Without engine <sup>(1)</sup> | 2.6                               | 49,548       | 49,444        | 48,257    | - بدون محرك <sup>(1)</sup> |
| -Total                          | 5.6                               | 1,858,666    | 1,851,469     | 1,753,872 | الجملة                     |
|                                 |                                   |              |               |           |                            |
| Weights                         |                                   |              |               |           | الأوزان                    |
| - Less than 3 tons              | 5.6                               | 1,685,937    | 1,679,463     | 1,591,234 | - أقل من 3 طن              |
| - From 3 to 7 tons              | 6.3                               | 54,006       | 53,714        | 50,564    | - من 3 إلى 7 طن            |
| - From 7 to 10 tons             | 3.8                               | 40,153       | 40,022        | 38,569    | - من 7 إلى 10 طن           |
| - More than 10 tons             | 6.5                               | 78,571       | 78,270        | 73,505    | - أكثر من 10 طن            |
| -Total                          | 5.6                               | 1,858,666    | 1,851,469     | 1,753,872 | الجملة                     |

1- Without motor: 'A vehicle designed and manufactured to be towed or towed by another vehicle

1- بدون محرك : مركبة صممت وصنعت لكي تقطرها أو تجرها آلية أخرى





2026

النشرة الإحصائية الشهرية  
Monthly Statistical Bulletin

30

26- عدد الاشتراكات لخدمات الإتصالات حسب النوع  
26 - No. Of Telecom Subscription Services By Type

| Item  | نسبة التغير<br>Changes %<br>يناير/يناير<br>Jan/Jan<br>(26/25) | 2026             | 2025             | 2025             | 2025             | البيان   |
|---|---|------------------|------------------|------------------|------------------|--|
|   |   | يناير<br>Jan     | ديسمبر<br>Dec    | نوفمبر<br>Nov    | ديسمبر<br>Dec    |  |
|   |   | No.              |                  |                  | عدد.             |  |
| <b>A- Fixed Telecom Services</b>                                  |   |                  |                  |                  |                  | <b>أ- خدمات الاتصالات الثابتة</b>  |
| 1- Fiber To The Home/Building (FTTH/B) Subscriptions              | 9   | 358,700          | 356,897          | 354,014          | 356,897          | 1- اشتراكات تقنية الألياف البصرية  |
| 2- 5G Fixed Wireless Access Subscriptions                         | 1   | 219,439          | 219,862          | 219,939          | 219,862          | 2- اشتراكات تقنية الجيل الخامس الثابت                                    |
| 3- LTE Fixed Wireless Access Subscriptions                        | -59   | 9,274            | 10,448           | 11,419           | 10,448           | 3- اشتراكات تقنية الجيل الرابع الثابت                                    |
| 4- ADSL Subscriptions   | -31   | 9,821            | 9,856            | 10,047           | 9,856            | 4- اشتراكات الخط المشترك الرقمي (ADSL)                                   |
| 5- Satellite Broadband Subscriptions                              | 197   | 1,167            | 1,101            | 953              | 1,101            | 5- الاشتراكات الساتلية   |
| 6- Other Subscriptions <sup>(1)</sup>                             | -9  | 738              | 743              | 742              | 743              | 6- الاشتراكات الأخرى <sup>(1)</sup>                                      |
| <b>-Total Active Fixed Broadband Subscriptions (1-6)</b>          | <b>3</b>  | <b>599,139</b>   | <b>598,907</b>   | <b>597,114</b>   | <b>598,907</b>   | <b>- إجمالي الاشتراكات النشطة للإنترنت ذو النطاق العريض الثابت (1-6)</b> |
| <b>-Total Active Fixed Telephone Subscriptions <sup>(2)</sup></b> | <b>1</b>  | <b>443,964</b>   | <b>443,320</b>   | <b>441,065</b>   | <b>443,320</b>   | <b>- إجمالي الاشتراكات النشطة للهاتف الثابت <sup>(2)</sup></b>           |
| <b>B- Mobile Telecom Services</b>                                 |   |                  |                  |                  |                  | <b>ب- خدمات الاتصالات المتنقلة</b>                                       |
| 1- Active Mobile Telephone Subscriptions (Postpaid)               | 3   | 1,280,045        | 1,273,795        | 1,268,345        | 1,273,795        | 1- اشتراكات الهاتف المتنقل النشطة (أجل الدفع)                            |
| 2- Active Mobile Telephone Subscriptions (Prepaid)                | 2   | 5,349,692        | 5,148,166        | 5,152,342        | 5,148,166        | 2- اشتراكات الهاتف المتنقل النشطة (مسبق الدفع)                           |
| 3- M2M Mobile Subscription  | 19  | 1,650,778        | 1,632,452        | 1,589,036        | 1,632,452        | 3- اشتراكات أنترنت الأشياء (آلة إلى آلة)                                 |
| <b>- Total Mobile Services Subscriptions (1+2+3)</b>              | <b>5</b>  | <b>8,280,515</b> | <b>8,054,413</b> | <b>8,009,723</b> | <b>8,054,413</b> | <b>- إجمالي اشتراكات خدمات المتنقل (3+2+1)</b>                           |
| <b>-Total Active Mobile Broadband Subscriptions</b>               | <b>1</b>  | <b>5,451,751</b> | <b>5,421,911</b> | <b>5,432,686</b> | <b>5,421,911</b> | <b>- إجمالي الاشتراكات النشطة للإنترنت ذو النطاق العريض المتنقل</b>      |
| <b>C- Others</b>  |   |                  |                  |                  |                  | <b>ج- أخرى</b>   |
| - International internet bandwidth capacity (Mbps)                | 13  | 4,112,130        | 4,102,130        | 4,102,219        | 4,102,130        | - السعة الدولية للإنترنت (ميجابايت في الثانية)                           |

1- Include Ethernet , Broadband-over-powerline (BPL) , Internet leaselines

2- Include Analogue fixed-telephone lines , VoIP , Fixed Wireless Local Loop (WLL) , ISDN voice-channels equivalents , Fixed Public Payphones

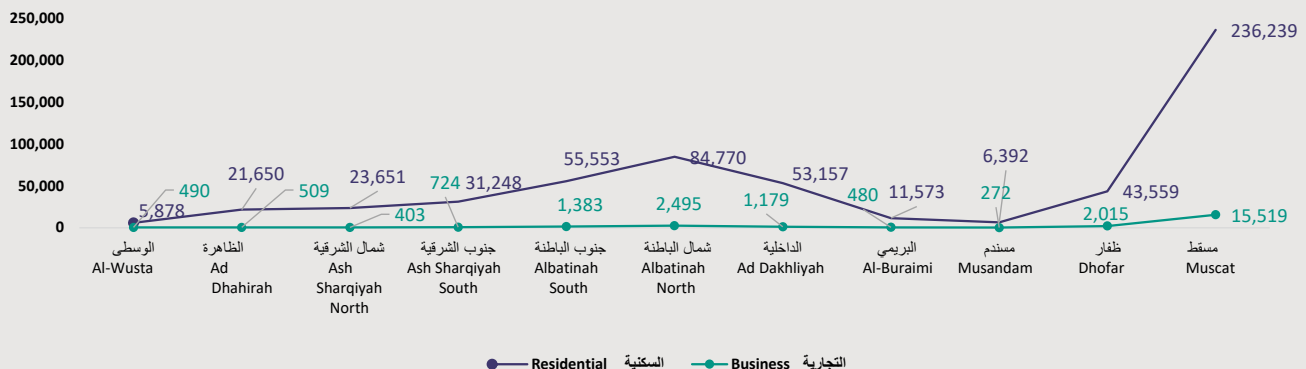
Subscriptions are calculated according to the ITU methodology

Source:- Telecommunications Regulatory Authority.

1- تشمل خدمة: الإنترنت عبر خطوط الكهرباء ، و إيثرنت ، و خطوط الأنترنت الموزعة  
2- تشمل خدمة: اشتراكات خطوط الهاتف الثابت التقليدية ، والهاتف الثابت الموصل بتقنية بروتوكول الإنترنت ، و اشتراكات الهاتف السلكية ، و قنوات الشبكة الرقمية للخدمات المتكاملة ، والهواتف العمومية  
تم احتساب الاشتراكات حسب منهجية الاتحاد الدولي للاتصالات  
المصدر:- هيئة تنظيم الاتصالات .

## إجمالي الاشتراكات النشطة للإنترنت ذو النطاق العريض الثابت حسب نوع الاشتراك والمحافظات حتى نهاية شهر يناير 2026

## Total of Active Fixed Broadband Subscriptions By The Type Of Subscriptions &amp; Governorates Until The End Of Jan 2026





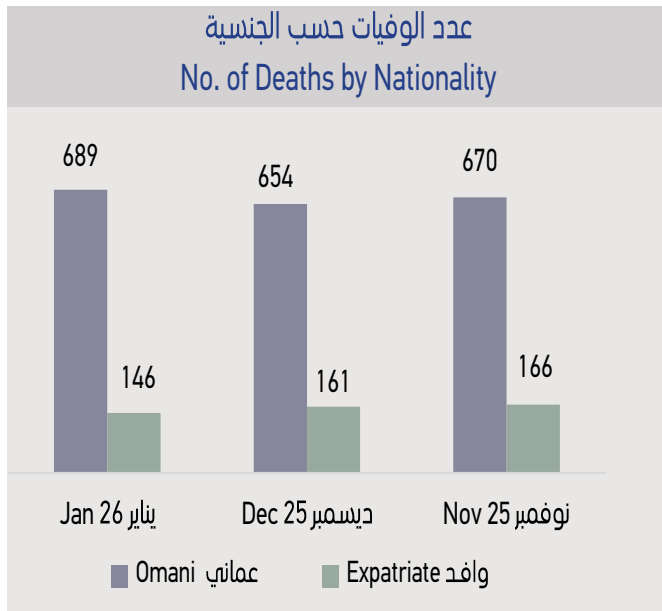
## 27 - المواليد ( الأحياء ) والوفيات 27- Births ( Live ) & Deaths

| Item              | نسبة التغيير<br>Changes<br>يناير/يناير<br>Jan/Jan<br>(26/25)<br>No. | الجملة<br>نهاية يناير<br>Total<br>(End-Jan)<br>2026 | (1)2026<br>يناير<br>Jan | (1)2025<br>ديسمبر<br>Dec | الجملة<br>نهاية ديسمبر<br>Total<br>(End-Dec)<br>2024<br>عدد | البيان               |
|-------------------|---|---|-------------------------|--------------------------|---|----------------------|
| - Births ( Live ) | -1.8  | 5,762   | 5,762                   | 5,977                    | 70,209  | - المواليد ( أحياء ) |
| Omani             | -3.1  | 5,097   | 5,097                   | 5,346                    | 63,187  | عماني                |
| Males             | -3.3  | 2,600   | 2,600                   | 2,738                    | 31,983  | ذكور                 |
| Females           | -2.9  | 2,497   | 2,497                   | 2,608                    | 31,204  | إناث                 |
| Expatriate        | 9.2   | 665   | 665                     | 631                      | 7,022   | وافد                 |
| Male              | 13.4  | 348   | 348                     | 340                      | 3,645   | ذكور                 |
| Female            | 5.0   | 317   | 317                     | 291                      | 3,377   | إناث                 |
| - Deaths          | 3.1   | 835   | 835                     | 815                      | 9,201   | - الوفيات            |
| Omani             | 3.3   | 689   | 689                     | 654                      | 7,419   | عماني                |
| Males             | -1.3  | 383   | 383                     | 374                      | 4,388   | ذكور                 |
| Females           | 9.7   | 306   | 306                     | 280                      | 3,031   | إناث                 |
| Expatriate        | 2.1   | 146   | 146                     | 161                      | 1,782   | وافد                 |
| Male              | -6.9  | 108   | 108                     | 127                      | 1,432   | ذكور                 |
| Female            | 40.7  | 38  | 38                      | 34                       | 350   | إناث                 |

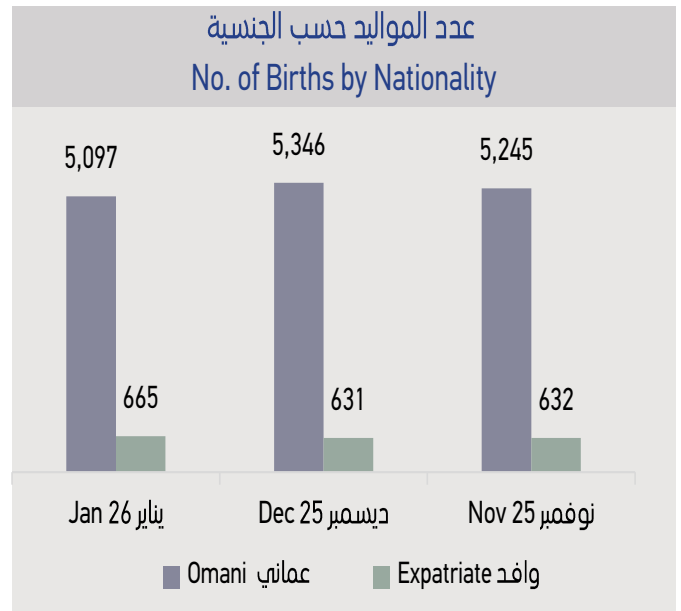
1- Provisional, not include the birth and death aboard

1- مبدئي ، ولا يشمل الولادات والوفيات خارج السلطنة

عدد الوفيات حسب الجنسية  
No. of Deaths by Nationality



عدد المواليد حسب الجنسية  
No. of Births by Nationality





2026

النشرة الإحصائية الشهرية  
Monthly Statistical Bulletin

32

ارتفاع مؤشر أسعار العقارات  
التجارية في الربع الرابع 2025  
مقارنة بالربع المماثل من العام  
السابق

12.3%

The increase in the  
commercial real estate price  
index in Q\_4 2025 compare  
to the same Quarter of 2024

ارتفاع مؤشر أسعار العقارات  
السكنية في الربع الرابع 2025  
مقارنة بالربع المماثل من العام  
السابق

14.6%

The increase in the residential  
real estate  
price index in Q\_4 2025  
compare to the same Quarter  
of 2024

## 28 - الأرقام القياسية لأسعار العقارات

## 28 - Real Estate Price Index

| Item                              | نسبة التغير % Change     |                         | 2025            | 2025         | 2024         | الاوزان<br><br>Weights | البيان                        |
|-----------------------------------|--------------------------|-------------------------|-----------------|--------------|--------------|------------------------|-------------------------------|
|                                   | الربع المماثل<br>Cor. Q4 | الربع السابق<br>Prev. Q | الربع الرابع    | الربع الثالث | الربع الرابع |                        |                               |
|                                   | 25/24                    | Qr.4/Qr3<br>25/25       | Qr.4            | Qr.3         | Qr.4         |                        |                               |
|                                   | Base year 2018           |                         | سنة الأساس 2018 |              |              |                        |                               |
| Real Estate Price Index           | 13.9                     | -0.3                    | 112.4           | 112.7        | 98.7         | 100                    | الرقم القياسي لأسعار العقارات |
| Commercial real estate<br>by type | 12.3                     | 3.2                     | 127.3           | 123.4        | 113.4        | 33.7                   | مؤشر أسعار العقارات التجارية  |
| Commercial lands                  | 18.8                     | 5.6                     | 129.1           | 122.2        | 108.7        | 25.1                   | الأراضي التجارية              |
| Commercial Shope                  | -12.1                    | -10.1                   | 138.6           | 154.2        | 157.7        | 3.7                    | المحال التجارية               |
| Industrial lands                  | -2.9                     | -1.4                    | 119.3           | 121.0        | 122.8        | 4.9                    | الأراضي الصناعية              |
| Residential real estate           | 14.6                     | -2.2                    | 104.8           | 107.1        | 91.4         | 66.3                   | مؤشر أسعار العقارات السكنية   |
| Residential lands                 | 14.6                     | -2.8                    | 105.2           | 108.2        | 91.8         | 47.2                   | الأراضي السكنية               |
| Muscat                            | 41.3                     | -4.5                    | 120.9           | 126.7        | 85.6         | 16.7                   | مسقط                          |
| Dhofar                            | 2.9                      | -0.5                    | 89.0            | 89.4         | 86.4         | 3.1                    | ظفار                          |
| Musandam                          | 4.8                      | -5.4                    | 113.2           | 119.7        | 108.0        | 0.3                    | مسندم                         |
| Al-Buraymi                        | -16.4                    | -7.1                    | 60.2            | 64.8         | 72.1         | 1                      | البريمي                       |
| Ad-Dakhliyah                      | 0.6                      | 0.7                     | 88.2            | 87.6         | 87.7         | 4.3                    | الداخلية                      |
| Al-Batinah North                  | 1.3                      | -4.6                    | 93.0            | 97.5         | 91.8         | 6                      | شمال الباطنة                  |
| Al-Batinah South                  | 6.3                      | -0.6                    | 102.7           | 103.3        | 96.6         | 10.6                   | جنوب الباطنة                  |
| Ash-Sharqiyah South               | 1.0                      | 7.0                     | 93.9            | 87.8         | 93.0         | 1.4                    | جنوب الشرقية                  |
| Ash-Sharqiyah North               | 0.6                      | 3.6                     | 133.6           | 128.9        | 132.7        | 1.4                    | شمال الشرقية                  |
| Adh-Dhahirah                      | -24.7                    | -1.7                    | 61.8            | 62.8         | 82.1         | 1.8                    | الظاهرة                       |
| Al-Wusta                          | -40.3                    | -25.9                   | 141.0           | 190.3        | 236.3        | 0.6                    | الوسطى                        |
| Residential Apartments            | 0.6                      | -10.5                   | 102.5           | 114.4        | 101.9        | 6.4                    | الشقق السكنية                 |
| Villas                            | 20.6                     | 2.5                     | 113.1           | 110.4        | 93.8         | 10.5                   | الفلل                         |
| Other Homes                       | 25.8                     | 13.0                    | 91.5            | 80.9         | 72.7         | 2.2                    | المنازل الأخرى                |

Source: Ministry of Housing and Urban Planning

\*Provisional

المصدر: وزارة الإسكان والتخطيط العمراني

\* مبدئي



انخفاض في عدد الملكيات الصادرة  
في نهاية يناير 2025 مقارنة  
بالفترة المماثلة من العام السابق.

24.9%

The Decrease in the  
properties issue end of Jan  
2025 compared to the same  
period of the previous year.

مليون ريال عماني إجمالي القيمة  
المتداولة للعقار في سلطنة عمان  
في يناير 2025.

235.8

Mn OMR Total traded value  
of property in the Sultanate of  
Oman in Jan 2025.

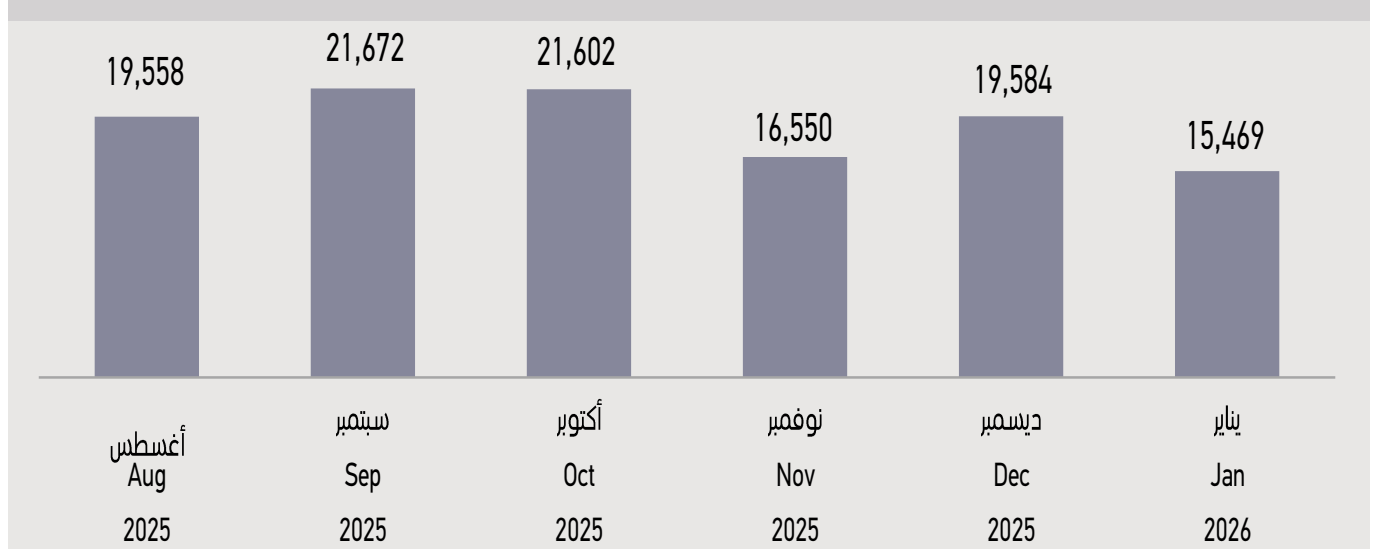
## 29 - النشاط العقاري في سلطنة عمان 29 - Real-Estate activity In The Sultanate of Oman

| Item  | نسبة التغير<br>Changes %<br>يناير - يناير<br>Jan - Jan<br>(26/25) | الجملة - نهاية يناير<br>Total (End - Jan) |        | 2026         |               |               | 2025    | البيان  |
|---|---|---|--------|--------------|---------------|---------------|---------|---|
|   |   | 2026                                      | 2025   | يناير<br>Jan | ديسمبر<br>Dec | نوفمبر<br>Nov |         |   |
|   |   |   |        |              |               |               |         |   |
| Mn.R.O.   |   | مليون ريال عماني                          |        |              |               |               |         |   |
| Traded value of property in the Sultanate       | 27.1  | 235.8                                     | 185.5  | 235.8        | 526.0         | 195.6         | 3,367.8 | القيمة المتداولة للعقار في سلطنة عمان                               |
| Fees collected of all legal actions*            | -   | -   | 7.0    | -            | -             | -             | -       | الرسوم المحصلة لجميع التصرفات القانونية *                           |
| Traded value of sales contracts                 | 37.5  | 109.9                                     | 79.9   | 109.9        | 89.2          | 83.0          | 1,270.3 | القيمة المتداولة لعقود البيع  |
| Sales contracts (No.)                           | 0.7   | 5,725                                     | 5,688  | 5,725        | 5,469         | 5,096         | 67,074  | عقود البيع (عدد)  |
| Traded value of mortgage contracts              | 20.0  | 125.4                                     | 104.5  | 125.4        | 435.8         | 111.7         | 2,086.8 | القيمة المتداولة لعقود الرهن  |
| Mortgage contracts (No.)                        | 27.8  | 2,179                                     | 1,705  | 2,179        | 1,967         | 1,958         | 22,677  | عقود الرهن (عدد)  |
| Traded contracts of barter contracts            | -50.4   | 0.5                                       | 1.0    | 0.5          | 1.0           | 0.9           | 10.7    | القيمة المتداولة لعقود المبادلة                                     |
| Barter contracts (No.)                          | -34.2   | 100                                       | 152    | 100          | 120           | 98            | 1,216   | عقود المبادلة (عدد)   |
| Properties issued (No.)                         | -24.9   | 15,469                                    | 20,588 | 15,469       | 19,584        | 16,550        | 233,172 | الملكيّات الصادرة (عدد)   |
| Properties issued for GCC States citizens (No.) | -59.1   | 83  | 203    | 83           | 94            | 132           | 1,252   | الملكيّات الصادرة لأبناء دول مجلس التعاون لدول الخليج العربية (عدد) |

Source : Ministry of Housing and Urban Planning  
\*The data is not available from the source

المصدر : وزارة الإسكان والتخطيط العمراني  
\* لا يتوفر البيان من المصدر

## عدد الملكيات الصادرة No. of properties issued





2026

النشرة الإحصائية الشهرية  
Monthly Statistical Bulletin

34

|   |       |   |  |     |   |
|---|-------|---|--|-----|---|
| ارتفاع في نسبة إجمالي إيرادات الفنادق (3-5) نجوم حتى نهاية شهر يناير 2026 مقارنة بذات الفترة من عام 2025. | 29.1% | The increase in the percentage of total hotel revenues (3-5) stars until the end of January 2026 compared to the same period in 2025. | ألف نزيل في الفنادق ( 3 - 5 ) نجوم حتى نهاية شهر يناير 2026. | 242 | Thousand Guests in (3-5 stars) hotels till the end of January 2026. |
|---|-------|---|--|-----|---|

## 30 - المؤشرات الرئيسية للفنادق ذات التصنيف ( 3 - 5 ) نجوم

### 30 - Main Indicators For Hotels Classified (3 - 5 ) Stars

| Item                       | نسبة التغير (%)<br>Changes %<br>(26/25) | الجملة - نهاية يناير<br>Total (End Jan) |                | (2)2025 (2)2025 (2)2026 |                |                | (1)2025          | البيان                     |
|----------------------------|---|---|----------------|-------------------------|----------------|----------------|------------------|----------------------------|
|                            |   | 2026                                    | 2025           | يناير<br>Jan            | ديسمبر<br>Dec  | نوفمبر<br>Nov  |                  |                            |
| No.Of Guests:              |   |   |                |                         |                |                |                  | عدد النزلاء :              |
| Omani                      | 12.7                                    | 76,709                                  | 68,060         | 76,709                  | 66,195         | 77,049         | 857,481          | عمانيون                    |
| G.C.C.                     | -7.3                                    | 13,478                                  | 14,543         | 13,478                  | 16,974         | 14,172         | 212,798          | خليجيون                    |
| Other Arab                 | 0.8                                     | 8,306                                   | 8,237          | 8,306                   | 7,279          | 9,815          | 101,377          | عرب آخرون                  |
| Africans                   | -0.5                                    | 1,715                                   | 1,724          | 1,715                   | 2,075          | 1,284          | 15,321           | أفارقة                     |
| Asians                     | 9.4                                     | 33,232                                  | 30,366         | 33,232                  | 40,066         | 31,637         | 345,526          | آسيويون                    |
| Europeans                  | 2.8                                     | 89,173                                  | 86,746         | 89,173                  | 85,329         | 89,825         | 659,571          | أوروبيون                   |
| Americans                  | 11.1                                    | 8,790                                   | 7,910          | 8,790                   | 9,723          | 7,532          | 79,420           | أمريكيون                   |
| Oceanian                   | -41.7                                   | 2,747                                   | 4,708          | 2,747                   | 3,358          | 3,564          | 41,386           | أوقيانوسيون                |
| Not Stated                 | 35.1                                    | 7,957                                   | 5,889          | 7,957                   | 6,657          | 7,897          | 64,075           | غير مبين                   |
| <b>Total No. of Guests</b> | <b>6.1</b>                              | <b>242,106</b>                          | <b>228,183</b> | <b>242,106</b>          | <b>237,655</b> | <b>242,775</b> | <b>2,376,955</b> | <b>إجمالي النزلاء</b>      |
| Revenue (000) R.O.         | 29.1                                    | 35,945                                  | 27,847         | 35,945                  | 39,417         | 35,227         | 297,316          | الإيرادات (ألف) ريال عماني |
| Occupancy Rate (%)         | 11.6                                    | 69.8                                    | 62.6           | 69.8                    | 70.5           | 73.8           | 56.7             | نسبة الإشغال (%)           |

1- Provisional

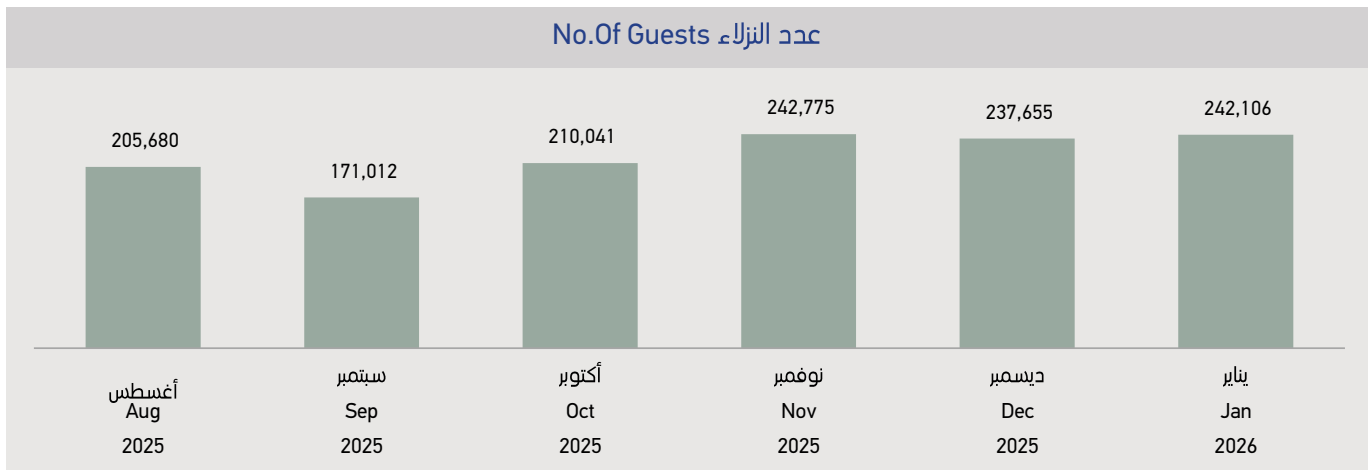
2- Preliminary

Source : National Centre For Statistics &amp; Information

1- مبدئي

2- أولي

المصدر : المركز الوطني للإحصاء والمعلومات







@ncsioman info@ncsi.gov.om



+968 9145 9145



80076274



www.ncsi.gov.om