



المركز الوطني  
للإحصاء  
والمعلومات  
تعزيز المعرفة  
سلطنة عُمان



NATIONAL CENTRE  
FOR STATISTICS  
& INFORMATION  
Enhancing Knowledge  
SULTANATE OF OMAN

# الكتاب الإحصائي السنوي Statistical Year Book

# 2026

الإصدار **54** Issue

مايو

**2026**

May

بيانات **2025** Data



صاحب الجلالة السلطان هيثم بن طارق - المعظم  
حفظه الله ورعاه



صاحب الجلالة السلطان قابوس بن سعيد - المعظم  
طيب الله ثراه

# مقدمة Preface

This is the fifty fourth issue of the Statistical Year Book for the year 2026. The Book is issued annually by National Centre for Statistics and Information in view of the increasing importance of the statistical data, Alongside gradual transformation of the international community to information-based society, and the increased reliance of decision makers and planners on the available statistical data for studying and analyzing options before to formulation of policies, strategies and taking appropriate decisions

The NCSI is continuing its efforts to update and develop the contents of the book and its presentation style, aiming to cover all the economic and social activities in order to provide all the required statistical data which is necessary for both the public and private sectors, the establishments, individuals and groups of researchers, scholars and others.

The data contained in this book has been collected from the ministries, government units, and the private and public sector establishments in addition to the results obtained from the statistical surveys carried out by the Directorate General of National Statistics during the past period.

As you may know, the Statistical Yearbook is available on line on our website at ([www.ncsi.gov.om](http://www.ncsi.gov.om)).

In the end, we pray to Almighty God to guide our steps and grant success to our efforts to serve our beloved Oman, under the wise leadership, prudent and brilliant instructions of His Majesty, Sultan Haitham Bin Tarik, Sultan of Oman.

هذا هو العدد الرابع والخمسون من الكتاب الإحصائي السنوي لعام ٢٠٢٦ م والذي يصدره المركز الوطني للإحصاء والمعلومات سنويا نتيجة لتزايد أهمية البيانات الإحصائية ، ونظرا لتحول المجتمع الدولي تدريجا إلى مجتمع معلوماتي واعتماد صانعي القرار والمخططين بشكل متزايد على البيانات الإحصائية المتوفرة لدراسة وتحليل الخيارات المتاحة تمهيدا لوضع السياسات والاستراتيجيات واتخاذ القرارات اللازمة.

وقد عمل المركز على تجديد وتطوير محتوياته ، وأسلوب عرضه ، ليعطي كافة الأنشطة الاقتصادية والاجتماعية من أجل توفير بيانات ومعلومات إحصائية اقتصادية واجتماعية لاستخدامها في التخطيط واتخاذ القرارات والبحث العلمي لكافة المؤسسات في القطاعين العام والخاص ، وكذلك للأفراد والجماعات من باحثين ودارسين وغيرهم.

هذا وقد تم جمع البيانات التي احتواها هذا الكتاب من الوزارات والوحدات الحكومية ومؤسسات القطاعين العام والخاص ، بجانب ما تم استخلاصه من نتائج المسوحات الإحصائية التي قامت بها المديرية العامة للإحصاءات الوطنية خلال الفترة الماضية و ذلك حسب احتياجات التنمية الاقتصادية في البلاد .

وكما تعلمون فان الكتاب الإحصائي السنوي متاح على موقع المركز على الشبكة الدولية للمعلومات (الإنترنت) على العنوان التالي ([www.ncsi.gov.om](http://www.ncsi.gov.om)).

وختاما ندعو الله ، جلّت قدرته ، أن يسدّد خطانا ويوفّقنا لخدمة عماننا الحبيبة تحت ظل القيادة الحكيمة لحضرة صاحب الجلالة السلطان هيثم بن طارق المعظم - حفظه الله-

## الرموز الواردة في الكتاب الإحصائي السنوي

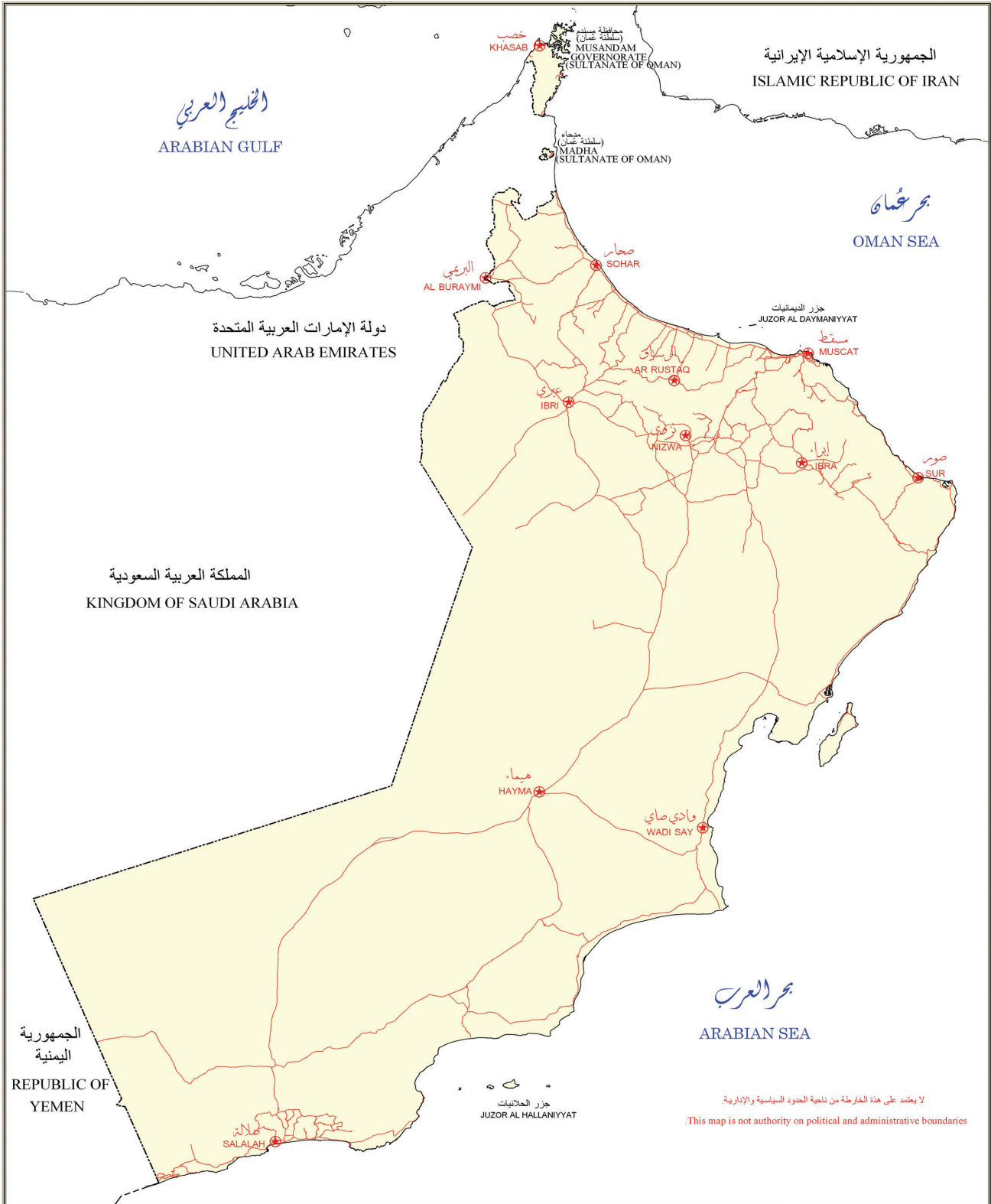
## Abbreviations in the Statistical Year Book

| Explanation of Symbols                      | Symbol         | الرمز          | تفسير الرموز                    |
|---|----------------|----------------|---------------------------------|
| Centigrade Temperature                      | C°             | °م             | الحرارة المئوية                 |
| Millimetre                                  | mm             | ملم            | مليمتر                          |
| Square Meter                                | M <sup>2</sup> | م <sup>2</sup> | متر مربع                        |
| Cubic Meter                                 | M <sup>3</sup> | م <sup>3</sup> | متر مكعب                        |
| Kilogram                                    | Kg             | كجم            | كيلو جرام                       |
| Kilowatt per hour                           | Kw/h           |                | كيلوواط/ساعة                    |
| Gallon                                      |                |                | جالون                           |
| Not Available                               | ...            | ...            | غير متوفر                       |
| In Thousand                                 | (000)          | (000)          | في الالف                        |
| Percent                                     | %              | %              | النسبة المئوية                  |
| NIL or Zero                                 | 0              | -              | لا توجد بيانات                  |
| Gross Domestic Product                      | GDP            |                | الناتج المحلي الاجمالي          |
| Gross National Product                      | GNI            |                | الناتج القومي الاجمالي          |
| Arab Gulf Co-operation Council              | G.C.C.         |                | مجلس التعاون لدول الخليج العربي |
| Maximum                                     | Max            |                | العظمى                          |
| Minmum                                      | Min            |                | الصغرى                          |
| Million Standard Cubic Feet                 | MMSCF          |                | مليون قدم مكعب                  |
| Million                                     | Mn.            | م              | مليون                           |
| Number                                      | No.            |                | عدد                             |
| Barrels                                     | BBL            |                | برميل                           |
| Standard International Trade Classification | SITC           |                | التصنيف الدولي للتجارة          |
| Harmonized System                           | H.S            |                | النظام المنسق                   |
| Broad Economic Categories                   | BEC            |                | القطاعات الاقتصادية المستخدمة   |
| Total                                       | T.             |                | الجملة                          |
| Rial Omani                                  | R.O.           | ر.ع            | ريال عماني                      |
| Petroleum Development of Oman               | P.D.O.         |                | تتمية نفط عمان                  |

المعلومات العامة  
General Informaion

الفصل الأول  
Chapter One

سلطنة عمان  
SULTANATE OF OMAN



لا يعتمد على هذه الخارطة من ناحية الحدود السياسية والإدارية  
This map is not authority on political and administrative boundaries

|                   |                            |                      |                     |                 |
|-------------------|----------------------------|----------------------|---------------------|-----------------|
| <b>Legend</b><br> | International Boundary<br> | حدود دولية<br>       | Regional Center<br> | مركز إقليمي<br> |
|                   | Major Asphalted Roads<br>  | طرق رئيسية معبدة<br> |                     |                 |

1:3,199,993

# معلومات عامة

## General Information

### Geographical Features

#### Location

The Sultanate of Oman occupies the South-Eastern corner of the Arabian Peninsula and is located between Latitudes 16° 40' and 26° 20' North and Longitudes 51° 50' and 59° 40' East. It has a coastal line extending almost 3165 kms., from the Strait of Hormuz in the North to the borders of the Republic of Yemen, overlooking three seas; the Arabian Gulf, Oman Sea and the Arabian Sea.

The Sultanate is bordered to Western South by the Republic of Yemen and the West by the Kingdom of Saudi Arabia and by the UAE to the North and West.

#### Area

The total area of the Sultanate of Oman is 309.5 thousand sq. kms., and it is the Third largest country in the Arabian Peninsula.

#### Topography

The Sultanate is composed of varying topographic areas consisting of plains, wadis and mountains. The most important area is the plain overlooking the Oman Sea and the Arabian Sea with an area of about 3% of the total. The mountain ranges occupy about 15% of the total, the most important of which are 'Al Hajr', extending in the form of an arch from Ras Musandam in the North to Ras Al-Had and Al Qara' in the South Western corner of Oman. The remaining area is mainly sand and desert which includes part of Ar Rub Al-Khali occupying about 82% of the total area.

#### Climate

The climate differs from one area to another, it is hot and humid in the coastal areas in summer, hot and dry in the interior with the exception of higher mountains, which enjoy a moderate climate throughout the year. The climate of the Dhofar Governorate is also moderate. Generally, the Sultanate has little and irregular rains. though heavy rains fall at times with the exception of Dhofar Governorate where heavy and regular rains fall between June and October because of monsoons.

### المعالم الجغرافية

#### الموقع

تقع سلطنة عمان في أقصى الجنوب الشرقي لشبة الجزيرة العربية وتمتد بين خطي عرض ١٦° ٤٠' و ٢٦° ٢٠' شمالا وبين خطي طول ٥١° ٥٠' و ٥٩° ٤٠' شرقا ، وتمتد سواحلها مسافة ٣١٦٥ كيلو متر تقريبا من مضيق هرمز في الشمال وحتى الحدود المتاخمة لجمهورية اليمن وتطل بذلك على ثلاثة بحار هي : الخليج العربي ، وبحر عمان وبحر العرب .

وترتبط حدود السلطنة مع الجمهورية اليمنية من الجنوب الغربي ومع المملكة العربية السعودية غربا ودولة الإمارات العربية المتحدة شمالا وغربا.

#### المساحة

تبلغ مساحة سلطنة عمان ٣٠٩,٥ ألف كيلومتر مربع وتعد بذلك ثالث البلدان مساحة في شبة الجزيرة العربية.

#### السطح والتضاريس

تضم السلطنة نماذج متعددة من أشكال الارض وتتباين ما بين السهل والنجد والجبل ، ويشكل السهل الساحلي الذي يطل على كل من بحر عمان وبحر العرب أهم سهول عمان وتبلغ مساحته ٣ ٪ من المساحة الكلية تقريبا ، بينما تشغل الجبال ١٥ ٪ من المساحة الكلية تقريبا وأهمها سلسلتان من الجبال هما : سلسلة جبال الحجر ، التي تمتد بشكل قوس من رأس مسندم في الشمال وحتى رأس الحد ، والثانية هي سلاسل جبال القرا التي تقع في أقصى الجنوب الغربي من عمان. وتغطي المناطق الرملية والصحراوية والتي تنتمي في معظمها لمنطقة الربع الخالي المساحة الأكبر حيث تبلغ ٨٢ ٪ من المساحة الكلية تقريبا.

#### المناخ

يختلف المناخ من منطقة لأخرى ففي المناطق الساحلية نجد الطقس حارا رطبا في الصيف في حين نجد حارا جافا في الداخل ، باستثناء بعض الاماكن المرتفعة حيث أن الجو معتدل على مدار العام . وفي محافظة ظفار نجد أن المناخ أكثر اعتدالا . أما عن الامطار في سلطنة عمان فهي قليلة وغير منتظمة بشكل عام ومع ذلك ففي بعض الاحيان تهطل أمطار غزيرة ، وتستثنى من ذلك محافظة ظفار حيث تهطل عليها أمطار غزيرة ومنتظمة بين شهري يونيو وأكتوبر نتيجة للرياح الموسمية.

## Administrative Regions

As per the Royal Decree No. 114/2011 issued on 26th October 2011, Sultanate of Oman is divided into eleven Governorates.

### Muscat Governorate

The Governorate consists of Six Wilayats: Muscat, Mutrah, Al Amrat, Bawshar, As Seeb and Qurayyat.

#### Main Towns

##### Muscat

This is the capital of the Sultanate of Oman and hous of Governorate and headquarters of the State's administrative apparatus of the State, where Al-Alaam Palace is located and a few of the Government Offices. It is an old city and enjoys a strategic location. Muscat is full of historical monuments. The most famous are: Al-Jalali and Al-Mirani Forts.

##### Mutrah

A historical and busy trade centre, and includes Mina Sultan Qaboos, the main port in the Sultanate of Oman.

##### Bawshar

This is a new town where various Government Offices and other organizations are located. It has the largest sports complex and the Royal Hospital, the biggest hospital in the Sultanate.

##### As Seeb

As Seeb is an ancient town with a number of farms and is a summer resort. Muscat International Airport is located here.

### Dhofar Governorate

The Governorate consists of the Ten Wilayats : Salalah, Thumrayt, Taqah, Mirbat, Sadah, Rakhyut, Dalkut, Muqshin, Shalim Wa Juzor Al Hallaniyat and Al Mazuna. This area occupies nearly one third of the Sultanate's total area and is one of the very few areas in the Arabian Peninsula with a wide range of topographic variations. It includes many historical monuments and cities such as Sumharam Port and the graves of Prophet Ayoub and Hood. Its people are engaged in agriculture activities and fishing.

## التقسيم الإداري

بموجب المرسوم السلطاني رقم ٢٠١١/١١٤ بإعتماد التقسيم الإداري لسلطنة عمان وتنظيم عمل المحافظين الصادر في ٢٨ ذي القعدة ١٤٣٢هـ الموافق ٢٦ أكتوبر ٢٠١١ م ، تنقسم سلطنة عمان الى إحدى عشر محافظة.

### محافظة مسقط

تتكون من ست ولايات هي: مسقط ، السيب ، مطرح ، العامرات ، بوشر ، قريات.

#### أهم المدن

##### مسقط

وهي عاصمة سلطنة عمان ومقر الحكومة والجهاز الإداري للدولة وفيها قصر العلم وبعض الاجهزة الادارية للدولة. وهي مدينة عريقة تزخر بتراثها التاريخي وموقعها الاستراتيجي كما توجد بها قلعتي الميراني والجلالي.

##### مطرح

مدينة تاريخية وتجارية نشطة حيث يوجد بها ميناء قابوس وهو من أهم الموانئ في سلطنة عمان.

##### بوشر

مدينة حديثة وتتميز بوجود كثير من الوزارت والدوائر الحكومية فيها ، كما لها أهمية كبرى لكونها مدينة رياضية حيث يوجد بها أكبر مجمع رياضي في سلطنة عمان وكذلك يوجد بها المستشفى السلطاني الذي يعتبر من أكبر المستشفيات في سلطنة عمان.

##### السيب

مدينة تاريخية ومنتجع صيفي بها الكثير من المزارع ويوجد بها مطار مسقط الدولي.

### محافظة ظفار

وتتكون من عشرة ولايات هي صلالة ، ثمريت ، طاقة ، مرباط ، سح ، رخيوت ، ضلكوت ، مقشن ، شليم وجزر الحلايبات والمزيونة وتشغل حوالي ثلث مساحة سلطنة عمان ، وتعتبر من اكثر مناطق شبه الجزيرة العربية تنوعا في التضاريس كما تحظى المنطقة بالكثير من الآثار التاريخية مثل (ميناء سمهرام) والآثار الدينية (ضريح النبي أيوب وهود عليهما السلام) ، ويقوم اهلها بالزراعة وصيد الأسماك.

## Main Towns

## Salalah

The Regional Center of the Governorate and it is located at the Arabian Sea coast, where a large number of farms especially with coconut trees are found. It has a central administrative office with Directorates and Departments of all the ministries in Muscat in addition to Salalah Civil Airport.

## Taqah

Taqah is also located on the coast, East of Salalah, at a distance of 45 kms. and is an old historical city.

## Raysut

This lies in the West of Salalah with Mina Salalah the second largest port in the Sultanate of Oman occupying a prominent location. Most of the population is engaged in agriculture and fishing and Raysut is famous for its dried sardines.

## Musandam Governorate

The Governorate consists of Four Wilayats : Khasab, Bukha, Daba and Madha. This area is located in the northern most part of the Sultanate of Oman and is separated from the rest of Oman by part of the United Arab Emirates It has rough mountains reaching a height of 1800 metres above sea level and which jut into the Straits of Hormuz.

## Main Towns

## Khasab

This is the a regional centre of the Musandam Governorate. It has taken its name from the fertility of its soil and it has a port (Khasab port). It is famous for its forts, the most important of which are Khasab Fort and Castle.

## Bukha

The most prominent features of this town are the port and the fishing Harbour. Its coasts are famous for their black turtles and coral reefs.

## Al Buraimi Governorate

Al Buraimi Governorate consists of three wilayats: Al Buraimi, Mahdhah and Al Sinainah. Governorate of Al Buraimi which is situated in the North West corner of the Sultanate of Oman, adjacent to the borders with UAE.

## أهم المدن

## صلالة

المركز الإقليمي لمحافظة ظفار وتقع على ساحل بحر العرب وتكثر فيها المزارع وخاصة مزارع اشجار النارجيل (جوز الهند) ، ويوجد بها جهاز ادارى مركزي بكل فروعہ وتخصصاته ، وتحتوي على مديريات ودوائر للوزارات المركزية في مسقط ، كما يوجد بها مطار صلالة المدني.

## طاقه

تقع شرق صلالة على الساحل وتبعد عنها بحوالى ٤٥ كم وهى مدينة تاريخية قديمة.

## ريسوت

تقع غرب صلالة وتتميز بوجود ميناء صلالة ، ثانى اكبر ميناء في سلطنة عمان ويقوم اهلها بالزراعة وصيد الاسماك ، كما تشتهر المدينة بالسردين المجفف.

## محافظة مسندم

تتكون من أربع ولايات هي خصب ، بخاء ، دبا ، ومدحاء. وتقع في أقصى شمال سلطنة عمان ويفصلها عن بقية اجزاء البلاد جزء من اراضى دولة الامارات العربية المتحدة ويبلغ ارتفاع جبالها الوعرة حوالى ١٨٠٠ متر فوق سطح البحر وتطل من الجانب الساحلى على مضيق هرمز.

## أهم المدن

## خصب

المركز الاقليمي لمحافظة مسندم وتستمد اسمها من خصوبة تربتها ويوجد بها ميناء خصب كما تشتهر بوجود عدة حصون منها حصن خصب وقلعة خصب .

## بخاء

أهم مايميزها وجود الميناء ومرفاً لصيد الاسماك وتكثر على شواطئها السلاحف السوداء والشعب المرجانية البحرية.

## محافظة البريمي

تتكون محافظة البريمي من ٣ ولايات البريمي ومحطة والسنية ، تقع محافظة البريمي على التحوام الشمالية الغربية للسلطنة وتتميز بتنوع تضاريسها الطبيعية بين السهول والجبال والكثبان الرملية والأودية التي تتميز بجريان مياهها العذبة ، وتعتبر بوابة لعمان من جهة الغرب ، يحدها من الجنوب ولاية عبري ومن الشرق ولايتي صحار وضنك أما من جهة الغرب فتحدها مدينة العين بدولة الإمارات العربية المتحدة.

## Main Towns

## Al Buraimi

Is the regional center of the Governorate. It has a number of historic forts and houses. Its main forts are al Khandaq, which has been adopted as the emblem of the Wilayat, and Al Hillah Fort. Both these forts have recently been restored by the Ministry of National Heritage and Culture. There are also several other forts, including the forts of al Fayyadh, Hafet and Wadi al Jizze. The most famous historic house in the Wilayat is Bait Bahr. Buraimi's villages are watered by 49 falajes. Much of the rest of the wilayat is sandy desert.

## Ad Dakhliyah Governorate

The Governorate consists of nine Wilayats : Nizwa, Jabal Al-Akhdhar, Bahla, Manah, Al Hamra, Adam, Izki, Samail and BidBid. This is a central plateau running from Jabal Al Akhdar in the north towards the desert in the South. It is bordered on the West by Adh Dhahirah and on the east by Ash Sharqiyah. There are four main Valleys; Al-Abyadh, Halfein, Bahla and Samail. Samail and Al-Halfein together form a natural gap in the Al-Hajar mountain range, providing a traditional route between Muscat and the Ad Dakhliyah Region.

## Main Towns

## Nizwa

The regional center of the Ad Dakhliyah Governorate, at a distance of 180 kms. from Muscat. It is famous for its historical features, the most important of which are the Nizwa Fort and the Daris Falaj, the largest Falaj in Oman. The Falaj provides irrigation facilities for cultivation of dates, lemon, mango, sugarcane and others.

## Bahla

Bahla is an old historical town at a distance of 210 kms. from Muscat and is famous for its walls, castles and the Jabrin Fort in addition to its reputation for handicraft industries such as pottery.

## Samail

This lies around half way between Muscat and Nizwa i.e. 85 kms. from Muscat and 75 kms. from Nizwa. It is very famous for its date farms and handloom cottage industries.

أهم المدن  
البريمي

وهي مركز محافظة البريمي وتضم عددا من المعالم التاريخية الهامة المتمثلة في الحصون والبيوت الأثرية بيت البحر. كما تنتشر فيها مجموعة من القلاع مثل : الفياض - حفيت وقلعة وادي الجزري. وفي ولاية البريمي بعض القرى التي يتخللها حوالي ٤٩ فلجا إضافة إلى الصحاري الرملية الممتدة ويمكن اعتبارها من المواقع السياحية التي لها عشاقها ومريدها.

## محافظة الداخلية

تتكون من تسع ولايات هي نزوى ، الجبل الأخضر ، سمائل ، بهلاء ، آدم ، الحمراء ، منح ، إزكي وبيدب. هي هضبة وسطى تنحدر على سفوح الجبل الأخضر من الشمال في اتجاه الصحراء جنوبا ، ويحدها من الغرب منطقة الظاهرة ومن الشرق محافظة الشرقية . وهناك أربعة أودية رئيسية هي : الأبيض ووادي حلفين ووادي بهلاء ووادي سمائل ، ويشكل وادي سمائل وحلفين فجوة طبيعية في سلسلة جبال الحجر الغربي وهو طريق معتاد بين مسقط ومحافظة الداخلية.

أهم المدن  
نزوى

المركز الإقليمي لمحافظة الداخلية ، وتبعد عن مسقط ١٨٠ كم ، وتشتهر بمعالمها التاريخية أهمها قلعة نزوى ، كما يوجد فيها فلج دارس وهو من أكبر الأفلاج في عمان حيث تقوم عليه الزراعة كزراعة النخيل ، والليمون ، والمانجو ، وقصب السكر وغيرها.

## بهلاء

مدينة تاريخية أثرية تشتهر بسورها وقلعتها وحصنها (جبرين) ، كما تشتهر بالصناعات الحرفية كصناعة الفخار . وتبعد عن مسقط بحوالي ٢١٠ كم.

## سمائل

تقع مدينة سمائل تقريبا في منتصف الطريق بين مسقط ونزوى ، تبعد عن مسقط مسافة ٨٥ كم وعن نزوى ٧٥ كم وتشتهر مدينة سمائل بزراعة النخيل وبصناعة النسيج .

## Al Batinah North Governorate

The Governorate consists of six Wilayats : Sohar, Shinas, Liwa, Saham, Al khaburah and As Suwayq.

### Main Towns

#### Sohar

Sohar is the Governorate Center of the North Part of Al Batinah North Governorate, and it is a well developed town with activities such as construction, industry, trade and agriculture. It is also famous for copper mining. Al-Shamma Fort represents one of its famous historical inheritance.

## Al Batinah South Governorate

The Governorate consists of six Al Rustaq, Al Awabi, Nakhal, Wadi Al maawil, Barka, Al Musanah

### Main Towns

#### Ar Rustaq

Ar Rustaq is the Governorate Center of the South Part of Al Batinah South Governorate, and it is surrounded by Al Hajar Al Gharby mountain range from three directions and is at a distance of around 160 kms. from Muscat. It is famous for its historical buildings such as Al Hazm and Ar Rustaq Castles, besides Ain Al-Kasfa with its hot mineral springs and dates processing factory.

## Ash - Sharqiyah South Governorate

The consists of the five Wilayats Sur, Al Kamil wa al Wafi, Jaalan bani bu Hassan asan, Jaalan bani bu Ali, Masirah.

### Main Towns

#### Sur

Is One of the Governorate center of the Ash Sharqiyah Governorate and it is an ancient town famous for its ship building, and is well known in the Indian Ocean since centuries. The people of this town are sailors and some of them are engaged in handicraft industries (Boat Building) and agriculture. It has a number of Falajs and Forts.

## Ash - Sharqiyah North Governorate

The Governorate consists of the seven Wilayats : Ibra, Al Mudaybi, Bidiyah, Al Qabil, Wadi bani Khalid, Dima wa at Taiyyin and Sinaw.

## محافظة شمال الباطنة

تتكون ست ولايات هي: صحار، شناص، لوى، صحم، الخابورة، السويق.

أهم المدن

صحار

المركز الإقليمي للجزء الشمالي لمحافظة شمال الباطنة وهي مدينة مزدهرة بالعمران والتجارة والصناعة والزراعة وتشتهر باستخراج النحاس ومن آثارها التاريخية قلعة الشماء.

## محافظة جنوب الباطنة

تتكون ست ولايات هي الرستاق، العوابي، نخل، وادي المعاول، بركاء، المصنعة.

أهم المدن

الرستاق

المركز الإقليمي للجزء الجنوبي لمحافظة جنوب الباطنة وهي مدينة تحيط بها سلاسل جبال الحجر الغربي من ثلاث جهات وتبعد عن مسقط بحوالى ١٦٠ كم وتشتهر بآثارها التاريخية مثل قلعة الحزم وقلعة الرستاق، كما توجد بها عين الكسفة ذات المياه المعدنية الحارة.

## محافظة جنوب الشرقية

وتتكون من خمس ولايات هي صور، الكامل والوايف، جعلان بني بو حسن، جعلان بني بو علي، مصيرة.

أهم المدن

صور

مركز إقليمي لمحافظة جنوب الشرقية وهي مدينة عريقة ويوجد فيها مراكز بناء السفن، وتتمتع بشهرة كبيرة في المحيط الهندي منذ القدم، حيث يمارس أهلها ارتياد البحار والصناعات الحرفية والزراعية، وفيها كثير من الافلاج والحصون.

## محافظة شمال الشرقية

وتتكون من سبع ولايات هي ابراء، المضيبى، بدية، القابل، وادي بني خالد، دمء والطائين، سناو.

## Main Towns

## Ibra

The Second regional center of the Governorate and it is considered as the centre of the area and is famous for agriculture and trade activities. It is an ancient city with a number of forts and old mosques and lies around 180 kms. from Muscat.

## Adh Dhahirah Governorate

The Governorate consists of Three Wilyats : Ibra, Yanqul and Dank. This Governorate is a semi-desert plain sloping from the Southern wings of Al Hajr Al Gharby in the direction of Ar Rub Al-Khali. It is separated from Al Dakhliyah Governorate by Al Kur Mountain to the East, it joins the Ar Rub Al Khali from the West and Al Wusta Governorate from the South.

## Main Towns

## Ibri

Is one of the regional center of the Adh Dhahirah Governorate and it has a historical city embracing a number of Castles, Forts and Towers and is famous for its various falajs and farms. It lies approximately 350 kms. from Muscat.

## Al Wusta Governorate

The Governorate consists of Four Wilayats : Hayma, Mahawt, Ad Duqm and Al Jazir. It is characterized by its abundant oil and fisheries resources, which constitute the major export commodities of the Sultanate of Oman. Fishing

and animal husbandary are the main occupation of its population.

The Governorate is also characterized by its unique and special environment, in particular The Arabian Oryx sanctuary with a total area of 2824.3 thousand sq. Km. and which was registered in the International heritage registry.

## Main Towns

## Hayma

Is One of the Governorate center of the Al Wusta Governorate and it is commercial centre which is located on the highway connecting Muscat with Salalah.

## Wadi Say - Ad Duqm

The Second regional center of the Governorate and it is coastal town. Most of its population depend on fisheries for living.

## Haj - Muhut

It is the most populous town in the Governorate, and famous for fisheries.

## أهم المدن

## إبراء

مركز إقليمي لمحافظة شمال الشرقية وتشتهر بالزراعة وتشهد حركة تجارية نشطة ، كما يقوم اهلها بحرفة الرعى وهى مدينة اثرية تضم كثيرا من الحصون والمساجد القديمة وتبعد عن مسقط ١٨٠ كم.

## محافظة الظاهرة

تتكون من ثلاث ولايات هي: عبري ، ينقل ، وضنك. وهذه المحافظة عبارة عن سهل شبه صحراوي ينحدر من الاجنحة الجنوبية للحجر الغربى في اتجاه الربع الخالى ، وتفصلها جبال الكور عن محافظة الداخلية من ناحية الشرق كما تتصل بصحراء الربع الخالي من ناحية الغرب ومحافظة الوسطى من ناحية الجنوب.

## أهم المدن

## عبري

مركز إقليمي لمحافظة الظاهرة وهي مدينة تاريخية بما تضمه من آثار القلاع والحصون وأبراج وتشتهر أيضا بأفلاجها المتعددة ومزارعها المختلفة ، وتبعد عن مسقط بحوالى ٣٥٠ كم .

## محافظة الوسطى

وتتكون من أربع ولايات هي هيماء ، محوت ، الدقم والجازر وتتميز بوفرة ثرواتها النفطية والسمكية واللذان تعدان من أهم السلع التصديرية بسلطنة عمان ، تشكل حرفتي الرعى وصيد الأسماك الحرف الرئيسية لسكان محافظة . وتتصف محافظة ببيئة منفردة وخصوصية متميزة ، وخاصة محمية المها العربية والتي تقدر مساحتها بحوالي (٢٨٢٤.٣) ألف كيلو متر مربع حيث تم تسجيلها في سجل التراث العالمي .

## أهم المدن

## هيماء

مركز إقليمي لمحافظة الوسطى وهي مركز تجاري تقع على الطريق العام الذي يربط مسقط بصلالة.

## وادي صاي - الدقم

مركز إقليمي لمحافظة الوسطى وهي مدينة ساحلية يعتمد سكانها على صيد الأسماك.

## حج - محوت

أكبر التجمعات السكانية في المحافظة من حيث عدد السكان وتشتهر بصيد الأسماك.

## المحافظات والولايات

### Governorate And Wilayat

| الولايات<br>Wilayat           | المحافظة<br>Governorate                             |
|-------------------------------|---|
| Muscat                        | 1 - محافظة مسقط<br>1- Muscat Governorate            |
| Mutrah                        |   |
| Al Amrat                      |   |
| Bawshar                       |   |
| As Seeb                       |   |
| Qurayyat                      |   |
| Salalah                       | 2 - محافظة ظفار<br>2- Dhofar Governorate            |
| Taqah                         |   |
| Mirbat                        |   |
| Rakhyut                       |   |
| Thumrayt                      |   |
| Dalkut                        |   |
| Al Mazuna                     |   |
| Muqshin                       |   |
| Shalim Wa Juzur Al Hallaniyat |   |
| Sadh                          |   |
| Khasab                        | 3 - محافظة مسندم<br>3- Musandam Governorate         |
| Daba                          |   |
| Bukha                         |   |
| Madha                         |   |
| Al Buraymi                    | 4 - محافظة البريمي<br>4- Al-Buraymi Governorate     |
| Mahdah                        |   |
| Al Sinainah                   |   |
| Nizwa                         | 5 - محافظة الداخلية<br>5- Ad Dakhiliyah Governorate |
| Jabal Al-Akhdhar              |   |
| Bahla                         |   |
| Manah                         |   |
| Al Hamra                      |   |
| Adam                          |   |
| Izki                          |   |
| Samail                        |   |
| Bid Bid                       |   |

## المحافظات والولايات

### Governorate And Wilayat

| الولايات<br>Wilayat  | المحافظة<br>Governorate |
|----------------------|-------------------------|
| Sohar                | صحار                    |
| Shinas               | شناص                    |
| Liwa                 | لوى                     |
| Saham                | صحم                     |
| Al Khaburah          | الخابورة                |
| As Suwayq            | السويق                  |
| Ar Rustaq            | الrustaq                |
| Al Awabi             | العوابي                 |
| Nakhal               | نخل                     |
| Wadi Al Maawil       | وادي المعاول            |
| Barka                | بركاء                   |
| Al Musanaah          | المصنعة                 |
| Sur                  | صور                     |
| Al Kamil Wa Al Wafi  | الكامل والوايف          |
| Jaalan Bani Bu Hasan | جعلان بني بو حسن        |
| Jaalan Bani Bu Ali   | جعلان بني بو علي        |
| Masirah              | مصيرة                   |
| Ibra                 | ابراء                   |
| Al Mudaybi           | المضيبي                 |
| Bidiyah              | بديية                   |
| Al Qabil             | القابل                  |
| Wadi Bani Khalid     | وادي بني خالد           |
| Dima Wa At Taiyyin   | دماء والطائين           |
| Sinaw                | سناو                    |
| Ibri                 | عبري                    |
| Yanqul               | ينقل                    |
| Dank                 | ضنك                     |
| Hayma                | هيماء                   |
| Muhut                | محوت                    |
| Ad Duqm              | الدقم                   |
| Al Jazer             | الجازر                  |

6 - محافظة شمال الباطنة  
6- Al Batinah North Governorate

7 - محافظة جنوب الباطنة  
7- Al Batinah South Governorate

8 - محافظة جنوب الشرقية  
8- Ash Sharqiyah South Governorate

9 - محافظة شمال الشرقية  
9- Ash Sharqiyah North Governorate

10 - محافظة الظاهرة  
10- Adh Dhahirah Governorate

11 - محافظة الوسطى  
11- Al Wusta Governorate

المناخ  
Climate

الفصل الثاني  
Chapter Two

المناخ  
Climate

القسم  
Section

1

## Introduction

This section witnessed a change in presenting the data of climate tables in this year compared to previous years, where this section presents the most important indicators of the climate in the Sultanate of Oman, such as average temperatures, average humidity, average wind speed and total rainfall by weather ground stations for each governorate.

The main data sources for this section are the weather ground stations in various parts of Sultanate of Oman.

## Sources of Data

- Civil Aviation Authority.

## Main Results

- The average maximum temperature in the Sultanate of Oman in 2025 was around 34.1°C, while the average minimum temperature was about 21.1°C.
- The highest average temperatures recorded at the governorate level in the Sultanate of Oman were in Al Buraimi and Al Dhahirah Governorates, at 38.1°C and 38.4°C respectively in July 2025.
- The average maximum humidity in the Sultanate of Oman in 2025 was 66.4%, compared to 72.0% in the previous year.
- Dhofar Governorate registered the highest average humidity level among the governorates of the Sultanate of Oman, amounting to 95.0%, attributable to the influence of the Khareef season experienced by the governorate during the year 2025.
- Rainfall amounts in the Sultanate of Oman recorded a decrease of 79.0% in 2025, reaching 414.2 mm compared to 1,974.1 mm in the previous year.
- 168.6 mm was the recorded rainfall in August 2025, being the month with the highest rainfall rates of the year, while the lowest amount was recorded in January at about 0.2 mm.
- The highest amount of rainfall recorded at the governorate level in the Sultanate of Oman was in Musandam Governorate / Khasab Port Station with 97.0 mm in December 2025.

## المقدمة

يستعرض هذا القسم أهم مؤشرات المناخ في سلطنة عمان مثل متوسط درجات الحرارة ، ومتوسط درجات الرطوبة ، ومتوسط سرعة الرياح ، ومجموع كميات لهطول الأمطار حسب محطات الرصد الأرضية لكل محافظة.

ويتم الحصول على بيانات هذا القسم من خلال شبكة محطات الرصد الأرضية الموزعة في مختلف أنحاء سلطنة عمان.

## مصادر البيانات

- هيئة الطيران المدني.

## أهم النتائج

- بلغ متوسط درجات الحرارة العظمى في سلطنة عمان عام ٢٠٢٥ حوالي ٣٤,١ درجة مئوية ، في حين بلغ متوسط درجات الحرارة الصغرى حوالي ٢١,١ درجة مئوية.
- أعلى متوسط درجات الحرارة سجلت على مستوى المحافظات في سلطنة عمان كانت في محافظتي البريمي والظاهرة بـ ٣٨,١ و ٣٨,٤ درجة مئوية في شهر يوليو ٢٠٢٥م.
- ٤٦٦,٤٪ متوسط درجات الرطوبة العظمى في سلطنة عمان في عام ٢٠٢٥م مقارنة بـ ٧٢,٠٪ في العام السابق.
- سجلت محافظة ظفار أعلى متوسط لدرجات الرطوبة بين محافظات سلطنة عمان ، حيث بلغ ٩٥,٠٪ ، ويُعزى ذلك إلى تأثير فصل الخريف الذي تشهده المحافظة لعام ٢٠٢٥م.
- سجلت كميات الأمطار في سلطنة عمان انخفاضا بنسبة ٧٩,٠٪ عام ٢٠٢٥م ، ليبلغ ٤١٤,٢ ملم مقارنة بـ ١,٩٧٤,١ ملم في العام السابق.
- ١٦٨,٦ ملم كمية هطول الامطار المسجلة في شهر أغسطس عام ٢٠٢٥م كأعلى شهور السنة في معدلات الامطار ، في حين سجلت أقل كمية في شهر يناير بنحو ٠,٢ ملم.
- أعلى كمية أمطار سجلت على مستوى المحافظات في سلطنة عمان لمحافظة مسندم / محطة ميناء خصب بـ ٩٧,٠ ملم وذلك في شهر ديسمبر ٢٠٢٥م.

For more detail about the topic please follow the Data portal:

[www.data.gov.om](http://www.data.gov.om)

مزيد من التفاصيل حول الموضوع تجدها في بوابة البيانات :

[www.data.gov.om](http://www.data.gov.om)

The screenshot displays the Omani Data Portal interface. At the top, there is a header with the text 'بوابة البيانات' (Data Portal) and 'الجمهورية العُمانية' (Sultanate of Oman). Below the header, there are navigation tabs: 'الرئيسية' (Home), 'خريطة' (Map), 'تصورات' (Visualizations), 'إحصاءات' (Statistics), and 'دليل المستخدم' (User Guide). A search bar is located below the navigation tabs. The main content area features a section titled 'البيانات حسب الموضوعات' (Data by Topics) with six icons representing different categories: 'المزيد' (More), 'الكهرباء' (Electricity), 'الأمن والسلامة' (Security and Safety), 'الإسكان' (Housing), 'الحصيات القومية' (National Statistics), and 'السكان' (Population). Below this, there is a section titled 'تصورات اليوم' (Today's Visualizations) with four data visualization charts: 'الطقس' (Weather), 'الثروة السكانية' (Population Wealth), 'القطر والحد' (Area and Border), and 'كان' (Cane). A QR code is visible in the bottom right corner of the screenshot.

مؤشرات المناخ  
Climate Indicators

| Item                             |        | 2020    | 2019  | 2018  | 2017  | 2016    | البيان |                                |
|----------------------------------|--------|---------|-------|-------|-------|---------|--------|--------------------------------|
| Mean Temperature (C')            | Max.   | 32.3    | 35.8  | 37.8  | 33.6  | 31.2    | عظمى   | متوسط درجات الحرارة (م)        |
|                                  | Min.   | 24.3    | 17.6  | 18.5  | 23.1  | 22.6    | صغرى   |                                |
| Mean Humidity (%)                | Max.   | 79.0    | 87.0  | 86.0  | 67.0  | 78.2    | عظمى   | متوسط درجات الرطوبة (%)        |
|                                  | Min.   | 43.0    | 13.0  | 12.0  | 29.0  | 32.4    | صغرى   |                                |
| Mean Atmospheric Pressure (HPA.) | Max.   | 1,024.4 | 935.5 | 958.8 | 938.8 | 1,012.9 | عظمى   | متوسط الضغط الجوي (هكتو بسكات) |
|                                  | Min.   | 990.2   | 920.8 | 946.9 | 926.6 | 1,008.8 | صغرى   |                                |
| Rainfall Quantity (M.M.)         | (M.M.) | 103.0   | 94.3  | 80.8  | 74.7  | 95.3    | (ملم)  | كمية هطول الامطار (ملم)        |

مؤشرات المناخ  
Climate Indicators

| Item                             |        | (1) 2025 | 2024    | 2023    | 2022    | 2021    | البيان |                                |
|----------------------------------|--------|----------|---------|---------|---------|---------|--------|--------------------------------|
| Mean Temperature (C')            | Max.   | 34.1     | 32.9    | 32.8    | 32.8    | 33.6    | عظمى   | متوسط درجات الحرارة (م)        |
|                                  | Min.   | 21.1     | 25.4    | 25.4    | 25.1    | 24.9    | صغرى   |                                |
| Mean Humidity (%)                | Max.   | 66.4     | 72.0    | 74.0    | 76.0    | 76.0    | عظمى   | متوسط درجات الرطوبة (%)        |
|                                  | Min.   | 21.0     | 41.0    | 45.0    | 44.0    | 41.0    | صغرى   |                                |
| Mean Atmospheric Pressure (HPA.) | Max.   | 981.8    | 1,024.0 | 1,026.0 | 1,025.5 | 1,022.3 | عظمى   | متوسط الضغط الجوي (هكتو بسكات) |
|                                  | Min.   | 977.5    | 990.0   | 993.0   | 992.0   | 990.0   | صغرى   |                                |
| Rainfall Quantity (M.M.)         | (M.M.) | 38.6     | 80.4    | 15.4    | 30.6    | 105.8   | (ملم)  | كمية هطول الامطار (ملم)        |

(1) Preliminary

(1) مبدئي

Note: Indicators for Muscat International Airport station from 2020 to 2024

ملاحظة : المؤشرات لمحطة مطار مسقط الدولي من 2020 إلى 2024 فقط

- The values in 2025 represent the results of statistical modeling at the level of the Sultanate of Oman

- القيم في 2025 تمثل نتائج نمذجة إحصائية على مستوى سلطنة عمان

## 2 - 1

المتوسط الشهري لدرجات الحرارة والرطوبة وسرعة الرياح وكمية الأمطار في سلطنة عمان  
Average Temperatures, Humidity, Wind Speed and Rainfall in Sultanat of Oman  
2025

| Indicators                              | الشهر  |        |        |        |       |       |       |      |       |      |        |       | مؤشرات                                |
|---|--------|--------|--------|--------|-------|-------|-------|------|-------|------|--------|-------|---------------------------------------|
|   | Month  |        |        |        |       |       |       |      |       |      |        |       |                                       |
|   | ديسمبر | نوفمبر | أكتوبر | سبتمبر | أغسطس | يوليو | يونيو | مايو | أبريل | مارس | فبراير | يناير |                                       |
|   | Dec    | Nov    | Oct    | Sep    | Aug   | Jul   | Jun   | May  | Apr   | Mar  | Feb    | Jan   |                                       |
| Temperatur (C)                          | 22.2   | 25.1   | 29.5   | 31.5   | 32.3  | 33.9  | 34.9  | 34.4 | 31.4  | 26.0 | 21.0   | 18.7  | درجة الحرارة (م)                      |
| Humidity (%)                            | 56.8   | 45.6   | 49.9   | 60.8   | 59.9  | 54.7  | 45.3  | 40.5 | 35.6  | 42.1 | 48.8   | 44.6  | الرطوبة (%)                           |
| Wind Speed (knots)                      | 5.8    | 4.9    | 5.3    | 7.4    | 8.5   | 7.8   | 7.6   | 7.5  | 6.5   | 6.0  | 6.4    | 6.1   | سرعة الرياح ( العقدة )                |
| Rainfall Quantity (M.M.) <sup>(1)</sup> | 126.4  | 0.0    | 0.8    | 24.6   | 168.6 | 62.0  | 18.8  | 3.8  | 1.2   | 1.2  | 6.6    | 0.2   | كمية هطول الامطار (مم) <sup>(1)</sup> |

<sup>(1)</sup> Rainfall is in quantity, not average.

<sup>(1)</sup> الأمطار بالكمية وليست بالمتوسط

### 3-1

#### متوسط درجات الحرارة حسب محطات الرصد الأرضية لكل محافظة Average Temperatures by Ground Stations for each Governorate

2025

| Governorate / Ground Station            | Month  |        |        |        |       |       |       |      |       |      |        |       | المحافظة / محطة الرصد          |
|---|--------|--------|--------|--------|-------|-------|-------|------|-------|------|--------|-------|--------------------------------|
|   | الشهر  |        |        |        |       |       |       |      |       |      |        |       |                                |
|   | ديسمبر | نوفمبر | أكتوبر | سبتمبر | أغسطس | يوليو | يونيو | مايو | أبريل | مارس | فبراير | يناير |                                |
|   | Dec    | Nov    | Oct    | Sep    | Aug   | Jul   | Jun   | May  | Apr   | Mar  | Feb    | Jan   |                                |
|   | (C°)   |        |        |        |       |       |       |      |       |      |        |       | (م)                            |
| Muscat / Muscat International Airport   | 23.0   | 24.7   | 29.3   | 31.0   | 31.9  | 32.2  | 35.9  | 34.9 | 31.8  | 25.5 | 23.0   | 20.5  | مسقط / مطار مسقط الدولي        |
| Dhofar/ Salalah Port                    | 24.5   | 26.1   | 27.1   | 25.8   | 24.4  | 25.7  | 28.3  | 29.6 | 27.8  | 26.7 | 24.1   | 23.8  | ظفار/ ميناء صلالة              |
| Musandam/ Khasab Port                   | 22.8   | 26.5   | 31.0   | 33.1   | 34.7  | 34.9  | 34.4  | 33.7 | 30.3  | 25.7 | 22.8   | 21.4  | مسندم/ ميناء خصب               |
| Al Buraimi/ Al Buraimi Station          | 21.0   | 25.1   | 30.6   | 34.8   | 37.2  | 38.1  | 36.7  | 35.3 | 31.8  | 25.6 | 22.0   | 18.4  | البريمي/ محطة البريمي          |
| Ad Dakhliyah/ Adam Airport              | 21.0   | 24.8   | 30.1   | 32.8   | 33.5  | 37.5  | 36.9  | 35.7 | 32.6  | 26.6 | 23.5   | 19.6  | الداخلية/ مطار ادم             |
| Al Batinah North/ Sohar Station (Majis) | 23.1   | 25.4   | 29.8   | 31.2   | 31.7  | 32.6  | 34.9  | 33.5 | 30.6  | 25.0 | 22.9   | 21.0  | شمال الباطنة/ محطة صحار (مجيس) |
| Al Batinah South/ Nakhal Station        | 21.6   | 24.4   | 30.3   | 33.6   | 34.9  | 36.5  | 37.8  | 36.9 | 33.5  | 26.7 | -      | -     | جنوب الباطنة/ محطة نخل         |
| Ash Sharqiyah South/ Sur Station        | 23.0   | 24.8   | 29.1   | 31.4   | 31.6  | 33.4  | 35.3  | 36.1 | 33.2  | 26.4 | 24.1   | 21.5  | جنوب الشرقية/ محطة صور         |
| Ash Sharqiyah North/ Ibra Station       | 20.4   | 24.1   | 29.0   | 31.8   | 32.9  | 36.0  | 35.9  | 36.3 | 32.1  | 26.3 | 23.1   | 19.3  | شمال الشرقية/ محطة ابراء       |
| Adh Dhahirah/ Ibri Station              | 21.0   | 25.5   | 31.3   | 34.7   | 36.1  | 38.4  | 37.6  | 35.8 | 32.9  | 26.1 | 23.2   | 19.3  | الظاهرة/ محطة عبري             |
| Al Wusta/ Duqm Airport                  | 22.4   | 24.3   | 26.6   | 26.8   | 26.0  | 27.3  | 29.7  | 30.7 | 28.9  | 25.0 | 22.6   | 20.8  | الوسطى/ مطار الدقم             |

(-) No reading was recorded at ground station

(٤) لم يتم تسجيل قراءة في محطة الرصد

## 4 - 1

### متوسط درجات الرطوبة حسب محطات الرصد الأرضية لكل محافظة Average Humidity by Ground Stations for each Governorate 2025

| Governorate / Ground Station            | الشهر  |        |        |        |       |       |       |      |       |      |        |       | المحافظة / محطة الرصد           |
|---|--------|--------|--------|--------|-------|-------|-------|------|-------|------|--------|-------|---------------------------------|
|   | Month  |        |        |        |       |       |       |      |       |      |        |       |                                 |
|   | ديسمبر | نوفمبر | أكتوبر | سبتمبر | أغسطس | يوليو | يونيو | مايو | أبريل | مارس | فبراير | يناير |                                 |
|   | Dec    | Nov    | Oct    | Sep    | Aug   | Jul   | Jun   | May  | Apr   | Mar  | Feb    | Jan   |                                 |
|   | (%)    |        |        |        |       |       |       |      |       |      |        |       |                                 |
| Muscat / Muscat International Airport   | 60.0   | 55.0   | 63.0   | 77.0   | 76.0  | 77.0  | 49.0  | 43.0 | 36.0  | 50.0 | 64.0   | 54.0  | مسقط / مطار مسقط الدولي         |
| Dhofar/ Salalah Port                    | 57.0   | 57.0   | 69.0   | 93.0   | 95.0  | 95.0  | 88.0  | 83.0 | 79.0  | 66.0 | 65.0   | 46.0  | ظفار / ميناء صلالة              |
| Musandam/ Khasab Port                   | 62.0   | 46.0   | 62.0   | 68.0   | 62.0  | 63.0  | 59.0  | 48.0 | 46.0  | 44.0 | 53.0   | 46.0  | مسندم / ميناء خصب               |
| Al Buraimi/ Al Buraimi Station          | 53.0   | 33.0   | 37.0   | 38.0   | 31.0  | 28.0  | 27.0  | 20.0 | 17.0  | 28.0 | 42.0   | 49.0  | البريمي / محطة البريمي          |
| Ad Dakhliyah/ Adam Airport              | 52.0   | 39.0   | 35.0   | 47.0   | 48.0  | 30.0  | 30.0  | 26.0 | 19.0  | 27.0 | 43.0   | 43.0  | الداخلية / مطار آدم             |
| Al Batinah North/ Sohar Station (Majis) | 61.0   | 53.0   | 64.0   | 76.0   | 79.0  | 78.0  | 54.0  | 58.0 | 54.0  | 54.0 | 64.0   | 52.0  | شمال الباطنة / محطة صحار (مجيس) |
| Al Batinah South/ Nakhal Station        | 55.0   | 39.0   | 36.0   | 48.0   | 48.0  | 43.0  | 26.0  | 19.0 | 16.0  | 29.0 | -      | -     | جنوب الباطنة / محطة نخل         |
| Ash Sharqiyah South/ Sur Station        | 57.0   | 52.0   | 52.0   | 55.0   | 57.0  | 52.0  | 38.0  | 38.0 | 28.0  | 47.0 | 60.0   | 56.0  | جنوب الشرقية / محطة صور         |
| Ash Sharqiyah North/ Ibra Station       | 49.0   | 29.0   | 33.0   | 48.0   | 47.0  | 35.0  | 31.0  | 26.0 | 21.0  | 28.0 | 44.0   | 45.0  | شمال الشرقية / محطة ابراء       |
| Adh Dhahirah/ Ibri Station              | 54.0   | 33.0   | 29.0   | 35.0   | 35.0  | 23.0  | 21.0  | 18.0 | 13.0  | 24.0 | 33.0   | 45.0  | الظاهرة / محطة عبري             |
| Al Wusta/ Duqm Airport                  | 65.0   | 66.0   | 69.0   | 84.0   | 81.0  | 78.0  | 75.0  | 67.0 | 63.0  | 66.0 | 69.0   | 55.0  | الوسطى / مطار النقم             |

(-) No reading was recorded at ground station (-)

(-) لم يتم تسجيل قراءة في محطة الرصد

**5-1**  
متوسط سرعة الرياح حسب محطات الرصد الأرضية لكل محافظة  
Average Wind Speed by Ground Stations for each Governorate

**2025**

| Governorate / Ground Station            | Month   |        |        |        |       |       |       |      |       |      |        | المحافظة / محطة الرصد |                                 |
|---|---------|--------|--------|--------|-------|-------|-------|------|-------|------|--------|-----------------------|---------------------------------|
|   | ديسمبر  | نوفمبر | أكتوبر | سبتمبر | أغسطس | يوليو | يونيو | مايو | أبريل | مارس | فبراير |                       | يناير                           |
|   | Dec     | Nov    | Oct    | Sep    | Aug   | Jul   | Jun   | May  | Apr   | Mar  | Feb    |                       | Jan                             |
|   | (Knots) |        |        |        |       |       |       |      |       |      |        | (عقدة)                |                                 |
| Muscat / Muscat International Airport   | 6.0     | 4.0    | 5.0    | 6.0    | 6.0   | 6.0   | 6.0   | 6.0  | 5.0   | 6.0  | 6.0    | 5.0                   | مسقط / مطار مسقط الدولي         |
| Dhofar/ Salalah Port                    | 4.0     | 3.0    | 2.0    | 3.0    | 3.0   | 3.0   | 4.0   | 4.0  | 4.0   | 4.0  | 4.0    | 7.0                   | ظفار / ميناء صلالة              |
| Musandam/ Khasab Port                   | 6.0     | 4.0    | 4.0    | 7.0    | 7.0   | 6.0   | 4.0   | 5.0  | 5.0   | 5.0  | 6.0    | 5.0                   | مسندم / ميناء خصب               |
| Al Buraimi/ Al Buraimi Station          | 5.0     | 5.0    | 6.0    | 7.0    | 7.0   | 6.0   | 7.0   | 7.0  | 6.0   | 7.0  | 7.0    | 6.0                   | البريمي / محطة البريمي          |
| Ad Dakhliyah/ Adam Airport              | 6.0     | 5.0    | 6.0    | 9.0    | 9.0   | 8.0   | 8.0   | 9.0  | 7.0   | 7.0  | 7.0    | 6.0                   | الداخلية / مطار آدم             |
| Al Batinah North/ Sohar Station (Majis) | 6.0     | 5.0    | 5.0    | 7.0    | 7.0   | 7.0   | 6.0   | 6.0  | 5.0   | 5.0  | 6.0    | 6.0                   | شمال الباطنة / محطة صحار (مجيس) |
| Al Batinah South/ Nakhal Station        | 3.0     | 3.0    | 3.0    | 4.0    | 4.0   | 4.0   | 4.0   | 4.0  | 4.0   | 4.0  | 5.0    | 3.0                   | جنوب الباطنة / محطة نخل         |
| Ash Sharqiyah South/ Sur Station        | 9.0     | 8.0    | 9.0    | 11.0   | 12.0  | 10.0  | 12.0  | 12.0 | 10.0  | 8.0  | 9.0    | 9.0                   | جنوب الشرقية / محطة صور         |
| Ash Sharqiyah North/ Ibra Station       | 5.0     | 5.0    | 5.0    | 6.0    | 5.0   | 5.0   | 5.0   | 5.0  | 5.0   | 5.0  | 5.0    | 4.0                   | شمال الشرقية / محطة ابراء       |
| Adh Dhahirah/ Ibri Station              | 6.0     | 5.0    | 5.0    | 6.0    | 7.0   | 7.0   | 7.0   | 8.0  | 7.0   | 6.0  | 7.0    | 7.0                   | الظاهرة / محطة عبري             |
| Al Wusta/ Duqm Airport                  | 8.0     | 7.0    | 8.0    | 15.0   | 26.0  | 24.0  | 21.0  | 16.0 | 13.0  | 9.0  | 8.0    | 9.0                   | الوسطى / مطار الدقم             |

## 6 - 1

## الكميات التراكمية للأمطار حسب محطات الرصد الأرضية لكل محافظة

## Cumulative Quantities of Rain According to Ground Stations for each Governorate

2025

| Governorate / Ground Station            | Month  |        |        |        |       |       |       |      |       |      |        | المحافظة / محطة الرصد |                                |
|---|--------|--------|--------|--------|-------|-------|-------|------|-------|------|--------|-----------------------|--------------------------------|
|   | الشهر  |        |        |        |       |       |       |      |       |      |        |                       |                                |
|   | ديسمبر | نوفمبر | أكتوبر | سبتمبر | أغسطس | يوليو | يونيو | مايو | أبريل | مارس | فبراير |                       | يناير                          |
|   | Dec    | Nov    | Oct    | Sep    | Aug   | Jul   | Jun   | May  | Apr   | Mar  | Feb    | Jan                   |                                |
|   | (M.M)  |        |        |        |       |       |       |      |       |      |        | ( ملم )               |                                |
| Muscat / Muscat International Airport   | 3.8    | 0.0    | 0.0    | 0.0    | 0.0   | 2.0   | 0.0   | 0.0  | 0.0   | 0.0  | 0.2    | 0.2                   | مسقط / مطار مسقط الدولي        |
| Dhofar/ Salalah Port                    | 0.0    | 0.0    | 0.0    | 17.0   | 61.0  | 27.6  | 5.8   | 0.2  | 0.4   | 0.0  | 0.0    | 0.0                   | ظفار/ ميناء صلالة              |
| Musandam/ Khasab Port                   | 97.0   | 0.0    | 0.0    | 0.0    | 0.0   | 0.0   | 0.0   | 0.0  | 0.0   | 0.0  | 3.6    | 0..8                  | مسندم/ ميناء خصب               |
| Al Buraimi/ Al Buraimi Station          | 10.0   | 0.0    | 0.6    | 0.0    | 0.0   | 7.4   | 0.0   | 0.0  | 0.0   | 0.0  | 0.6    | 0.0                   | البريمي/ محطة البريمي          |
| Ad Dakhliyah/ Adam Airport              | 0.0    | 0.0    | 0.0    | 5.0    | 67.2  | 3.0   | 2.0   | 0.0  | 0.0   | 0.0  | 0.0    | 0.0                   | الداخلية/ مطار آدم             |
| Al Batinah North/ Sohar Station (Majis) | 1.2    | 0.0    | 0.0    | 0.0    | 0.0   | 0.0   | 0.0   | 0.0  | 0.0   | 0.0  | 0.2    | 0.0                   | شمال الباطنة/ محطة صحار (مجيس) |
| Al Batinah South/ Nakhal Station        | 0.0    | 0.0    | 0.0    | 0.0    | 0.0   | 3.0   | 7.4   | 0.0  | 0.0   | 0.0  | 0.0    | 0.0                   | جنوب الباطنة/ محطة نخل         |
| Ash Sharqiyah South/ Sur Station        | 0.0    | 0.0    | 0.0    | 0.0    | 1.0   | 0.0   | 0.0   | 0.0  | 0.0   | 0.0  | 0.0    | 0.0                   | جنوب الشرقية/ محطة صور         |
| Ash Sharqiyah North/ Ibra Station       | 0.0    | 0.0    | 0.0    | 2.2    | 1.2   | 17.2  | 3.6   | 3.2  | 0.0   | 0.0  | 0.0    | 0.0                   | شمال الشرقية/ محطة ابراء       |
| Adh Dhahirah/ Ibri Station              | 14.4   | 0.0    | 0.0    | 0.4    | 31.8  | 1.8   | 0.0   | 0.0  | 0.0   | 0.0  | 0.0    | 0.0                   | الظاهرة/ محطة عبري             |
| Al Wusta/ Duqm Airport                  | 0.0    | 0.0    | 0.2    | 0.0    | 6.4   | 0.0   | 0.0   | 0.4  | 0.8   | 1.2  | 2.0    | 0.0                   | الوسطى/ مطار النقم             |

السكان والإسكان  
Population & Housing

الفصل الثالث  
Chapter Three

السكان  
Population

القسم  
Section

2

## Introduction

This section highlights some of the most important indicators related to the population in Oman, by the end of December each year. It also addresses some of the vital statistics, such as birth, death, and total fertility rates.

## Sources of Data

- Royal Oman Police.
- Ministry of Health.

## Main Results

- 5.4 million was the total population of the Sultanate of Oman in 2025, increased by 91.5 thousand compared to the previous year.
- The sex ratio for Omanis in 2025 was 101 male per 100 female, while it reached 284 male per 100 female for the expatriates in the Sultanate of Oman in 2025.
- 77.5 year was the life expectancy at birth for Omanis in 2025.
- The total fertility rate for Omani women was 2.8 births per woman, compared to 0.7 births for expatriate women.
- The crude birth rate among Omanis in 2025 was 20.8 births per thousand of the population, compared to 21.2 births per thousand of the population in 2024.
- The population density in the Sultanate of Oman increased to 17.3 person per km<sup>2</sup> in 2025 compared to 17.0 person per km<sup>2</sup> the previous year. The highest population density was recorded in Muscat Governorate with 383.1 person per km<sup>2</sup>.
- The highest Wilayat in terms of Expatriate population was Bawshar with about 347.5 thousand people in 2025. They constituted about 78.1% of the total population of the Wilayat.
- The highest Wilayat in terms of Omani population was As-Saeb with about 284.3 thousand people forming 9.4% of the total Omani population in 2025.

## المقدمة

يتناول هذا القسم أهم مؤشرات السكان في سلطنة عمان وتوزيعاتها المختلفة بنهاية ديسمبر من كل عام ، كما يتناول مؤشرات الزيادة الطبيعية من مواليد ووفيات ، ومعدلات الخصوبة الكلية... الخ.

## مصادر البيانات

- شرطة عمان السلطانية.
- وزارة الصحة.

## أهم النتائج

- ٥,٤ مليون نسمة إجمالي عدد سكان سلطنة عمان في عام ٢٠٢٥م ، مرتفعا بنحو ٩١,٥ ألف نسمة عن العام السابق.
- ١٠١ ذكرا لكل مائة أنثى نسبة النوع عند العمانيين ، في حين بلغت لدى الوافدين ٢٨٤ ذكرا لكل مائة أنثى عام ٢٠٢٥م.
- ٧٧,٥ سنة العمر المتوقع عند الميلاد للعمانيين في عام ٢٠٢٥م.
- بلغ معدل الخصوبة الكلي للمرأة العمانية ٢,٨ مولود لكل امرأة ، في حين بلغ عند الوافدات ٠,٧ مولودا لكل امرأة.
- بلغ معدل المواليد الخام للعمانيين ٢٠,٨ مولودا لكل ألف من السكان العمانيين في سلطنة عمان عام ٢٠٢٥م ، مقارنة بنحو ٢١,٢ مولودا لكل ألف من السكان عام ٢٠٢٤م.
- ارتفاع الكثافة السكانية في سلطنة عمان عام ٢٠٢٥م ، لتصل إلى ١٧,٣ شخص/ كم<sup>٢</sup> مقارنة بـ ١٧,٠ شخص/ كم<sup>٢</sup> في العام السابق ، وتبلغ أعلاها في محافظة مسقط بواقع ٣٨٣,١ شخص/ كم<sup>٢</sup>.
- ولاية بوشر هي الأعلى بين ولايات سلطنة عمان من حيث عدد السكان الوافدين ، فقد بلغ عدد سكانها الوافدين نحو ٣٤٧,٥ ألف نسمة ، وشكلوا نحو ٧٨,١٪ من إجمالي سكان الولاية.
- ولاية السيب هي الأعلى بين ولايات سلطنة عمان من حيث عدد السكان العمانيين ، فقد بلغ عدد السكان العمانيين فيها نحو ٢٨٤,٣ ألف نسمة ، ويمثل سكانها العمانيين ٩,٤٪ من إجمالي السكان العمانيين في سلطنة عمان.

- 2.4 deaths per 1,000 population was the crude death rate among Omanis in 2025, compared to 2.5 deaths per 1,000 population in previous year.
- The infant mortality rate in the Sultanate of Oman decreased from 8.0 deaths per thousand live births in 2024 to 7.4 deaths per thousand live births in 2025.
- 9.9 deaths per thousand live births was the under-five mortality rate in the Sultanate of Oman in 2024 compared with 9.1 deaths per thousand live births in 2025.

- ٢,٤ حالة وفاة لكل ألف من السكان معدل الوفيات الخام بين العمانيين عام ٢٠٢٥م ، مقارنة بـ ٢,٥ حالة وفاة لكل ألف من السكان في العام السابق.
- انخفض معدل وفيات الأطفال الرضع في سلطنة عمان من ٨,٠ حالة وفاة لكل ألف مولود حي خلال عام ٢٠٢٤م إلى ٧,٤ حالة وفاة لكل ألف مولود حي عام ٢٠٢٥م.
- انخفض معدل وفيات الأطفال دون سن الخامسة في سلطنة عمان من ٩,٩ حالة وفاة لكل ألف مولود حي في عام ٢٠٢٤م إلى ٩,١ حالة وفاة لكل ألف مولود حي في عام ٢٠٢٥م.

For more detail about the topic please follow the Data portal:

[www.data.gov.om](http://www.data.gov.om)

مزيد من التفاصيل حول الموضوع تجدها في بوابة البيانات :

[www.data.gov.om](http://www.data.gov.om)



مؤشرات السكان  
Population Indicators

| Item  | 2020        | 2019        | 2018        | 2017        | 2016        | البيان   |
|---|-------------|-------------|-------------|-------------|-------------|--|
| <b>Population Total (000)</b>                                 | 4,481       | 4,618       | 4,602       | 4,560       | 4,414       | <b>إجمالي السكان (000)</b>                                   |
| Sex ratio (male per 100 female)                               | <b>158</b>  | <b>176</b>  | <b>186</b>  | <b>189</b>  | <b>189</b>  | نسبة النوع (ذكر لكل 100 أنثى)                                |
| <b>Omani (000)</b>  | 2,736       | 2,655       | 2,579       | 2,505       | 2,428       | <b>عماني (000)</b>   |
| Sex ratio (male per 100 female)                               | 102         | 101         | 102         | 102         | 102         | نسبة النوع (ذكر لكل 100 أنثى)                                |
| <b>Expatriate (000)</b>                                       | 1,745       | 1,963       | 2,022       | 2,055       | 1,986       | <b>وافد (000)</b>  |
| Sex ratio (male per 100 female)                               | 361         | 454         | 509         | 515         | 510         | نسبة النوع (ذكر لكل 100 أنثى)                                |
| Number Births   | 84,405      | 86,819      | 89,071      | 90,371      | 88,346      | عدد المواليد الأحياء   |
| Number Death  | 10,589      | 8,581       | 8,979       | 8,861       | 8,828       | عدد الوفيات  |
| <b>Vital Statistics :-</b>                                    |             |             |             |             |             | <b>الإحصاءات الحيوية :-</b>                                  |
| <b>Life Expectancy at Birth for Total Population (Year)</b>   | <b>77.1</b> | <b>78.2</b> | <b>78.0</b> | <b>78.0</b> | <b>78.0</b> | <b>العمر المتوقع عند الولادة لإجمالي السكان (سنة)</b>        |
| <b>Life Expectancy at Birth for Omani (year)</b>              | <b>76.0</b> | <b>77.2</b> | <b>77.0</b> | <b>77.0</b> | <b>77.0</b> | <b>العمر المتوقع عند الولادة للعمانيين (سنة)</b>             |
| Omanis Males (year)   | 73.9        | 75.0        | 75.0        | 75.0        | 75.0        | الذكور العمانيين (سنة)                                       |
| Omanis Females (year)   | 78.6        | 79.0        | 79.0        | 79.0        | 79.0        | الإناث العمانيات (سنة)                                       |
| <b>Total Fertility Rate ( Births per women (15-49 year))</b>  | <b>2.7</b>  | <b>2.7</b>  | <b>3.0</b>  | <b>3.0</b>  | <b>3.0</b>  | <b>معدل الخصوبة الكلي (مولود لكل امرأة (15-49 سنة))</b>      |
| Omani   | 3.5         | 3.7         | 4.0         | 4.0         | 4.0         | عماني  |
| Expatriate  | 0.8         | 0.6         | 1.0         | 1.0         | 1.0         | وافد   |
| <b>Crude Birth Rates (per 1000 Population)</b>                | <b>18.8</b> | <b>18.8</b> | <b>19.0</b> | <b>20.0</b> | <b>20.0</b> | <b>معدلات المواليد الخام (لكل 1000 من السكان)</b>            |
| Omani   | 28.2        | 30.3        | 32.0        | 34.0        | 34.0        | عماني  |
| Expatriate  | 4.1         | 3.2         | 3.0         | 3.0         | 3.0         | وافد   |
| <b>Crude Death Rates (per 1000 Population)</b>                | <b>2.4</b>  | <b>1.9</b>  | <b>2.0</b>  | <b>2.0</b>  | <b>2.0</b>  | <b>معدلات الوفيات الخام (لكل 1000 من السكان)</b>             |
| Omani   | 3.2         | 2.7         | 3.0         | 3.0         | 3.0         | عماني  |
| Expatriate  | 1.1         | 0.8         | 1.0         | 1.0         | 1.0         | وافد   |
| <b>Infant Mortality Rate (per 1000 Livebirths)</b>            | <b>7.6</b>  | <b>7.9</b>  | <b>9.0</b>  | <b>9.0</b>  | <b>9.0</b>  | <b>معدلات وفيات الأطفال الرضع (لكل 1000 مولود الأحياء)</b>   |
| Omani   | 7.6         | 8.0         | 9.0         | 10.0        | 9.0         | عماني  |
| Expatriate  | 7.3         | 7.1         | 9.0         | 8.0         | 10.0        | وافد   |
| <b>Under 5 Mortality Rate (per 1000 Livebirths)</b>           | <b>9.3</b>  | <b>10.1</b> | <b>11.0</b> | <b>11.0</b> | <b>12.0</b> | <b>معدل وفيات الأطفال أقل من 5 سنوات (لكل 1000 مولود حي)</b> |
| Omani   | 9.3         | 10.2        | 11.0        | 12.0        | 12.0        | عماني  |
| Expatriate  | 8.8         | 8.6         | 12.0        | 9.0         | 12.0        | وافد   |
| <b>Omani Maternal Mortality Rate (per 100000 live births)</b> | <b>29.4</b> | <b>14.1</b> | <b>15.1</b> | <b>20.2</b> | <b>13.4</b> | <b>معدل وفيات الأمهات العمانيات (لكل 100000 مولود حي)</b>    |
| <b>Population Density (person/ Km2)</b>                       | <b>14.5</b> | <b>14.9</b> | <b>15.0</b> | <b>15.0</b> | <b>14.0</b> | <b>الكثافة السكانية (شخص / كم2)</b>                          |

تابع مؤشرات السكان  
Contd. Population Indicators

| Item  | 2025         | 2024         | 2023         | 2022         | 2021         | البيان   |
|---|--------------|--------------|--------------|--------------|--------------|--|
| <b>Population Total (000)</b>                                 | <b>5,360</b> | <b>5,268</b> | <b>5,166</b> | <b>4,934</b> | <b>4,527</b> | <b>إجمالي السكان (000)</b>                                   |
| Sex ratio (male per 100 female)                               | 153          | 158          | 164          | 164          | 156          | نسبة النوع (ذكر لكل 100 أنثى)                                |
| <b>Omani (000)</b>  | <b>3,040</b> | <b>2,984</b> | <b>2,929</b> | <b>2,868</b> | <b>2,804</b> | <b>عماني (000)</b>   |
| Sex ratio (male per 100 female)                               | 101          | 101          | 101          | 101          | 102          | نسبة النوع (ذكر لكل 100 أنثى)                                |
| <b>Expatriate (000)</b>                                       | <b>2,320</b> | <b>2,283</b> | <b>2,237</b> | <b>2,066</b> | <b>1,723</b> | <b>وافد (000)</b>  |
| Sex ratio (male per 100 female)                               | 284          | 308          | 344          | 362          | 360          | نسبة النوع (ذكر لكل 100 أنثى)                                |
| Number Births   | 73,858       | 70,209       | 71,107       | 77,628       | 82,224       | عدد المواليد الأحياء   |
| Number Death  | 9,061        | 9,201        | 8,982        | 10,035       | 12,649       | عدد الوفيات  |
| <b>Vital Statistics :-</b>                                    |              |              |              |              |              | <b>الإحصاءات الحيوية :-</b>                                  |
| <b>Life Expectancy at Birth for Total Population (Year)</b>   | <b>78.6</b>  | <b>78.3</b>  | <b>78.3</b>  | <b>78.3</b>  | <b>75.1</b>  | <b>العمر المتوقع عند الولادة لإجمالي السكان (سنة)</b>        |
| <b>Life Expectancy at Birth for Omani (year)</b>              | <b>77.5</b>  | <b>77.2</b>  | <b>77.2</b>  | <b>77.0</b>  | <b>74.1</b>  | <b>العمر المتوقع عند الولادة للعمانيين (سنة)</b>             |
| Omanis Males (year)   | 75.8         | 75.2         | 75.5         | 75           | 72.2         | الذكور العمانيين (سنة)                                       |
| Omanis Females (year)   | 79.3         | 79.2         | 78.8         | 79           | 76.5         | الإناث العمانيات (سنة)                                       |
| <b>Total Fertility Rate ( Births per women(15-49 year))</b>   | <b>1.9</b>   | <b>1.9</b>   | <b>2.0</b>   | <b>2.3</b>   | <b>2.6</b>   | <b>معدل الخصوبة الكلي (مولود لكل امرأة (15-49 سنة))</b>      |
| Omani   | 2.8          | 2.8          | 2.9          | 3.20         | 3.4          | عماني  |
| Expatriate  | 0.7          | 0.5          | 0.6          | 0.6          | 0.7          | وافد   |
| <b>Crude Birth Rates (per 1000 Population)</b>                | <b>13.8</b>  | <b>13.3</b>  | <b>13.8</b>  | <b>15.7</b>  | <b>18.2</b>  | <b>معدلات المواليد الخام (لكل 1000 من السكان)</b>            |
| Omani   | 20.8         | 21.2         | 22.0         | 24.9         | 27.3         | عماني  |
| Expatriate  | 4.6          | 3.1          | 3.0          | 3.0          | 3.3          | وافد   |
| <b>Crude Death Rates (per 1000 Populatiob.)</b>               | <b>1.7</b>   | <b>1.7</b>   | <b>1.7</b>   | <b>2.0</b>   | <b>2.8</b>   | <b>معدلات الوفيات الخام (لكل 1000 من السكان)</b>             |
| Omani   | 2.4          | 2.5          | 2.50         | 2.9          | 3.6          | عماني  |
| Expatriate  | 0.8          | 0.8          | 0.8          | 0.8          | 1.5          | وافد   |
| <b>Infant Mortality Rate (per 1000 Livebirths)</b>            | <b>7.4</b>   | <b>8.0</b>   | <b>8.5</b>   | <b>8.8</b>   | <b>8.1</b>   | <b>معدلات وفيات الاطفال الرضع (لكل 1000 مولود الاحياء)</b>   |
| Omani   | 7.9          | 8.1          | 8.8          | 8.8          | 8.1          | عماني  |
| Expatriate  | 4.5          | 7.5          | 5.6          | 8.6          | 9.2          | وافد   |
| <b>Under 5 Mortality Rate (per 1000 Livebirths)</b>           | <b>9.1</b>   | <b>9.9</b>   | <b>10.8</b>  | <b>11.4</b>  | <b>10.2</b>  | <b>معدل وفيات الأطفال أقل من 5 سنوات (لكل 1000 مولود حي)</b> |
| Omani   | 9.6          | 9.9          | 11.1         | 11.5         | 10.1         | عماني  |
| Expatriate  | 5.8          | 9.3          | 8.4          | 11.2         | 11.4         | وافد   |
| <b>Omani Maternal Mortality Rate (per 100000 live births)</b> | <b>11.3</b>  | <b>14.5</b>  | <b>17.5</b>  | <b>15.7</b>  | <b>42.5</b>  | <b>معدل وفيات الأمهات العمانيات (لكل 100000 مولود حي)</b>    |
| <b>Population Density (person/ Km2)</b>                       | <b>17.3</b>  | <b>17.0</b>  | <b>16.7</b>  | <b>15.9</b>  | <b>14.6</b>  | <b>الكثافة السكانية (شخص / كم2)</b>                          |

## 2-2

المواليد الأحياء ، الوفيات ووفيات الرضع المسجلين حسب الجنس والجنسية

Live Births,Deaths &amp; Infant Deaths Registered, by Sex &amp; Nationality

| Item & Year            | Grand Total |        |        | الإجمالي العام |        |       | Expatriate |        |        | وافد   |        |      | Omani  |        |      | عماني  |        |      | البيان والسنة              |  |  |  |  |  |  |  |  |  |  |  |  |  |  |  |  |
|------------------------|-------------|--------|--------|----------------|--------|-------|------------|--------|--------|--------|--------|------|--------|--------|------|--------|--------|------|----------------------------|--|--|--|--|--|--|--|--|--|--|--|--|--|--|--|--|
|                        | الجملة      | إناث   | ذكور   | الجملة         | إناث   | ذكور  | الجملة     | إناث   | ذكور   | الجملة | إناث   | ذكور | الجملة | إناث   | ذكور | الجملة | إناث   | ذكور |                            |  |  |  |  |  |  |  |  |  |  |  |  |  |  |  |  |
|                        | Total       | Female | Male   | Total          | Female | Male  | Total      | Female | Male   | Total  | Female | Male | Total  | Female | Male | Total  | Female | Male |                            |  |  |  |  |  |  |  |  |  |  |  |  |  |  |  |  |
| No.                    |             |        |        |                |        |       |            |        |        |        |        |      |        |        |      |        |        | عدد  |                            |  |  |  |  |  |  |  |  |  |  |  |  |  |  |  |  |
| <b>Live Births:-</b>   |             |        |        |                |        |       |            |        |        |        |        |      |        |        |      |        |        |      | <b>المواليد الأحياء :-</b> |  |  |  |  |  |  |  |  |  |  |  |  |  |  |  |  |
| 2023                   | 71,107      | 34,919 | 36,188 | 6,816          | 3,332  | 3,484 | 64,291     | 31,587 | 32,704 |        |        |      |        |        |      |        |        |      | 2023                       |  |  |  |  |  |  |  |  |  |  |  |  |  |  |  |  |
| 2024                   | 70,209      | 34,581 | 35,628 | 7,022          | 3,377  | 3,645 | 63,187     | 31,204 | 31,983 |        |        |      |        |        |      |        |        |      | 2024                       |  |  |  |  |  |  |  |  |  |  |  |  |  |  |  |  |
| 2025                   | 73,858      | 36,092 | 37,766 | 10,606         | 5,059  | 5,547 | 63,252     | 31,033 | 32,219 |        |        |      |        |        |      |        |        |      | 2025                       |  |  |  |  |  |  |  |  |  |  |  |  |  |  |  |  |
| <b>Deaths :-</b>       |             |        |        |                |        |       |            |        |        |        |        |      |        |        |      |        |        |      | <b>الوفيات :-</b>          |  |  |  |  |  |  |  |  |  |  |  |  |  |  |  |  |
| 2023                   | 8,982       | 3,454  | 5,528  | 1,755          | 335    | 1,420 | 7,227      | 3,119  | 4,108  |        |        |      |        |        |      |        |        |      | 2023                       |  |  |  |  |  |  |  |  |  |  |  |  |  |  |  |  |
| 2024                   | 9,201       | 3,381  | 5,820  | 1,782          | 350    | 1,432 | 7,419      | 3,031  | 4,388  |        |        |      |        |        |      |        |        |      | 2024                       |  |  |  |  |  |  |  |  |  |  |  |  |  |  |  |  |
| 2025                   | 9,061       | 3,451  | 5,610  | 1,770          | 370    | 1,400 | 7,291      | 3,081  | 4,210  |        |        |      |        |        |      |        |        |      | 2025                       |  |  |  |  |  |  |  |  |  |  |  |  |  |  |  |  |
| <b>Infant Deaths:-</b> |             |        |        |                |        |       |            |        |        |        |        |      |        |        |      |        |        |      | <b>وفيات الرضع :-</b>      |  |  |  |  |  |  |  |  |  |  |  |  |  |  |  |  |
| 2023                   | 605         | 320    | 285    | 38             | 17     | 21    | 567        | 303    | 264    |        |        |      |        |        |      |        |        |      | 2023                       |  |  |  |  |  |  |  |  |  |  |  |  |  |  |  |  |
| 2024                   | 563         | 259    | 304    | 53             | 27     | 26    | 510        | 232    | 278    |        |        |      |        |        |      |        |        |      | 2024                       |  |  |  |  |  |  |  |  |  |  |  |  |  |  |  |  |
| 2025                   | 547         | 245    | 302    | 48             | 22     | 26    | 499        | 223    | 276    |        |        |      |        |        |      |        |        |      | 2025                       |  |  |  |  |  |  |  |  |  |  |  |  |  |  |  |  |

## 3-2

المواليد الأحياء حسب الجنسية والجنس وفئة عمر الأم

live Births by Nationality, Sex &amp; Age Group of Mother

2025

| Grand Total | الإجمالي العام |        | Expatriate |        |       | Omani  |        |        | فئة عمر الأم<br>Mother's Age Group |
|-------------|----------------|--------|------------|--------|-------|--------|--------|--------|------------------------------------|
|             | الجملة         | إناث   | ذكور       | الجملة | إناث  | ذكور   | الجملة | إناث   |                                    |
| Total       | Female         | Male   | Total      | Female | Male  | Total  | Female | Male   |                                    |
| No.         | عدد            |        |            |        |       |        |        |        |                                    |
| 653         | 303            | 350    | 155        | 70     | 85    | 498    | 233    | 265    | 19 - 15                            |
| 6,487       | 3,079          | 3,408  | 1,278      | 559    | 719   | 5,209  | 2,520  | 2,689  | 24 - 20                            |
| 18,044      | 8,779          | 9,265  | 2,776      | 1,312  | 1,464 | 15,268 | 7,467  | 7,801  | 29 - 25                            |
| 23,298      | 11,520         | 11,778 | 3,509      | 1,707  | 1,802 | 19,789 | 9,813  | 9,976  | 34 - 30                            |
| 17,780      | 8,799          | 8,981  | 2,283      | 1,109  | 1,174 | 15,497 | 7,690  | 7,807  | 39 - 35                            |
| 7,073       | 3,353          | 3,720  | 566        | 276    | 290   | 6,507  | 3,077  | 3,430  | 44 - 40                            |
| 504         | 252            | 252    | 39         | 26     | 13    | 465    | 226    | 239    | 49 - 45                            |
| 19          | 7              | 12     | 0          | 0      | 0     | 19     | 7      | 12     | 50+                                |
| 73,858      | 36,092         | 37,766 | 10,606     | 5,059  | 5,547 | 63,252 | 31,033 | 32,219 | Total الجملة                       |

## 4-2

معدلات الخصوبة العمرية (لكل ألف امرأة) والكلية حسب الجنسية

Age Specific Fertility Rates (Per 1000 Females) and total fertility rates by Nationality

2025

| المجموع | وافد       | عماني | فئات السن                                  |
|---------|------------|-------|--|
| Total   | Expatriate | Omani | Age Groups                                 |
| 4.0     | 6.3        | 3.6   | 19 - 15                                    |
| 40.0    | 24.3       | 47.6  | 24 - 20                                    |
| 97.0    | 35.0       | 143.0 | 29 - 25                                    |
| 115.4   | 42.9       | 164.8 | 34 - 30                                    |
| 86.9    | 26.4       | 131.2 | 39 - 35                                    |
| 41.3    | 8.3        | 63.1  | 44 - 40                                    |
| 4.2     | 0.9        | 6.1   | 49 - 45                                    |
| 1.9     | 0.7        | 2.8   | معدل الخصوبة الكلي<br>Total Fertility Rate |

## 5-2

الوفيات المسجلة حسب الجنسية، النوع وفئات السن  
Registered Deaths by Nationality, Sex & Age Group  
2025

| Grand Total |        | الإجمالي العام |        | Expatriate |       |        | عماني  |       |              | فئات السن |
|-------------|--------|----------------|--------|------------|-------|--------|--------|-------|--------------|-----------|
| الجملة      | إناث   | ذكور           | الجملة | إناث       | ذكور  | الجملة | إناث   | ذكور  | Age Group    |           |
| Total       | Female | Male           | Total  | Female     | Male  | Total  | Female | Male  |              |           |
| No.         |        |                |        |            |       |        |        |       | عدد          |           |
| 547         | 245    | 302            | 48     | 22         | 26    | 499    | 223    | 276   | <1           |           |
| 123         | 57     | 66             | 13     | 5          | 8     | 110    | 52     | 58    | 4-1          |           |
| 90          | 40     | 50             | 15     | 10         | 5     | 75     | 30     | 45    | 9-5          |           |
| 81          | 31     | 50             | 8      | 5          | 3     | 73     | 26     | 47    | 14-10        |           |
| 122         | 31     | 91             | 13     | 5          | 8     | 109    | 26     | 83    | 19-15        |           |
| 158         | 37     | 121            | 60     | 12         | 48    | 98     | 25     | 73    | 24-20        |           |
| 230         | 44     | 186            | 113    | 17         | 96    | 117    | 27     | 90    | 29-25        |           |
| 274         | 68     | 206            | 108    | 20         | 88    | 166    | 48     | 118   | 34-30        |           |
| 362         | 85     | 277            | 184    | 23         | 161   | 178    | 62     | 116   | 39-35        |           |
| 450         | 112    | 338            | 202    | 23         | 179   | 248    | 89     | 159   | 44-40        |           |
| 477         | 115    | 362            | 191    | 20         | 171   | 286    | 95     | 191   | 49-45        |           |
| 471         | 111    | 360            | 203    | 31         | 172   | 268    | 80     | 188   | 54-50        |           |
| 496         | 120    | 376            | 175    | 26         | 149   | 321    | 94     | 227   | 59-55        |           |
| 544         | 164    | 380            | 103    | 18         | 85    | 441    | 146    | 295   | 64-60        |           |
| 4,636       | 2,191  | 2,445          | 334    | 133        | 201   | 4,302  | 2,058  | 2,244 | 65+          |           |
| 9,061       | 3,451  | 5,610          | 1,770  | 370        | 1,400 | 7,291  | 3,081  | 4,210 | Total الجملة |           |

## 6-2

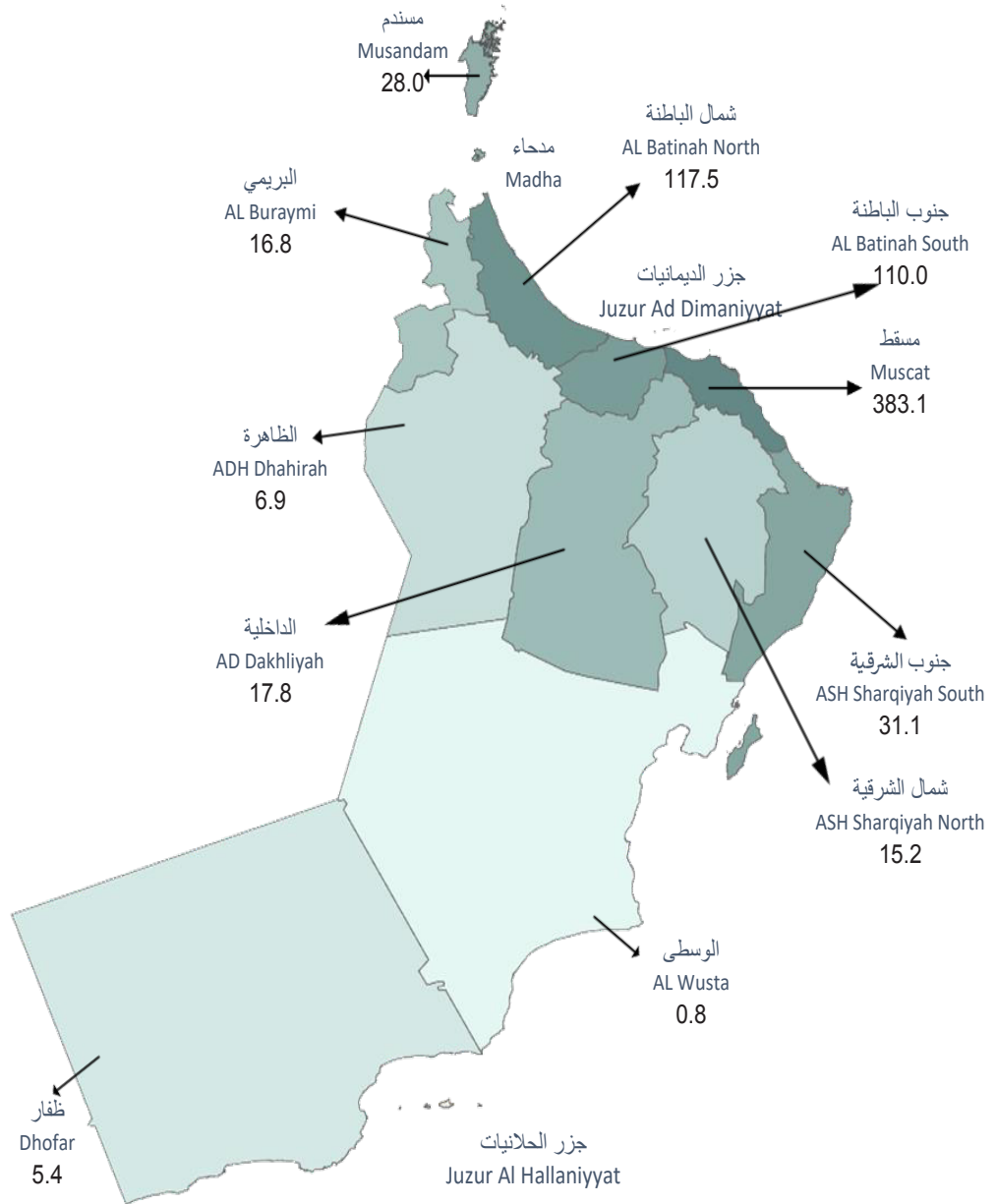
السكان والمساحة والكثافة السكانية (شخص/كم<sup>2</sup>) حسب المحافظاتPopulation , Area (person/Km<sup>2</sup>) & Population Density by Governorates

| Governorates        | المساحة (كم <sup>2</sup> ) <sup>(1)</sup><br>Area (Km <sup>2</sup> ) <sup>(1)</sup> | الكثافة السكانية (شخص/كم <sup>2</sup> )<br>(Population Density (person/Km <sup>2</sup> )) |             |             | السكان<br>Population |                  |                  | المحافظات      |
|---------------------|---|---|-------------|-------------|----------------------|------------------|------------------|----------------|
|                     |   | 2025  | 2024        | 2023        | 2025                 | 2024             | 2023             |                |
|                     |   |   |             |             |                      |                  |                  |                |
| Muscat              | 4,000   | 383.1   | 374.6       | 363.9       | 1,532,486            | 1,498,521        | 1,455,680        | مسقط           |
| Dhofar              | 99,062  | 5.4   | 5.3         | 5.3         | 532,897              | 529,574          | 521,266          | ظفار           |
| Musandam            | 2,000   | 28.0  | 27.6        | 28.4        | 56,002               | 55,150           | 56,800           | مسندم          |
| Al Buraymi          | 8,068   | 16.8  | 16.8        | 16.2        | 135,509              | 135,821          | 130,576          | البريمي        |
| Ad Dakhliyah        | 32,000  | 17.8  | 17.5        | 17.4        | 570,269              | 560,483          | 555,250          | الداخلية       |
| Al Batinah North    | 8,000   | 117.5   | 115.6       | 114.7       | 939,746              | 925,163          | 917,546          | شمال الباطنة   |
| Al Batinah South    | 5,323   | 110.0   | 106.5       | 102.5       | 585,794              | 566,771          | 545,449          | جنوب الباطنة   |
| Ash Sharqiyah South | 12,039  | 31.1  | 30.7        | 30.4        | 374,962              | 369,528          | 366,501          | جنوب الشرقية   |
| Ash Sharqiyah North | 21,136  | 15.2  | 15.2        | 14.9        | 321,045              | 321,462          | 315,592          | شمال الشرقية   |
| Adh Dhahirah        | 35,881  | 6.9   | 6.8         | 6.7         | 246,823              | 244,373          | 240,529          | الظاهرة        |
| Al Wusta            | 82,471  | 0.8   | 0.7         | 0.7         | 64,024               | 61,226           | 60,413           | الوسطى         |
| <b>Total</b>        | <b>309,980</b>  | <b>17.3</b>   | <b>17.0</b> | <b>16.7</b> | <b>5,359,557</b>     | <b>5,268,072</b> | <b>5,165,602</b> | <b>المجموع</b> |

1- The area is estimated for Statistical uses and shouldn't be used for any other Purposes.

1 - تم احتساب المساحات لأغراض احصائية ولا يعتمد عليها في رسم الحدود السياسية والادارية

الكثافة السكانية حسب المحافظات (شخص/كم<sup>2</sup>)  
Population Density by Governorates (Persons / km<sup>2</sup>)  
2025



لا يعتمد على الامتدادات من ناحية الحدود الدولية والإدارية.  
نطاق وابعاد المحافظات والولايات والتجمعات السكانية وضعت من قبل المركز الوطني للإحصاء والمعلومات لأغراض إحصائية فقط. ولذلك فهي ليست دقيقة ولا يجب الاعتماد عليها رسمياً.

The limits is not authority on International and administrative boundaries.

Shown limits and dimensions of Governorates, Willayat and Populated Localities are set by National Centre for Statistics and Information for statistical purposes and are as such inaccurate and should not be relied upon officially.

## 7-2

جملة السكان المسجلين في سلطنة عمان حسب الجنسية والمحافظات والولايات  
Total Population Registered in the Sultanate by Nationality , Governorates & Wilayats

| Governorates                 | Year               |                |                    |                |                    |                | المحافظات           |
|------------------------------|--------------------|----------------|--------------------|----------------|--------------------|----------------|---------------------|
|                              | 2025               |                | 2024               |                | 2023               |                |                     |
|                              | وافد<br>Expatriate | عماني<br>Omani | وافد<br>Expatriate | عماني<br>Omani | وافد<br>Expatriate | عماني<br>Omani |                     |
| Muscat :-                    | <b>936,310</b>     | <b>596,176</b> | <b>914,679</b>     | <b>583,842</b> | <b>880,509</b>     | <b>575,171</b> | <b>مسقط :-</b>      |
| Muscat                       | 23,281             | 21,886         | 14,265             | 22,007         | 48,453             | 20,555         | مسقط                |
| Mutrah                       | 183,101            | 42,825         | 185,036            | 42,697         | 177,332            | 42,686         | مطرح                |
| Al Amrat                     | 58,846             | 97,661         | 58,395             | 95,932         | 51,566             | 95,303         | العامرات            |
| Bawshar                      | 347,527            | 97,713         | 346,359            | 94,540         | 318,107            | 94,583         | بوشر                |
| As Seeb                      | 309,810            | 284,345        | 296,597            | 277,500        | 271,504            | 271,919        | السيب               |
| Qurayyat                     | 13,745             | 51,746         | 14,027             | 51,166         | 13,547             | 50,125         | قريات               |
| Dhofar :-                    | <b>288,573</b>     | <b>244,324</b> | <b>290,763</b>     | <b>238,811</b> | <b>288,632</b>     | <b>232,634</b> | <b>ظفار :-</b>      |
| Salalah                      | 261,201            | 169,093        | 264,938            | 165,425        | 257,513            | 160,378        | صلالة               |
| Taqah                        | 4,748              | 21,093         | 4,545              | 20,621         | 7,090              | 20,470         | طاققة               |
| Mirbat                       | 4,437              | 14,660         | 4,373              | 14,621         | 5,731              | 14,098         | مرباط               |
| Rakhyut                      | 653                | 4,745          | 565                | 4,673          | 927                | 4,648          | رخيوت               |
| Thumrayt                     | 8,688              | 11,205         | 8,513              | 10,824         | 8,923              | 10,938         | ثمريت               |
| Dalkut                       | 469                | 3,036          | 377                | 3,079          | 665                | 2,946          | ضلكوت               |
| Al Mazuynah                  | 2,230              | 9,653          | 2,143              | 8,974          | 2,552              | 8,746          | المزبونة            |
| Muqshin                      | 217                | 635            | 221                | 655            | 234                | 533            | مقشن                |
| Shalim wa juzor al Hallniyat | 5,132              | 4,589          | 4,324              | 4,417          | 3,899              | 4,493          | شليم وجزر الحلانيات |
| Sadah                        | 798                | 5,615          | 764                | 5,522          | 1,098              | 5,384          | سوح                 |
| Musandam :-                  | <b>19,393</b>      | <b>36,609</b>  | <b>19,087</b>      | <b>36,063</b>  | <b>20,458</b>      | <b>36,342</b>  | <b>مسندم :-</b>     |
| Khasab                       | 13,774             | 22,473         | 13,416             | 21,910         | 14,540             | 22,157         | خصب                 |
| Daba                         | 4,056              | 7,300          | 4,035              | 7,177          | 4,030              | 7,174          | دباء                |
| Bukha                        | 1,001              | 3,160          | 1,029              | 3,339          | 1,227              | 3,344          | بخا                 |
| Madaha                       | 562                | 3,676          | 607                | 3,637          | 661                | 3,667          | مدحاء               |
| Al Buraymi :-                | <b>58,306</b>      | <b>77,203</b>  | <b>58,581</b>      | <b>77,240</b>  | <b>55,011</b>      | <b>75,565</b>  | <b>البريمي :-</b>   |
| Al Buraymi                   | 55,287             | 68,172         | 55,783             | 68,014         | 51,652             | 66,424         | البريمي             |
| Mahdah                       | 2,386              | 8,401          | 2,170              | 8,601          | 2,613              | 8,523          | محضة                |
| As Sunaynah                  | 633                | 630            | 628                | 625            | 746                | 618            | السنينة             |
| Ad Dakhliyah :-              | <b>159,454</b>     | <b>410,815</b> | <b>155,665</b>     | <b>404,818</b> | <b>162,319</b>     | <b>392,931</b> | <b>الداخلية :-</b>  |
| Nizwa                        | 56,961             | 91,785         | 56,755             | 90,430         | 58,962             | 89,220         | نزوى                |
| Bahla                        | 23,508             | 79,558         | 22,988             | 78,555         | 23,355             | 75,997         | بهلاء               |
| Manah                        | 6,075              | 20,697         | 6,138              | 20,267         | 8,586              | 19,713         | منح                 |
| Al Hamra                     | 5,124              | 27,745         | 4,807              | 27,123         | 5,344              | 26,562         | الحمراء             |
| Adam                         | 11,304             | 21,794         | 11,180             | 21,181         | 11,698             | 20,457         | ادم                 |
| Izki                         | 18,763             | 53,528         | 17,930             | 52,342         | 17,973             | 50,994         | ازكي                |
| Samail                       | 24,167             | 71,628         | 22,618             | 70,773         | 22,579             | 68,218         | سمائل               |
| BidBid                       | 12,076             | 32,975         | 11,831             | 32,440         | 11,706             | 31,837         | بديد                |
| AL Jabal Alakhdar            | 1,476              | 11,105         | 1,418              | 11,707         | 2,116              | 9,933          | الجبل الأخضر        |

## تابع 7-2 Contd.

| Governorates                   | السنة              |                  |                    |                  |                    |                  | المحافظات              |
|--------------------------------|--------------------|------------------|--------------------|------------------|--------------------|------------------|------------------------|
|                                | 2025               |                  | 2024               |                  | 2023               |                  |                        |
|                                | وافد<br>Expatriate | عماني<br>Omani   | وافد<br>Expatriate | عماني<br>Omani   | وافد<br>Expatriate | عماني<br>Omani   |                        |
| <b>Al Batinah North</b>        | <b>330,676</b>     | <b>609,070</b>   | <b>327,867</b>     | <b>597,296</b>   | <b>328,842</b>     | <b>588,704</b>   | محافظة شمال الباطنة :- |
| Sohar                          | 147,673            | 145,773          | 144,519            | 142,575          | 138,861            | 141,801          | صحار                   |
| Shinas                         | 21,129             | 72,934           | 21,434             | 71,637           | 21,601             | 70,373           | شناص                   |
| Liwa                           | 24,662             | 40,629           | 24,561             | 39,869           | 27,069             | 39,135           | لوى                    |
| Saham                          | 49,637             | 127,387          | 51,301             | 125,265          | 50,562             | 122,493          | صحم                    |
| Al khaburah                    | 23,996             | 71,728           | 22,901             | 70,592           | 26,697             | 68,511           | الخابورة               |
| As Suwayq                      | 63,579             | 150,619          | 63,151             | 147,358          | 64,052             | 146,391          | السويق                 |
| <b>Al Batinah South</b>        | <b>196,625</b>     | <b>389,169</b>   | <b>184,893</b>     | <b>381,878</b>   | <b>167,782</b>     | <b>377,667</b>   | محافظة جنوب الباطنة :- |
| Al Rustaq                      | 33,310             | 107,939          | 32,339             | 106,202          | 31,905             | 102,381          | الرسنق                 |
| Al Awabi                       | 3,073              | 18,277           | 2,908              | 17,759           | 3,401              | 17,370           | العوابي                |
| Nakhal                         | 7,485              | 26,070           | 7,214              | 25,519           | 8,031              | 25,133           | نخل                    |
| Wadi Al maawil                 | 4,428              | 18,398           | 4,453              | 17,954           | 5,416              | 18,372           | وادي المعاول           |
| Barka                          | 116,527            | 132,952          | 107,492            | 130,354          | 88,374             | 131,049          | بركاء                  |
| Al Musanaah                    | 31,802             | 85,533           | 30,487             | 84,090           | 30,655             | 83,362           | المصنعة                |
| <b>Ash Sharqiyah South</b>     | <b>123,019</b>     | <b>251,943</b>   | <b>122,735</b>     | <b>246,793</b>   | <b>123,907</b>     | <b>242,594</b>   | محافظة جنوب الشرقية :- |
| Sur                            | 48,012             | 81,499           | 48,370             | 80,390           | 48,955             | 77,704           | صور                    |
| Al Kamil wa al Wafi            | 16,182             | 30,079           | 16,698             | 29,451           | 16,882             | 29,218           | الكامل والوافي         |
| Jaalan bani bu Hasan           | 16,330             | 39,817           | 15,586             | 38,846           | 15,732             | 38,360           | جعلان بني بو حسن       |
| Jaalan bani bu Ali             | 35,021             | 90,807           | 34,668             | 88,531           | 34,890             | 87,821           | جعلان بني بو علي       |
| Masirah                        | 7,474              | 9,741            | 7,413              | 9,575            | 7,448              | 9,491            | مصيرة                  |
| <b>Ash Sharqiyah North</b>     | <b>104,824</b>     | <b>216,221</b>   | <b>108,106</b>     | <b>213,356</b>   | <b>108,196</b>     | <b>207,396</b>   | محافظة شمال الشرقية :- |
| Ibra                           | 24,189             | 33,209           | 24,372             | 32,379           | 23,181             | 31,973           | ابراء                  |
| Al Mudaybi                     | 28,400             | 70,098           | 29,497             | 70,182           | 28,755             | 65,304           | المضبيي                |
| Bidiyah                        | 23,193             | 29,324           | 25,411             | 28,869           | 23,782             | 28,709           | بديه                   |
| Al qabil                       | 7,862              | 21,349           | 8,239              | 20,992           | 8,066              | 20,379           | القبائل                |
| Wadi bani Khalid               | 1,928              | 12,675           | 2,036              | 12,459           | 2,353              | 12,154           | وادي بني خالد          |
| Dima wa at Taiyin              | 4,552              | 27,095           | 4,545              | 26,796           | 4,981              | 24,607           | دماء والطائيين         |
| Sinaw                          | 14,700             | 22,471           | 14,006             | 21,679           | 17,078             | 24,270           | سناو                   |
| <b>Adh Dhahirah</b>            | <b>66,402</b>      | <b>180,421</b>   | <b>66,649</b>      | <b>177,724</b>   | <b>67,202</b>      | <b>173,327</b>   | محافظة الظاهرة :-      |
| Ibri                           | 52,922             | 135,940          | 53,436             | 134,286          | 53,179             | 130,545          | عبري                   |
| Yanqul                         | 7,029              | 23,602           | 6,792              | 22,992           | 7,216              | 22,498           | ينقل                   |
| Dank                           | 6,451              | 20,879           | 6,421              | 20,446           | 6,807              | 20,284           | ضنك                    |
| <b>Al Wusta Governorate :-</b> | <b>36,626</b>      | <b>27,398</b>    | <b>34,254</b>      | <b>26,972</b>    | <b>33,787</b>      | <b>26,626</b>    | محافظة الوسطى :-       |
| Hayma                          | 10,653             | 3,755            | 8,627              | 3,708            | 7,391              | 3,521            | هيماء                  |
| Muhut                          | 5,842              | 14,260           | 5,489              | 13,952           | 5,999              | 13,622           | محوت                   |
| Ad Duqm                        | 17,904             | 5,662            | 17,960             | 5,664            | 17,787             | 5,708            | الدقم                  |
| Al Jazir                       | 2,227              | 3,721            | 2,178              | 3,648            | 2,610              | 3,775            | الجازر                 |
| <b>Sultanate Total</b>         | <b>2,320,208</b>   | <b>3,039,349</b> | <b>2,283,279</b>   | <b>2,984,793</b> | <b>2,236,645</b>   | <b>2,928,957</b> | اجمالي السلطنة         |

## 8 -2

السكان المسجلين حسب الجنسية وفئات السن والجنس  
Population Registered by Nationality , Age Group and sex  
نهاية ديسمبر 2025 ديسمبر

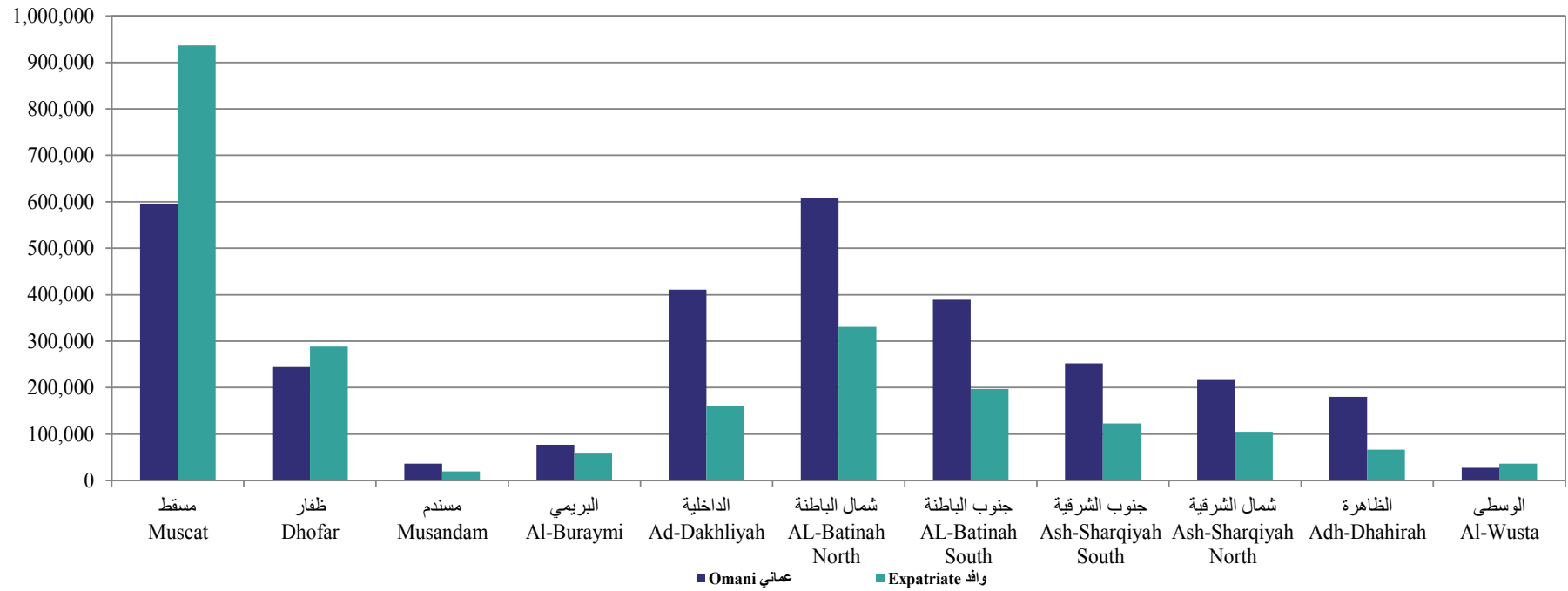
| Total |                  | الإجمالي       |              | Expatriate |                  |                |              | Omani |                  |                |              | فئات السن<br>Age Group |
|-------|------------------|----------------|--------------|------------|------------------|----------------|--------------|-------|------------------|----------------|--------------|------------------------|
| %     | الجملة<br>Total  | إناث<br>Female | ذكور<br>Male | %          | الجملة<br>Total  | إناث<br>Female | ذكور<br>Male | %     | الجملة<br>Total  | إناث<br>Female | ذكور<br>Male |                        |
| No.   |                  |                |              |            |                  |                |              |       |                  |                |              | عدد                    |
| 7.5   | <b>402,955</b>   | 198,050        | 204,905      | 2.9        | <b>66,827</b>    | 32,633         | 34,194       | 11.1  | <b>336,128</b>   | 165,417        | 170,711      | 4 - 0                  |
| 9.0   | <b>484,548</b>   | 237,652        | 246,896      | 3.4        | <b>78,673</b>    | 38,194         | 40,479       | 13.4  | <b>405,875</b>   | 199,458        | 206,417      | 9 - 5                  |
| 8.2   | <b>439,623</b>   | 215,014        | 224,609      | 2.9        | <b>67,687</b>    | 32,601         | 35,086       | 12.2  | <b>371,936</b>   | 182,413        | 189,523      | 14 - 10                |
| 6.2   | <b>332,252</b>   | 162,267        | 169,985      | 2.2        | <b>52,081</b>    | 24,672         | 27,409       | 9.2   | <b>280,171</b>   | 137,595        | 142,576      | 19 - 15                |
| 7.0   | <b>374,021</b>   | 161,974        | 212,047      | 6.6        | <b>152,418</b>   | 52,612         | 99,806       | 7.3   | <b>221,603</b>   | 109,362        | 112,241      | 24 - 20                |
| 10.2  | <b>545,324</b>   | 186,077        | 359,247      | 14.2       | <b>328,340</b>   | 79,305         | 249,035      | 7.1   | <b>216,984</b>   | 106,772        | 110,212      | 29 - 25                |
| 11.2  | <b>600,163</b>   | 201,930        | 398,233      | 15.4       | <b>356,982</b>   | 81,820         | 275,162      | 8.0   | <b>243,181</b>   | 120,110        | 123,071      | 34 - 30                |
| 12.1  | <b>649,814</b>   | 204,700        | 445,114      | 17.7       | <b>411,302</b>   | 86,608         | 324,694      | 7.8   | <b>238,512</b>   | 118,092        | 120,420      | 39 - 35                |
| 10.1  | <b>538,642</b>   | 171,054        | 367,588      | 14.3       | <b>331,065</b>   | 67,890         | 263,175      | 6.8   | <b>207,577</b>   | 103,164        | 104,413      | 44 - 40                |
| 6.9   | <b>367,151</b>   | 124,564        | 242,587      | 9.1        | <b>210,427</b>   | 45,853         | 164,574      | 5.2   | <b>156,724</b>   | 78,711         | 78,013       | 49 - 45                |
| 4.2   | <b>225,481</b>   | 76,607         | 148,874      | 5.3        | <b>123,958</b>   | 26,483         | 97,475       | 3.3   | <b>101,523</b>   | 50,124         | 51,399       | 54 - 50                |
| 2.7   | <b>143,114</b>   | 51,126         | 91,988       | 3.1        | <b>72,369</b>    | 15,291         | 57,078       | 2.3   | <b>70,745</b>    | 35,835         | 34,910       | 59 - 55                |
| 1.7   | <b>93,529</b>    | 39,837         | 53,692       | 1.5        | <b>34,329</b>    | 8,869          | 25,460       | 1.9   | <b>59,200</b>    | 30,968         | 28,232       | 64 - 60                |
| 1.3   | <b>67,304</b>    | 32,587         | 34,717       | 0.8        | <b>18,751</b>    | 5,615          | 13,136       | 1.6   | <b>48,553</b>    | 26,972         | 21,581       | 69 - 65                |
| 0.8   | <b>40,553</b>    | 21,986         | 18,567       | 0.4        | <b>8,262</b>     | 3,421          | 4,841        | 1.1   | <b>32,291</b>    | 18,565         | 13,726       | 74 - 70                |
| 0.5   | <b>25,866</b>    | 14,036         | 11,830       | 0.2        | <b>3,873</b>     | 1,833          | 2,040        | 0.7   | <b>21,993</b>    | 12,203         | 9,790        | 79 - 75                |
| 0.5   | <b>29,217</b>    | 15,751         | 13,466       | 0.1        | <b>2,864</b>     | 1,264          | 1,600        | 0.9   | <b>26,353</b>    | 14,487         | 11,866       | 80+                    |
| 100.0 | <b>5,359,557</b> | 2,115,212      | 3,244,345    | 100.0      | <b>2,320,208</b> | 604,964        | 1,715,244    | 100.0 | <b>3,039,349</b> | 1,510,248      | 1,529,101    | Total الجملة           |
| -     | <b>100</b>       | 39.5           | 60.5         | -          | <b>100</b>       | 26.1           | 73.9         | -     | <b>100</b>       | 49.7           | 50.3         | %                      |

## 9-2

السكان المسجلين حسب فئات السن والمحافظات  
Population Registered by Age Group, Governorates  
نهاية ديسمبر 2025

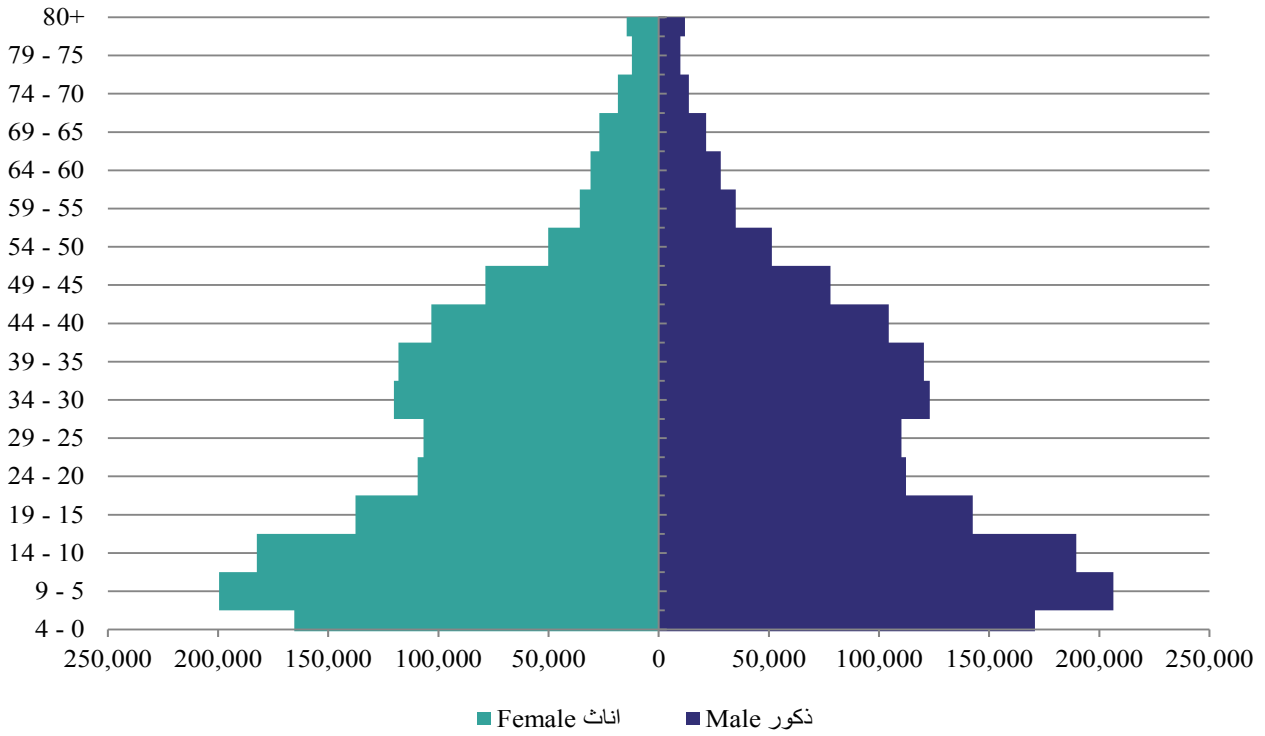
| المجموع   | الوسطى    | الظاهرة      | شمال الشرقية        | جنوب الشرقية        | جنوب الباطنة     | شمال الباطنة     | الداخلية     | البريمي    | مسندم    | ظفار    | مسقط      | فئات السن    |
|-----------|-----------|--------------|---------------------|---------------------|------------------|------------------|--------------|------------|----------|---------|-----------|--------------|
| Total     | Al -Wusta | Adh-Dhahirah | Ash-Sharqiyah North | Ash-Sharqiyah South | Al-Batinah South | Al-Batinah North | Ad-Dakhliyah | Al Buraymi | Musandam | Dhofar  | Muscat    | Age Group    |
| 402,955   | 3,652     | 20,737       | 28,397              | 34,245              | 48,747           | 74,331           | 51,208       | 9,431      | 3,864    | 39,483  | 88,860    | 4 - 0        |
| 484,548   | 4,364     | 25,304       | 32,137              | 38,254              | 59,162           | 91,633           | 61,057       | 12,236     | 5,379    | 43,400  | 111,622   | 9 - 5        |
| 439,623   | 3,939     | 22,540       | 28,676              | 33,575              | 52,509           | 84,797           | 55,204       | 11,763     | 4,810    | 38,136  | 103,674   | 14 - 10      |
| 332,252   | 2,912     | 16,525       | 21,225              | 26,043              | 38,272           | 61,263           | 41,865       | 9,117      | 3,622    | 28,983  | 82,425    | 19 - 15      |
| 374,021   | 4,343     | 17,633       | 23,836              | 27,176              | 43,767           | 64,586           | 43,562       | 9,734      | 3,622    | 34,929  | 100,833   | 24 - 20      |
| 545,324   | 8,191     | 23,668       | 33,559              | 37,793              | 62,010           | 95,461           | 55,644       | 13,363     | 4,913    | 56,399  | 154,323   | 29 - 25      |
| 600,163   | 8,933     | 25,798       | 35,515              | 40,774              | 65,484           | 106,041          | 59,524       | 14,744     | 5,734    | 60,356  | 177,260   | 34 - 30      |
| 649,814   | 9,753     | 27,000       | 36,653              | 41,893              | 67,484           | 112,229          | 60,484       | 15,764     | 6,609    | 69,145  | 202,800   | 39 - 35      |
| 538,642   | 7,403     | 22,369       | 28,823              | 34,183              | 53,542           | 90,130           | 49,051       | 13,387     | 5,735    | 58,965  | 175,054   | 44 - 40      |
| 367,151   | 4,396     | 15,352       | 19,002              | 22,023              | 35,437           | 58,603           | 33,767       | 9,464      | 4,083    | 39,629  | 125,395   | 49 - 45      |
| 225,481   | 2,464     | 9,907        | 11,083              | 13,600              | 21,011           | 34,479           | 19,898       | 5,682      | 2,579    | 23,083  | 81,695    | 54 - 50      |
| 143,114   | 1,459     | 6,118        | 6,842               | 8,648               | 13,001           | 21,855           | 12,182       | 3,855      | 1,644    | 15,061  | 52,449    | 59 - 55      |
| 93,529    | 782       | 4,056        | 4,983               | 5,948               | 9,100            | 14,942           | 9,028        | 2,366      | 1,054    | 9,788   | 31,482    | 64 - 60      |
| 67,304    | 508       | 3,424        | 3,698               | 4,289               | 6,641            | 11,430           | 6,665        | 1,730      | 773      | 7,423   | 20,723    | 69 - 65      |
| 40,553    | 345       | 2,381        | 2,429               | 2,725               | 3,963            | 7,374            | 4,435        | 1,155      | 622      | 3,619   | 11,505    | 74 - 70      |
| 25,866    | 228       | 1,689        | 1,720               | 1,835               | 2,564            | 4,872            | 3,137        | 712        | 471      | 2,147   | 6,491     | 79 - 75      |
| 29,217    | 352       | 2,322        | 2,467               | 1,958               | 3,100            | 5,720            | 3,558        | 1,006      | 488      | 2,351   | 5,895     | 80+          |
| 5,359,557 | 64,024    | 246,823      | 321,045             | 374,962             | 585,794          | 939,746          | 570,269      | 135,509    | 56,002   | 532,897 | 1,532,486 | Total الجملة |
| 100       | 1.2       | 4.6          | 6.0                 | 7.0                 | 10.9             | 17.5             | 10.6         | 2.5        | 1.0      | 9.9     | 28.6      | %            |

السكان حسب الجنسية و المحافظات  
Population by Governorate & Nationality  
2025

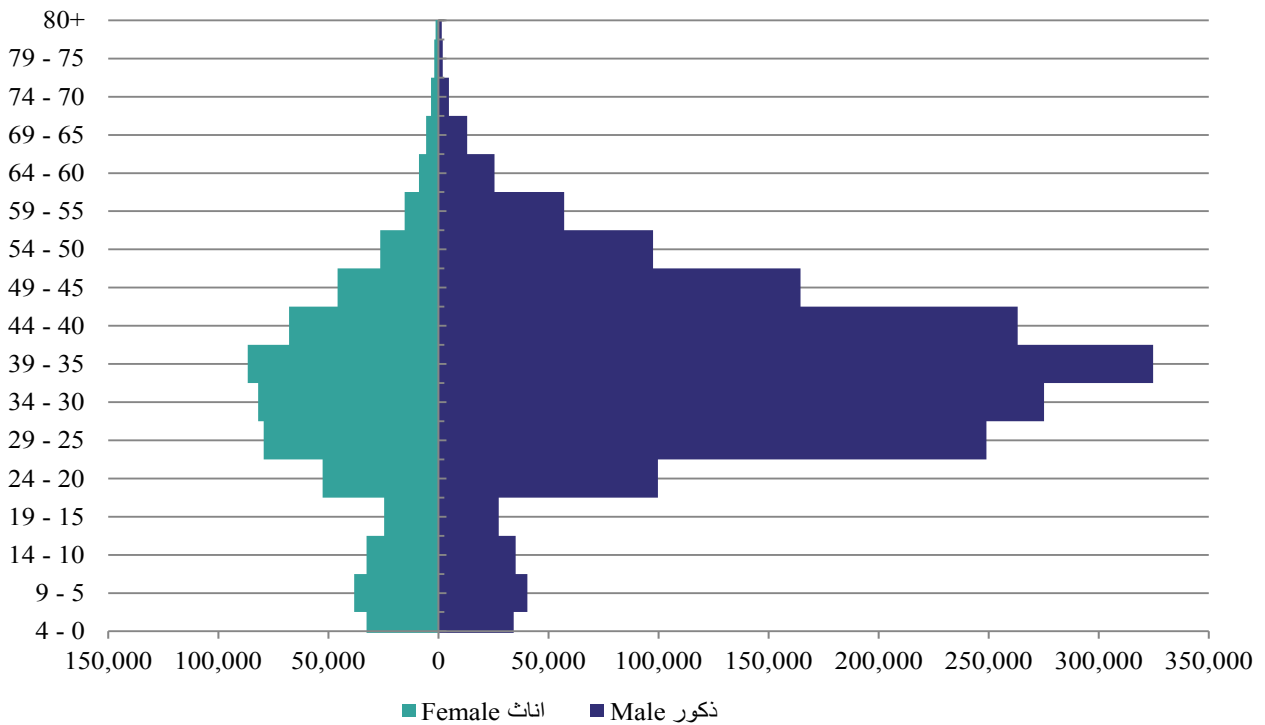


الهرم السكاني  
Population Pyramid  
نهاية ديسمبر 2025

Omani Population السكان العمانيون



Expatriates Population السكان الوافدون



الإسكان  
Housing

القسم  
Section

3

## Introduction

This section presents statistics and indicators related to the land use in the Sultanate such as the number of planned, granted and first-time registered land plots, their distribution and the real estate transaction values by governorates and type of use. It also addresses the number of beneficiaries cases of program housing support, as well as the number of permits and certificates of completion of construction classified according to the various governorates.

## Data Sources

- Ministry of Housing and Urban planning.
- Muscat Municipality.
- Sohar Municipality.
- Ministry of Interior.
- Dhofar Municipality.

## Main Results

- 23% was the increase in the total number of planned land plots in the Sultanate of Oman in 2025 compared to previous year, increase by 788 land plot.
- 72.1% of the planned lands in 2025 were for residential use.
- 41% of the planned lands in 2025 was in Ash Sharqiyah South governorate.
- 12,333 land plots were granted in the Sultanate of Oman in 2025.
- Most of the granted lands plots in 2025 were locate in Al Batinah North governorate by 17.8%, followed by Ad Dakhliyah governorate by 16.6% and Al Batinah south governorate by 13.7%.
- 100% of the granted land plots in 2025 were for residential uses, with a decrease by 7,535 land compared to the previous year.
- 12% was the increase in the total number of new plots registered for the first time in 2025 compared to previous year, reaching 48,399 land plot.

## المقدمة

يستعرض هذا القسم أهم الإحصاءات المرتبطة بعدد قطع الأراضي المخططة والممنوحة والمسجلة لأول مرة وتوزيعاتها حسب المحافظة ونوع الاستخدام. وعدد الحالات المستفيدة من برنامج المساعدات السكنية، كما يستعرض أيضا عدد إباحات وشهادات إتمام البناء مصنفة وفقا للمحافظات المختلفة.

## مصادر البيانات

- وزارة الاسكان والتخطيط العمراني.
- بلدية مسقط.
- بلدية صحار.
- وزارة الداخلية.
- بلدية ظفار.

## أهم النتائج

- ٢٣٪ ارتفاع في عدد قطع الأراضي المخططة في سلطنة عمان خلال عام ٢٠٢٥م مقارنة بالعالم السابق، بارتفاع بلغ نحو ٧٨٨ قطعة.
- ٧٢,١٪ من الأراضي المخططة في عام ٢٠٢٥م هي أراضي سكنية.
- ٤١٪ من الأراضي المخططة في سلطنة عمان لعام ٢٠٢٥م كانت من نصيب محافظة جنوب الشرقية.
- ١٢,٣٣٣ قطعة إجمالي الأراضي الممنوحة في سلطنة عمان عام ٢٠٢٥م.
- أكثر الأراضي الممنوحة في عام ٢٠٢٥م في محافظة شمال الباطنة بنحو ١٧,٨٪ تليها محافظتي الداخلية وجنوب الباطنة بنحو ١٦,٦٪ و١٣,٧٪ على التوالي.
- ١٠٠٪ من الأراضي الممنوحة في عام ٢٠٢٥م هي أراضي سكنية، بانخفاض بلغ ٧,٥٣٥ قطعة عن العام السابق.
- ١٢٪ ارتفاع في إجمالي عدد القطع الجديدة المسجلة لأول مره في عام ٢٠٢٥م مقارنة بالعام السابق، لتصل إلى ٤٨,٣٩٩ قطعة أرض.

- 21.6% was the decrease in the total number of agricultural lands registered for the first time in 2025 compared to previous year, reaching 10,068 39.8% agricultural land plot.
  - 39.8% was the increase in number of cases benefiting from the housing assistance program in 2025 reaching 1,736 beneficiaries compared to 1,242 beneficiaries in the previous year.
  - 10.5% was the increase in the total number of building permits in the Sultanate of Oman during 2025, reaching 40,340 permits.
  - 3,368 million Omani Rials is the traded value of real estate in the Sultanate of Oman for the year 2025.
  - 3.1% increase in the number of construction completion certificates in the Sultanate of Oman in 2025 compared to the previous year.
- ٢١,٦٪ الانخفاض في إجمالي عدد القطع الزراعية المسجلة لأول مرة عام ٢٠٢٥م مقارنة بالعام السابق، لتبلغ نحو ١٠,٠٦٨ قطعة أرض زراعية.
  - ٣٩,٨٪ الانخفاض في عدد الحالات المستفيدة من برنامج المساعدات السكنية خلال عام ٢٠٢٥م حيث وزعت على ١٧٣٦ منفع، مقارنة بنحو ١٢٤٢ منفع في العام السابق.
  - ١٠,٥٪ الارتفاع في إجمالي عدد إباحات البناء الصادرة في سلطنة عمان مقارنة بالعام السابق حيث بلغت نحو ٤٠,٣٤٠ خلال عام ٢٠٢٥م.
  - ٣,٣٦٨ مليون ريال عماني القيمة المتداولة للعقار في سلطنة عمان لعام ٢٠٢٥م.
  - ٣,١٪ الارتفاع في عدد شهادات إتمام البناء في سلطنة عمان خلال عام ٢٠٢٥م مقارنة بالعام السابق.

For more detail about the topic please follow the Data portal:

[www.data.gov.om](http://www.data.gov.om)

مزيد من التفاصيل حول الموضوع تجدها في بوابة البيانات :

[www.data.gov.om](http://www.data.gov.om)



## 1 - 3

عدد قطع الاراضي المخططة حسب المحافظات ونوع الاستخدام  
No. of Planned Land Plots by Governorates & Type of Use

| Type of Use                 | الوسطى<br>Al Wusta | الظاهرة<br>Adh Dhahirah | شمال الشرقية<br>Ash Sharqiyah North | جنوب الشرقية<br>Ash Sharqiyah South | جنوب الباطنة<br>Al Batinah South | شمال الباطنة<br>Al Batinah North | الداخلية<br>Ad Dakhliyah | البريمي<br>Al Buraymi | مسندم<br>Musandam | ظفار<br>Dhofar | مسقط<br>Muscat | نوع الاستخدام          |
|-----------------------------|--------------------|-------------------------|-------------------------------------|-------------------------------------|----------------------------------|----------------------------------|--------------------------|-----------------------|-------------------|----------------|----------------|------------------------|
|                             | No.                |                         |                                     |                                     |                                  |                                  |                          |                       |                   |                |                | عدد                    |
| <b>2023</b>                 | <b>13,923</b>      | <b>538</b>              | <b>955</b>                          | <b>90</b>                           | <b>310</b>                       | <b>1,667</b>                     | <b>2,375</b>             | <b>1,604</b>          | <b>266</b>        | <b>644</b>     | <b>2,411</b>   | <b>2023</b>            |
| - Residential               | 10,585             | 414                     | 745                                 | 86                                  | 265                              | 1,496                            | 1,362                    | 1,045                 | 148               | 494            | 2,411          | - سكنية                |
| - Commercial                | 544                | 6                       | 7                                   | 0                                   | 2                                | 20                               | 22                       | 8                     | 2                 | 0              | 0              | - تجارية               |
| - Commercial / Residential  | 732                | 31                      | 6                                   | 0                                   | 0                                | 17                               | 0                        | 50                    | 3                 | 0              | 0              | - تجارية / سكنية       |
| - Industrial                | 594                | 0                       | 0                                   | 1                                   | 0                                | 0                                | 24                       | 0                     | 0                 | 0              | 0              | - صناعية               |
| - Agricultural              | 0                  | 0                       | 29                                  | 0                                   | 25                               | 32                               | 744                      | 61                    | 0                 | 0              | 0              | - زراعية               |
| - Touristic                 | 0                  | 0                       | 0                                   | 0                                   | 0                                | 0                                | 0                        | 0                     | 0                 | 0              | 0              | - سياحي                |
| - Government <sup>(1)</sup> | 1,468              | 87                      | 168                                 | 3                                   | 18                               | 102                              | 223                      | 440                   | 113               | 150            | 0              | - حكومي <sup>(1)</sup> |
| <b>2024</b>                 | <b>119</b>         | <b>124</b>              | <b>169</b>                          | <b>0</b>                            | <b>31</b>                        | <b>435</b>                       | <b>1,090</b>             | <b>685</b>            | <b>406</b>        | <b>32</b>      | <b>329</b>     | <b>2024</b>            |
| - Residential               | 36                 | 123                     | 134                                 | 0                                   | 12                               | 348                              | 991                      | 542                   | 294               | 22             | 220            | - سكنية                |
| - Commercial                | 0                  | 0                       | 1                                   | 0                                   | 0                                | 8                                | 9                        | 11                    | 0                 | 0              | 0              | - تجارية               |
| - Commercial / Residential  | 8                  | 1                       | 0                                   | 0                                   | 0                                | 14                               | 6                        | 4                     | 6                 | 0              | 0              | - تجارية / سكنية       |
| - Industrial                | 12                 | 0                       | 0                                   | 0                                   | 0                                | 0                                | 0                        | 0                     | 0                 | 0              | 0              | - صناعية               |
| - Agricultural              | 25                 | 0                       | 2                                   | 0                                   | 14                               | 0                                | 0                        | 5                     | 47                | 0              | 0              | - زراعية               |
| - Touristic                 | 0                  | 0                       | 0                                   | 0                                   | 0                                | 0                                | 0                        | 0                     | 2                 | 0              | 0              | - سياحي                |
| - Government <sup>(1)</sup> | 38                 | 0                       | 32                                  | 0                                   | 5                                | 65                               | 84                       | 123                   | 57                | 10             | 109            | - حكومي <sup>(1)</sup> |
| <b>2025</b>                 | <b>204</b>         | <b>111</b>              | <b>199</b>                          | <b>1,722</b>                        | <b>702</b>                       | <b>465</b>                       | <b>312</b>               | <b>101</b>            | <b>257</b>        | <b>0</b>       | <b>135</b>     | <b>2025</b>            |
| - Residential               | 0                  | 96                      | 134                                 | 1,282                               | 530                              | 407                              | 231                      | 8                     | 237               | 0              | 110            | - سكنية                |
| - Commercial                | 39                 | 0                       | 3                                   | 18                                  | 32                               | 0                                | 13                       | 4                     | 2                 | 0              | 0              | - تجارية               |
| - Commercial / Residential  | 12                 | 0                       | 16                                  | 45                                  | 36                               | 49                               | 0                        | 21                    | 0                 | 0              | 0              | - تجارية / سكنية       |
| - Industrial                | 28                 | 0                       | 0                                   | 0                                   | 12                               | 0                                | 0                        | 0                     | 2                 | 0              | 0              | - صناعية               |
| - Agricultural              | 41                 | 0                       | 2                                   | 0                                   | 54                               | 0                                | 0                        | 22                    | 0                 | 0              | 3              | - زراعية               |
| - Touristic                 | 0                  | 0                       | 0                                   | 0                                   | 0                                | 0                                | 0                        | 7                     | 0                 | 0              | 0              | - سياحي                |
| - Government <sup>(1)</sup> | 84                 | 15                      | 44                                  | 377                                 | 38                               | 9                                | 68                       | 39                    | 16                | 0              | 22             | - حكومي <sup>(1)</sup> |

1- Government includes ( Mosque, School and other Government uses)

1- حكومي يشمل على ( مسجد ، مدرسة والاستعمالات الحكومية الاخرى )

## 2-3

عدد قطع الاراضي الممنوحة حسب المحافظات ونوع الاستخدام  
No. of Land Plots Granted by Governorates & Type of Use

| Type of Use                 | الوسطى<br>Al Wusta | الظاهرة<br>Adh Dhahirah | شمال الشرقية<br>Ash Sharqiyah North | جنوب الشرقية<br>Ash Sharqiyah South | جنوب الباطنة<br>Al Batinah South | شمال الباطنة<br>Al Batinah North | الداخلية<br>Ad Dakhliyah | البريمي<br>Al Buraymi | مسندم<br>Musandam | ظفار<br>Dhofar | مسقط<br>Muscat | نوع الاستخدام          |
|-----------------------------|--------------------|-------------------------|-------------------------------------|-------------------------------------|----------------------------------|----------------------------------|--------------------------|-----------------------|-------------------|----------------|----------------|------------------------|
|                             | No. عدد            |                         |                                     |                                     |                                  |                                  |                          |                       |                   |                |                |                        |
| <b>2023</b>                 | <b>598</b>         | <b>1,122</b>            | <b>3,510</b>                        | <b>2,863</b>                        | <b>4,210</b>                     | <b>3,314</b>                     | <b>4,256</b>             | <b>782</b>            | <b>510</b>        | <b>2,098</b>   | <b>1,786</b>   | <b>2023</b>            |
| - Residential               | 598                | 1,122                   | 3,510                               | 2,863                               | 4,210                            | 3,314                            | 4,256                    | 782                   | 510               | 2,098          | 1,786          | - سكنية                |
| - Commercial                | 0                  | 0                       | 0                                   | 0                                   | 0                                | 0                                | 0                        | 0                     | 0                 | 0              | 0              | - تجارية               |
| - Commercial / Residential  | 0                  | 0                       | 0                                   | 0                                   | 0                                | 0                                | 0                        | 0                     | 0                 | 0              | 0              | - تجارية / سكنية       |
| - Industrial                | 0                  | 0                       | 0                                   | 0                                   | 0                                | 0                                | 0                        | 0                     | 0                 | 0              | 0              | - صناعية               |
| - Agricultural              | 0                  | 0                       | 0                                   | 0                                   | 0                                | 0                                | 0                        | 0                     | 0                 | 0              | 0              | - زراعية               |
| -Tourist                    | 0                  | 0                       | 0                                   | 0                                   | 0                                | 0                                | 0                        | 0                     | 0                 | 0              | 0              | - سياحي                |
| - Government <sup>(1)</sup> | 0                  | 0                       | 0                                   | 0                                   | 0                                | 0                                | 0                        | 0                     | 0                 | 0              | 0              | - حكومي <sup>(1)</sup> |
| <b>2024</b>                 | <b>159</b>         | <b>2,182</b>            | <b>1,658</b>                        | <b>2,083</b>                        | <b>2,605</b>                     | <b>2,823</b>                     | <b>2,577</b>             | <b>559</b>            | <b>326</b>        | <b>3,847</b>   | <b>1,049</b>   | <b>2024</b>            |
| - Residential               | 159                | 2,182                   | 1,658                               | 2,083                               | 2,605                            | 2,823                            | 2,577                    | 559                   | 326               | 3,847          | 1,049          | - سكنية                |
| - Commercial                | 0                  | 0                       | 0                                   | 0                                   | 0                                | 0                                | 0                        | 0                     | 0                 | 0              | 0              | - تجارية               |
| - Commercial / Residential  | 0                  | 0                       | 0                                   | 0                                   | 0                                | 0                                | 0                        | 0                     | 0                 | 0              | 0              | - تجارية / سكنية       |
| - Industrial                | 0                  | 0                       | 0                                   | 0                                   | 0                                | 0                                | 0                        | 0                     | 0                 | 0              | 0              | - صناعية               |
| - Agricultural              | 0                  | 0                       | 0                                   | 0                                   | 0                                | 0                                | 0                        | 0                     | 0                 | 0              | 0              | - زراعية               |
| -Tourist                    | 0                  | 0                       | 0                                   | 0                                   | 0                                | 0                                | 0                        | 0                     | 0                 | 0              | 0              | - سياحي                |
| - Government <sup>(1)</sup> | 0                  | 0                       | 0                                   | 0                                   | 0                                | 0                                | 0                        | 0                     | 0                 | 0              | 0              | - حكومي <sup>(1)</sup> |
| <b>2025</b>                 | <b>110</b>         | <b>1,064</b>            | <b>1,460</b>                        | <b>517</b>                          | <b>1,690</b>                     | <b>2,190</b>                     | <b>2,045</b>             | <b>291</b>            | <b>145</b>        | <b>801</b>     | <b>2,020</b>   | <b>2025</b>            |
| - Residential               | 110                | 1,064                   | 1,460                               | 517                                 | 1,690                            | 2,190                            | 2,045                    | 291                   | 145               | 801            | 2,020          | - سكنية                |
| - Commercial                | 0                  | 0                       | 0                                   | 0                                   | 0                                | 0                                | 0                        | 0                     | 0                 | 0              | 0              | - تجارية               |
| - Commercial / Residential  | 0                  | 0                       | 0                                   | 0                                   | 0                                | 0                                | 0                        | 0                     | 0                 | 0              | 0              | - تجارية / سكنية       |
| - Industrial                | 0                  | 0                       | 0                                   | 0                                   | 0                                | 0                                | 0                        | 0                     | 0                 | 0              | 0              | - صناعية               |
| - Agricultural              | 0                  | 0                       | 0                                   | 0                                   | 0                                | 0                                | 0                        | 0                     | 0                 | 0              | 0              | - زراعية               |
| -Tourist                    | 0                  | 0                       | 0                                   | 0                                   | 0                                | 0                                | 0                        | 0                     | 0                 | 0              | 0              | - سياحي                |
| - Government <sup>(1)</sup> | 0                  | 0                       | 0                                   | 0                                   | 0                                | 0                                | 0                        | 0                     | 0                 | 0              | 0              | - حكومي <sup>(1)</sup> |

1-Government includes ( Mosque, School and other Government uses)

1- حكومي يشمل على ( مسجد ، مدرسة والاستعمالات الحكومية الأخرى )

## 3-3

عدد القطع الجديدة المسجلة لأول مرة حسب المحافظات ونوع الاستخدام  
No. of New Plots registered for the first time by Governorates & Type of Use

| Type of Use                 | الوسطى<br>Al Wusta | الظاهرة<br>Adh Dhahirah | شمال<br>الشرقية<br>Ash<br>Sharqiyah<br>North | جنوب<br>الشرقية<br>Ash<br>Sharqiyah<br>South | جنوب<br>الباطنة<br>Al<br>Batinah<br>South | شمال<br>الباطنة<br>Al<br>Batinah<br>North | الداخلية<br>Ad<br>Dakhliyah | البريمي<br>Al<br>Buraymi | مسندم<br>Musandam | ظفار<br>Dhofar | مسقط<br>Muscat | نوع الاستخدام          |
|-----------------------------|--------------------|-------------------------|--|--|---|---|-----------------------------|--------------------------|-------------------|----------------|----------------|------------------------|
|                             | عدد                |                         |  |  |   |   |                             |                          |                   |                |                |                        |
| <b>2023</b>                 | <b>1,471</b>       | <b>4,314</b>            | <b>5,428</b>                                 | <b>2,728</b>                                 | <b>7,842</b>                              | <b>11,195</b>                             | <b>8,146</b>                | <b>873</b>               | <b>838</b>        | <b>1,175</b>   | <b>3,902</b>   | <b>2023</b>            |
| - Residential               | 1,418              | 2,023                   | 3,488  | 2,143  | 6,151                                     | 8,338                                     | 4,649                       | 600                      | 533               | 1,052          | 3,197          | - سكنية                |
| - Commercial                | 16                 | 30                      | 71   | 25   | 63  | 30  | 65                          | 2                        | 1                 | 12             | 20             | - تجارية               |
| - Commercial / Residential  | 31                 | 99                      | 49   | 84   | 110                                       | 116                                       | 50                          | 5                        | 0                 | 24             | 84             | - تجارية / سكنية       |
| - Industrial                | 5                  | 2                       | 31   | 2  | 96  | 21  | 3                           | 0                        | 5                 | 34             | 15             | - صناعية               |
| - Agricultural              | 1                  | 2,154                   | 1,784  | 473  | 1,416                                     | 2,666                                     | 3,373                       | 226                      | 297               | 47             | 561            | - زراعية               |
| - Government <sup>(1)</sup> | 0                  | 6                       | 5  | 1  | 6   | 24  | 6                           | 40                       | 2                 | 6              | 25             | - حكومي <sup>(1)</sup> |
| <b>2024</b>                 | <b>452</b>         | <b>3,906</b>            | <b>2,837</b>                                 | <b>2,295</b>                                 | <b>7,774</b>                              | <b>11,351</b>                             | <b>7,841</b>                | <b>700</b>               | <b>1,467</b>      | <b>931</b>     | <b>3,651</b>   | <b>2024</b>            |
| - Residential               | 403                | 2,262                   | 1,561  | 1,849  | 5,711                                     | 8,267                                     | 4,086                       | 459                      | 843               | 827            | 2,786          | - سكنية                |
| - Commercial                | 12                 | 24                      | 39   | 16   | 26  | 100                                       | 51                          | 3                        | 0                 | 11             | 25             | - تجارية               |
| - Commercial / Residential  | 24                 | 29                      | 40   | 54   | 75  | 220                                       | 48                          | 30                       | 1                 | 30             | 217            | - تجارية / سكنية       |
| - Industrial                | 6                  | 1                       | 8  | 15   | 27  | 10  | 2                           | 0                        | 0                 | 17             | 53             | - صناعية               |
| - Agricultural              | 3                  | 1,586                   | 1,187  | 357  | 1,931                                     | 2,734                                     | 3,646                       | 206                      | 616               | 36             | 544            | - زراعية               |
| - Government <sup>(1)</sup> | 4                  | 4                       | 2  | 4  | 4   | 20  | 8                           | 2                        | 7                 | 10             | 26             | - حكومي <sup>(1)</sup> |
| <b>2025</b>                 | <b>530</b>         | <b>3,176</b>            | <b>3,444</b>                                 | <b>2,481</b>                                 | <b>9,973</b>                              | <b>10,928</b>                             | <b>6,888</b>                | <b>575</b>               | <b>794</b>        | <b>1,293</b>   | <b>8,317</b>   | <b>2025</b>            |
| - Residential               | 464                | 1,735                   | 2,285  | 2,008  | 7,849                                     | 8,122                                     | 4,223                       | 365                      | 478               | 1,129          | 6,883          | - سكنية                |
| - Commercial                | 26                 | 17                      | 32   | 10   | 123                                       | 40  | 54                          | 15                       | 2                 | 18             | 936            | - تجارية               |
| - Commercial / Residential  | 23                 | 22                      | 59   | 81   | 104                                       | 119                                       | 352                         | 9                        | 0                 | 108            | 203            | - تجارية / سكنية       |
| - Industrial                | 11                 | 22                      | 7  | 20   | 45  | 179                                       | 18                          | 0                        | 2                 | 11             | 22             | - صناعية               |
| - Agricultural              | 3                  | 1,376                   | 1,057  | 361  | 1,839                                     | 2,446                                     | 2,231                       | 183                      | 306               | 25             | 241            | - زراعية               |
| - Government <sup>(1)</sup> | 3                  | 4                       | 4  | 1  | 13  | 22  | 10                          | 3                        | 6                 | 2              | 32             | - حكومي <sup>(1)</sup> |

1-Government includes ( Mosque, School and other Government uses)

1- حكومي يشمل على ( مسجد ، مدرسة والاستعمالات الحكومية الأخرى )

## 4-3

عدد القطع الجديدة المسجلة لأول مرة حسب المحافظات والشهر

No. of New Plots registered for the first time by Governorates &amp; Month

2025

| Month        | Governorates  |            |              |                     |                     |                  |                  |              |            |            |              | الشهر        |               |
|--------------|---------------|------------|--------------|---------------------|---------------------|------------------|------------------|--------------|------------|------------|--------------|--------------|---------------|
|              | الجملة        | الوسطى     | الظاهرة      | شمال الشرقية        | جنوب الشرقية        | جنوب الباطنة     | شمال الباطنة     | الداخلية     | البريمي    | مسندم      | ظفار         |              | مسقط          |
|              | Total         | Al Wusta   | Adh Dhahirah | Ash Sharqiyah North | Ash Sharqiyah South | Al Batinah South | Al Batinah North | Ad Dakhliyah | Al Buraymi | Musandam   | Dhofar       | Muscat       |               |
|              | No.           |            |              |                     |                     |                  |                  |              |            |            |              |              | عدد           |
| January      | 3,940         | 34         | 269          | 237                 | 228                 | 824              | 858              | 600          | 21         | 102        | 153          | 614          | يناير         |
| February     | 3,605         | 28         | 312          | 263                 | 152                 | 923              | 737              | 568          | 74         | 44         | 117          | 387          | فبراير        |
| March        | 3,355         | 23         | 260          | 163                 | 195                 | 685              | 845              | 378          | 27         | 33         | 47           | 699          | مارس          |
| April        | 3,710         | 49         | 265          | 255                 | 170                 | 717              | 1,093            | 536          | 78         | 51         | 120          | 376          | ابريل         |
| May          | 3,923         | 31         | 282          | 245                 | 169                 | 782              | 1,186            | 491          | 58         | 84         | 88           | 507          | مايو          |
| June         | 4,087         | 73         | 184          | 132                 | 103                 | 863              | 1,155            | 476          | 31         | 63         | 84           | 923          | يونيو         |
| July         | 5,910         | 46         | 269          | 282                 | 242                 | 1,546            | 1,257            | 1,083        | 29         | 110        | 147          | 899          | يوليو         |
| August       | 3,559         | 42         | 205          | 261                 | 196                 | 843              | 777              | 447          | 21         | 122        | 94           | 551          | اغسطس         |
| September    | 4,093         | 52         | 264          | 331                 | 240                 | 1,049            | 607              | 480          | 50         | 77         | 98           | 845          | سبتمبر        |
| October      | 3,641         | 54         | 257          | 393                 | 305                 | 668              | 542              | 572          | 77         | 54         | 117          | 602          | اكتوبر        |
| November     | 3,344         | 42         | 181          | 395                 | 226                 | 368              | 528              | 679          | 32         | 28         | 99           | 766          | نوفمبر        |
| December     | 5,232         | 56         | 428          | 487                 | 255                 | 705              | 1,343            | 578          | 77         | 26         | 129          | 1,148        | ديسمبر        |
| <b>Total</b> | <b>48,399</b> | <b>530</b> | <b>3,176</b> | <b>3,444</b>        | <b>2,481</b>        | <b>9,973</b>     | <b>10,928</b>    | <b>6,888</b> | <b>575</b> | <b>794</b> | <b>1,293</b> | <b>8,317</b> | <b>الجملة</b> |

## 5-3

القيمة المتداولة للعقار حسب المحافظات والشهر

Traded Value of Property by Governorates and Month

2025

| Month        | Governorates    |                    |                         |                                     |                                     |                                  |                                  |                          |                       |                   |                | الشهر          |                |
|--------------|-----------------|--------------------|-------------------------|-------------------------------------|-------------------------------------|----------------------------------|----------------------------------|--------------------------|-----------------------|-------------------|----------------|----------------|----------------|
|              | الجملة<br>Total | الوسطى<br>Al Wusta | الظاهرة<br>Adh Dhahirah | شمال الشرقية<br>Ash Sharqiyah North | جنوب الشرقية<br>Ash Sharqiyah South | جنوب الباطنة<br>Al Batinah South | شمال الباطنة<br>Al Batinah North | الداخلية<br>Ad Dakhliyah | البريمي<br>Al Buraymi | مسندم<br>Musandam | ظفار<br>Dhofar |                | مسقط<br>Muscat |
|              | M.n.R.O         |                    |                         |                                     |                                     |                                  |                                  |                          |                       |                   |                | مليون ر.ع      |                |
| January      | 185.5           | 1.1                | 6.4                     | 4.5                                 | 4.5                                 | 27.5                             | 26.8                             | 13.7                     | 3.6                   | 1.4               | 13.2           | 82.7           | يناير          |
| February     | 176.9           | 0.9                | 6.5                     | 5.1                                 | 5.3                                 | 28.0                             | 22.6                             | 13.4                     | 3.4                   | 1.6               | 16.6           | 73.6           | فبراير         |
| March        | 210.4           | 0.6                | 6.6                     | 5.2                                 | 5.2                                 | 41.2                             | 29.7                             | 15.4                     | 2.9                   | 1.3               | 13.0           | 89.2           | مارس           |
| April        | 261.2           | 0.7                | 6.0                     | 5.2                                 | 7.0                                 | 98.6                             | 31.5                             | 15.2                     | 2.5                   | 0.9               | 11.0           | 82.4           | ابريل          |
| May          | 279.6           | 1.5                | 7.4                     | 8.6                                 | 7.3                                 | 40.2                             | 34.3                             | 15.0                     | 3.5                   | 5.9               | 35.5           | 120.3          | مايو           |
| June         | 246.4           | 1.1                | 5.1                     | 4.6                                 | 4.7                                 | 97.7                             | 23.3                             | 10.4                     | 2.5                   | 4.0               | 12.6           | 80.3           | يونيو          |
| July         | 233.0           | 1.1                | 6.5                     | 7.1                                 | 5.9                                 | 35.4                             | 30.5                             | 14.4                     | 3.5                   | 1.4               | 15.9           | 111.4          | يوليو          |
| August       | 531.2           | 0.8                | 5.5                     | 5.8                                 | 5.6                                 | 32.4                             | 343.3                            | 16.7                     | 3.4                   | 3.0               | 15.1           | 99.5           | اغسطس          |
| September    | 224.2           | 1.5                | 6.3                     | 5.9                                 | 7.0                                 | 38.4                             | 30.8                             | 26.9                     | 2.7                   | 1.1               | 14.2           | 89.4           | سبتمبر         |
| October      | 297.8           | 0.9                | 8.0                     | 6.7                                 | 6.8                                 | 35.4                             | 34.1                             | 17.2                     | 3.2                   | 1.3               | 88.7           | 95.5           | اكتوبر         |
| November     | 195.6           | 1.0                | 6.1                     | 5.5                                 | 6.1                                 | 32.7                             | 27.7                             | 13.5                     | 2.6                   | 0.7               | 19.1           | 80.7           | نوفمبر         |
| December     | 526.0           | 0.9                | 6.1                     | 7.6                                 | 5.9                                 | 32.0                             | 28.2                             | 42.5                     | 3.4                   | 0.9               | 310.4          | 88.2           | ديسمبر         |
| <b>Total</b> | <b>3,367.8</b>  | <b>12.0</b>        | <b>76.6</b>             | <b>71.8</b>                         | <b>71.3</b>                         | <b>539.6</b>                     | <b>662.6</b>                     | <b>214.5</b>             | <b>37.3</b>           | <b>23.5</b>       | <b>565.5</b>   | <b>1,093.2</b> | <b>الجملة</b>  |

## 6-3

عدد الحالات المستفيدة من برنامج المساعدات السكنية لذوي الدخل المحدود حسب المحافظات  
No. of Beneficiaries cases of Program Housing Support adaptive Low -Income by Governorates

| Governorates                    | عدد الحالات والمبلغ المرتبط بهما حسب سنة الاعتماد                           |                              |                             |            | المحافظات             |
|---------------------------------|---|------------------------------|-----------------------------|------------|-----------------------|
|                                 | No. of According cases and Amount related with them by the Year of Approval |                              |                             |            |                       |
|                                 | 2025  |                              | 2024                        |            |                       |
| المبلغ (ر.ع)<br>Amount (R.O)    | عدد الحالات<br>No. of Cases   | المبلغ (ر.ع)<br>Amount (R.O) | عدد الحالات<br>No. of Cases |            |                       |
| <b>Muscat :-</b>                | <b>4,350,000</b>  | <b>157</b>                   | <b>2,995,000</b>            | <b>106</b> | <b>مسقط :-</b>        |
| - Muscat                        | 890,000   | 31                           | 175,000                     | 6          | - مسقط                |
| - Mutrah                        | 160,000   | 6                            | 0                           | 0          | - مطرح                |
| - AL Amrat                      | 605,000   | 22                           | 550,000                     | 22         | - العامرات            |
| - Bawshar                       | 120,000   | 4                            | 200,000                     | 7          | - بوشر                |
| - As Seeb                       | 1,705,000   | 62                           | 1,395,000                   | 46         | - السيب               |
| - Qurayyat                      | 870,000   | 32                           | 675,000                     | 25         | - قريات               |
| <b>Dhofar :-</b>                | <b>6,025,000</b>  | <b>213</b>                   | <b>4,000,000</b>            | <b>148</b> | <b>ظفار :-</b>        |
| - Salalah                       | 3,960,000   | 139                          | 2,150,000                   | 77         | - صلالة               |
| - Taqah                         | 520,000   | 19                           | 500,000                     | 19         | - طاقة                |
| - Mirbat                        | 605,000   | 22                           | 530,000                     | 18         | - مرباط               |
| - Rakhyut                       | 55,000  | 2                            | 60,000                      | 2          | - رخيوت               |
| - Thumrayt                      | 180,000   | 6                            | 350,000                     | 16         | - ثمريت               |
| - Dalkut                        | 0   | 0                            | 0                           | 0          | - ضلكوت               |
| -Al Mazyunah                    | 510,000   | 18                           | 320,000                     | 11         | - المزبونة            |
| - Muqshin                       | 0   | 0                            | 0                           | 0          | - مقشن                |
| - Shalim wa juzor al Hallaniyat | 0   | 0                            | 0                           | 0          | - شليم وجزر الحلانيات |
| - Sadh                          | 195,000   | 7                            | 90,000                      | 5          | - سدح                 |
| <b>Musandam :-</b>              | <b>1,985,000</b>  | <b>76</b>                    | <b>1,010,000</b>            | <b>36</b>  | <b>مسندم :-</b>       |
| - Khasab                        | 880,000   | 34                           | 550,000                     | 18         | - خصب                 |
| - Daba                          | 815,000   | 31                           | 300,000                     | 11         | - دبا                 |
| - Bukha                         | 290,000   | 11                           | 0                           | 0          | - بخاء                |
| - Madha                         | 0   | 0                            | 160,000                     | 7          | - مدحاء               |
| <b>Al Buraymi :-</b>            | <b>2,685,000</b>  | <b>93</b>                    | <b>2,500,000</b>            | <b>86</b>  | <b>البريمي :-</b>     |
| - Al Buraymi                    | 2,605,000   | 90                           | 2,500,000                   | 86         | - البريمي             |
| - Mahadah                       | 80,000  | 3                            | 0                           | 0          | - محضة                |
| - As Sunaynah                   | 0   | 0                            | 0                           | 0          | - السنينة             |
| <b>Ad - Dakhliyah :-</b>        | <b>5,330,500</b>  | <b>180</b>                   | <b>2,990,000</b>            | <b>109</b> | <b>الداخلية :-</b>    |
| - Nizwa                         | 1,360,500   | 45                           | 542,000                     | 19         | - نزوى                |
| - Bahla                         | 890,000   | 32                           | 538,000                     | 24         | - بهلاء               |
| - Manah                         | 145,000   | 5                            | 100,000                     | 3          | - منح                 |
| - Al Hamra                      | 435,000   | 16                           | 158,000                     | 5          | - الحمراء             |
| - Adam                          | 415,000   | 15                           | 400,000                     | 15         | - آدم                 |
| - Izki                          | 415,000   | 16                           | 550,000                     | 20         | - إزكي                |
| - Samail                        | 515,000   | 18                           | 408,000                     | 15         | - سمائل               |
| - Bid bid                       | 1,130,000   | 32                           | 264,000                     | 7          | - بديد                |
| - AL Jabal Alakhdar             | 25,000  | 1                            | 30,000                      | 1          | - الجبل الأخضر        |

## تابع 6-3 Contd.

| Governorates                    | عدد الحالات والمبلغ المرتبط بهما حسب سنة الاعتماد                           |                             |                              |                             | المحافظات                 |
|---------------------------------|---|-----------------------------|------------------------------|-----------------------------|---------------------------|
|                                 | No. of According cases and Amount related with them by the Year of Approval |                             |                              |                             |                           |
|                                 | 2025  |                             | 2024                         |                             |                           |
|                                 | المبلغ (ر.ع)<br>Amount (R.O)  | عدد الحالات<br>No. of Cases | المبلغ (ر.ع)<br>Amount (R.O) | عدد الحالات<br>No. of Cases |                           |
| <b>Al-Batinah North :-</b>      | <b>7,638,120</b>  | <b>274</b>                  | <b>5,999,723</b>             | <b>169</b>                  | <b>شمال الباطنة :-</b>    |
| - Sohar                         | 1,993,120   | 67                          | 1,299,723                    | 35                          | - صحار                    |
| - Shinas                        | 1,005,000   | 36                          | 972,000                      | 30                          | - شناس                    |
| - Liwa                          | 715,000   | 27                          | 300,000                      | 8                           | - لوى                     |
| - Saham                         | 1,450,000   | 53                          | 1,550,000                    | 43                          | - صحم                     |
| - Al Khaburah                   | 570,000   | 20                          | 878,000                      | 26                          | - الخابورة                |
| - Suwayq                        | 1,905,000   | 71                          | 1,000,000                    | 27                          | - السويق                  |
| <b>Al-Batinah South :-</b>      | <b>6,459,380</b>  | <b>205</b>                  | <b>3,000,000</b>             | <b>135</b>                  | <b>جنوب الباطنة :-</b>    |
| - Arrustaq                      | 1,801,800   | 58                          | 1,310,400                    | 57                          | - الرستاق                 |
| - Al Awabi                      | 0   | 0                           | 0                            | 0                           | - العوابي                 |
| - Nakhal                        | 1,202,580   | 36                          | 0                            | 0                           | - نخل                     |
| - Wadi Al maawil                | 200,000   | 7                           | 0                            | 0                           | - وادي المعاول            |
| - Barka                         | 2,075,000   | 64                          | 561,600                      | 31                          | - بركاء                   |
| - Al Musanaah                   | 1,180,000   | 40                          | 1,128,000                    | 47                          | - المصنعة                 |
| <b>Ash - Sharqiyah South :-</b> | <b>6,480,000</b>  | <b>223</b>                  | <b>5,500,277</b>             | <b>191</b>                  | <b>جنوب الشرقية :-</b>    |
| - Sur                           | 1,110,000   | 37                          | 840,277                      | 29                          | - صور                     |
| - Al Kamil wa alWafi            | 300,000   | 10                          | 364,000                      | 12                          | - الكامل والوافي          |
| - Jaalan bani bu Hasan          | 645,000   | 58                          | 1,064,000                    | 35                          | - جعلان بنى بو حسن        |
| - Jaalan bani buAli             | 4,155,000   | 107                         | 3,008,000                    | 107                         | - جعلان بنى بو علي        |
| - Masirah                       | 270,000   | 11                          | 224,000                      | 8                           | - مصيره                   |
| <b>Ash - Sharqiyah North :-</b> | <b>4,955,000</b>  | <b>172</b>                  | <b>3,000,000</b>             | <b>118</b>                  | <b>شمال الشرقية :-</b>    |
| - Ibra                          | 575,000   | 21                          | 376,000                      | 15                          | - ابراء                   |
| - Al Mudaybi <sup>(1)</sup>     | 1,680,000   | 57                          | 895,000                      | 35                          | - المضبيبي <sup>(1)</sup> |
| - Bidiyah                       | 675,000   | 24                          | 1,027,000                    | 36                          | - بديية                   |
| - Al Qabil                      | 640,000   | 22                          | 369,000                      | 16                          | - القابل                  |
| - Wadi bani Khalid              | 545,000   | 19                          | 90,000                       | 7                           | - وادي بني خالد           |
| - Dama wa at Taiyin             | 755,000   | 26                          | 243,000                      | 9                           | - دماء والطائيين          |
| - Sanaw                         | 85,000  | 3                           | -                            | -                           | - سنار                    |
| <b>Adh - Dhahirah :-</b>        | <b>2,432,000</b>  | <b>86</b>                   | <b>2,505,000</b>             | <b>92</b>                   | <b>الظاهرة :-</b>         |
| - Ibri                          | 2,347,000   | 83                          | 1,609,000                    | 61                          | - عبرى                    |
| - Yanqul                        | 55,000  | 2                           | 459,000                      | 16                          | - ينقل                    |
| - Dank                          | 30,000  | 1                           | 437,000                      | 15                          | - دنك                     |
| <b>Al-Wusta :-</b>              | <b>1,660,000</b>  | <b>57</b>                   | <b>1,500,000</b>             | <b>52</b>                   | <b>الوسطى :-</b>          |
| - Hayma                         | 0   | 0                           | 0                            | 0                           | - هيما                    |
| - Mahawt                        | 980,000   | 35                          | 1,095,000                    | 41                          | - محوت                    |
| - Ad Duqm                       | 565,000   | 19                          | 210,000                      | 5                           | - الدقم                   |
| - Al Jazir                      | 115,000   | 3                           | 195,000                      | 6                           | - الجزر                   |
| <b>Total</b>                    | <b>50,000,000</b>   | <b>1,736</b>                | <b>35,000,000</b>            | <b>1,242</b>                | <b>الجملة</b>             |

1- Al Mudaybi Include Sinaw in 2024

1- المضبيبي تشمل سنار في 2024

## 7-3

عدد اباحات البناء مصنفة حسب المحافظات وتشمل الجديدة والمجددة  
No. of Building Permits Classified by Governorates Include New and ReNewed

| Governorates        | 2025          | 2024          | 2023          | 2022          | 2021          | المحافظات     |
|---------------------|---------------|---------------|---------------|---------------|---------------|---------------|
|                     | No.           |               |               |               | عدد           |               |
| Muscat              | 5,854         | 6,236         | 10,814        | 6,120         | 7,277         | مسقط          |
| Dhofar              | 2,831         | 2,610         | 2,657         | 2,658         | 1,755         | ظفار          |
| Musandam            | 610           | 558           | 531           | 317           | 341           | مسندم         |
| Al Buraymi          | 749           | 609           | 720           | 541           | 831           | البريمي       |
| Ad Dakhliyah        | 5,993         | 5,313         | 5,510         | 4,316         | 7,572         | الداخلية      |
| Al Batinah North    | 7,179         | 6,664         | 7,709         | 6,680         | 9,218         | شمال الباطنة  |
| Al Batinah South    | 8,194         | 6,478         | 6,927         | 5,608         | 7,765         | جنوب الباطنة  |
| Ash Sharqiyah South | 3,201         | 2,793         | 3,131         | 2,119         | 3,984         | جنوب الشرقية  |
| Ash Sharqiyah North | 3,039         | 2,853         | 3,018         | 2,176         | 4,242         | شمال الشرقية  |
| Adh Dhahirah        | 2,345         | 2,072         | 2,396         | 2,079         | 2,780         | الظاهرة       |
| Al Wusta            | 345           | 331           | 288           | 258           | 475           | الوسطى        |
| <b>Total</b>        | <b>40,340</b> | <b>36,517</b> | <b>43,701</b> | <b>32,872</b> | <b>46,240</b> | <b>الجملة</b> |

## 8-3

إجمالي عدد اباحات البناء في المحافظات مصنفة حسب نوع الاستخدام وتشمل الجديدة والمجددة  
No. of Building Permits in the governorates use disaggregated Include New and ReNewed  
2025

| Governorates        | Type of use     |                |                                     |                     |                       |                       |                  |                     |   |                     |                      | المحافظات    |
|---------------------|-----------------|----------------|-------------------------------------|---------------------|-----------------------|-----------------------|------------------|---------------------|---|---------------------|----------------------|--------------|
|                     | اجمالي<br>Total | اخرى<br>Others | اماكن عبادة<br>Places of<br>worship | حكومي<br>Government | تعليمي<br>Educational | زراعي<br>Agricultural | سياحي<br>Tourist | صناعي<br>Industrial | سكني/ تجاري<br>Residential/<br>Commercial | تجاري<br>Commercial | سكنية<br>Residential |              |
|                     | No.             |                |                                     |                     |                       |                       |                  |                     |   |                     |                      | عدد          |
| Muscat              | 5,854           | 68             | 0                                   | 114                 | 0                     | 30                    | 14               | 151                 | 643                                       | 61                  | 4,773                | مسقط         |
| Dhofar              | 2,831           | 0              | 15                                  | 40                  | 10                    | 19                    | 15               | 42                  | 92  | 95                  | 2,503                | ظفار         |
| Musandam            | 610             | 0              | 0                                   | 59                  | 0                     | 18                    | 1                | 6                   | 32  | 9                   | 485                  | مسندم        |
| Al Buraymi          | 749             | 3              | 0                                   | 45                  | 0                     | 13                    | 0                | 3                   | 31  | 12                  | 642                  | البريمي      |
| Ad Dakhliyah        | 5,993           | 14             | 0                                   | 489                 | 0                     | 577                   | 33               | 95                  | 235                                       | 58                  | 4,492                | الداخلية     |
| Al Batinah North    | 7,179           | 28             | 0                                   | 267                 | 0                     | 513                   | 0                | 166                 | 279                                       | 66                  | 5,860                | شمال الباطنة |
| Al Batinah South    | 8,194           | 29             | 0                                   | 239                 | 0                     | 568                   | 8                | 238                 | 289                                       | 109                 | 6,714                | جنوب الباطنة |
| Ash Sharqiyah South | 3,201           | 21             | 0                                   | 299                 | 0                     | 210                   | 23               | 47                  | 144                                       | 34                  | 2,423                | جنوب الشرقية |
| Ash Sharqiyah North | 3,039           | 29             | 0                                   | 173                 | 0                     | 86                    | 11               | 58                  | 236                                       | 32                  | 2,414                | شمال الشرقية |
| Adh Dhahirah        | 2,345           | 10             | 0                                   | 88                  | 0                     | 152                   | 0                | 23                  | 94  | 31                  | 1,947                | الظاهرة      |
| Al Wusta            | 345             | 4              | 0                                   | 55                  | 0                     | 5                     | 0                | 45                  | 16  | 27                  | 193                  | الوسطى       |
| Total               | 40,340          | 206            | 15                                  | 1,868               | 10                    | 2,191                 | 105              | 874                 | 2,091                                     | 534                 | 32,446               | الجملة       |
| 2024                | 36,517          | 224            | 56                                  | 1,636               | 16                    | 2,361                 | 87               | 971                 | 1,903                                     | 474                 | 28,789               | 2024         |
| 2023                | 43,701          | 362            | 31                                  | 1,653               | 10                    | 2,656                 | 103              | 1,066               | 2,475                                     | 559                 | 34,786               | 2023         |

## 9-3

عدد شهادات اتمام البناء مصنفة حسب المحافظات  
No. of Building Completion Classified by Governorates

| Governorates        | 2025          | 2024          | 2023          | المحافظات     |
|---------------------|---------------|---------------|---------------|---------------|
|                     | No.           |               | عدد           |               |
| Muscat              | 3,404         | 3,548         | 3,619         | مسقط          |
| Dhofar              | 1,601         | 1,430         | 1,384         | ظفار          |
| Musandam            | 337           | 279           | 129           | مسندم         |
| Al Buraymi          | 406           | 441           | 243           | البريمي       |
| Ad Dakhliyah        | 3,556         | 3,142         | 1,710         | الداخلية      |
| Al Batinah North    | 5,135         | 5,458         | 3,918         | شمال الباطنة  |
| Al Batinah South    | 4,652         | 4,289         | 2,582         | جنوب الباطنة  |
| Ash Sharqiyah South | 1,977         | 1,774         | 1,160         | جنوب الشرقية  |
| Ash Sharqiyah North | 1,928         | 1,787         | 1,100         | شمال الشرقية  |
| Adh Dhahirah        | 1,295         | 1,447         | 878           | الظاهرة       |
| Al Wusta            | 179           | 148           | 111           | الوسطى        |
| <b>Total</b>        | <b>24,470</b> | <b>23,743</b> | <b>16,834</b> | <b>الجملة</b> |

العمالة  
Employment

الفصل الرابع  
Chapter Four

العمالة  
Employment

القسم  
Section

4

### Introduction:

This section highlights employment indicators in the government (not include the security sector) and private sectors. It also addresses the unemployment rate by age group, education status and governorates.

### Sources of Data

- National Records Center

### Main Results

- 2.7 million was the total number of employment in 2025, increased by 1.5% compared to the previous year.
- 79.6% of the total employment in 2025 were males and 20.4% females.
- 67.1% of the total employment in 2025 were expatriates, while 32.9 % were Omani.
- 68.4% of the total employment in the Sultanate of Oman in 2025 were in the private sector <sup>(1)</sup>, compared to 16.2% working in the government sector and 15.4% in family sector.
- 54.9% of the total employed had less than general Diploma, and 25.4% had general Diploma.
- 41.8% of the directors of public administration and business in Private <sup>(1)</sup> and family communal and other sectors in 2025 were expatriates.
- 91.1% of the directors of public principal and auxiliary engineering occupations in Private <sup>(1)</sup> and family sectors in 2025 were expatriates.
- About 47.1% of the new employees in the government sector had bachelor's or equivalent level and 23.2% had General Diploma.
- 32.7% of the total number of employment in 2025 were working in Muscat governorate and 16.4% in Al-Batinah North governorate.

### المقدمة:

يستعرض هذا القسم البيانات المتعلقة بالعمالة وخصائصها في القطاعين الحكومي والخاص في سلطنة عمان ولا يشمل بيانات العاملين في القطاع الأمني، كما يحتوي هذا القسم على بيانات الباحثين عن عمل حسب الفئات العمرية والمستوى التعليمي وتوزيعها على محافظات سلطنة عمان.

### مصادر البيانات

- مركز السجلات الوطنية

### أهم النتائج

- ٢,٧ مليون إجمالي المشتغلين في سلطنة عمان في عام ٢٠٢٥ م، ارتفاع بنحو ١,٥٪ عن العام السابق.
- ٧٩,٦٪ من إجمالي المشتغلين في سلطنة عمان في عام ٢٠٢٥ هم ذكور، في المقابل ٢٠,٤٪ فقط إناث.
- ٦٧,١٪ من إجمالي المشتغلين في سلطنة عمان في عام ٢٠٢٥ هم وافدون، مقابل ٣٢,٩٪ عماني.
- ٦٨,٤٪ من إجمالي المشتغلين في سلطنة عمان في عام ٢٠٢٥ يعملون في القطاع الخاص <sup>(١)</sup>، مقابل ١٦,٢٪ يعملون في القطاع الحكومي و٤,١٥٪ في القطاع العائلي.
- ٥٤,٩٪ من إجمالي المشتغلين في سلطنة عمان حاصلون على مؤهل دون دبلوم التعليم العام ٢٥,٤٪ حاصلون على مؤهل دبلوم التعليم العام.
- ٤١,٨٪ من إجمالي شاغلي وظائف مديرو الإدارة العامة في القطاع الخاص <sup>(١)</sup> والعائلي عام ٢٠٢٥ م هم وافدون.
- ٩١,١٪ من إجمالي شاغلي المهن الهندسية الأساسية والمساعدة في القطاع الخاص <sup>(١)</sup> والعائلي في عام ٢٠٢٥ م هم وافدون.
- حوالي ٤٧,١٪ من المعيّنين الجدد في القطاع الحكومي حاصلون على مؤهل البكالوريوس وما يعادله، و٢٣,٢٪ حاصلون على دبلوم التعليم العام.
- ٣٢,٧٪ من المشتغلين في سلطنة عمان خلال عام ٢٠٢٥ م يعملون في محافظة مسقط، و٤,١٦٪ يعملون في محافظة شمال الباطنة.

- Omanis constituted about 90.2% of the total employment in the government sector during 2025, compared to only 21.8% in the Private (1) and family sector.
- 32.7% of the total number of retired employees in the government sector during 2025 left service because of due to retirement, and 28.1 % resignation.
- 3.1% was the rate of job seekers in the Sultanate of Oman in 2025, compared to 3.3% the previous year.
- 8.3% was the rate of job seekers that had Higher Diploma level in 2025, and 6.0% had bachelors' level.

- شكل العمانيون حوالي ٩٠,٢٪ من إجمالي المشتغلين في القطاع الحكومي خلال عام ٢٠٢٥ ، مقابل ٢١,٨٪ في القطاع الخاص (١) والعائلي
- ٣٢,٧٪ من إجمالي المتقاعدين في القطاع الحكومي خلال عام ٢٠٢٥ تركوا الخدمة بسبب بلوغ سن التقاعد ، و ٢٨,١٪ بسبب الاستقالة.
- ٣,١٪ معدل الباحثين عن عمل في سلطنة عمان في عام ٢٠٢٥ مقارنة بـ ٣,٣٪ في العام السابق.
- ٨,٣٪ معدل الباحثين عن عمل يحملون مؤهل دبلوم التعليم العالي في عام ٢٠٢٥ م ، و ٦,٠٪ يحملون مؤهل البكالوريوس.

<sup>1</sup> includes Private , Communal and Other Sectors Sectors

<sup>1</sup> يشمل القطاع الخاص والأهلي وأخرى.

For more detail about the topic please follow the Data portal:

[www.data.gov.om](http://www.data.gov.om)

مزيد من التفاصيل حول الموضوع تجدها في بوابة البيانات :

[www.data.gov.om](http://www.data.gov.om)



مؤشرات العمالة  
Employment Indicators

| Item                               | 2020 <sup>(2)</sup> | 2019             | 2018             | 2017             | 2016             | البيان                            |
|------------------------------------|---------------------|------------------|------------------|------------------|------------------|-----------------------------------|
|                                    | No.                 |                  |                  |                  |                  | عدد                               |
| <b>Workers</b>                     | <b>2,164,000</b>    | <b>2,157,807</b> | <b>2,212,744</b> | <b>2,266,440</b> | <b>2,244,623</b> | <b>المشتغلون</b>                  |
| - Males                            | 1,781,873           | 1,789,442        | 1,854,493        | 1,916,406        | 1,911,254        | - ذكور                            |
| - Females                          | 382,127             | 368,365          | 358,251          | 350,034          | 333,369          | - إناث                            |
| <b>Omani</b>                       | <b>752,724</b>      | <b>465,226</b>   | <b>447,613</b>   | <b>434,368</b>   | <b>419,020</b>   | <b>عماني :</b>                    |
| - Males                            | 549,252             | 310,025          | 300,177          | 291,663          | 283,561          | - ذكور                            |
| - Females                          | 203,472             | 155,201          | 147,436          | 142,705          | 135,459          | - إناث                            |
| <b>Expatriate :</b>                | <b>1,411,276</b>    | <b>1,692,581</b> | <b>1,765,131</b> | <b>1,832,072</b> | <b>1,825,603</b> | <b>وافد :</b>                     |
| - Males                            | 1,232,621           | 1,479,417        | 1,554,316        | 1,624,743        | 1,627,693        | - ذكور                            |
| - Females                          | 178,655             | 213,164          | 210,815          | 207,329          | 197,910          | - إناث                            |
| <b>Government Sector</b>           | <b>393,184</b>      | <b>237,363</b>   | <b>230,899</b>   | <b>232,063</b>   | <b>233,561</b>   | <b>القطاع الحكومي</b>             |
| - Males                            | 291,476             | 140,178          | 135,694          | 136,690          | 138,480          | - ذكور                            |
| - Females                          | 101,708             | 97,185           | 95,205           | 95,373           | 95,081           | - إناث                            |
| <b>Omani</b>                       | <b>349,272</b>      | <b>202,893</b>   | <b>195,481</b>   | <b>195,680</b>   | <b>195,937</b>   | <b>عماني :</b>                    |
| - Males                            | 261,015             | 118,257          | 113,087          | 113,642          | 114,566          | - ذكور                            |
| - Females                          | 88,257              | 84,636           | 82,394           | 82,038           | 81,371           | - إناث                            |
| <b>Expatriate :</b>                | <b>43,912</b>       | <b>34,470</b>    | <b>35,418</b>    | <b>36,383</b>    | <b>37,624</b>    | <b>وافد :</b>                     |
| - Males                            | 30,461              | 21,921           | 22,607           | 23,048           | 23,914           | - ذكور                            |
| - Females                          | 13,451              | 12,549           | 12,811           | 13,335           | 13,710           | - إناث                            |
| <b>Privet Sector<sup>(1)</sup></b> | <b>1,468,057</b>    | <b>1,626,288</b> | <b>1,687,285</b> | <b>1,741,496</b> | <b>1,728,019</b> | <b>القطاع الخاص<sup>(1)</sup></b> |
| - Males                            | 1,335,192           | 1,514,008        | 1,582,368        | 1,642,361        | 1,638,478        | - ذكور                            |
| - Females                          | 132,865             | 112,280          | 104,917          | 99,135           | 89,541           | - إناث                            |
| <b>Omani</b>                       | <b>352,735</b>      | <b>262,333</b>   | <b>252,132</b>   | <b>238,688</b>   | <b>223,083</b>   | <b>عماني :</b>                    |
| - Males                            | 256,210             | 191,768          | 187,090          | 178,021          | 168,995          | - ذكور                            |
| - Females                          | 96,525              | 70,565           | 65,042           | 60,667           | 54,088           | - إناث                            |
| <b>Expatriate :</b>                | <b>1,115,322</b>    | <b>1,363,955</b> | <b>1,435,153</b> | <b>1,502,808</b> | <b>1,504,936</b> | <b>وافد :</b>                     |
| - Males                            | 1,078,982           | 1,322,240        | 1,395,278        | 1,464,340        | 1,469,483        | - ذكور                            |
| - Females                          | 36,340              | 41,715           | 39,875           | 38,468           | 35,453           | - إناث                            |
| <b>Family Sector</b>               | <b>302,759</b>      | <b>294,156</b>   | <b>294,560</b>   | <b>292,881</b>   | <b>283,043</b>   | <b>القطاع العائلي</b>             |
| - Males                            | 155,205             | 135,256          | 136,431          | 137,355          | 134,296          | - ذكور                            |
| - Females                          | 147,554             | 158,900          | 158,129          | 155,526          | 148,747          | - إناث                            |
| <b>Omani</b>                       | <b>50,717</b>       | -                | -                | -                | -                | <b>عماني :</b>                    |
| - Males                            | 32,027              | -                | -                | -                | -                | - ذكور                            |
| - Females                          | 18,690              | -                | -                | -                | -                | - إناث                            |
| <b>Expatriate :</b>                | <b>252,042</b>      | <b>294,156</b>   | <b>294,560</b>   | <b>292,881</b>   | <b>283,043</b>   | <b>وافد :</b>                     |
| - Males                            | 123,178             | 135,256          | 136,431          | 137,355          | 134,296          | - ذكور                            |
| - Females                          | 128,864             | 158,900          | 158,129          | 155,526          | 148,747          | - إناث                            |

تابع مؤشرات العمالة  
Cont. Employment Indicators

| Item                               | 2025 <sup>(2)</sup> | 2024 <sup>(2)</sup> | 2023 <sup>(2)</sup> | 2022 <sup>(2)</sup> | 2021 <sup>(2)</sup> | البيان                            |  |
|------------------------------------|---------------------|---------------------|---------------------|---------------------|---------------------|-----------------------------------|--|
|                                    | No.                 |                     |                     |                     |                     | عدد                               |  |
| <b>Workers</b>                     | <b>2,706,215</b>    | <b>2,667,529</b>    | <b>2,680,452</b>    | <b>2,509,123</b>    | <b>2,158,619</b>    | <b>المشتغلون</b>                  |  |
| - Males                            | 2,155,338           | 2,159,735           | 2,187,484           | 2,059,872           | 1,773,074           | - ذكور                            |  |
| - Females                          | 550,877             | 507,794             | 492,968             | 449,251             | 385,545             | - إناث                            |  |
| <b>Omani</b>                       | <b>890,030</b>      | <b>858,603</b>      | <b>853,204</b>      | <b>801,815</b>      | <b>773,786</b>      | <b>عماني :</b>                    |  |
| - Males                            | 619,334             | 609,381             | 602,555             | 570,070             | 557,885             | - ذكور                            |  |
| - Females                          | 270,696             | 249,222             | 250,649             | 231,745             | 215,901             | - إناث                            |  |
| <b>Expatriate :</b>                | <b>1,816,185</b>    | <b>1,808,926</b>    | <b>1,827,248</b>    | <b>1,707,308</b>    | <b>1,384,833</b>    | <b>وافد :</b>                     |  |
| - Males                            | 1,536,004           | 1,550,354           | 1,584,929           | 1,489,802           | 1,215,189           | - ذكور                            |  |
| - Females                          | 280,181             | 258,572             | 242,319             | 217,506             | 169,644             | - إناث                            |  |
| <b>Government Sector</b>           | <b>437,850</b>      | <b>434,789</b>      | <b>421,034</b>      | <b>407,494</b>      | <b>392,872</b>      | <b>القطاع الحكومي</b>             |  |
| - Males                            | 316,029             | 314,880             | 300,489             | 295,944             | 289,931             | - ذكور                            |  |
| - Females                          | 121,821             | 119,909             | 120,545             | 111,550             | 102,941             | - إناث                            |  |
| <b>Omani</b>                       | <b>395,001</b>      | <b>392,021</b>      | <b>376,856</b>      | <b>363,438</b>      | <b>351,231</b>      | <b>عماني :</b>                    |  |
| - Males                            | 287,789             | 286,895             | 271,687             | 267,786             | 262,067             | - ذكور                            |  |
| - Females                          | 107,212             | 105,126             | 105,169             | 95,652              | 89,164              | - إناث                            |  |
| <b>Expatriate :</b>                | <b>42,849</b>       | <b>42,768</b>       | <b>44,178</b>       | <b>44,056</b>       | <b>41,641</b>       | <b>وافد :</b>                     |  |
| - Males                            | 28,240              | 27,985              | 28,802              | 28,158              | 27,864              | - ذكور                            |  |
| - Females                          | 14,609              | 14,783              | 15,376              | 15,898              | 13,777              | - إناث                            |  |
| <b>Privet Sector<sup>(1)</sup></b> | <b>1,851,073</b>    | <b>1,837,840</b>    | <b>1,853,973</b>    | <b>1,742,955</b>    | <b>1,482,180</b>    | <b>القطاع الخاص<sup>(1)</sup></b> |  |
| - Males                            | 1,642,189           | 1,656,416           | 1,676,943           | 1,581,704           | 1,334,099           | - ذكور                            |  |
| - Females                          | 208,884             | 181,424             | 177,030             | 161,251             | 148,081             | - إناث                            |  |
| <b>Omani</b>                       | <b>432,885</b>      | <b>404,716</b>      | <b>399,803</b>      | <b>383,179</b>      | <b>374,606</b>      | <b>عماني :</b>                    |  |
| - Males                            | 286,804             | 281,657             | 275,334             | 267,580             | 266,125             | - ذكور                            |  |
| - Females                          | 146,081             | 123,059             | 124,469             | 115,599             | 108,481             | - إناث                            |  |
| <b>Expatriate :</b>                | <b>1,418,188</b>    | <b>1,433,124</b>    | <b>1,454,170</b>    | <b>1,359,776</b>    | <b>1,107,574</b>    | <b>وافد :</b>                     |  |
| - Males                            | 1,355,385           | 1,374,759           | 1,401,609           | 1,314,124           | 1,067,974           | - ذكور                            |  |
| - Females                          | 62,803              | 58,365              | 52,561              | 45,652              | 39,600              | - إناث                            |  |
| <b>Family Sector</b>               | <b>417,292</b>      | <b>394,900</b>      | <b>405,445</b>      | <b>358,674</b>      | <b>283,567</b>      | <b>القطاع العائلي</b>             |  |
| - Males                            | 197,120             | 188,439             | 210,052             | 182,224             | 149,044             | - ذكور                            |  |
| - Females                          | 220,172             | 206,461             | 195,393             | 176,450             | 134,523             | - إناث                            |  |
| <b>Omani</b>                       | <b>62,144</b>       | <b>61,866</b>       | <b>76,545</b>       | <b>55,198</b>       | <b>47,949</b>       | <b>عماني :</b>                    |  |
| - Males                            | 44,741              | 40,829              | 55,534              | 34,704              | 29,693              | - ذكور                            |  |
| - Females                          | 17,403              | 21,037              | 21,011              | 20,494              | 18,256              | - إناث                            |  |
| <b>Expatriate :</b>                | <b>355,148</b>      | <b>333,034</b>      | <b>328,900</b>      | <b>303,476</b>      | <b>235,618</b>      | <b>وافد :</b>                     |  |
| - Males                            | 152,379             | 147,610             | 154,518             | 147,520             | 119,351             | - ذكور                            |  |
| - Females                          | 202,769             | 185,424             | 174,382             | 155,956             | 116,267             | - إناث                            |  |

(1) includes Private, Communal and Other Sectors

(1) يشمل القطاع الخاص والاهلي واخرى

(2) National Regestration system(Includes insured and uninsured employees)

(2) منظومة السجلات الوطنية (يشمل العاملين المؤمن عليهم وغير المؤمن عليهم)

## 2 - 4

المشتغلون حسب الجنسية وفئات السن والجنس  
Workers by Nationality, Age Group and Sex  
2025

| Age Group    | Grand Total العام الاجمالي |                |                  | Expatriate وافد  |                |                  | Omani عماني    |                |                | فئات السن     |
|--------------|----------------------------|----------------|------------------|------------------|----------------|------------------|----------------|----------------|----------------|---------------|
|              | الجملة                     | إناث           | ذكور             | الجملة           | إناث           | ذكور             | الجملة         | إناث           | ذكور           |               |
|              | Total                      | Females        | Males            | Total            | Females        | Males            | Total          | Females        | Males          |               |
|              | No.                        |                |                  |                  |                |                  |                |                |                | عدد           |
| 15 - 19      | 6,663                      | 2,030          | 4,633            | 309              | 118            | 191              | 6,354          | 1,912          | 4,442          | 19 - 15       |
| 20 - 24      | 159,804                    | 37,585         | 122,219          | 114,775          | 26,755         | 88,020           | 45,029         | 10,830         | 34,199         | 24 - 20       |
| 25 - 29      | 412,873                    | 84,031         | 328,842          | 293,790          | 48,729         | 245,061          | 119,083        | 35,302         | 83,781         | 29 - 25       |
| 30 - 34      | 481,057                    | 99,238         | 381,819          | 321,831          | 50,106         | 271,725          | 159,226        | 49,132         | 110,094        | 34 - 30       |
| 35 - 39      | 543,085                    | 111,034        | 432,051          | 376,715          | 55,777         | 320,938          | 166,370        | 55,257         | 111,113        | 39 - 35       |
| 40 - 44      | 449,788                    | 94,252         | 355,536          | 303,502          | 43,705         | 259,797          | 146,286        | 50,547         | 95,739         | 44 - 40       |
| 45 - 49      | 291,114                    | 59,713         | 231,401          | 190,921          | 28,970         | 161,951          | 100,193        | 30,743         | 69,450         | 49 - 45       |
| 50 - 54      | 169,460                    | 30,752         | 138,708          | 110,640          | 15,102         | 95,538           | 58,820         | 15,650         | 43,170         | 54 - 50       |
| 55 - 59      | 97,231                     | 15,826         | 81,405           | 62,507           | 7,203          | 55,304           | 34,724         | 8,623          | 26,101         | 59 - 55       |
| 60 - 64      | 47,593                     | 7,966          | 39,627           | 26,061           | 2,650          | 23,411           | 21,532         | 5,316          | 16,216         | 64 - 60       |
| 65+          | 47,547                     | 8,450          | 39,097           | 15,134           | 1,066          | 14,068           | 32,413         | 7,384          | 25,029         | 65+           |
| <b>Total</b> | <b>2,706,215</b>           | <b>550,877</b> | <b>2,155,338</b> | <b>1,816,185</b> | <b>280,181</b> | <b>1,536,004</b> | <b>890,030</b> | <b>270,696</b> | <b>619,334</b> | <b>الجملة</b> |

## 3 - 4

المشتغلون في القطاع الحكومي حسب الجنسية وفئات السن والجنس

Government Sector Workers by Nationality, Age Group and Sex

2025

| Age Group    | الاجمالي العام |                |                | وافد Expatriate |               |               | عماني Omani    |                |                | فئات السن     |
|--------------|----------------|----------------|----------------|-----------------|---------------|---------------|----------------|----------------|----------------|---------------|
|              | الجملة         | إناث           | ذكور           | الجملة          | إناث          | ذكور          | الجملة         | إناث           | ذكور           |               |
|              | Total          | Females        | Males          | Total           | Females       | Males         | Total          | Females        | Males          |               |
|              | No.            |                |                |                 |               |               |                |                |                | عدد           |
| 15 - 19      | 165            | 23             | 142            | 50              | 21            | 29            | 115            | 2              | 113            | 19 - 15       |
| 20 - 24      | 16,056         | 3,229          | 12,827         | 452             | 102           | 350           | 15,604         | 3,127          | 12,477         | 24 - 20       |
| 25 - 29      | 52,708         | 14,488         | 38,220         | 1,940           | 675           | 1,265         | 50,768         | 13,813         | 36,955         | 29 - 25       |
| 30 - 34      | 80,637         | 21,540         | 59,097         | 4,268           | 2,234         | 2,034         | 76,369         | 19,306         | 57,063         | 34 - 30       |
| 35 - 39      | 98,279         | 30,005         | 68,274         | 8,628           | 3,879         | 4,749         | 89,651         | 26,126         | 63,525         | 39 - 35       |
| 40 - 44      | 86,598         | 30,220         | 56,378         | 9,180           | 2,972         | 6,208         | 77,418         | 27,248         | 50,170         | 44 - 40       |
| 45 - 49      | 55,551         | 14,516         | 41,035         | 8,101           | 2,226         | 5,875         | 47,450         | 12,290         | 35,160         | 49 - 45       |
| 50 - 54      | 29,551         | 5,415          | 24,136         | 5,740           | 1,506         | 4,234         | 23,811         | 3,909          | 19,902         | 54 - 50       |
| 55 - 59      | 13,760         | 1,902          | 11,858         | 3,288           | 769           | 2,519         | 10,472         | 1,133          | 9,339          | 59 - 55       |
| 60 - 64      | 3,316          | 390            | 2,926          | 860             | 171           | 689           | 2,456          | 219            | 2,237          | 64 - 60       |
| 65+          | 1,229          | 93             | 1,136          | 342             | 54            | 288           | 887            | 39             | 848            | 65+           |
| <b>Total</b> | <b>437,850</b> | <b>121,821</b> | <b>316,029</b> | <b>42,849</b>   | <b>14,609</b> | <b>28,240</b> | <b>395,001</b> | <b>107,212</b> | <b>287,789</b> | <b>الجملة</b> |

## 4 - 4

المشتغلون في القطاع الخاص والعائلي والأهلي وأخرى حسب الجنسية وفئات السن والجنس

Private, Family, Communal and Other Sectors Workers by Nationality, Age Group and Sex

2025

| Age Group    | الاجمالي العام   |                |                  | وافد Expatriate  |                |                  | عماني Omani    |                |                | فئات السن     |
|--------------|------------------|----------------|------------------|------------------|----------------|------------------|----------------|----------------|----------------|---------------|
|              | الجملة           | إناث           | ذكور             | الجملة           | إناث           | ذكور             | الجملة         | إناث           | ذكور           |               |
|              | Total            | Females        | Males            | Total            | Females        | Males            | Total          | Females        | Males          |               |
|              | No.              |                |                  |                  |                |                  |                |                |                | عدد           |
| 15 - 19      | 6,498            | 2,007          | 4,491            | 259              | 97             | 162              | 6,239          | 1,910          | 4,329          | 19 - 15       |
| 20 - 24      | 143,748          | 34,356         | 109,392          | 114,323          | 26,653         | 87,670           | 29,425         | 7,703          | 21,722         | 24 - 20       |
| 25 - 29      | 360,165          | 69,543         | 290,622          | 291,850          | 48,054         | 243,796          | 68,315         | 21,489         | 46,826         | 29 - 25       |
| 30 - 34      | 400,420          | 77,698         | 322,722          | 317,563          | 47,872         | 269,691          | 82,857         | 29,826         | 53,031         | 34 - 30       |
| 35 - 39      | 444,806          | 81,029         | 363,777          | 368,087          | 51,898         | 316,189          | 76,719         | 29,131         | 47,588         | 39 - 35       |
| 40 - 44      | 363,190          | 64,032         | 299,158          | 294,322          | 40,733         | 253,589          | 68,868         | 23,299         | 45,569         | 44 - 40       |
| 45 - 49      | 235,563          | 45,197         | 190,366          | 182,820          | 26,744         | 156,076          | 52,743         | 18,453         | 34,290         | 49 - 45       |
| 50 - 54      | 139,909          | 25,337         | 114,572          | 104,900          | 13,596         | 91,304           | 35,009         | 11,741         | 23,268         | 54 - 50       |
| 55 - 59      | 83,471           | 13,924         | 69,547           | 59,219           | 6,434          | 52,785           | 24,252         | 7,490          | 16,762         | 59 - 55       |
| 60 - 64      | 44,277           | 7,576          | 36,701           | 25,201           | 2,479          | 22,722           | 19,076         | 5,097          | 13,979         | 64 - 60       |
| 65+          | 46,318           | 8,357          | 37,961           | 14,792           | 1,012          | 13,780           | 31,526         | 7,345          | 24,181         | 65+           |
| <b>Total</b> | <b>2,268,365</b> | <b>429,056</b> | <b>1,839,309</b> | <b>1,773,336</b> | <b>265,572</b> | <b>1,507,764</b> | <b>495,029</b> | <b>163,484</b> | <b>331,545</b> | <b>الجملة</b> |

## 5-4

المشتغلون حسب المستوى التعليمي والجنسية والجنس  
Workers by Educational Levels, Nationality and Sex  
2025

| Educational Level                          | Grand Total الاجمالي العام |                 |                  | Expatriate وافد  |                 |                  | Omani عماني     |                 |                | المستوى التعليمي           |
|--|----------------------------|-----------------|------------------|------------------|-----------------|------------------|-----------------|-----------------|----------------|----------------------------|
|  | الجملة<br>Total            | إناث<br>Females | ذكور<br>Males    | الجملة<br>Total  | إناث<br>Females | ذكور<br>Males    | الجملة<br>Total | إناث<br>Females | ذكور<br>Males  |                            |
|  | No.                        |                 |                  |                  |                 |                  |                 |                 |                | عدد                        |
| does not hold an educational qualification | 28,769                     | 9,355           | 19,414           | 14,755           | 4,471           | 10,284           | 14,014          | 4,884           | 9,130          | لا يحمل مؤهل               |
| Read and Write                             | 671,411                    | 124,470         | 546,941          | 643,606          | 116,451         | 527,155          | 27,805          | 8,019           | 19,786         | يقراً ويكتب                |
| Less then General Diploma                  | 784,665                    | 108,563         | 676,102          | 581,317          | 69,814          | 511,503          | 203,348         | 38,749          | 164,599        | ما دون دبلوم التعليم العام |
| General Diploma                            | 687,377                    | 117,931         | 569,446          | 345,167          | 40,732          | 304,435          | 342,210         | 77,199          | 265,011        | دبلوم التعليم العام        |
| Diploma's or equivalent level              | 137,894                    | 48,354          | 89,540           | 55,017           | 9,805           | 45,212           | 82,877          | 38,549          | 44,328         | الدبلوم وما يعادله         |
| Bachelor's or equivalent level             | 350,219                    | 127,329         | 222,890          | 158,053          | 34,475          | 123,578          | 192,166         | 92,854          | 99,312         | البكالوريوس وما يعادله     |
| Master's or equivalent level               | 37,427                     | 12,424          | 25,003           | 13,330           | 2,997           | 10,333           | 24,097          | 9,427           | 14,670         | الماجستير وما يعادله       |
| Ph.D                                       | 8,453                      | 2,451           | 6,002            | 4,940            | 1,436           | 3,504            | 3,513           | 1,015           | 2,498          | دكتوراه                    |
| <b>Total</b>                               | <b>2,706,215</b>           | <b>550,877</b>  | <b>2,155,338</b> | <b>1,816,185</b> | <b>280,181</b>  | <b>1,536,004</b> | <b>890,030</b>  | <b>270,696</b>  | <b>619,334</b> | <b>الجملة</b>              |

## 6-4

المشتغلون في القطاع الحكومي حسب المستوى التعليمي والجنسية والجنس

Government Sector Workers by Educational Levels, Nationality and Sex

2025

| Educational Level                          | Grand Total الاجمالي العام |                 |                | Expatriate وافد |                 |               | Omani عماني     |                 |                | المستوى التعليمي           |
|--|----------------------------|-----------------|----------------|-----------------|-----------------|---------------|-----------------|-----------------|----------------|----------------------------|
|  | الجملة<br>Total            | إناث<br>Females | ذكور<br>Males  | الجملة<br>Total | إناث<br>Females | ذكور<br>Males | الجملة<br>Total | إناث<br>Females | ذكور<br>Males  |                            |
|  | No.                        |                 |                |                 |                 |               | عدد             |                 |                |                            |
| does not hold an educational qualification | 590                        | 42              | 548            | 141             | 14              | 127           | 449             | 28              | 421            | لا يحمل مؤهل               |
| Read and Write                             | 8,245                      | 1,971           | 6,274          | 6,131           | 1,892           | 4,239         | 2,114           | 79              | 2,035          | يفقرأ ويكتب                |
| Less than General Diploma                  | 61,235                     | 2,647           | 58,588         | 6,956           | 1,300           | 5,656         | 54,279          | 1,347           | 52,932         | ما دون دبلوم التعليم العام |
| General Diploma                            | 167,847                    | 16,201          | 151,646        | 5,452           | 1,563           | 3,889         | 162,395         | 14,638          | 147,757        | دبلوم التعليم العام        |
| Diploma's or equivalent level              | 52,198                     | 28,923          | 23,275         | 4,794           | 3,237           | 1,557         | 47,404          | 25,686          | 21,718         | الدبلوم وما يعادله         |
| Bachelor's or equivalent level             | 126,251                    | 63,864          | 62,387         | 15,015          | 5,493           | 9,522         | 111,236         | 58,371          | 52,865         | البكالوريوس وما يعادله     |
| Master's or equivalent level               | 17,656                     | 6,957           | 10,699         | 2,868           | 723             | 2,145         | 14,788          | 6,234           | 8,554          | الماجستير وما يعادله       |
| Ph.D                                       | 3,828                      | 1,216           | 2,612          | 1,492           | 387             | 1,105         | 2,336           | 829             | 1,507          | دكتوراه                    |
| <b>Total</b>                               | <b>437,850</b>             | <b>121,821</b>  | <b>316,029</b> | <b>42,849</b>   | <b>14,609</b>   | <b>28,240</b> | <b>395,001</b>  | <b>107,212</b>  | <b>287,789</b> | <b>الجملة</b>              |

## 7-4

المشتغلون في القطاع الخاص والعائلي والأهلي وأخرى حسب المستوى التعليمي والجنسية والجنس  
Private, Family, Communal and Other Sectors Workers by Educational Levels, Nationality and Sex  
2025

| Educational Level                          | Grand Total الاجمالي العام |                 |                  | Expatriate وافد  |                 |                  | Omani عماني     |                 |                | المستوى التعليمي           |
|--|----------------------------|-----------------|------------------|------------------|-----------------|------------------|-----------------|-----------------|----------------|----------------------------|
|  | الجملة<br>Total            | إناث<br>Females | ذكور<br>Males    | الجملة<br>Total  | إناث<br>Females | ذكور<br>Males    | الجملة<br>Total | إناث<br>Females | ذكور<br>Males  |                            |
|  | No.                        |                 |                  |                  |                 |                  | عدد             |                 |                |                            |
| does not hold an educational qualification | 28,179                     | 9,313           | 18,866           | 14,614           | 4,457           | 10,157           | 13,565          | 4,856           | 8,709          | لا يحمل مؤهل               |
| Read and Write                             | 663,166                    | 122,499         | 540,667          | 637,475          | 114,559         | 522,916          | 25,691          | 7,940           | 17,751         | يقرأ ويكتب                 |
| Less than General Diploma                  | 723,430                    | 105,916         | 617,514          | 574,361          | 68,514          | 505,847          | 149,069         | 37,402          | 111,667        | ما دون دبلوم التعليم العام |
| General Diploma                            | 519,530                    | 101,730         | 417,800          | 339,715          | 39,169          | 300,546          | 179,815         | 62,561          | 117,254        | دبلوم التعليم العام        |
| Diploma's or equivalent level              | 85,696                     | 19,431          | 66,265           | 50,223           | 6,568           | 43,655           | 35,473          | 12,863          | 22,610         | الدبلوم وما يعادله         |
| Bachelor's or equivalent level             | 223,968                    | 63,465          | 160,503          | 143,038          | 28,982          | 114,056          | 80,930          | 34,483          | 46,447         | البكالوريوس وما يعادله     |
| Master's or equivalent level               | 19,771                     | 5,467           | 14,304           | 10,462           | 2,274           | 8,188            | 9,309           | 3,193           | 6,116          | الماجستير وما يعادله       |
| Ph.D                                       | 4,625                      | 1,235           | 3,390            | 3,448            | 1,049           | 2,399            | 1,177           | 186             | 991            | دكتوراه                    |
| <b>Total</b>                               | <b>2,268,365</b>           | <b>429,056</b>  | <b>1,839,309</b> | <b>1,773,336</b> | <b>265,572</b>  | <b>1,507,764</b> | <b>495,029</b>  | <b>163,484</b>  | <b>331,545</b> | <b>الجملة</b>              |

## 8-4

المشتغلون حسب الجنسية والجنس والمحافظة  
Workers by Nationality, Sex and Governorate

2025

| Governorate           | Grand Total الاجمالي العام |                 |                  | Expatriate وافد  |                 |                  | Omani عماني     |                 |                | المحافظات     |
|-----------------------|----------------------------|-----------------|------------------|------------------|-----------------|------------------|-----------------|-----------------|----------------|---------------|
|                       | الجملة<br>Total            | إناث<br>Females | ذكور<br>Males    | الجملة<br>Total  | إناث<br>Females | ذكور<br>Males    | الجملة<br>Total | إناث<br>Females | ذكور<br>Males  |               |
|                       | No.                        |                 |                  |                  |                 |                  | عدد             |                 |                |               |
| Muscat                | 883,984                    | 191,750         | 692,234          | 681,272          | 117,507         | 563,765          | 202,712         | 74,243          | 128,469        | مسقط          |
| Dhofar                | 294,369                    | 48,085          | 246,284          | 216,155          | 23,089          | 193,066          | 78,214          | 24,996          | 53,218         | ظفار          |
| Musandam              | 25,622                     | 4,126           | 21,496           | 14,739           | 1,454           | 13,285           | 10,883          | 2,672           | 8,211          | مسندم         |
| Al Buraymi            | 61,570                     | 11,505          | 50,065           | 42,289           | 5,495           | 36,794           | 19,281          | 6,010           | 13,271         | البريمي       |
| Ad - Dakhliyah        | 246,142                    | 54,032          | 192,110          | 134,480          | 25,110          | 109,370          | 111,662         | 28,922          | 82,740         | الداخلية      |
| Al-Batinah North      | 442,545                    | 89,617          | 352,928          | 273,770          | 41,358          | 232,412          | 168,775         | 48,259          | 120,516        | شمال الباطنة  |
| Al - Batinah South    | 275,915                    | 55,308          | 220,607          | 165,864          | 24,573          | 141,291          | 110,051         | 30,735          | 79,316         | جنوب الباطنة  |
| Ash - Sharqiyah South | 172,669                    | 36,372          | 136,297          | 105,282          | 17,546          | 87,736           | 67,387          | 18,826          | 48,561         | جنوب الشرقية  |
| Ash-Sharqiyah North   | 152,814                    | 31,029          | 121,785          | 92,390           | 12,018          | 80,372           | 60,424          | 19,011          | 41,413         | شمال الشرقية  |
| Adh - Dhahirah        | 108,356                    | 24,086          | 84,270           | 57,133           | 10,464          | 46,669           | 51,223          | 13,622          | 37,601         | الظاهرة       |
| Al - Wusta            | 42,229                     | 4,967           | 37,262           | 32,811           | 1,567           | 31,244           | 9,418           | 3,400           | 6,018          | الوسطى        |
| <b>Total</b>          | <b>2,706,215</b>           | <b>550,877</b>  | <b>2,155,338</b> | <b>1,816,185</b> | <b>280,181</b>  | <b>1,536,004</b> | <b>890,030</b>  | <b>270,696</b>  | <b>619,334</b> | <b>الجملة</b> |

## 9-4

المشتغلون في القطاع الحكومي حسب الجنسية والجنس والمحافظة  
Government Sector Workers by Nationality, Governorate and Sex  
2025

| Governorate           | Grand Total العام الاجمالي |                 |                | Expatriate وافد |                 |               | Omani عماني     |                 |                | المحافظات     |
|-----------------------|----------------------------|-----------------|----------------|-----------------|-----------------|---------------|-----------------|-----------------|----------------|---------------|
|                       | الجملة<br>Total            | إناث<br>Females | ذكور<br>Males  | الجملة<br>Total | إناث<br>Females | ذكور<br>Males | الجملة<br>Total | إناث<br>Females | ذكور<br>Males  |               |
|                       | No.                        |                 |                |                 |                 |               |                 |                 |                | عدد           |
| Muscat                | 88,900                     | 28,934          | 59,966         | 19,311          | 6,738           | 12,573        | 69,589          | 22,196          | 47,393         | مسقط          |
| Dhofar                | 40,283                     | 8,905           | 31,378         | 7,550           | 1,999           | 5,551         | 32,733          | 6,906           | 25,827         | ظفار          |
| Musandam              | 6,434                      | 1,649           | 4,785          | 766             | 238             | 528           | 5,668           | 1,411           | 4,257          | مسندم         |
| Al- Buraymi           | 8,573                      | 2,767           | 5,806          | 751             | 303             | 448           | 7,822           | 2,464           | 5,358          | البريمي       |
| Ad - Dakhliyah        | 56,347                     | 14,266          | 42,081         | 3,357           | 1,458           | 1,899         | 52,990          | 12,808          | 40,182         | الداخلية      |
| Al-Batinah North      | 86,011                     | 23,068          | 62,943         | 3,328           | 1,115           | 2,213         | 82,683          | 21,953          | 60,730         | شمال الباطنة  |
| Al - Batinah South    | 60,269                     | 14,612          | 45,657         | 1,995           | 637             | 1,358         | 58,274          | 13,975          | 44,299         | جنوب الباطنة  |
| Ash - Sharqiyah South | 32,544                     | 11,199          | 21,345         | 1,712           | 612             | 1,100         | 30,832          | 10,587          | 20,245         | جنوب الشرقية  |
| Ash-Sharqiyah North   | 27,302                     | 8,049           | 19,253         | 1,731           | 666             | 1,065         | 25,571          | 7,383           | 18,188         | شمال الشرقية  |
| Adh - Dhahirah        | 28,024                     | 7,557           | 20,467         | 1,302           | 521             | 781           | 26,722          | 7,036           | 19,686         | الظاهرة       |
| Al - Wusta            | 3,163                      | 815             | 2,348          | 1,046           | 322             | 724           | 2,117           | 493             | 1,624          | الوسطى        |
| <b>Total</b>          | <b>437,850</b>             | <b>121,821</b>  | <b>316,029</b> | <b>42,849</b>   | <b>14,609</b>   | <b>28,240</b> | <b>395,001</b>  | <b>107,212</b>  | <b>287,789</b> | <b>الجملة</b> |

## 10-4

المشتغلون في القطاع الخاص والعائلي والأهلي وأخرى حسب الجنسية والجنس والمحافظات  
Private, Family, Communal and Other Sectors Workers by Nationality, Governorate and Sex  
2025

| Governorate           | Grand Total الاجمالي العام |                 |                  | Expatriate وافد  |                 |                  | Omani عماني     |                 |                | المحافظات     |
|-----------------------|----------------------------|-----------------|------------------|------------------|-----------------|------------------|-----------------|-----------------|----------------|---------------|
|                       | الجملة<br>Total            | إناث<br>Females | ذكور<br>Males    | الجملة<br>Total  | إناث<br>Females | ذكور<br>Males    | الجملة<br>Total | إناث<br>Females | ذكور<br>Males  |               |
|                       | No.                        |                 |                  |                  |                 |                  |                 |                 |                | عدد           |
| Muscat                | 795,084                    | 162,816         | 632,268          | 661,961          | 110,769         | 551,192          | 133,123         | 52,047          | 81,076         | مسقط          |
| Dhofar                | 254,086                    | 39,180          | 214,906          | 208,605          | 21,090          | 187,515          | 45,481          | 18,090          | 27,391         | ظفار          |
| Musandam              | 19,188                     | 2,477           | 16,711           | 13,973           | 1,216           | 12,757           | 5,215           | 1,261           | 3,954          | مسندم         |
| Al- Buraymi           | 52,997                     | 8,738           | 44,259           | 41,538           | 5,192           | 36,346           | 11,459          | 3,546           | 7,913          | البريمي       |
| Ad - Dakhliyah        | 189,795                    | 39,766          | 150,029          | 131,123          | 23,652          | 107,471          | 58,672          | 16,114          | 42,558         | الداخلية      |
| Al-Batinah North      | 356,534                    | 66,549          | 289,985          | 270,442          | 40,243          | 230,199          | 86,092          | 26,306          | 59,786         | شمال الباطنة  |
| Al - Batinah South    | 215,646                    | 40,696          | 174,950          | 163,869          | 23,936          | 139,933          | 51,777          | 16,760          | 35,017         | جنوب الباطنة  |
| Ash - Sharqiyah South | 140,125                    | 25,173          | 114,952          | 103,570          | 16,934          | 86,636           | 36,555          | 8,239           | 28,316         | جنوب الشرقية  |
| Ash-Sharqiyah North   | 125,512                    | 22,980          | 102,532          | 90,659           | 11,352          | 79,307           | 34,853          | 11,628          | 23,225         | شمال الشرقية  |
| Adh - Dhahirah        | 80,332                     | 16,529          | 63,803           | 55,831           | 9,943           | 45,888           | 24,501          | 6,586           | 17,915         | الظاهرة       |
| Al - Wusta            | 39,066                     | 4,152           | 34,914           | 31,765           | 1,245           | 30,520           | 7,301           | 2,907           | 4,394          | الوسطى        |
| <b>Total</b>          | <b>2,268,365</b>           | <b>429,056</b>  | <b>1,839,309</b> | <b>1,773,336</b> | <b>265,572</b>  | <b>1,507,764</b> | <b>495,029</b>  | <b>163,484</b>  | <b>331,545</b> | <b>الجملة</b> |

## 11-4

العُمانيون المؤمن عليهم حسب القطاع الحكومي والخاص وحسب الجنس والأجر الاسمي (ر.ع)  
Omani Insured By Government and Private sectors By Sex and Basic Wages (R.O)

2025

| Group Wages            | Grand Total / الإجمالي العام |                |                | Private Sectors / القطاع الخاص |                |                | Government Sector / القطاع الحكومي |                |                | فئات الأجر        |
|------------------------|------------------------------|----------------|----------------|--------------------------------|----------------|----------------|------------------------------------|----------------|----------------|-------------------|
|                        | الجملة                       | إناث           | ذكور           | الجملة                         | إناث           | ذكور           | الجملة                             | إناث           | ذكور           |                   |
|                        | Total                        | Females        | Males          | Total                          | Females        | Males          | Total                              | Females        | Males          |                   |
|                        | No.                          |                |                |                                |                |                |                                    |                |                | عدد               |
| 325 to less than 400   | 162,477                      | 77,076         | 85,401         | 159,011                        | 76,900         | 82,111         | 3,466                              | 176            | 3,290          | 325 إلى أقل 400   |
| 400 to less than 500   | 61,236                       | 13,920         | 47,316         | 48,645                         | 12,596         | 36,049         | 12,591                             | 1,324          | 11,267         | 400 إلى أقل 500   |
| 500 to less than 600   | 60,426                       | 10,702         | 49,724         | 41,840                         | 7,799          | 34,041         | 18,586                             | 2,903          | 15,683         | 500 إلى أقل 600   |
| 600 to less than 700   | 38,665                       | 6,290          | 32,375         | 22,865                         | 5,311          | 17,554         | 15,800                             | 979            | 14,821         | 600 إلى أقل 700   |
| 700 to less than 800   | 33,137                       | 6,439          | 26,698         | 15,822                         | 3,920          | 11,902         | 17,315                             | 2,519          | 14,796         | 700 إلى أقل 800   |
| 800 to less than 1000  | 77,980                       | 29,776         | 48,204         | 20,881                         | 5,708          | 15,173         | 57,099                             | 24,068         | 33,031         | 800 إلى أقل 1000  |
| 1000 to less than 2000 | 297,391                      | 81,392         | 215,999        | 41,011                         | 10,134         | 30,877         | 256,380                            | 71,258         | 185,122        | 1000 إلى أقل 2000 |
| 2000 to less than 2500 | 15,232                       | 4,126          | 11,106         | 8,534                          | 1,677          | 6,857          | 6,698                              | 2,449          | 4,249          | 2000 إلى أقل 2500 |
| 2500 and above         | 23,360                       | 4,059          | 19,301         | 16,294                         | 2,523          | 13,771         | 7,066                              | 1,536          | 5,530          | 2500 فأكثر        |
| <b>Total</b>           | <b>769,904</b>               | <b>233,780</b> | <b>536,124</b> | <b>374,903</b>                 | <b>126,568</b> | <b>248,335</b> | <b>395,001</b>                     | <b>107,212</b> | <b>287,789</b> | <b>الجملة</b>     |

## 12-4

العُمانيون المشغولون في القطاع الحكومي والخاص حسب الجنسية والجنس ونوع الإعاقة  
Omani Workers in Government and Private Sectors By Nationality, Sex and Disability type  
2025

| Disability Type          | Grand Total / الإجمالي العام |              |               | Private Sectors / القطاع الخاص |              |              | Government Sector / القطاع الحكومي |            |              | نوع الإعاقة   |
|--------------------------|------------------------------|--------------|---------------|--------------------------------|--------------|--------------|------------------------------------|------------|--------------|---------------|
|                          | الجملة                       | إناث         | ذكور          | الجملة                         | إناث         | ذكور         | الجملة                             | إناث       | ذكور         |               |
|                          | Total                        | Females      | Males         | Total                          | Females      | Males        | Total                              | Females    | Males        |               |
|                          | No.                          |              |               |                                |              |              |                                    |            |              | عدد           |
| Visual Disability        | 3,080                        | 573          | 2,507         | 2,199                          | 456          | 1,743        | 881                                | 117        | 764          | بصرية         |
| Physical Disability      | 7,125                        | 1,211        | 5,914         | 4,821                          | 871          | 3,950        | 2,304                              | 340        | 1,964        | جسدية         |
| Intellectual Disability  | 1,094                        | 192          | 902           | 921                            | 183          | 738          | 173                                | 9          | 164          | ذهنية         |
| Hearing Impairment       | 6,274                        | 1,368        | 4,906         | 3,869                          | 976          | 2,893        | 2,405                              | 392        | 2,013        | سمعية         |
| knock down               | 43                           | 5            | 38            | 26                             | 3            | 23           | 17                                 | 2          | 15           | صرع           |
| Autism Spectrum Disorder | 43                           | 4            | 39            | 38                             | 4            | 34           | 5                                  | 0          | 5            | طيف التوحد    |
| Multiple                 | 709                          | 108          | 601           | 566                            | 99           | 467          | 143                                | 9          | 134          | متعددة        |
| Down's Syndrome          | 49                           | 11           | 38            | 45                             | 9            | 36           | 4                                  | 2          | 2            | متلازمة داون  |
| undergrowth              | 20                           | 3            | 17            | 12                             | 1            | 11           | 8                                  | 2          | 6            | نقص نمو       |
| <b>Total</b>             | <b>18,437</b>                | <b>3,475</b> | <b>14,962</b> | <b>12,497</b>                  | <b>2,602</b> | <b>9,895</b> | <b>5,940</b>                       | <b>873</b> | <b>5,067</b> | <b>الجملة</b> |

## 13-4

المشتغلون في القطاع الخاص والعائلي والأهلي وأخرى حسب النشاط الاقتصادي والجنسية والجنس  
Private, Family, Communal and Other Sectors Workers by Economic Activity, Nationality and Sex  
2025

| Economic Activity   | Total الاجمالي |        |         | Expatriate الوافدين |        |         | Omanis العمانيين |        |        | النشاط الاقتصادي   |
|---|----------------|--------|---------|---------------------|--------|---------|------------------|--------|--------|--|
|   | الجملة         | إناث   | ذكور    | الجملة              | إناث   | ذكور    | الجملة           | إناث   | ذكور   |  |
|   | Total          | Female | Male    | Total               | Female | Male    | Total            | Female | Male   |  |
|   | No.            |        |         |                     |        |         | عدد              |        |        |  |
| Agriculture and Forestry & Fishing                                  | 121,508        | 5,722  | 115,786 | 69,299              | 51     | 69,248  | 52,209           | 5,671  | 46,538 | الزراعة والحراثة وصيد الأسماك  |
| Mining & quarrying  | 49,824         | 4,065  | 45,759  | 11,659              | 161    | 11,498  | 38,165           | 3,904  | 34,261 | التعدين واستغلال المحاجر   |
| Manufacturing   | 239,792        | 31,449 | 208,343 | 177,086             | 1,282  | 175,804 | 62,706           | 30,167 | 32,539 | الصناعة التحويلية  |
| Electricity, gas, steam and air conditioning supply                 | 4,145          | 453    | 3,692   | 1,298               | 11     | 1,287   | 2,847            | 442    | 2,405  | إمدادات الكهرباء والغاز والبخار وتكييف الهواء                        |
| Water supply, sewerage, waste management and remediation activities | 7,449          | 346    | 7,103   | 5,190               | 27     | 5,163   | 2,259            | 319    | 1,940  | إمدادات المياه؛ وأنشطة الصرف الصحي وإدارة النفايات ومعالجتها         |
| Construction  | 516,107        | 26,242 | 489,865 | 432,398             | 1,813  | 430,585 | 83,709           | 24,429 | 59,280 | التشييد  |
| Wholesale, Retail Trade & Repair of motor Vehicles, motorcycles     | 336,354        | 42,281 | 294,073 | 269,038             | 13,866 | 255,172 | 67,316           | 28,415 | 38,901 | تجارة الجملة والتجزئة؛ إصلاح المركبات ذات المحركات والدراجات النارية |
| Transport, Storage  | 118,701        | 9,985  | 108,716 | 73,684              | 1,233  | 72,451  | 45,017           | 8,752  | 36,265 | النقل والتخزين   |
| Accommodation and food service activities                           | 157,689        | 14,200 | 143,489 | 137,474             | 6,344  | 131,130 | 20,215           | 7,856  | 12,359 | أنشطة الإقامة والخدمات الغذائية                                      |
| Information and communications                                      | 19,009         | 4,608  | 14,401  | 10,293              | 854    | 9,439   | 8,716            | 3,754  | 4,962  | المعلومات والاتصالات   |
| Financial and insurance activities                                  | 23,290         | 9,899  | 13,391  | 3,144               | 270    | 2,874   | 20,146           | 9,629  | 10,517 | الأنشطة المالية وأنشطة التأمين                                       |
| Real estate activities  | 22,862         | 1,397  | 21,465  | 18,659              | 195    | 18,464  | 4,203            | 1,202  | 3,001  | الأنشطة العقارية   |

تابع 4-13 Contd

| Economic Activity  | Total الإجمالي   |                |                  | Expatriate الوافدين |                |                  | Omanis العمانيين |                |                | النشاط الاقتصادي  |
|--|------------------|----------------|------------------|---------------------|----------------|------------------|------------------|----------------|----------------|---|
|  | الجملة           | إناث           | ذكور             | الجملة              | إناث           | ذكور             | الجملة           | إناث           | ذكور           |   |
|  | Total            | Female         | Male             | Total               | Female         | Male             | Total            | Female         | Male           |   |
|  | No.              |                |                  |                     |                |                  | عدد              |                |                |   |
| Professional, scientific and technical activities  | 35,638           | 9,321          | 26,317           | 17,680              | 2,094          | 15,586           | 17,958           | 7,227          | 10,731         | الأنشطة المهنية والعلمية والتقنية   |
| Administrative and support services activities   | 185,242          | 17,289         | 167,953          | 146,062             | 5,016          | 141,046          | 39,180           | 12,273         | 26,907         | أنشطة الخدمات الإدارية وخدمات الدعم   |
| Education  | 28,421           | 17,888         | 10,533           | 15,446              | 9,385          | 6,061            | 12,975           | 8,503          | 4,472          | التعليم   |
| Human health and social work activities  | 21,359           | 13,416         | 7,943            | 15,657              | 9,138          | 6,519            | 5,702            | 4,278          | 1,424          | أنشطة صحة الإنسان والخدمة الاجتماعية  |
| Arts, entertainment and recreation   | 8,297            | 2,372          | 5,925            | 6,215               | 1,437          | 4,778            | 2,082            | 935            | 1,147          | الفنون والترفيه والتسلية  |
| Other service activities   | 73,846           | 14,668         | 59,178           | 64,257              | 8,949          | 55,308           | 9,589            | 5,719          | 3,870          | أنشطة الخدمات الأخرى  |
| Activities of households as employers; undifferentiated goods- and services-producing activities of households for own use | 297,903          | 203,156        | 94,747           | 297,872             | 203,150        | 94,722           | 31               | 6              | 25             | أنشطة الأسر المعيشية التي تستخدم أفراداً؛ أنشطة الأسر المعيشية في إنتاج سلع وخدمات غير مميزة لاستعمالها الخاص |
| Activities of extraterritorial organizations and bodies  | 929              | 299            | 630              | 925                 | 296            | 629              | 4                | 3              | 1              | أنشطة المنظمات والهيئات غير الخاضعة للولاية القضائية الوطنية  |
| <b>Total</b>   | <b>2,268,365</b> | <b>429,056</b> | <b>1,839,309</b> | <b>1,773,336</b>    | <b>265,572</b> | <b>1,507,764</b> | <b>495,029</b>   | <b>163,484</b> | <b>331,545</b> | <b>الجملة</b>   |

## 14-4

المشتغلون في القطاع الخاص والعائلي والأهلي وأخرى حسب المجموعات المهنية والجنسية والجنس  
Private, Family, Communal and Other Sectors Workers by Occupational ,Nationality & Sex  
2025

| Occupational  | Total الاجمالي   |                |                  | Expatriate الوافدين |                |                  | Omanis العمانيين |                |                | المجموعة المهنية                                     |
|---|------------------|----------------|------------------|---------------------|----------------|------------------|------------------|----------------|----------------|--|
|   | الجملة           | إناث           | ذكور             | الجملة              | إناث           | ذكور             | الجملة           | إناث           | ذكور           |  |
|   | Total            | Female         | Male             | Total               | Female         | Male             | Total            | Female         | Male           |  |
|   | No.              |                |                  |                     |                |                  | عدد              |                |                |  |
| Administration , Directors & Managers               | 222,267          | 68,234         | 154,033          | 92,906              | 13,877         | 79,029           | 129,361          | 54,357         | 75,004         | مديرو الإدارة العامة والاعمال                        |
| Scientific, Technical & Human Matters Specialists   | 88,584           | 29,413         | 59,171           | 44,226              | 10,373         | 33,853           | 44,358           | 19,040         | 25,318         | الإختصاصيون في المواضيع العلمية والفنية والانسانية   |
| Scientific, Technical & Human Subjects Technicians  | 71,605           | 27,566         | 44,039           | 30,128              | 12,039         | 18,089           | 41,477           | 15,527         | 25,950         | الفنيون في المواضيع العلمية والفنية والانسانية       |
| Clerical Occupations                                | 68,868           | 36,031         | 32,837           | 798                 | 60             | 738              | 68,070           | 35,971         | 32,099         | المهن الكتابية                                       |
| Sales Occupations                                   | 136,833          | 14,034         | 122,799          | 117,186             | 5,123          | 112,063          | 19,647           | 8,911          | 10,736         | مهن البيع  |
| Service Occupation                                  | 656,283          | 230,734        | 425,549          | 609,134             | 222,241        | 386,893          | 47,149           | 8,493          | 38,656         | مهن الخدمات  |
| Agriculture, Stock Breeding , Agriculture & Hunting | 137,739          | 5,054          | 132,685          | 88,125              | 39             | 88,086           | 49,614           | 5,015          | 44,599         | مهن الزراعة وتربية الحيوانات والطيور والصيد          |
| Industrial , Chemical & Food Industries Occupations | 126,992          | 13,807         | 113,185          | 99,539              | 988            | 98,551           | 27,453           | 12,819         | 14,634         | مهن العمليات الصناعية والكيميائية والصناعات الغذائية |
| Principal & Auxiliary Engineering Occupations       | 759,194          | 4,183          | 755,011          | 691,294             | 832            | 690,462          | 67,900           | 3,351          | 64,549         | المهن الهندسية الاساسية والمساعدة                    |
| <b>Total</b>  | <b>2,268,365</b> | <b>429,056</b> | <b>1,839,309</b> | <b>1,773,336</b>    | <b>265,572</b> | <b>1,507,764</b> | <b>495,029</b>   | <b>163,484</b> | <b>331,545</b> | <b>الجملة</b>  |

## 15-4

المشتغلون في القطاع الخاص والعائلي والأهلي وأخرى حسب مستوى المهارة والجنسية والجنس  
Private, Family, Communal and Other Sectors Workers by Skill Level, Nationality & Sex  
2025

| Skill Level             | Total الاجمالي   |                |                  | Expatriate الوافدين |                |                  | Omanis العمانيين |                |                | مستوى المهارة         |
|-------------------------|------------------|----------------|------------------|---------------------|----------------|------------------|------------------|----------------|----------------|-----------------------|
|                         | الجملة           | إناث           | ذكور             | الجملة              | إناث           | ذكور             | الجملة           | إناث           | ذكور           |                       |
|                         | Total            | Female         | Male             | Total               | Female         | Male             | Total            | Female         | Male           |                       |
|                         | No.              |                |                  |                     |                |                  | عدد              |                |                |                       |
| Specialists             | 310,852          | 97,647         | 213,205          | 137,132             | 24,250         | 112,882          | 173,720          | 73,397         | 100,323        | الإختصاصيون           |
| Technical               | 71,605           | 27,566         | 44,039           | 30,128              | 12,039         | 18,089           | 41,477           | 15,527         | 25,950         | الفنيون               |
| Occupational Labour     | 577,720          | 55,182         | 522,538          | 445,961             | 7,851          | 438,110          | 131,759          | 47,331         | 84,428         | العامل المهني         |
| Skilled Labourers       | 325,393          | 11,530         | 313,863          | 278,830             | 5,679          | 273,151          | 46,563           | 5,851          | 40,712         | العامل الماهر         |
| Limited Skill Labourers | 982,795          | 237,131        | 745,664          | 881,285             | 215,753        | 665,532          | 101,510          | 21,378         | 80,132         | العامل محدود المهارات |
| <b>Total</b>            | <b>2,268,365</b> | <b>429,056</b> | <b>1,839,309</b> | <b>1,773,336</b>    | <b>265,572</b> | <b>1,507,764</b> | <b>495,029</b>   | <b>163,484</b> | <b>331,545</b> | <b>الجملة</b>         |

## 16-4

العاملون في مؤسسات القطاع الخاص الرئيسية ونسبة العمانيون في كل القطاعات  
Employees in Main Private Sector Establishments by Nationality & Percentage of Omanis for All Sectors

| Sectors                             | 2025                     |                 |                    |                | 2024                     |                 |                    |                | القطاعات                         |
|-------------------------------------|--------------------------|-----------------|--------------------|----------------|--------------------------|-----------------|--------------------|----------------|----------------------------------|
|                                     | العمانيين<br>%<br>Omanis | الجملة<br>Total | وافد<br>Expatriate | عماني<br>Omani | العمانيين<br>%<br>Omanis | الجملة<br>Total | وافد<br>Expatriate | عماني<br>Omani |                                  |
|                                     | No.                      |                 |                    |                | عدد                      |                 |                    |                |                                  |
| <b>1-Gas &amp; Oil Companies :-</b> | <b>91.2</b>              | <b>26,094</b>   | <b>2,290</b>       | <b>23,804</b>  | <b>91.1</b>              | <b>19,695</b>   | <b>1,759</b>       | <b>17,936</b>  | <b>1 - شركات النفط والغاز :-</b> |
| Producing                           | 91.1                     | 24,930          | 2,231              | 22,699         | 90.9                     | 18,544          | 1,689              | 16,855         | المنتجة                          |
| Non- Producing'                     | 56.7                     | 30              | 13                 | 17             | 45.0                     | 20              | 11                 | 9              | غير المنتجة                      |
| * Gas Companies                     | 95.9                     | 1,134           | 46                 | 1,088          | 94.8                     | 1,131           | 59                 | 1,072          | * شركات الغاز                    |
| <b>2 - Insurance :-</b>             | <b>84.4</b>              | <b>3,143</b>    | <b>489</b>         | <b>2,654</b>   | <b>83.2</b>              | <b>3,068</b>    | <b>516</b>         | <b>2,552</b>   | <b>2 - التأمين :-</b>            |
| National Co.                        | 85.1                     | 1,902           | 283                | 1,619          | 84.3                     | 1,850           | 290                | 1,560          | الشركات الوطنية                  |
| Foreign Co.                         | 81.8                     | 351             | 64                 | 287            | 81.1                     | 349             | 66                 | 283            | الشركات الاجنبية                 |
| Reinsurance Company                 | 79.5                     | 83              | 17                 | 66             | 76.4                     | 72              | 17                 | 55             | شركة إعادة التأمين               |
| Insurance Borkers                   | 78.5                     | 581             | 125                | 456            | 75.4                     | 581             | 143                | 438            | سماسرة التأمين                   |
| Insurance Agents                    | 100.0                    | 226             | 0                  | 226            | 100.0                    | 216             | 0                  | 216            | وكلاء التأمين                    |
| <b>3- Commercial Banks :-</b>       | <b>93.0</b>              | <b>13,450</b>   | <b>946</b>         | <b>12,504</b>  | <b>93.0</b>              | <b>13,135</b>   | <b>922</b>         | <b>12,213</b>  | <b>3 - البنوك التجارية :-</b>    |
| Local                               | 93.1                     | 12,984          | 893                | 12,091         | 93.1                     | 12,634          | 870                | 11,764         | المحلية                          |
| Foreign                             | 88.6                     | 466             | 53                 | 413            | 89.6                     | 501             | 52                 | 449            | الاجنبية                         |
| <b>4 - Hotels :-</b>                | <b>32.6</b>              | <b>28,478</b>   | <b>19,186</b>      | <b>9,292</b>   | <b>32.2</b>              | <b>23,873</b>   | <b>16,187</b>      | <b>7,686</b>   | <b>4 - الفنادق :-</b>            |
| 5 Star Hotels                       | 35.3                     | 6,467           | 4,185              | 2,282          | 35.2                     | 6,232           | 4,039              | 2,193          | فئة 5 نجوم                       |
| 4 Star Hotels                       | 33.6                     | 3,234           | 2,146              | 1,088          | 33.5                     | 2,224           | 1,478              | 746            | فئة 4 نجوم                       |
| 3 Star Hotels                       | 26.7                     | 1,304           | 956                | 348            | 24.0                     | 1,760           | 1,337              | 423            | فئة 3 نجوم                       |
| 2 Star Hotels                       | 22.6                     | 2,978           | 2,303              | 674            | 22.6                     | 2,335           | 1,807              | 528            | فئة نجمتين                       |
| Others                              | 33.8                     | 14,496          | 9,596              | 4,900          | 33.5                     | 11,322          | 7,526              | 3,796          | اخرى                             |
| <b>5- Communication :-</b>          | <b>94.3</b>              | <b>4,148</b>    | <b>237</b>         | <b>3,911</b>   | <b>94.1</b>              | <b>4,191</b>    | <b>249</b>         | <b>3,942</b>   | <b>5- الاتصالات :-</b>           |

Includes Oman LNG L.L.N & (OQ) \*

\* تشمل شركة الغاز الطبيعي المسال ومجموعة اوكيو

## 17-4

المشتغلون في القطاع الحكومي حسب الجنسيات والجنس  
Workers in The Government Sector by Nationalities & Sex  
2025

| Nationality         | الاناث      | الجملة         | إناث           | ذكور           | الجنسية       |
|---------------------|-------------|----------------|----------------|----------------|---------------|
|                     | %<br>Female | Total          | Female         | Male           |               |
|                     | No.         |                |                | عدد            |               |
| Omani               | 27.1        | 395,001        | 107,212        | 287,789        | عماني         |
| Egyptians           | 25.6        | 10,062         | 2,577          | 7,485          | مصري          |
| Sudanis             | 49.0        | 1,834          | 899            | 935            | سوداني        |
| Jordanians          | 34.3        | 440            | 151            | 289            | أردني         |
| Other Arabs         | 19.1        | 3,059          | 583            | 2,476          | عرب آخرون     |
| Indians             | 40.3        | 19,722         | 7,940          | 11,782         | هندي          |
| Pakistanis          | 10.2        | 1,878          | 192            | 1,686          | باكستاني      |
| Other Nationalities | 38.7        | 5,854          | 2,267          | 3,587          | جنسيات أخرى   |
| <b>Total</b>        | <b>27.8</b> | <b>437,850</b> | <b>121,821</b> | <b>316,029</b> | <b>الجملة</b> |

## 18-4

المشتغلون في القطاع الخاص والعائلي والأهلي وأخرى حسب الجنسيات والجنس  
Private, Family, Communal and Other Sectors Workers by Nationalities and Sex  
2025

| Nationality         | الاناث      | الجملة           | إناث           | ذكور             | الجنسية       |
|---------------------|-------------|------------------|----------------|------------------|---------------|
|                     | %<br>Female | Total            | Female         | Male             |               |
|                     | No.         |                  |                | عدد              |               |
| Omani               | 33.0        | 495,029          | 163,484        | 331,545          | عماني         |
| Bangladeshis        | 3.3         | 611,070          | 20,375         | 590,695          | بنغلاديشي     |
| Indians             | 8.6         | 500,725          | 42,905         | 457,820          | هندي          |
| Pakistanis          | 0.8         | 294,581          | 2,277          | 292,304          | باكستاني      |
| Philipinos          | 82.8        | 42,401           | 35,116         | 7,285            | فلبيني        |
| Egyptians           | 14.9        | 42,349           | 6,316          | 36,033           | مصري          |
| Sri Lankans         | 66.3        | 20,741           | 13,745         | 6,996            | سيرلانكي      |
| Nepalese            | 40.9        | 25,326           | 10,369         | 14,957           | نيبالي        |
| Tanzanian           | 90.2        | 27,730           | 25,019         | 2,711            | تنزاني        |
| Uganda              | 69.6        | 2,450            | 1,706          | 744              | اوغندي        |
| Other Nationalities | 52.3        | 205,963          | 107,744        | 98,219           | جنسيات أخرى   |
| <b>Total</b>        | <b>18.9</b> | <b>2,268,365</b> | <b>429,056</b> | <b>1,839,309</b> | <b>الجملة</b> |

## 19-4

المعينون الجدد في القطاع الحكومي والخاص حسب المستوى التعليمي والجنسية والجنس  
New Recruited in Government and Private Sector by Educational Level , Nationality & Sex

2025

| Educational Level                          | Grand Total الاجمالي العام |                 |                | Expatriate وافد |                 |                | Omani عماني     |                 |               | المستوى التعليمي            |
|--|----------------------------|-----------------|----------------|-----------------|-----------------|----------------|-----------------|-----------------|---------------|-----------------------------|
|  | الجملة<br>Total            | إناث<br>Females | ذكور<br>Males  | الجملة<br>Total | إناث<br>Females | ذكور<br>Males  | الجملة<br>Total | إناث<br>Females | ذكور<br>Males |                             |
|  | No.                        |                 |                |                 |                 |                | عدد             |                 |               |                             |
| does not hold an educational qualification | 5,289                      | 2,295           | 2,994          | 5,184           | 2,243           | 2,941          | 105             | 52              | 53            | لا يحمل مؤهل                |
| Read and Write                             | 117,683                    | 43,395          | 74,288         | 116,763         | 42,790          | 73,973         | 920             | 605             | 315           | يقراً ويكتب                 |
| Less than General Diploma                  | 81,526                     | 25,096          | 56,430         | 68,911          | 19,045          | 49,866         | 12,615          | 6,051           | 6,564         | ما دون دبلوم التعليم العام  |
| General Diploma                            | 62,076                     | 20,565          | 41,511         | 39,493          | 8,810           | 30,683         | 22,583          | 11,755          | 10,828        | دبلوم التعليم العام         |
| Diploma's or equivalent level              | 12,294                     | 4,874           | 7,420          | 6,524           | 1,639           | 4,885          | 5,770           | 3,235           | 2,535         | الدبلوم وما يعادله          |
| Bachelor's or equivalent level             | 32,380                     | 14,975          | 17,405         | 17,483          | 5,219           | 12,264         | 14,897          | 9,756           | 5,141         | البكالوريوس وما يعادله      |
| Master's and Ph.D or equivalent level      | 2,312                      | 838             | 1,474          | 1,722           | 484             | 1,238          | 590             | 354             | 236           | ماجستير ودكتوراه وما يعادله |
| <b>Total</b>                               | <b>313,560</b>             | <b>112,038</b>  | <b>201,522</b> | <b>256,080</b>  | <b>80,230</b>   | <b>175,850</b> | <b>57,480</b>   | <b>31,808</b>   | <b>25,672</b> | <b>الجملة</b>               |

## 20-4

المعِينون الجدد في القطاع الحكومي حسب المستوى التعليمي والجنسية والجنس  
New Recruited in Government Sector by Educational Level , Nationality & Sex

2025

| Educational Level                          | Grand Total الاجمالي العام |                 |               | Expatriate وافد |                 |               | Omani عماني     |                 |               | المستوى التعليمي            |
|--|----------------------------|-----------------|---------------|-----------------|-----------------|---------------|-----------------|-----------------|---------------|-----------------------------|
|  | الجملة<br>Total            | إناث<br>Females | ذكور<br>Males | الجملة<br>Total | إناث<br>Females | ذكور<br>Males | الجملة<br>Total | إناث<br>Females | ذكور<br>Males |                             |
|  | No.                        |                 |               |                 |                 |               |                 |                 |               | عدد                         |
| does not hold an educational qualification | 41                         | 8               | 33            | 33              | 8               | 25            | 8               | 0               | 8             | لا يحمل مؤهل                |
| Read and Write                             | 822                        | 250             | 572           | 809             | 249             | 560           | 13              | 1               | 12            | يقرأ ويكتب                  |
| Less than General Diploma                  | 867                        | 210             | 657           | 487             | 182             | 305           | 380             | 28              | 352           | ما دون دبلوم التعليم العام  |
| General Diploma                            | 3,163                      | 515             | 2,648         | 340             | 127             | 213           | 2,823           | 388             | 2,435         | دبلوم التعليم العام         |
| Diploma's or equivalent level              | 1,468                      | 890             | 578           | 252             | 112             | 140           | 1,216           | 778             | 438           | الدبلوم وما يعادله          |
| Bachelor's or equivalent level             | 6,518                      | 3,757           | 2,761         | 1,185           | 257             | 928           | 5,333           | 3,500           | 1,833         | البكالوريوس وما يعادله      |
| Master's and Ph.D or equivalent level      | 446                        | 248             | 198           | 134             | 45              | 89            | 312             | 203             | 109           | ماجستير ودكتوراه وما يعادله |
| <b>Total</b>                               | <b>13,325</b>              | <b>5,878</b>    | <b>7,447</b>  | <b>3,240</b>    | <b>980</b>      | <b>2,260</b>  | <b>10,085</b>   | <b>4,898</b>    | <b>5,187</b>  | <b>الجملة</b>               |

## 21-4

المعينون الجدد في القطاع الخاص والعائلي والأهلي وأخرى حسب المستوى التعليمي والجنسية والجنس  
New Recruited in Private, Family, Communal and Other Sector by Educational Level , Nationality & Sex

2025

| Educational Level                          | الإجمالي العام Grand Total |                 |                | وافد Expatriate |                 |                | عماني Omani     |                 |               | المستوى التعليمي            |
|--|----------------------------|-----------------|----------------|-----------------|-----------------|----------------|-----------------|-----------------|---------------|-----------------------------|
|  | الجملة<br>Total            | إناث<br>Females | ذكور<br>Males  | الجملة<br>Total | إناث<br>Females | ذكور<br>Males  | الجملة<br>Total | إناث<br>Females | ذكور<br>Males |                             |
|  | No.                        |                 |                |                 |                 |                |                 |                 |               | عدد                         |
| Does not hold an educational qualification | 5,248                      | 2,287           | 2,961          | 5,151           | 2,235           | 2,916          | 97              | 52              | 45            | لا يحمل مؤهل                |
| Read and Write                             | 116,861                    | 43,145          | 73,716         | 115,954         | 42,541          | 73,413         | 907             | 604             | 303           | يقراً ويكتب                 |
| Less than General Diploma                  | 80,659                     | 24,886          | 55,773         | 68,424          | 18,863          | 49,561         | 12,235          | 6,023           | 6,212         | ما دون دبلوم التعليم العام  |
| General Diploma                            | 58,913                     | 20,050          | 38,863         | 39,153          | 8,683           | 30,470         | 19,760          | 11,367          | 8,393         | دبلوم التعليم العام         |
| Higher Diploma                             | 10,826                     | 3,984           | 6,842          | 6,272           | 1,527           | 4,745          | 4,554           | 2,457           | 2,097         | دبلوم التعليم العالي        |
| Bachelor's or equivalent level             | 25,862                     | 11,218          | 14,644         | 16,298          | 4,962           | 11,336         | 9,564           | 6,256           | 3,308         | البكالوريوس وما يعادله      |
| Master's and Ph.D or equivalent level      | 1,866                      | 590             | 1,276          | 1,588           | 439             | 1,149          | 278             | 151             | 127           | ماجستير ودكتوراه وما يعادله |
| <b>Total</b>                               | <b>300,235</b>             | <b>106,160</b>  | <b>194,075</b> | <b>252,840</b>  | <b>79,250</b>   | <b>173,590</b> | <b>47,395</b>   | <b>26,910</b>   | <b>20,485</b> | <b>الجملة</b>               |

## 22-4

عدد المتقاعدين المسجلون حسب القطاع الحكومي والخاص وحسب أسباب انتهاء الخدمة والجنس  
Number of pensioners registered by Government and private sectors by retirement reasons and sex  
2025

| Retirement Reasons        | الإجمالي العام<br>Grand Total |                 |                | القطاع الخاص<br>Private Sector |                 |               | القطاع الحكومي<br>Government Sector |                 |               | أسباب انتهاء الخدمة |
|---------------------------|-------------------------------|-----------------|----------------|--------------------------------|-----------------|---------------|-------------------------------------|-----------------|---------------|---------------------|
|                           | الجملة<br>Total               | إناث<br>Females | ذكور<br>Males  | الجملة<br>Total                | إناث<br>Females | ذكور<br>Males | الجملة<br>Total                     | إناث<br>Females | ذكور<br>Males |                     |
|                           | No.                           | عدد             |                |                                |                 |               |                                     |                 |               |                     |
| Reaching retirement age   | 49,536                        | 6,307           | 43,229         | 14,889                         | 4,636           | 10,253        | 34,647                              | 1,671           | 32,976        | بلوغ سن التقاعد     |
| Death                     | 24,917                        | 1,935           | 22,982         | 15,522                         | 1,193           | 14,329        | 9,395                               | 742             | 8,653         | الوفاة              |
| lack of health fitness    | 14,916                        | 3,008           | 11,908         | 9,212                          | 2,153           | 7,059         | 5,704                               | 855             | 4,849         | عدم اللياقة الصحية  |
| Job Cancellation          | 1,646                         | 89              | 1,557          | 0                              | 0               | 0             | 1,646                               | 89              | 1,557         | إلغاء الوظيفة       |
| Resignation               | 29,723                        | 13,544          | 16,179         | 0                              | 0               | 0             | 29,723                              | 13,544          | 16,179        | الاستقالة           |
| Early retirement - Normal | 38,426                        | 6,677           | 31,749         | 14,826                         | 4,224           | 10,602        | 23,600                              | 2,453           | 21,147        | التقاعد المبكر      |
| Others                    | 1,275                         | 31              | 1,244          | 119                            | 0               | 119           | 1,156                               | 31              | 1,125         | أسباب أخرى          |
| <b>Total</b>              | <b>160,439</b>                | <b>31,591</b>   | <b>128,848</b> | <b>54,568</b>                  | <b>12,206</b>   | <b>42,362</b> | <b>105,871</b>                      | <b>19,385</b>   | <b>86,486</b> | <b>الجملة</b>       |

1-Provisional

1-مبدئي

## 23-4

معدلات الباحثين عن عمل حسب فئات السن والجنس  
Unemployments rats by Age Group and Sex  
2025

| Age Group    | الجملة<br>Total | إناث<br>Females | ذكور<br>Males | فئات السن     |
|--------------|-----------------|-----------------|---------------|---------------|
|              | Rate            | المعدل          |               |               |
| 18 - 24      | 18.4            | 21.7            | 17.3          | 24 - 18       |
| 25 - 29      | 4.7             | 13.4            | 2.2           | 29 - 25       |
| 30 - 34      | 2.7             | 9.9             | 0.7           | 34 - 30       |
| 35 - 39      | 1.5             | 5.7             | 0.3           | 39 - 35       |
| and above 40 | 0.7             | 2.3             | 0.2           | 40 فأعلى      |
| <b>Total</b> | <b>3.1</b>      | <b>7.8</b>      | <b>1.8</b>    | <b>الجملة</b> |

## 24-4

معدلات الباحثين عن عمل حسب المستوى التعليمي والجنس  
Unemployments rats by Educational Levels and Sex  
2025

| Education Level           | الجملة<br>Total | إناث<br>Females | ذكور<br>Males | المستوى التعليمي               |
|---------------------------|-----------------|-----------------|---------------|--------------------------------|
|                           | Rate            | المعدل          |               |                                |
| Less than General Diploma | 1.0             | 1.4             | 0.9           | ما دون دبلوم التعليم العام     |
| General Diploma           | 5.0             | 10.4            | 3.7           | دبلوم التعليم العام وما يعادله |
| Higher Diploma            | 8.3             | 16.7            | 3.0           | دبلوم التعليم العالي           |
| Bachelor                  | 6.0             | 13.1            | 1.3           | بكالوريوس                      |
| Master Degree, ph.D       | 0.7             | 1.2             | 0.4           | ماجستير ودكتوراه               |
| <b>Total</b>              | <b>3.1</b>      | <b>7.8</b>      | <b>1.8</b>    | <b>الجملة</b>                  |

## 25-4

معدلات الباحثين عن عمل حسب المحافظات والجنس

Unemployments rate by Governorates and Sex

2025

| Governorate           | الجملة<br>Total | إناث<br>Females | ذكور<br>Males | المحافظات     |
|-----------------------|-----------------|-----------------|---------------|---------------|
|                       | Rate            |                 | المعدل        |               |
| Muscat                | 1.4             | 3.6             | 0.7           | مسقط          |
| Dhofar                | 2.6             | 9.2             | 1.2           | ظفار          |
| Musandam              | 5.3             | 20.3            | 1.7           | مسندم         |
| Al- Buraymi           | 3.9             | 11.0            | 2.1           | البريمي       |
| Ad - Dakhliyah        | 4.1             | 9.1             | 2.6           | الداخلية      |
| Al-Batinah North      | 4.5             | 10.9            | 2.7           | شمال الباطنة  |
| Al - Batinah South    | 3.9             | 9.5             | 2.4           | جنوب الباطنة  |
| Ash - Sharqiyah South | 3.8             | 8.2             | 2.6           | جنوب الشرقية  |
| Ash-Sharqiyah North   | 3.4             | 7.7             | 2.2           | شمال الشرقية  |
| Adh - Dhahirah        | 5.6             | 13.1            | 3.2           | الظاهرة       |
| Al - Wusta            | 1.5             | 5.7             | 0.9           | الوسطى        |
| <b>Total</b>          | <b>3.1</b>      | <b>7.8</b>      | <b>1.8</b>    | <b>الجملة</b> |

الزراعة والثروة السمكية  
Agriculture & Fisheries

الفصل الخامس  
Chapter Five

الزراعة والثروة الحيوانية  
Agriculture & Livestock

القسم  
Section

5

## Introduction

This section displays the cultivated area estimates, production of agricultural crops in the Sultanate of Oman and their various distributions by type and governorate. It also addresses the most important livestock indicators, estimates of domestic production of some processed animal products, and the number of animals vaccinated.

## Sources of Data

- Ministry of Agriculture and Fisheries Wealth and Water Resources.

## Main Results

- 326 thousand acres is the total cultivated area in the Sultanate of Oman, with an increase of 4.5% in 2025 compared to the previous year.
- fodder crops had the highest percentage of total cultivated area during 2025 with 38.8% followed by vegetables crops with about 29.7%.
- fodder crops contributed by 48.7% of the total Sultanate of Oman production of agricultural crops in 2025, while vegetables production came second with 37.5%.
- The number of extension fields set up in private farms decrease 7.5 % in 2025, reaching nearly 648 compared to 701 extension fields in 2024.
- The area of extension fields set up in private farms decrease by 7,241.1 acres in 2025, compared to the previous year.
- North Al Batinah governorate had the highest percentage of total number of extension fields set up in private farms in 2025 by 33.6%.
- The decrease in extension fields set up in private farms in Dhofar in 2025, reaching 19 extension fields, compared to 152 extension fields in 2024.
- 50.4 thousand fruits seedlings were distributed to farmers through agricultural development centers in 2025 with an increase of 25.7% compared to the previous year.
- 52 thousand tons is the amount of the Sultanate of Oman production of red meat in 2025, increasing by 2% compared to the previous year.

## المقدمة

يتناول هذا القسم تقديرات المساحة المزروعة ، وإنتاج المحاصيل الزراعية في سلطنة عمان ، وتوزيعاتها المختلفة حسب النوع والمحافظات ، كما يتناول أيضا أهم مؤشرات الثروة الحيوانية ، وتقديرات الإنتاج المحلي عن بعض المنتجات الحيوانية التي تم علاجها ، وأعداد الحيوانات التي تم تحصينها ضد الأمراض.

## مصادر البيانات

- وزارة الثروة الزراعية والسمكية وموارد المياه.

## أهم النتائج

- ٣٢٦ ألف فدان إجمالي المساحة المزروعة في سلطنة عمان في عام ٢٠٢٥ ، مرتفعا بنحو ٤,٥ ٪ مقارنة بالعام السابق.
- تستحوذ زراعة المحاصيل العلفية على أعلى نسبة من إجمالي المساحة المزروعة في عام ٢٠٢٥ بنصيب ٣٨,٨ ٪ ، يليها زراعة الخضروات بنحو ٢٩,٧ ٪.
- ساهمت المحاصيل العلفية ب ٤٨,٧ ٪ من إنتاج سلطنة عمان للمحاصيل الزراعية في عام ٢٠٢٥ ، يليها الخضروات بنسبة ٣٧,٥ ٪.
- ٧,٥ ٪ الانخفاض في عدد المزارع الإرشادية المنفذة لدى المزارعين في عام ٢٠٢٥ ، إذ بلغت نحو ٦٤٨ مزرعة إرشادية ، مقارنة بنحو ٧٠١ مزرعة إرشادية خلال عام ٢٠٢٤م.
- ٧,٢٤١,١ فدان الانخفاض في مساحة المزارع الإرشادية المنفذة لدى المزارعين في عام ٢٠٢٥ مقارنة بالعام السابق.
- استحوذت محافظة شمال الباطنة على أعلى نسبة من إجمالي عدد المزارع الإرشادية المنفذة لدى المزارعين في عام ٢٠٢٥ بنصيب ٣٣,٦ ٪.
- الانخفاض في إجمالي عدد المزارع الإرشادية المنفذة لدى المزارعين في محافظة ظفار خلال عام ٢٠٢٥ ، إذ بلغت نحو ١٩ مزرعة إرشادية ، مقارنة بنحو ١٥٢ مزرعة إرشادية خلال عام ٢٠٢٤م.
- ٥٠,٤ ألف إجمالي عدد شتلات الفاكهة التي تم توزيعها على المزارعين عن طريق مراكز التنمية الزراعية في عام ٢٠٢٥ ، منخفا بنحو ٢٥,٧ ٪ ، مقارنة بالعام السابق.
- بلغ إجمالي إنتاج سلطنة عمان من اللحوم الحمراء ٥٢ ألف طن في عام ٢٠٢٥ ، مرتفعا بنحو ٢ ٪ مقارنة بالعام السابق.

- The total dairy production in the Sultanate of Oman increase by 4.6% in 2025 to reach 252 thousand tons compared to about 241 thousand tons in 2024.
- 3.1 million Animals were treated in the Sultanate of Oman in 2025, with an increase of 15.5% compared to the previous year.
- 0.87% was the decrease in the number of animals vaccinated against diseases in 2025, reaching 5.26 million compared to 5.31 million in the previous year.
- 4.8% of the total vaccinated animals had vaccines against Enterotoxaemia in 2025 and 30.1% of the vaccinated animals had vaccines against PPR/S&G pox.

- ٤,٦٪ ارتفاع في إجمالي إنتاج سلطنة عمان من الألبان الطازجة في عام ٢٠٢٥م حيث بلغ نحو ٢٥٢ ألف طن مقارنة بنحو ٢٤١ ألف طن خلال عام ٢٠٢٤م.
- ٣,١ مليون إجمالي عدد الحيوانات التي تم علاجها في عام ٢٠٢٥م بانخفاض قدره ١٥,٥٪ مقارنة بالعام السابق.
- ٠,٨٧٪ الانخفاض في عدد الحيوانات التي تم تحصينها ضد الأمراض في عام ٢٠٢٥م، وبلغ إجمالي عدد تلك الحيوانات نحو ٥,٢٦ مليون في عام ٢٠٢٥م مقارنة بنحو ٥,٣١ مليون في العام السابق.
- ٤٤,٨٪ من إجمالي الحيوانات في عام ٢٠٢٥م تم تحصينها ضد أمراض التسمم المعوي، و ٣٠,١٪ تم تحصينها ضد طاعون مجترات صغيره.

For more detail about the topic please follow the Data portal:

[www.data.gov.om](http://www.data.gov.om)

مزيد من التفاصيل حول الموضوع تجدها في بوابة البيانات :

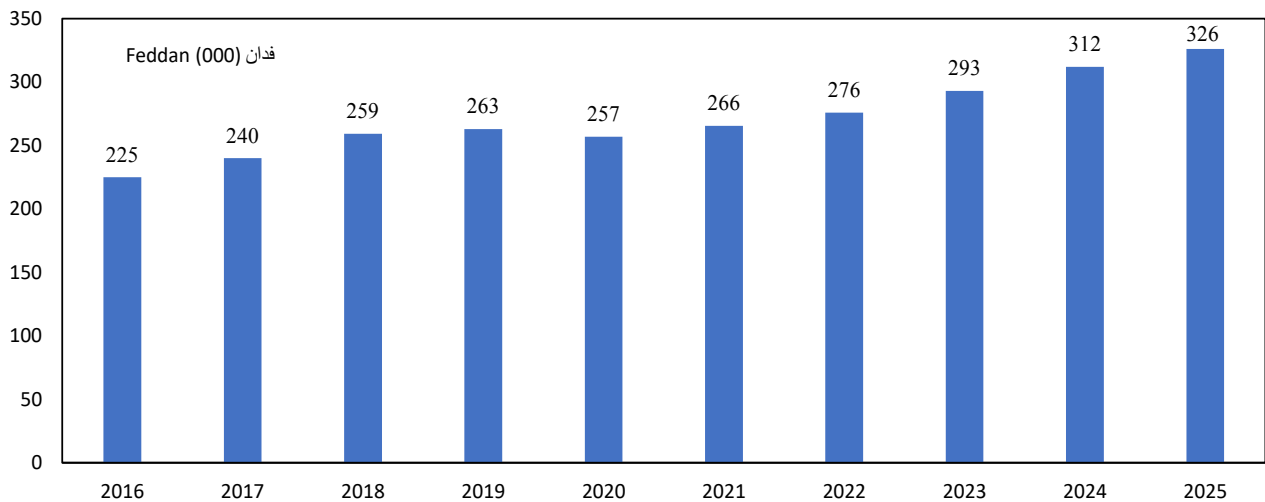
[www.data.gov.om](http://www.data.gov.om)



مؤشرات الزراعة  
Agriculture Indicators

| Item  | 2020  | 2019  | 2018  | 2017  | 2016  | البيان                                   |
|---|-------|-------|-------|-------|-------|--|
| Agriculture :-                                |       |       |       |       |       | الزراعة :-                               |
| Estimates of Cultivated Area (000 Feddan)     | 257   | 263   | 259   | 240   | 225   | تقديرات المساحة المزروعة (000 فدان)      |
| Estimates of Agriculture Production (000 Ton) | 2,947 | 3,018 | 2,951 | 2,622 | 2,627 | تقديرات انتاج المحاصيل الزراعية (000 طن) |
| Estimated No.of Animals (000)                 |       |       |       |       |       | تقديرات عدد الحيوانات (000)              |
| Cows  | 413   | 405   | 397   | 389   | 381   | أبقار                                    |
| Camels  | 279   | 273   | 268   | 263   | 258   | جمال                                     |
| Sheep   | 630   | 617   | 605   | 593   | 582   | أغنام                                    |
| Goats   | 2,395 | 2,348 | 2,302 | 2,257 | 2,213 | ماعز                                     |

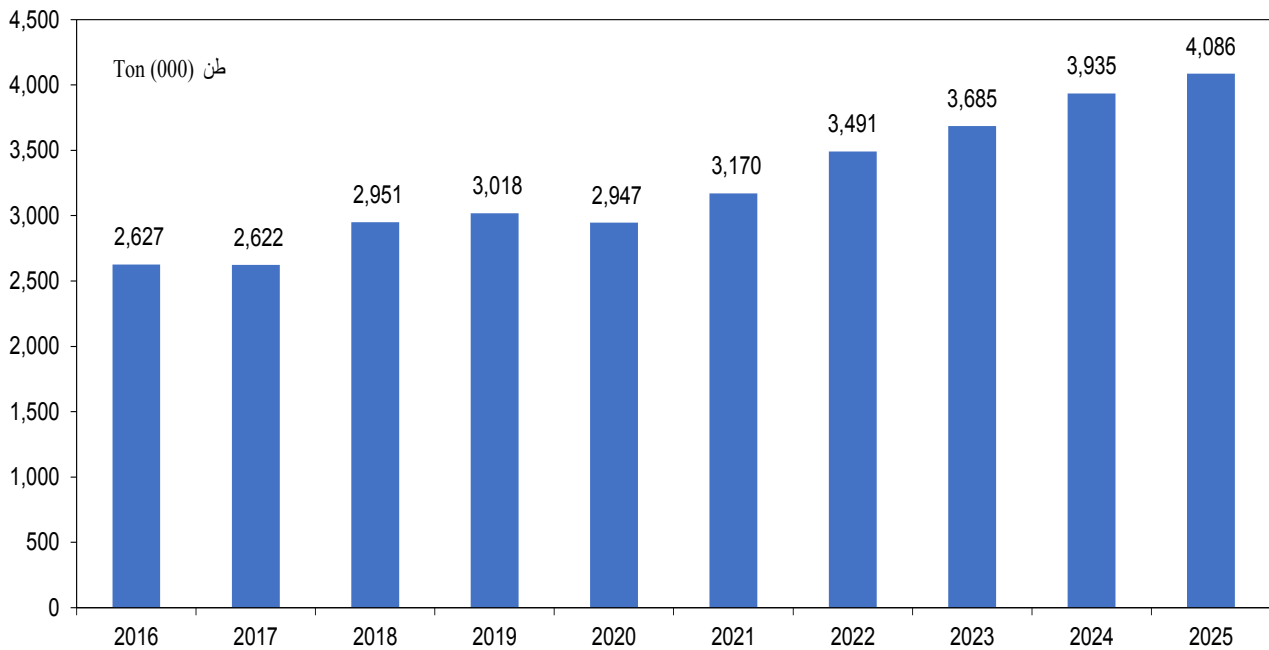
تقديرات المساحة المزروعة  
Estimates of Cultivated Area



تابع مؤشرات الزراعة  
Contd. Agriculture Indicators

| Item  | 2025  | 2024  | 2023  | 2022  | 2021  | البيان                                   |
|---|-------|-------|-------|-------|-------|--|
| Agriculture :-                                |       |       |       |       |       | الزراعة :-                               |
| Estimates of Cultivated Area (000 Feddan)     | 326   | 312   | 293   | 276   | 266   | تقديرات المساحة المزروعة (000 فدان)      |
| Estimates of Agriculture Production (000 Ton) | 4,086 | 3,935 | 3,685 | 3,491 | 3,170 | تقديرات انتاج المحاصيل الزراعية (000 طن) |
| Estimated No.of Animals (000)                 |       |       |       |       |       | تقديرات عدد الحيوانات (000)              |
| Cows  | 456   | 447   | 438   | 430   | 421   | أبقار                                    |
| Camels  | 308   | 302   | 296   | 290   | 285   | جمال                                     |
| Sheep   | 695   | 682   | 668   | 655   | 642   | أغنام                                    |
| Goats   | 2,645 | 2,593 | 2,542 | 2,492 | 2,443 | ماعز                                     |

تقديرات انتاج المحاصيل الزراعية  
Estimates of Agriculture Production



## 2-5

تقديرات المساحات المزروعة والانتاج حسب المحصول على مستوى سلطنة عمان  
Acreage estimates of crop production by the Sultanate of Oman

| crop                            | <sup>(1)</sup> 2025   |                 | 2024                  |                              | 2023                  |                 | المحصول                  |
|---------------------------------|-----------------------|-----------------|-----------------------|------------------------------|-----------------------|-----------------|--------------------------|
|                                 | الانتاج<br>Production | المساحة<br>Area | الانتاج<br>Production | المساحة<br>Area              | الانتاج<br>Production | المساحة<br>Area |                          |
| Area in Feddan / Production Ton |                       |                 |                       | المساحة بالفدان / الانتاج طن |                       |                 |                          |
| <b>Veg. crops</b>               | <b>1,531,838</b>      | <b>96,609</b>   | <b>1,435,533</b>      | <b>89,470</b>                | <b>1,222,082</b>      | <b>77,322</b>   | <b>الخضروات</b>          |
| Tomatoes                        | 248,798               | 7,494           | 236,965               | 7,138                        | 225,488               | 6,781           | طماطم                    |
| Cucumbers                       | 138,795               | 730             | 132,575               | 599                          | 103,200               | 473             | خيار                     |
| Potatoes                        | 15,616                | 1,179           | 14,086                | 1,088                        | 13,521                | 1,043           | بطاطس                    |
| Peper                           | 187,216               | 3,687           | 181,763               | 3,580                        | 166,943               | 3,138           | فلفل                     |
| Eggplant                        | 20,062                | 1,287           | 19,368                | 1,250                        | 16,735                | 1,143           | باننجان                  |
| Onion                           | 21,618                | 2,073           | 20,303                | 1,415                        | 17,197                | 1,200           | بصل                      |
| Cabbage                         | 52,445                | 3,242           | 48,049                | 2,971                        | 43,300                | 2,701           | ملفوف                    |
| Cauliflower                     | 35,924                | 4,021           | 33,359                | 3,742                        | 31,041                | 3,463           | قرنبيط                   |
| Watermelon                      | 117,637               | 6,233           | 102,323               | 5,358                        | 41,445                | 2,547           | بطيخ                     |
| Cantaloupe                      | 88,102                | 8,009           | 81,607                | 7,533                        | 49,943                | 4,453           | شمام                     |
| Okra                            | 8,717                 | 1,624           | 8,301                 | 1,547                        | 7,567                 | 1,328           | ياميا                    |
| Raddish                         | 2,052                 | 166             | 2,035                 | 161                          | 2,064                 | 160             | فجل                      |
| Garlic                          | 8,585                 | 832             | 8,117                 | 787                          | 7,666                 | 741             | ثوم                      |
| Carrots                         | 49,593                | 2,492           | 43,898                | 2,151                        | 30,322                | 1,567           | جزر                      |
| Squash                          | 22,739                | 2,088           | 22,076                | 2,027                        | 19,467                | 1,785           | كوسة                     |
| Other veg                       | 513,939               | 51,452          | 480,707               | 48,125                       | 446,181               | 44,798          | خضروات اخرى              |
| <b>Field crops</b>              | <b>47,523</b>         | <b>12,218</b>   | <b>47,452</b>         | <b>12,594</b>                | <b>42,762</b>         | <b>10,692</b>   | <b>محاصيل حقلية</b>      |
| Wheat                           | 10,194                | 8,395           | 11,740                | 8,927                        | 7,892                 | 7,152           | قمح                      |
| Barley                          | 750                   | 580             | 722                   | 558                          | 693                   | 536             | شعير (حبوب)              |
| Zea mays                        | 2,546                 | 1,199           | 2,492                 | 1,174                        | 2,438                 | 1,149           | ذرة شامية (حبوب)         |
| Other                           | 33,833                | 2,014           | 32,498                | 1,935                        | 31,738                | 1,855           | محاصيل حقلية أخرى (حبوب) |
| <b>Fodder crops</b>             | <b>1,992,000</b>      | <b>126,195</b>  | <b>1,949,528</b>      | <b>124,010</b>               | <b>1,926,841</b>      | <b>122,777</b>  | <b>محاصيل علفية</b>      |
| Alfalfa                         | 364,382               | 17,848          | 353,769               | 17,329                       | 362,595               | 17,761          | برسيم (قت)               |
| Rhodegrass                      | 1,018,907             | 76,853          | 1,017,193             | 76,724                       | 1,015,817             | 76,595          | حشيش الرودس              |
| Sorghum                         | 206,049               | 8,701           | 194,206               | 8,201                        | 182,373               | 7,701           | مسيلو                    |
| Barley (grass)                  | 33,869                | 2,109           | 32,329                | 2,013                        | 30,790                | 1,917           | شعير (علف)               |
| Zea mays (grass)                | 72,448                | 4,528           | 69,155                | 4,322                        | 65,862                | 4,116           | ذرة شامية (علف)          |
| Other fodders                   | 296,345               | 16,156          | 282,875               | 15,422                       | 269,405               | 14,687          | محاصيل علفية أخرى        |
| <b>Fruit crops</b>              | <b>514,503</b>        | <b>90,481</b>   | <b>502,683</b>        | <b>85,610</b>                | <b>493,012</b>        | <b>82,278</b>   | <b>محاصيل فاكهة</b>      |
| Dates                           | 405,997               | 69,992          | 400,655               | 66,155                       | 394,946               | 63,567          | نخيل التمور              |
| Coconut                         | 6,733                 | 1,517           | 6,733                 | 1,517                        | 6,733                 | 1,517           | نارجيل                   |
| Lemon                           | 10,537                | 5,149           | 9,677                 | 4,837                        | 9,189                 | 4,572           | ليمون                    |
| Mango                           | 17,123                | 3,907           | 16,253                | 3,738                        | 16,149                | 3,649           | مانجو                    |
| Banana                          | 19,297                | 3,848           | 19,038                | 3,796                        | 18,432                | 3,745           | موز                      |
| Papaya                          | 6,941                 | 785             | 6,080                 | 734                          | 5,864                 | 703             | فيفاي                    |
| Figs                            | 2,694                 | 388             | 1,848                 | 231                          | -                     | -               | التين                    |
| Other fruits                    | 44,962                | 4,853           | 42,400                | 4,601                        | 41,698                | 4,525           | فاكهة اخرى               |
| <b>Total</b>                    | <b>4,085,864</b>      | <b>325,503</b>  | <b>3,935,196</b>      | <b>311,684</b>               | <b>3,684,696</b>      | <b>293,070</b>  | <b>المجموع</b>           |

1-Primary

1- بيانات أولية

## 3 - 5

تقديرات المساحة المزروعة والانتاج حسب المحاصيل الزراعية  
Estimates of Cultivated Area and Production by Crops

| Type of Agricultural Crops | <sup>(1)</sup> 2025             |                 | 2024                  |                 | 2023                         |                 |                      |
|----------------------------|---------------------------------|-----------------|-----------------------|-----------------|------------------------------|-----------------|----------------------|
|                            | الانتاج<br>Production           | المساحة<br>Area | الانتاج<br>Production | المساحة<br>Area | الانتاج<br>Production        | المساحة<br>Area |                      |
|                            | Area in Feddan / Production Ton |                 |                       |                 | المساحة بالقدان / الانتاج طن |                 |                      |
| Vegetables                 | 1,531,838                       | 96,609          | 1,435,533             | 89,470          | 1,222,082                    | 77,322          | خضروات               |
| Fruits                     | 514,503                         | 90,481          | 502,683               | 85,610          | 493,012                      | 82,278          | فواكهة               |
| Field Crops                | 47,523                          | 12,218          | 47,452                | 12,594          | 42,762                       | 10,692          | محاصيل حقليّة (حبوب) |
| Field Crops(grass)         | 106,317                         | 6,637           | 101,484               | 6,335           | 96,652                       | 6,033           | محاصيل حقليّة (علف)  |
| Perennial Fodder Crops     | 1,885,683                       | 119,558         | 1,848,044             | 117,675         | 1,830,189                    | 116,744         | محاصيل علفية معمرة   |
| <b>Total</b>               | <b>4,085,864</b>                | <b>325,503</b>  | <b>3,935,196</b>      | <b>311,684</b>  | <b>3,684,697</b>             | <b>293,069</b>  | <b>الجملة</b>        |

1-Primary

1- بيانات أولية

## 4 - 5

كمية الانتاج المحلي من التمور وخلايا النحل حسب المحافظات  
Domestic production quantities of dates and hives by governorate

| Governorate                 | كمية العسل (كجم)<br>Honey production |                |                | تمور (طن)<br>Dates (Ton) |                |                | المحافظات               |
|-----------------------------|--------------------------------------|----------------|----------------|--------------------------|----------------|----------------|-------------------------|
|                             | 2025                                 | 2024           | 2023           | 2025                     | 2024           | 2023           |                         |
| - Muscat                    | 13,264                               | 6,723          | 3,843          | 23,708                   | 22,968         | 22,227         | - مسقط                  |
| - Dhofar                    | 64,216                               | 50,368         | 87,908         | 8,579                    | 8,218          | 8,202          | - ظفار                  |
| - Musandam                  | 1,836                                | 705            | 408            | 9,985                    | 9,761          | 9,538          | - مسندم                 |
| - Al -Buraymi               | 23,182                               | 18,068         | 9,946          | 30,161                   | 29,492         | 28,704         | - البريمي               |
| - Ad - Dakhliyah            | 176,428                              | 176,864        | 103,769        | 72,457                   | 71,438         | 70,279         | - الداخلية              |
| - Al -Batinah North         | 158,097                              | 140,515        | 72,945         | 55,940                   | 55,577         | 55,231         | - شمال الباطنة          |
| - Al -Batinah South         | 12,435                               | 3,970          | 7,749          | 58,712                   | 58,474         | 58,238         | - جنوب الباطنة          |
| - Ash - Sharqiyah South     | 128,120                              | 53,037         | 33,122         | 28,951                   | 28,387         | 27,806         | - جنوب الشرقية          |
| - Ash - Sharqiyah North     | 248,547                              | 263,705        | 244,963        | 50,236                   | 49,408         | 48,474         | - شمال الشرقية          |
| - Adh - Dhahirah            | 97,818                               | 41,499         | 56,360         | 67,136                   | 66,799         | 66,114         | - الظاهرة               |
| - Al - Wusta <sup>(1)</sup> | 10,500                               | 9,600          | 2,300          | 132                      | 132            | 132            | - الوسطى <sup>(1)</sup> |
| <b>Total</b>                | <b>934,443</b>                       | <b>765,054</b> | <b>623,313</b> | <b>405,997</b>           | <b>400,654</b> | <b>394,945</b> | <b>الجملة</b>           |

<sup>(1)</sup>The quantity of dates production is estimated<sup>(1)</sup>كمية إنتاج التمور تقديرية

## 5-5

المزارع الانتاجية ومحطات البحوث ومراكز التنمية الزراعية والمشاتل  
Production Farms , Research Stations, Agriculture Development Centres & Nurseries

| Farms\ Research Stations         | 2025 | 2024 | 2023 | المزارع / محطات البحوث                           |
|----------------------------------|------|------|------|--|
|                                  | No.  |      | عدد  |  |
| Regional offices                 | 25   | 25   | 25   | المديريات والادارات الزراعية والحيوانية والسمكية |
| Development Dep/ Centres         | 76   | 76   | 76   | دوائر ومراكز التنمية الزراعية والسمكية           |
| Vet hospital & clinic            | 69   | 69   | 69   | العيادات و المستشفيات البيطرية                   |
| Plant Quarantine department      | 20   | 20   | 20   | المحاجر الزراعية                                 |
| Veterinary quarantine department | 7    | 7    | 7    | المحاجر البيطرية                                 |
| Research farms                   | 22   | 22   | 22   | المراكز والمزارع والمحطات البحثية                |
| Honey bees unit                  | 12   | 12   | 12   | وحدات النحل                                      |
| Nursery units                    | 5    | 5    | 5    | وحدات المشاتل                                    |
| Plants laboratory                | 16   | 16   | 16   | المختبرات الزراعية                               |
| Animal laboratory                | 10   | 10   | 10   | المختبرات الحيوانية                              |
| Honey bees research unit         | 2    | 2    | 2    | محطات بحوث النحل                                 |
| Fishing ports                    | 24   | 24   | 24   | موانئ الصيد                                      |
| Desert locast unit               | 2    | 2    | 2    | مركز مكافحة الجراد                               |

## 6 - 5

عدد المزارع الإرشادية المنفذة لدى المزارعين  
No. of Extension Fields Set-up in Private Farms

| Governorate         | 2025                          |              | 2024            |              | 2023                           |              | المحافظة      |
|---------------------|-------------------------------|--------------|-----------------|--------------|--------------------------------|--------------|---------------|
|                     | المساحة<br>Area               | العدد<br>No. | المساحة<br>Area | العدد<br>No. | المساحة<br>Area                | العدد<br>No. |               |
|                     | Area in Feddan <sup>(1)</sup> |              |                 |              | المساحة بالفدان <sup>(1)</sup> |              |               |
| Muscat              | 3.5                           | 5            | 4.2             | 6            | 3.0                            | 4            | مسقط          |
| Dhofar              | 276.0                         | 19           | 7,660           | 152          | -                              | -            | ظفار          |
| Musandam            | 0.0                           | 0            | 8.0             | 8            | 6.0                            | 6            | مسندم         |
| Al Buraymi          | 156.0                         | 74           | 26.0            | 22           | 118.0                          | 31           | البريمي       |
| Ad Dakhliyah        | 28.0                          | 27           | 19.5            | 20           | 37.0                           | 35           | الداخلية      |
| Al Batinah North    | 218.0                         | 218          | 318             | 214          | 40.0                           | 40           | شمال الباطنة  |
| Al Batinah South    | 67.5                          | 68           | 82              | 82           | 74.0                           | 73           | جنوب الباطنة  |
| Ash Sharqiyah South | 48.0                          | 32           | 34              | 34           | 26.0                           | 24           | جنوب الشرقية  |
| Ash Sharqiyah North | 28.5                          | 106          | 85              | 84           | 92.0                           | 60           | شمال الشرقية  |
| Adh Dhahirah        | 255.5                         | 98           | 86              | 79           | 233.0                          | 184          | الظاهرة       |
| Al-Wusta            | 1.0                           | 1            | -               | -            | -                              | -            | الوسطى        |
| <b>Total</b>        | <b>1,082</b>                  | <b>648</b>   | <b>8,323.1</b>  | <b>701</b>   | <b>629.0</b>                   | <b>457</b>   | <b>الجملة</b> |

1. Feddan = 0.42 hectares

1. الفدان = 0.42 هكتار

## 7 - 5

كمية البذور والتقاوي المحسنة وشتلات الفاكهة الموزعة على المزارعين عن طريق مراكز التنمية الزراعية حسب المناطق الزراعية  
Improved Seeds & Seedlings Distributed to Farmers Through Agriculture Development Centres

| Governorate         | 2025                               |                      | 2024                               |                      | 2023                                |                      | المحافظة      |
|---------------------|------------------------------------|----------------------|------------------------------------|----------------------|-------------------------------------|----------------------|---------------|
|                     | شتلات فاكهة<br>Fruits<br>Seedlings | بذور وتقاوي<br>Seeds | شتلات فاكهة<br>Fruits<br>Seedlings | بذور وتقاوي<br>Seeds | شتلات فاكهة<br>Fruits<br>Seedlings  | بذور وتقاوي<br>Seeds |               |
|                     | Fruits Seedlings(No) Seeds (Kg)    |                      |                                    |                      | بذور وتقاوي (كجم) شتلات فاكهة (عدد) |                      |               |
| Muscat              | 555                                | 500                  | 100                                | 500                  | 600                                 | 500                  | مسقط          |
| Dhofar              | 8,078                              | 225                  | -                                  | 2,970                | 9,420                               | 32,000               | ظفار          |
| Musandam            | 2,050                              | 301                  | 3,450                              | -                    | 48                                  | 452                  | مسندم         |
| Al Buraymi          | 488                                | 5,795                | 900                                | 7,000                | 836                                 | 7,525                | البريمي       |
| Adh Dakhliyah       | 3,850                              | 9,010                | 2,003                              | 9,200                | 4,213                               | 10,700               | الداخلية      |
| Al Batinah North    | 18,084                             | 2,104                | 31,368                             | 2,000                | 28,481                              | 4,900                | شمال الباطنة  |
| Al Batinah South    | 4,378                              | 2,472                | 9,402                              | 2,400                |                                     |                      | جنوب الباطنة  |
| Ash Sharqiyah South | 1,375                              | 1,750                | 2,019                              | 750                  | 10,894                              | 3,125                | جنوب الشرقية  |
| Ash Sharqiyah North | 8,122                              | 2,425                | 9,959                              | 2,345                |                                     |                      | شمال الشرقية  |
| Adh Dhahirah        | 3,300                              | 15,000               | 8,781                              | 10,000               | 1,008                               | 10,000               | الظاهرة       |
| Al Wusta            | 200                                | 0                    | -                                  | -                    | 0                                   | 0                    | الوسطى        |
| <b>Total</b>        | <b>50,480</b>                      | <b>39,582</b>        | <b>67,982</b>                      | <b>37,165</b>        | <b>55,500</b>                       | <b>69,202</b>        | <b>الجملة</b> |

## 8-5 تقديرات الانتاج المحلي من بعض المنتجات الحيوانية Estimated Local Production of Some Animal Products

| Type of Products      | 2025 <sup>(1)</sup> | 2024 | 2023     | نوع المنتجات                 |
|-----------------------|---------------------|------|----------|------------------------------|
|                       | Ton (000)           |      | (000) طن |                              |
| Red Meat              | 52                  | 51   | 50       | لحوم حمراء                   |
| Dairy                 | 252                 | 241  | 236      | الالبان الطازجة              |
| Poultry               | 159                 | 150  | 137      | لحوم الدواجن                 |
| Eggs (No. in Million) | 1,021               | 977  | 588      | بيض المائدة (العدد بالمليون) |

1- Preliminary

1- بيانات أولية

## 9-5 عدد الحيوانات التي تم علاجها No. of Treated Animals

| Kind of Animals       | 2025             | 2024             | 2023             | أنواع الحيوانات  |
|-----------------------|------------------|------------------|------------------|------------------|
|                       | No.              |                  | عدد              |                  |
| Cows                  | 232,178          | 252,471          | 337,252          | أبقار            |
| Sheep                 | 489,115          | 578,263          | 644,111          | أغنام            |
| Goats                 | 1,173,776        | 1,366,399        | 1,430,972        | ماعز             |
| Camels                | 350,004          | 397,756          | 486,508          | جمال             |
| Poultry and Pet Birds | 906,792          | 1,133,482        | 1,125,984        | دواجن وطيور زينة |
| Horses & Donkeys      | 1,640            | 2,551            | 1,174            | خيول وحمير       |
| Others                | 208              | 667              | 38               | أخرى             |
| <b>Total</b>          | <b>3,153,713</b> | <b>3,731,589</b> | <b>4,026,039</b> | <b>الجملة</b>    |

## 10-5 عدد الحيوانات التي تم تحصينها حسب انواع الامراض No. of Animals Vaccinated by Type of Disease

| Type of Diseases     | 2025 <sup>(1)</sup> | 2024             | 2023             | أنواع الأمراض                  |
|----------------------|---------------------|------------------|------------------|--------------------------------|
|                      | No.                 |                  | عدد              |                                |
| Foot & Mouth Disease | 1,184,141           | 1,238,413        | 1,102,775        | حمى قلاعية                     |
| Lumpy skin disease   | 12,550              | 12,108           | 25,231           | إلتهاب جلد عقدي                |
| Goats & Sheep Pox    | -                   | -                | -                | جدري (ماعز أو أغنام)           |
| Enterotoxaemia       | 2,362,892           | 2,418,817        | 1,754,039        | تسمم معوي                      |
| Rabies               | 40,041              | 43,065           | 31,209           | داء الكلب                      |
| Brucella             | 15,459              | 22,733           | 13,193           | بروسيلة                        |
| Botulism             | 47,463              | 46,878           | 65,409           | تسمم بخصي                      |
| Combined PPR/S&G pox | 1,588,642           | 1,473,975        | 1,484,896        | طاعون مجترات صغيره (جدري مركب) |
| Others               | 15,568              | 56,860           | 0                | أخرى                           |
| <b>Total</b>         | <b>5,266,756</b>    | <b>5,312,849</b> | <b>4,476,752</b> | <b>الجملة</b>                  |

1-Primary

1- بيانات أولية

Note : A new disease added started in 2024

ملاحظة: أخرى : تم إضافة تحصين لمرض جديد بدأ من عام 2024

الثروة السمكية  
Fisheries

القسم  
Section

6

## Introduction

This section highlights some of the fisheries indicators in the Sultanate of Oman, mainly the total production of fish according to the type of fishing and governorates. It highlights also fish exports by country, type, and quantity.

The artisanal fishing data are collected by selecting a sample of landing sites within a certain number of days of the month. The commercial fishing data are collected through comprehensive counting of each ship during a single trip. Fish exports and imports are collected by counting all fish shipments in the checkpoints..

## Sources of Data

- Ministry of Agricultural, Fisheries and Water Resources.
- Royal Oman Police, Directorate General for Customs

## Main Results

- 63.9 thousand was the total number of the recorded fishing licenses at the end of 2025.
- 7 thousand Fishing licenses has been either newly issued or renewed in 2025, with an decrease of 44.7% compared to the previous year.
- 4.2% was the increase in the total fish production in the Sultanate of Oman in 2025 amounting 807.8 thousand tons, compared to 775.2 thousand tons in the previous year.
- Artisanal fishing accounted for 88.6% of the Sultanate of Oman total fish production in 2025.
- 3.3 % was the increase in the total fish production from artisanal fishing in 2025 compared to the previous year.
- 34.4% of the Sultanate of Oman artisanal fishing production in 2025 was contributed by Al-Wusta governorate, followed by Ash-Sharqiyah South governorate with 31.1%.

## المقدمة

يتناول هذا القسم أهم المؤشرات الخاصة بالثروة السمكية في سلطنة عمان والتي على رأسها إجمالي إنتاج السلطنة من الأسماك ، وتوزيعاته المختلفة وفقا لنوع الصيد والمحافظات ، كما يتناول أيضا صادرات الأسماك حسب الدولة ونوع وكمية الأسماك.

ويتم جمع بيانات الصيد الحر في عن طريق نظام العينة من خلال معاينة عدد من مواقع الإنزال خلال عدد معين من أيام الشهر ، أما بيانات الصيد التجاري ، فيتم تجميعها عن طريق نظام الحصر الشامل لكل سفينة خلال الرحلة الواحدة ، ويتم تجميع الصادرات والواردات السمكية من خلال حصر جميع الشحنات السمكية عبر مراكز العبور.

## مصادر البيانات

- وزارة الثروة الزراعية والسمكية وموارد المياه.
- شرطة عمان السلطانية ، الإدارة العامة للجمارك.

## أهم النتائج

- ٦٣,٩ ألف إجمالي عدد تراخيص مزاولة مهنة الصيد بنهاية عام ٢٠٢٥م.
- ٧ آلاف إجمالي عدد تراخيص مزاولة مهنة الصيد الجديدة والمجددة في عام ٢٠٢٥م ، انخفاضا بنحو ٤٤,٧% مقارنة بالعام السابق.
- ٤,٢% الارتفاع في إجمالي كمية الإنتاج السمكي في سلطنة عمان في عام ٢٠٢٥م ، حيث بلغ إجمالي الإنتاج نحو ٨٠٧,٨ ألف طن ، مقارنة بنحو ٧٧٥,٢ ألف طن في العام السابق.
- ٨٨,٦% من إنتاج سلطنة عمان من الأسماك خلال عام ٢٠٢٥م يأتي من الصيد الحر.
- ٣,٣% ارتفاع في إجمالي الإنتاج السمكي من الصيد الحر في عام ٢٠٢٥م مقارنة بالعام السابق.
- تساهم محافظة الوسطى بنحو ٣٤,٤% من إنتاج سلطنة عمان من الصيد الحر في عام ٢٠٢٥م ، وتأتي محافظة جنوب الشرقية في المرتبة الثانية بنحو ٣١,١%.

- 74.4 thousand tons was the increase in the total fish production from commercial fishing in 2025.
- 3,732.4 tons was the increase in the total fish production from aquaculture in 2025 with an increase of 67.8% compared to the previous year.
- 411 thousand tons was the amount of the Sultanate of Oman fish exports in 2025, with an increase of 0.33% compared to the previous year.
- The Sultanate's total fish exports value decreased by RO 54 million in 2025 reaching RO 209 million compared to RO 155 million in the previous year.
- 95.5% of the total fresh fish exports in the Sultanate of Oman in 2025 was exported to the GCC countries.
- 33.2% of the total fresh fish which exported to the GCC countries in 2025, was exported to UAE.
- ٧٤,٤ ألف طن الزيادة في إجمالي الإنتاج السمكي من الصيد التجاري في عام ٢٠٢٥ م.
- ٣,٧٣٢,٤ طن الزيادة في إجمالي كمية الإنتاج السمكي من الاستزراع السمكي في عام ٢٠٢٥ م مرتفعا بنحو ٦٧,٨٪ مقارنة بالعام السابق.
- ٤١١ ألف طن إجمالي كمية صادرات سلطنة عمان من الأسماك خلال عام ٢٠٢٥ م مرتفعا بنحو ٢٩,٤٪ مقارنة بالعام السابق.
- ٥٤ مليون ريال عماني الارتفاع في إجمالي قيمة صادرات سلطنة عمان من الأسماك في عام ٢٠٢٥ م مسجلة نحو ٢٠٩ مليون ريال عماني مقارنة بنحو ١٥٥ مليون ريال عماني في العام السابق.
- ٩٥,٥٪ من إجمالي كمية صادرات الاسماك الطازجة في سلطنة عمان في عام ٢٠٢٥ م يُصدر إلى دول مجلس التعاون الخليجي.
- ٣٣,٢٪ من إجمالي كمية صادرات الأسماك الطازجة المصدرة إلى دول مجلس التعاون الخليجي في عام ٢٠٢٥ م تُصدر إلى دولة الإمارات العربية المتحدة.

For more detail about the topic please follow the Data portal:

[www.data.gov.om](http://www.data.gov.om)

مزيد من التفاصيل حول الموضوع تجدها في بوابة البيانات :

[www.data.gov.om](http://www.data.gov.om)



مؤشرات الاسماك  
Fisheries Indicators

| Item                     | 2020    | 2019    | 2018    | 2017    | 2016    | البيان                               |
|--------------------------|---------|---------|---------|---------|---------|--------------------------------------|
| Fisheries :-             |         |         |         |         |         | الاسماك :-                           |
| Fish Landed (Ton) :-     | 840,378 | 580,240 | 553,445 | 347,541 | 279,610 | الاسماك المنزلة (طن):-               |
| - Artisanal Fishing      | 793,419 | 555,210 | 548,672 | 343,926 | 277,014 | - الصيد الحرفي                       |
| -Commercial Fishing      | 41,363  | 20,055  | 413     | 398     | 163     | - الصيد التجاري                      |
| - Coastal Fishing        | 4,289   | 3,921   | 3,909   | 3,140   | 2,330   | - الصيد الساحلي                      |
| - Aquaculture            | 1,307   | 1,054   | 451     | 77      | 103     | - الاستزراع                          |
| Fishing Licences (No) :- |         |         |         |         |         | تراخيص مزاولة مهنة الصيد<br>-(عدد):- |
| - Renewed                | 4,678   | 7,266   | 6,255   | 3,872   | 7,545   | - تجديد                              |
| - New                    | 1,995   | 1,607   | 1,693   | 1,235   | 1,320   | - جديدة                              |
| Export of Fish:-(1)      |         |         |         |         |         | صادرات الاسماك:- (1)                 |
| - Quantity (000 Ton)     | 302     | 204     | 253     | 94      | 114     | - الكمية (000 طن)                    |
| - Value (000) R.O        | 114,333 | 84,551  | 102,197 | 27831   | 58,821  | - القيمة (000) ر.ع                   |

(1) Includes Re-Exports

(1) تشمل اعادة التصدير

تابع مؤشرات الأسماك  
Contd. Fisheries Indicators

| Item                     | (1)2025 | 2024    | 2023    | 2022    | 2021    | البيان                              |
|--------------------------|---------|---------|---------|---------|---------|-------------------------------------|
| Fisheries :-             |         |         |         |         |         | الاسماك :-                          |
| Fish Landed (Ton) :-     | 807,855 | 775,276 | 793,771 | 748,357 | 922,083 | الاسماك المنزلة (طن):-              |
| - Artisanal Fishing      | 715,745 | 692,973 | 706,601 | 688,024 | 869,968 | - الصيد الحرفي                      |
| - Commercial Fishing     | 74,461  | 68,470  | 76,480  | 51,803  | 45,744  | - الصيد التجاري                     |
| - Coastal Fishing        | 8,409   | 8,326   | 5,600   | 5,062   | 4,668   | - الصيد الساحلي                     |
| - Aquaculture            | 9,240   | 5,507   | 5,090   | 3,468   | 1,703   | - الاستزراع                         |
| Fishing Licences (No) :- |         |         |         |         |         | تراخيص مزاولة مهنة الصيد<br>(عدد):- |
| - Renewed                | 7,019   | 12,156  | 11,610  | 7,929   | 6,526   | - تجديد                             |
| - New                    | 737     | 1,866   | 4,602   | 2,810   | 3,133   | - جديدة                             |
| Export of Fish:-(2)      |         |         |         |         |         | صادرات الاسماك:- (2)                |
| - Quantity (000 Ton)     | 411     | 318     | 317     | 282     | 297     | - الكمية (000 طن)                   |
| - Value (000) R.O        | 208,938 | 154,515 | 209,008 | 140,089 | 120,956 | - القيمة (000) ر.ع                  |

(1)Preliminary

(1) مبدئي

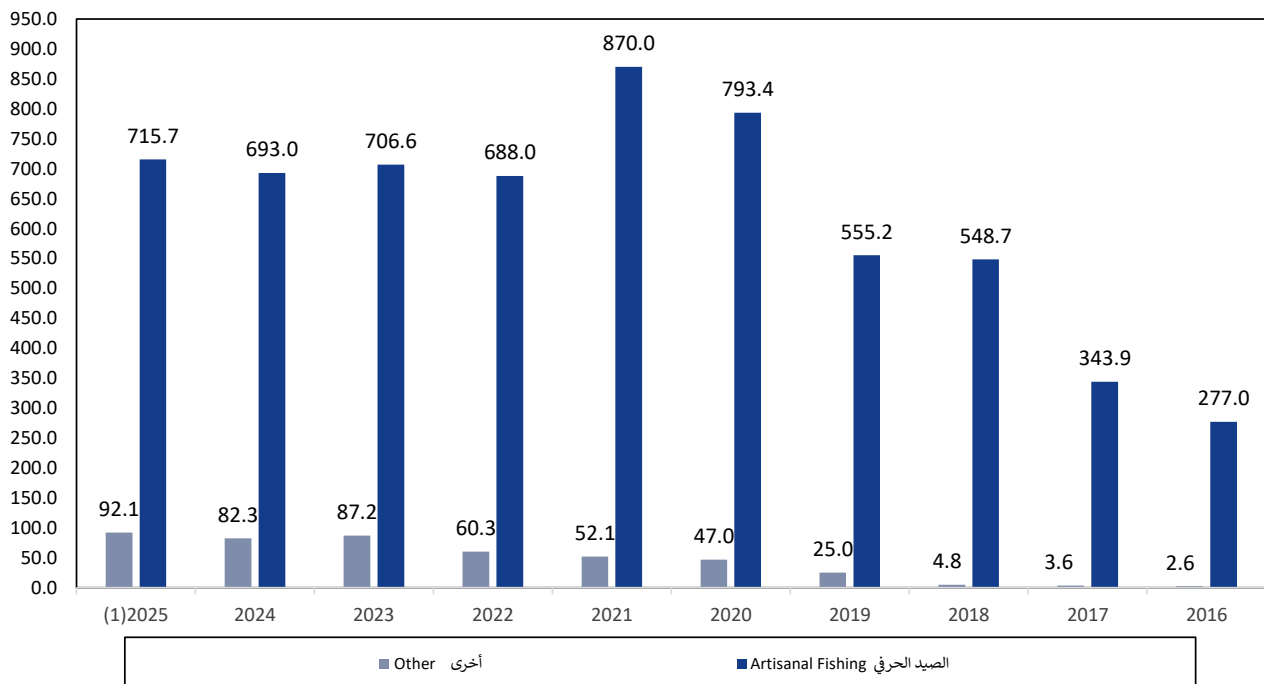
(2) Includes Re-Exports

(2) تشمل اعادة التصدير

## الاسماك المنزلة

## Fish Landed

طن (000)



## 2 - 6

الصيد الحرفي والساحلي والتجاري والاستزراع السمكي : إجمالي الإنتاج (بالطن)  
Artisanal, Coastal, Commercial Fishery & Aquaculture: Total Landing (ton)

| المجموع الكلي<br>Total | الإستزراع<br>Aquaculture | الساحلي<br>Coastal | التجاري<br>Commercial | الصيد الحرفي Artisanal Fishery |                |                    |                                     |                |                          |                   | السنوات |
|------------------------|--------------------------|--------------------|-----------------------|--------------------------------|----------------|--------------------|-------------------------------------|----------------|--------------------------|-------------------|---------|
|                        |                          |                    |                       | الإجمالي<br>Total              | ظفار<br>Dhofar | الوسطى<br>Al Wusta | جنوب الشرقية<br>Ash Sharqiyah South | مسقط<br>Muscat | الباطنة(1)<br>Al Batinah | مسندم<br>Musandam |         |
| 793,771                | 5,090                    | 5,600              | 76,480                | 706,601                        | 103,250        | 240,982            | 204,885                             | 36,307         | 73,522                   | 47,655            | 2023    |
| 775,276                | 5,507                    | 8,326              | 68,470                | 692,973                        | 88,711         | 226,937            | 214,065                             | 36,124         | 78,681                   | 48,454            | 2024    |
| 807,855                | 9,240                    | 8,409              | 74,461                | 715,745                        | 73,824         | 246,183            | 222,726                             | 37,640         | 84,883                   | 50,489            | 2025    |

## 3 - 6

الصيد الحرفي والساحلي والتجاري والإستزراع السمكي : إجمالي قيمة الانتاج (مليون ريال ) حسب المحافظة  
Artisanal, Coastal, Commercial Fishery & Aquaculture: Total value (RO Million) by Governorate

| المجموع الكلي<br>Total | الإستزراع<br>Aquaculture | الساحلي<br>Coastal | التجاري<br>Commercial | الصيد الحرفي Artisanal Fishery |                |                    |                                     |                |                             |                   | السنوات  |
|------------------------|--------------------------|--------------------|-----------------------|--------------------------------|----------------|--------------------|-------------------------------------|----------------|-----------------------------|-------------------|----------|
|                        |                          |                    |                       | الإجمالي<br>Total              | ظفار<br>Dhofar | الوسطى<br>Al Wusta | جنوب الشرقية<br>Ash Sharqiyah South | مسقط<br>Muscat | الباطنة(1)<br>Al Batinah(1) | مسندم<br>Musandam |          |
| 531.0                  | 11.0                     | 5.0                | 75.0                  | 440.0                          | 53.0           | 124.0              | 110.0                               | 39.0           | 80.0                        | 34.0              | 2023     |
| 512.3                  | 12.5                     | 7.2                | 74.5                  | 418.2                          | 66.4           | 104.1              | 105.4                               | 38.7           | 75.0                        | 28.7              | 2024     |
| 526.8                  | 20.0                     | 7.2                | 80.9                  | 418.7                          | 45.8           | 112.2              | 111.1                               | 39.5           | 81.4                        | 28.7              | (2) 2025 |

(1)Includes North & South Governorate  
(2)Preliminary

(1) تشمل محافظتي جنوب وشمال  
(2) مبدئي

## 4-6

الصيد الحرفي والساحلي والتجاري والإستزراع السمكي : كمية الإنتاج (بالطن) حسب المحافظة والنوع  
Artisanal, Coastal, Commercial Fishery & Aquaculture: Total Landing (ton) by Governorate and Type  
2025

| Governorate<br>Kind   | المجموع<br>الكلّي<br>Total | الإستزراع<br>Aquaculture | الساحلي<br>Coastal | التجاري<br>Comercial | Artisanal Fishery |                    |  | الصيد الحرفي                         |                   |                |                | المحافظة<br>النوع              |
|-----------------------|----------------------------|--------------------------|--------------------|----------------------|-------------------|--------------------|--|--------------------------------------|-------------------|----------------|----------------|--------------------------------|
|                       |                            |                          |                    |                      | الإجمالي<br>Total | الوسطى<br>Al Wusta | جنوب الشرقية<br>Ash Sharqiyah<br>South | الباطنة <sup>(1)</sup><br>Al Batinah | مسندم<br>Musandam | ظفار<br>Dhofar | مسقط<br>Muscat |                                |
|                       | Ton                        |                          |                    |                      | طن                |                    |  |                                      |                   |                |                |                                |
| <b>Big Pelagics</b>   |                            |                          |                    |                      |                   |                    |  |                                      |                   |                |                | <b>الأسماك السطحية الكبيرة</b> |
| Yellowfin tuna        | 88,752                     | 0                        | 464                | 13,644               | 74,645            | 22,889             | 31,644                                 | 7,212                                | 834               | 6,980          | 5,086          | جيدر                           |
| Longtail tuna         | 21,274                     | 0                        | 137                | 0                    | 21,137            | 700                | 2,086                                  | 8,449                                | 4,908             | 831            | 4,162          | سهوة                           |
| Kawakawa              | 6,784                      | 0                        | 0                  | 0                    | 6,784             | 209                | 1,876                                  | 2,690                                | 236               | 244            | 1,529          | صدة                            |
| Striped bonitto       | 2,064                      | 0                        | 16                 | 22                   | 2,026             | 18                 | 1,461                                  | 215                                  | 1                 | 183            | 147            | سقطانة                         |
| Frigate tuna          | 5,592                      | 0                        | 0                  | 232                  | 5,360             | 21                 | 4,040                                  | 481                                  | 356               | 9              | 454            | تبانة                          |
| Skipjack              | 16,187                     | 0                        | 0                  | 16,015               | 173               | 0                  | 60                                     | 74                                   | 3                 | 0              | 36             | حقيبة                          |
| Other tuna            | 23,902                     | 0                        | 536                | 2,560                | 20,806            | 7,620              | 12,400                                 | 182                                  | 142               | 270            | 193            | تونات اخرى                     |
| Kingfish              | 19,743                     | 0                        | 0                  | 0                    | 19,743            | 8,241              | 8,239                                  | 1,471                                | 825               | 271            | 697            | كنعد                           |
| Queenfish             | 5,036                      | 0                        | 57                 | 4                    | 4,975             | 846                | 543                                    | 1,830                                | 783               | 324            | 650            | حبس                            |
| Baracuda              | 14,825                     | 0                        | 106                | 384                  | 14,335            | 3,193              | 1,966                                  | 3,370                                | 4,002             | 731            | 1,073          | عقام                           |
| Cobia                 | 584                        | 0                        | 0                  | 0                    | 584               | 27                 | 42                                     | 333                                  | 44                | 1              | 137            | سكل                            |
| Sailfish              | 2,467                      | 0                        | 0                  | 37                   | 2,431             | 89                 | 483                                    | 669                                  | 16                | 722            | 451            | ميخ                            |
| Large Jacks           | 28,991                     | 0                        | 4                  | 564                  | 28,422            | 6,967              | 9,576                                  | 4,127                                | 2,081             | 3,743          | 1,928          | صال كبير                       |
| Other                 | 10,354                     | 0                        | 1                  | 0                    | 10,353            | 1,118              | 6,171                                  | 930                                  | 411               | 331            | 1,393          | اخرى                           |
| <b>Subtotal</b>       | <b>246,558</b>             | <b>0</b>                 | <b>1,321</b>       | <b>33,461</b>        | <b>211,776</b>    | <b>51,939</b>      | <b>80,586</b>                          | <b>32,032</b>                        | <b>14,641</b>     | <b>14,640</b>  | <b>17,937</b>  | <b>اجمالي</b>                  |
| <b>Small Pelagics</b> |                            |                          |                    |                      |                   |                    |  |                                      |                   |                |                | <b>اسماك سطحية صغيرة</b>       |
| Sardine               | 284,867                    | 0                        | 44                 | 9,313                | 275,510           | 131,771            | 95,352                                 | 13,784                               | 1,212             | 28,587         | 4,804          | عومة                           |
| Indian Mackerel       | 44,916                     | 0                        | 2,304              | 4,421                | 38,192            | 14,374             | 11,105                                 | 4,521                                | 741               | 4,438          | 3,014          | ضلعة                           |
| Anchovy               | 15,399                     | 0                        | 0                  | 0                    | 15,399            | 21                 | 13                                     | 11,136                               | 2,403             | 0              | 1,827          | برية                           |
| Small Jacks           | 61,631                     | 0                        | 1,290              | 23,175               | 37,166            | 3,021              | 10,935                                 | 10,223                               | 5,447             | 2,357          | 5,183          | صال صغير                       |
| Mullets               | 5,205                      | 0                        | 79                 | 0                    | 5,126             | 2,104              | 1,721                                  | 59                                   | 56                | 1,156          | 30             | بياح                           |
| Needlefish            | 547                        | 0                        | 0                  | 0                    | 547               | 20                 | 1                                      | 43                                   | 450               | 0              | 33             | خرخور                          |
| Other:                | 1,126                      | 0                        | 0                  | 325                  | 800               | 257                | 346                                    | 85                                   | 57                | 21             | 35             | اخرى                           |
| <b>Subtotal</b>       | <b>413,691</b>             | <b>0</b>                 | <b>3,717</b>       | <b>37,233</b>        | <b>372,740</b>    | <b>151,568</b>     | <b>119,471</b>                         | <b>39,852</b>                        | <b>10,365</b>     | <b>36,559</b>  | <b>14,925</b>  | <b>الإجمالي</b>                |

تابع 4-6 Contd.

| Governorate<br>Kind        | المجموع<br>الكلي<br>Total | الإستزراع<br>Aquaculture | الساحلي<br>Coastal | التجاري<br>Comercial | الصيد الحرفي Artisanal Fishery |                    |  |                           |                   |                |                | المحافظة<br>النوع       |
|----------------------------|---------------------------|--------------------------|--------------------|----------------------|--------------------------------|--------------------|--|---------------------------|-------------------|----------------|----------------|-------------------------|
|                            |                           |                          |                    |                      | الإجمالي<br>Total              | الوسطى<br>Al Wusta | جنوب الشرقية<br>Ash Sharqiyah<br>South | الباطنة (1)<br>Al Batinah | مسندم<br>Musandam | ظفار<br>Dhofar | مسقط<br>Muscat |                         |
|                            | Ton                       |                          |                    |                      |                                |                    |  |                           |                   |                |                |                         |
| <b>Demersal</b>            |                           |                          |                    |                      |                                |                    |  |                           |                   |                |                | <b>الاسماك القاعية</b>  |
| Emperor                    | 16,642                    | 0                        | 38                 | 0                    | 16,605                         | 6,800              | 2,017                                  | 1,719                     | 962               | 4,438          | 669            | شعري                    |
| Seabream                   | 12,149                    | 3,334                    | 123                | 118                  | 8,574                          | 3,059              | 1,217                                  | 525                       | 506               | 3,040          | 227            | كوفر                    |
| Grouper                    | 3,593                     | 0                        | 2                  | 0                    | 3,590                          | 360                | 257                                    | 1,136                     | 963               | 676            | 199            | هامور                   |
| Crocker                    | 5,255                     | 0                        | 0                  | 0                    | 5,254                          | 3,092              | 1,284                                  | 27                        | 0                 | 840            | 11             | صارف                    |
| Sweetlips                  | 3,839                     | 0                        | 7                  | 117                  | 3,714                          | 804                | 673                                    | 1,279                     | 230               | 269            | 459            | نجرور                   |
| Snapper                    | 22,572                    | 0                        | 0                  | 0                    | 22,572                         | 195                | 119                                    | 783                       | 20,439            | 878            | 159            | حمراء                   |
| Jobfish                    | 3,152                     | 0                        | 0                  | 179                  | 2,973                          | 1,467              | 745                                    | 229                       | 8                 | 368            | 156            | عندق                    |
| Rabbitfish                 | 4,709                     | 0                        | 3                  | 0                    | 4,706                          | 1,256              | 1,728                                  | 39                        | 633               | 1,041          | 8              | صافي                    |
| Catfish                    | 14,703                    | 0                        | 428                | 210                  | 14,066                         | 8,782              | 4,368                                  | 341                       | 115               | 268            | 190            | جام                     |
| Ribbonfish                 | 12,636                    | 0                        | 54                 | 0                    | 12,582                         | 4,981              | 2,356                                  | 787                       | 222               | 3,966          | 268            | صلفق                    |
| Other                      | 8,904                     | 0                        | 1,543              | 706                  | 6,655                          | 726                | 585                                    | 2,617                     | 621               | 1,345          | 760            | اخرى                    |
| <b>Subtotal</b>            | <b>108,155</b>            | <b>3,334</b>             | <b>2,200</b>       | <b>1,330</b>         | <b>101,291</b>                 | <b>31,523</b>      | <b>15,350</b>                          | <b>9,483</b>              | <b>24,699</b>     | <b>17,128</b>  | <b>3,108</b>   | <b>الإجمالي</b>         |
| <b>Sharks &amp; Rays</b>   |                           |                          |                    |                      |                                |                    |  |                           |                   |                |                | <b>قرشيات</b>           |
| Sharks                     | 5,473                     | 0                        | 1                  | 0                    | 5,472                          | 1,030              | 885                                    | 910                       | 674               | 1,567          | 405            | جرجور                   |
| Rays                       | 1,624                     | 0                        | 6                  | 0                    | 1,618                          | 72                 | 55                                     | 971                       | 12                | 72             | 436            | طبق                     |
| <b>Subtotal</b>            | <b>7,097</b>              | <b>0</b>                 | <b>7</b>           | <b>0</b>             | <b>7,090</b>                   | <b>1,101</b>       | <b>940</b>                             | <b>1,882</b>              | <b>687</b>        | <b>1,640</b>   | <b>841</b>     | <b>الإجمالي</b>         |
| <b>Crustaceans</b>         |                           |                          |                    |                      |                                |                    |  |                           |                   |                |                | <b>قشريات و رخويات</b>  |
| Lobster                    | 645                       | 0                        | 0                  | 0                    | 645                            | 288                | 136                                    | 3                         | 0                 | 213            | 4              | شارخة                   |
| Shrimp                     | 6,321                     | 5,368                    | 0                  | 0                    | 954                            | 557                | 397                                    | 0                         | 0                 | 0              | 0              | ربيان                   |
| Cuttlefish                 | 11,375                    | 0                        | 666                | 463                  | 10,245                         | 3,616              | 1,880                                  | 1,138                     | 73                | 3,414          | 124            | حبار                    |
| Abalone                    | 16                        | 16                       | 0                  | 0                    | 0                              | 0                  | 0                                      | 0                         | 0                 | 0              | 0              | صفيلح                   |
| <b>Subtotal</b>            | <b>18,357</b>             | <b>5,384</b>             | <b>666</b>         | <b>463</b>           | <b>11,844</b>                  | <b>4,461</b>       | <b>2,412</b>                           | <b>1,141</b>              | <b>74</b>         | <b>3,627</b>   | <b>128</b>     | <b>الإجمالي</b>         |
| <b>Unidentified Fish's</b> |                           |                          |                    |                      |                                |                    |  |                           |                   |                |                | <b>اسماك غير معروفة</b> |
| Other                      | 13,998                    | 523                      | 498                | 1,974                | 11,004                         | 5,591              | 3,966                                  | 492                       | 23                | 230            | 701            | اخرى                    |
| <b>Grand Total</b>         | <b>807,854</b>            | <b>9,240</b>             | <b>8,409</b>       | <b>74,461</b>        | <b>715,745</b>                 | <b>246,183</b>     | <b>222,726</b>                         | <b>84,883</b>             | <b>50,489</b>     | <b>73,824</b>  | <b>37,640</b>  | <b>المجموع الكلي</b>    |

1-Includes North & South Governorate

1- تشمل محافظتي جنوب وشمال

## 5-6

الاسماك المنزلة بواسطة الصيادين الحرفيين حسب النوع والمحافظة  
Fish Landed by Artisanal Fishermen by Species & Governorate

| Governorate Kind   | الجملة         |                | ظفار          |               | الوسطى         |                | جنوب الشرقية        |                | مسقط          |               | الباطنة (1)    |               | مسندم         |               | المحافظة النوع    |
|--------------------|----------------|----------------|---------------|---------------|----------------|----------------|---------------------|----------------|---------------|---------------|----------------|---------------|---------------|---------------|-------------------|
|                    | Total          |                | Dhofar        |               | Al Wusta       |                | Ash Sharqiyah South |                | Muscat        |               | Al Batinah (1) |               | Musandam      |               |                   |
|                    | 2025           | 2024           | 2025          | 2024          | 2025           | 2024           | 2025                | 2024           | 2025          | 2024          | 2025           | 2024          | 2025          | 2024          |                   |
| Demersal Fish      | 101,291        | 118,504        | 17,128        | 24,108        | 31,523         | 37,237         | 15,350              | 19,700         | 3,108         | 3,163         | 9,483          | 9,713         | 24,699        | 24,584        | اسماك قاعية       |
| Large Pelagic Fish | 211,776        | 203,110        | 14,640        | 24,992        | 51,939         | 39,284         | 80,586              | 75,149         | 17,937        | 18,681        | 32,032         | 30,124        | 14,641        | 14,881        | اسماك سطحية كبيرة |
| Small Pelagic Fish | 372,740        | 346,434        | 36,559        | 35,142        | 151,568        | 142,493        | 119,471             | 113,159        | 14,925        | 12,719        | 39,852         | 34,819        | 10,365        | 8,102         | اسماك سطحية صغيرة |
| Sharks & Rays:     |                |                |               |               |                |                |                     |                |               |               |                |               |               |               | قرشيات:           |
| Sharks             | 5,472          | 7,602          | 1,567         | 2,088         | 1,030          | 1,263          | 885                 | 2,083          | 405           | 522           | 910            | 991           | 674           | 656           | جرجور             |
| Rays               | 1,618          | 1,616          | 72            | 0             | 72             | 96             | 55                  | 79             | 436           | 454           | 971            | 938           | 12            | 49            | طباق              |
| Crustaceans :      |                |                |               |               |                |                |                     |                |               |               |                |               |               |               | قشريات :          |
| - Lobster          | 645            | 732            | 213           | 202           | 288            | 421            | 136                 | 97             | 4             | 4             | 3              | 2             | 0             | 6             | شارخة             |
| - Shrimp           | 954            | 1,769          | 0             | 0             | 557            | 1,279          | 397                 | 486            | 0             | 0             | 0              | 3             | 0             | 1             | روبيان            |
| Molluscs :         |                |                |               |               |                |                |                     |                |               |               |                |               |               |               | رخويات :          |
| - Abalone          | 0              | 76             | 0             | 76            | 0              | 0              | 0                   | 0              | 0             | 0             | 0              | 0             | 0             | 0             | صفيلح             |
| - Cuttlefish       | 10,245         | 8,239          | 3,414         | 1,620         | 3,616          | 2,846          | 1,880               | 1,802          | 124           | 230           | 1,138          | 1,599         | 73            | 142           | حبار              |
| - Other            | 11,004         | 4,890          | 230           | 483           | 5,591          | 2,018          | 3,966               | 1,511          | 701           | 350           | 492            | 492           | 23            | 34            | أخرى              |
| <b>Total</b>       | <b>715,745</b> | <b>692,973</b> | <b>73,824</b> | <b>88,711</b> | <b>246,183</b> | <b>226,937</b> | <b>222,726</b>      | <b>214,066</b> | <b>37,640</b> | <b>36,123</b> | <b>84,883</b>  | <b>78,682</b> | <b>50,489</b> | <b>48,455</b> | <b>إجمالي</b>     |

## 6-6

الاسماك المنزلة بواسطة الصيد التجاري حسب النوع  
Fish Landed by Commercial Fishing by Species

| Kind of Fish               | ( <sup>1</sup> )2025 | ( <sup>1</sup> )2024 | 2023          | انواع الاسماك             |
|----------------------------|----------------------|----------------------|---------------|---------------------------|
|                            | Ton                  |                      | طن            |                           |
| Pelagic Fish :-            |                      |                      |               | الاسماك السطحية :-        |
| - Yellowfin tuna           | 13,644               | 1,404                | 3,743         | جيدر                      |
| - Baracuda                 | 384                  | 364                  | 335           | عقام                      |
| - Sailfish                 | 37                   | 7                    | 13            | ميخ                       |
| - Large Jacks              | 564                  | 1                    | 0             | صال كبير                  |
| - Indian Mackerel          | 4,421                | 0                    | 0             | ضلعة                      |
| - Small Jacks              | 23,175               | 48,471               | 65,701        | صال صغير                  |
| Others:                    | 28,470               | 8,179                | 6,686         | اخرى:                     |
| <b>Total :</b>             | <b>70,694</b>        | <b>58,426</b>        | <b>76,478</b> | <b>إجمالي:</b>            |
| Shark & Rays & Molluscs :- |                      |                      |               | قرشيات وقشريات ورخويات :- |
| - Shark                    | 0                    | 2                    | 2             | - جرجور                   |
| - Cuttlefish               | 463                  | 1,661                | 0             | - حبار                    |
| Others                     | 0                    | 0                    | 0             | اخرى                      |
| <b>Total</b>               | <b>463</b>           | <b>1,663</b>         | <b>2</b>      | <b>إجمالي</b>             |
| Undefined fish :-          | 3,304                | 0                    | 0             | اسماك اخرى غير معروفة :-  |
| <b>Total</b>               | <b>3,304</b>         | <b>0</b>             | <b>0</b>      | <b>إجمالي</b>             |
| <b>General Total</b>       | <b>74,461</b>        | <b>60,089</b>        | <b>76,480</b> | <b>الإجمالي العام</b>     |

(1) Preliminary

(1) مبدئي

7-6  
الاسماك المنزلة بواسطة الصيد الساحلي حسب النوع  
Fish Landed by Coastal Fishing by Species

| Kind of Fish                              | 2025         | 2024         | 2023         | انواع الاسماك                    |
|---|--------------|--------------|--------------|----------------------------------|
|   | Ton          |              | طن           |                                  |
| <b>Pelagic Fish :-</b>                    |              |              |              | <b>الاسماك السطحية :-</b>        |
| Yellowfin tuna                            | 464          | 460          | 47           | جيزر                             |
| Baracuda                                  | 106          | 105          | 184          | عقام                             |
| Sailfish                                  | 0            | 0            | 13           | ميخ                              |
| Large Jacks                               | 4            | 4            | 272          | صال كبير                         |
| Indian Mackerel                           | 2,304        | 2,281        | 45           | ضلعة                             |
| Small Jacks                               | 1,290        | 1,277        | 79           | صال صغير                         |
| Others                                    | 870          | 862          | 1,857        | اخرى                             |
| <b>Total</b>                              | <b>5,038</b> | <b>4,989</b> | <b>2,497</b> | <b>إجمالي</b>                    |
| <b>Demersal Fish :-</b>                   |              |              |              | <b>الاسماك القاعية :-</b>        |
| Emperor                                   | 38           | 37           | 524          | شعري                             |
| Seabream                                  | 123          | 122          | 172          | كوفر                             |
| Grouper                                   | 2            | 2            | 140          | هامور                            |
| Crocker                                   | 0            | 0            | 333          | صارف                             |
| Sweetlips                                 | 7            | 7            | 253          | نجرور                            |
| Snapper                                   | 0            | 0            | 64           | حمراء                            |
| Rabbitfish                                | 3            | 3            | 45           | صافي                             |
| Ribbonfish                                | 54           | 54           | 148          | صفلق                             |
| Others                                    | 1,971        | 1,952        | 470          | اخرى                             |
| <b>Total :</b>                            | <b>2,200</b> | <b>2,178</b> | <b>2,149</b> | <b>إجمالي :</b>                  |
| <b>Shark &amp; Rays &amp; Molluscs :-</b> |              |              |              | <b>قرشيات وقشريات ورخويات :-</b> |
| Shark                                     | 1            | 1            | 342          | جرجور                            |
| Cuttlefish                                | 666          | 660          | 353          | حبار                             |
| Others                                    | 6            | 6            | 15           | اخرى                             |
| <b>Total</b>                              | <b>673</b>   | <b>667</b>   | <b>710</b>   | <b>إجمالي</b>                    |
| <b>Undefined fish :-</b>                  | 498          | 493          | 242          | <b>اسماك اخرى غير معروفة :-</b>  |
| <b>Total</b>                              | <b>498</b>   | <b>493</b>   | <b>242</b>   | <b>إجمالي</b>                    |
| <b>General Total</b>                      | <b>8,409</b> | <b>8,326</b> | <b>5,600</b> | <b>الاجمالي العام</b>            |

## 8-6

عدد التراخيص الجديدة والمجددة حسب المحافظة  
The number of new and renewed licenses by Governorate  
(<sup>1</sup>)2025

| License type                                | الجملة<br>Total | الداخلية<br>Ad<br>Dakhiliyah | ظفار<br>Dhofar | الوسطى<br>Al Wusta | جنوب<br>الشرقية<br>Ash<br>Sharqiyah<br>South | مسقط<br>Muscat | الباطنة<br>Al<br>Batinah | مسندم<br>Musandam | نوع الترخيص                     |
|---|-----------------|------------------------------|----------------|--------------------|--|----------------|--------------------------|-------------------|---------------------------------|
| Fishing license                             | 63,996          | 0                            | 13,940         | 4,722              | 17,752                                       | 6,222          | 17,361                   | 3,999             | مزاولة مهنة الصيد               |
| Fishing boat                                | 27,338          | 0                            | 4,726          | 2,357              | 7,811  | 2,698          | 7,505                    | 2,241             | قارب صيد                        |
| Fish Transfer & Marketing (annual)          | 5,593           | 0                            | 502            | 666                | 2,282  | 803            | 1,191                    | 149               | نقل وتسويق أسماك(سنوي)          |
| Fish Transfer & Marketing (one trip)        | 1,872           | 0                            | 0              | 0                  | 0  | 1,872          | 0                        | 0                 | نقل وتسويق أسماك(رحله واحده)    |
| Sport, fishing (annual)                     | 23              | 0                            | 0              | 0                  | 15   | 8              | 0                        | 0                 | هواة الصيد(سنوي)                |
| Sport, fishing (one day)                    | 0               | 0                            | 0              | 0                  | 0  | 0              | 0                        | 0                 | هواة الصيد(ليوم واحد)           |
| Longline fishing vessel                     | 49              | 0                            | 0              | 0                  | 0  | 49             | 0                        | 0                 | سفينة صيد سطح                   |
| Technicians on longline fishing vessels     | 965             | 0                            | 0              | 0                  | 0  | 965            | 0                        | 0                 | فنيين على سفن الصيد التجاري سطح |
| Artisinal fishing vessel                    | 679             | 0                            | 79             | 124                | 370  | 3              | 19                       | 84                | سفينة صيد حرفي                  |
| Technicians on artisinal fishing vessels    | 3,960           | 0                            | 550            | 843                | 2,363  | 0              | 61                       | 143               | فنيين على سفن الصيد الحرفي      |
| Coastal fishing vessel                      | 640             | 0                            | 0              | 0                  | 0  | 640            | 0                        | 0                 | سفينة صيد ساحلي                 |
| Technicians on Coastal fishing vessels      | 2,560           | 0                            | 0              | 0                  | 0  | 2,560          | 0                        | 0                 | فنيين على سفن الصيد الساحلي     |
| Fishery industrial establishment            | 0               | 0                            | 0              | 0                  | 0  | 0              | 0                        | 0                 | منشأة صناعية سمكية              |
| Certificate of fish export                  | 4               | 0                            | 0              | 0                  | 0  | 4              | 0                        | 0                 | شهادة تصدير اسماك               |
| Diving for Abalone                          | 0               | 0                            | 0              | 0                  | 0  | 0              | 0                        | 0                 | غوص لصيد الصفيح                 |
| Processing, storage and handling of Abalone | 0               | 0                            | 0              | 0                  | 0  | 0              | 0                        | 0                 | تجهيز وتخزين وتداول الصفيح      |
| Commercial Aquaculture                      | 19              | 0                            | 1              | 3                  | 5  | 4              | 4                        | 2                 | ترخيص استزراع سمكي (تجاري)      |
| An integrated Aquaculture                   | 24              | 3                            | 1              | 0                  | 1  | 0              | 19                       | 0                 | ترخيص استزراع سمكي (تكاملية)    |
| Artificial reefs                            | 0               | 0                            | 0              | 0                  | 0  | 0              | 0                        | 0                 | شعاب صناعية(الشود)              |
| <b>Total licenses</b>                       | <b>107,722</b>  | <b>3</b>                     | <b>19,799</b>  | <b>8,715</b>       | <b>30,599</b>                                | <b>15,828</b>  | <b>26,160</b>            | <b>6,618</b>      | <b>اجمالي التراخيص</b>          |

## 9-6

## الصيد الحرفي : عدد الصيادين والقوارب حسب المحافظة

## Artisanal Fishery: Number of Fishermen and Boats by Governorate

| Governorate                          | (1)2025                    |                  | 2024                       |                  | 2023                       |                  | المحافظة                         |
|--------------------------------------|----------------------------|------------------|----------------------------|------------------|----------------------------|------------------|----------------------------------|
|                                      | الصيادين<br>Fisher-<br>men | القوارب<br>Boats | الصيادين<br>Fisher-<br>men | القوارب<br>Boats | الصيادين<br>Fisher-<br>men | القوارب<br>Boats |                                  |
| Musandam Governorate                 |                            |                  |                            |                  |                            |                  | محافظة مسندم                     |
| Bukha                                | 467                        | 276              | 453                        | 261              | 403                        | 257              | بخاء                             |
| Khasab                               | 2,388                      | 1,299            | 2,319                      | 1,214            | 2,050                      | 1,342            | خصب                              |
| Daba                                 | 1,144                      | 823              | 1,109                      | 766              | 1,205                      | 661              | دبا                              |
| leema                                | 0                          | 0                | 0                          | 0                | 0                          | 0                | ليما                             |
| Total of Musandam                    | <b>3,999</b>               | <b>2,398</b>     | <b>3,881</b>               | <b>2,241</b>     | <b>3,658</b>               | <b>2,260</b>     | مجموع محافظة مسندم               |
| Al-Batinah North & south Governorate |                            |                  |                            |                  |                            |                  | محافظة شمال وجنوب الباطنة        |
| Shinas                               | 2,130                      | 1,183            | 2,101                      | 1,099            | 2,501                      | 1,040            | شناص                             |
| Liwa                                 | 1,066                      | 374              | 1,054                      | 343              | 973                        | 323              | لوى                              |
| Sohar                                | 3,570                      | 1,632            | 3,530                      | 1,532            | 3,390                      | 1,312            | صحار                             |
| Saham                                | 2,815                      | 1,190            | 2,783                      | 1,104            | 2,630                      | 1,179            | صحم                              |
| Al Khaburah                          | 1,648                      | 650              | 1,629                      | 610              | 900                        | 577              | الخابوره                         |
| As Suwayq                            | 2,478                      | 1,228            | 2,500                      | 1,151            | 2,422                      | 1,003            | السويق                           |
| Al Musanaah                          | 1,358                      | 586              | 1,342                      | 552              | 1,316                      | 559              | المصنعة                          |
| Barka                                | 2,296                      | 1,183            | 2,274                      | 1,114            | 2,394                      | 997              | بركاء                            |
| Total of Al-Batinah North & south    | <b>17,361</b>              | <b>8,026</b>     | <b>17,213</b>              | <b>7,505</b>     | <b>16,526</b>              | <b>6,990</b>     | مجموع محافظتي شمال وجنوب الباطنة |
| Muscat Governorate                   |                            |                  |                            |                  |                            |                  | محافظة مسقط                      |
| As Seeb                              | 1,965                      | 839              | 1,916                      | 788              | 1,781                      | 704              | السيب                            |
| Bawshar                              | 773                        | 390              | 754                        | 364              | 914                        | 370              | بوشر                             |
| Mutrah                               | 674                        | 247              | 785                        | 267              | 718                        | 258              | مطرح                             |
| Muscat                               | 1,517                      | 761              | 1,478                      | 718              | 1,886                      | 760              | مسقط                             |
| Qurayyat                             | 1,293                      | 580              | 1,256                      | 550              | 1,389                      | 569              | قريات                            |
| Total of Muscat                      | <b>6,222</b>               | <b>2,817</b>     | <b>6,189</b>               | <b>2,687</b>     | <b>6,688</b>               | <b>2,661</b>     | مجموع محافظة مسقط                |
| Al-Sharqiyah south Governorate       |                            |                  |                            |                  |                            |                  | محافظة جنوب الشرقية              |
| Sur                                  | 4,696                      | 1,581            | 5,238                      | 2,043            | 4,345                      | 2,181            | صور                              |
| Jaalan Bani Bu Ali                   | 8,968                      | 3,466            | 7,692                      | 3,240            | 6,051                      | 3,485            | جعلان بني بو علي                 |
| Jaalan Bani Bu Hasan                 | 1,723                      | 509              | 2,464                      | 1,429            | 1,163                      | 397              | جعلان بني بو حسن                 |
| Masirah                              | 2,365                      | 1,183            | 2,021                      | 1,096            | 2,129                      | 785              | مصيرة                            |
| Total of Al-Sharqiyah south          | <b>17,752</b>              | <b>6,739</b>     | <b>17,415</b>              | <b>7,808</b>     | <b>13,688</b>              | <b>6,848</b>     | مجموع محافظة جنوب الشرقية        |
| Al-Wusta Governorate                 |                            |                  |                            |                  |                            |                  | محافظة الوسطى                    |
| Mahawt                               | 2,279                      | 1,104            | 2,240                      | 987              | 2,973                      | 1,188            | محوت                             |
| Ad Duqm                              | 1,374                      | 933              | 1,366                      | 887              | 907                        | 914              | الدقم                            |
| Al Jazir                             | 1,069                      | 518              | 1,064                      | 483              | 991                        | 602              | الجازر                           |
| Total of Al-Wusta                    | <b>4,722</b>               | <b>2,555</b>     | <b>4,670</b>               | <b>2,357</b>     | <b>4,871</b>               | <b>2,704</b>     | مجموع محافظة الوسطى              |
| Dhofar Governorate                   |                            |                  |                            |                  |                            |                  | محافظة ظفار                      |
| Shalim Wa Juzor Al Hallaniyat        | 772                        | 667              | 768                        | 636              | 746                        | 735              | شليم وجزر الحلائيات              |
| Sadah                                | 1,911                      | 664              | 1,901                      | 617              | 1,737                      | 440              | سدح                              |
| Mirbat                               | 3,084                      | 1,011            | 3,069                      | 979              | 3,004                      | 921              | مرباط                            |
| Taqah                                | 1,665                      | 272              | 1,664                      | 272              | 1,210                      | 442              | طاقه                             |
| Salalah                              | 5,497                      | 1,863            | 5,482                      | 1,891            | 4,953                      | 1,636            | صلالة                            |
| Rakhyut                              | 470                        | 173              | 468                        | 171              | 460                        | 169              | رخيوت                            |
| Dalkut                               | 541                        | 153              | 539                        | 156              | 537                        | 297              | ضلكوت                            |
| Total of Dhofar                      | <b>13,940</b>              | <b>4,803</b>     | <b>13,891</b>              | <b>4,722</b>     | <b>12,647</b>              | <b>4,640</b>     | مجموع محافظة ظفار                |
| <b>Region Total</b>                  | <b>63,996</b>              | <b>27,338</b>    | <b>63,259</b>              | <b>27,320</b>    | <b>58,078</b>              | <b>26,103</b>    | <b>إجمالي المحافظات</b>          |

(1) Primary

(1) أولي

## 10-6

تراخيص مزاولة مهنة الصيد المستخرجة حسب المحافظة  
Fishing Licences Issued to Fishermen by Governorate

| Governorate               | الصيداؤون        |              |                  |              |                  |              | المحافظة               |
|---------------------------|------------------|--------------|------------------|--------------|------------------|--------------|------------------------|
|                           | 2025             |              | 2024             |              | 2023             |              |                        |
|                           | تجديد<br>Renewed | جديدة<br>New | تجديد<br>Renewed | جديدة<br>New | تجديد<br>Renewed | جديدة<br>New |                        |
| Muscat                    | 752              | 33           | 1,287            | 81           | 1,055            | 270          | مسقط                   |
| Dhofar                    | 865              | 49           | 2,946            | 777          | 2,572            | 1,373        | ظفار                   |
| Musandam                  | 734              | 118          | 1,019            | 66           | 977              | 240          | مسندم                  |
| Al Batinah <sup>(1)</sup> | 2,044            | 148          | 3,313            | 284          | 2,762            | 754          | الباطنة <sup>(1)</sup> |
| Ash Sharqiyah South       | 2,099            | 337          | 2,954            | 585          | 3,190            | 1,672        | جنوب الشرقية           |
| Al - Wusta                | 525              | 52           | 637              | 73           | 1,054            | 293          | الوسطى                 |
| <b>Total</b>              | <b>7,019</b>     | <b>737</b>   | <b>12,156</b>    | <b>1,866</b> | <b>11,610</b>    | <b>4,602</b> | <b>إجمالي</b>          |

## 11-6

رخص قوارب الصيد المستخرجة حسب المحافظة  
Fishing Boats Licences Issued by Governorate

| Governorate               | 2025             |              | 2024             |              | 2023             |              | المحافظة               |
|---------------------------|------------------|--------------|------------------|--------------|------------------|--------------|------------------------|
|                           | تجديد<br>Renewed | جديدة<br>New | تجديد<br>Renewed | جديدة<br>New | تجديد<br>Renewed | جديدة<br>New |                        |
| Muscat                    | 645              | 11           | 447              | 34           | 730              | 156          | مسقط                   |
| Dhofar                    | 542              | 4            | 818              | 61           | 2,136            | 238          | ظفار                   |
| Musandam                  | 655              | 0            | 370              | 28           | 767              | 171          | مسندم                  |
| Al Batinah <sup>(1)</sup> | 1,882            | 0            | 1,121            | 14           | 2,280            | 157          | الباطنة <sup>(1)</sup> |
| Ash Sharqiyah South       | 1,029            | 3            | 783              | 27           | 1,715            | 381          | جنوب الشرقية           |
| Al - Wusta                | 423              | 0            | 175              | 1            | 924              | 9            | الوسطى                 |
| <b>Total</b>              | <b>5,176</b>     | <b>18</b>    | <b>3,714</b>     | <b>165</b>   | <b>8,552</b>     | <b>1,112</b> | <b>إجمالي</b>          |

12-6  
صادرات الاسماك حسب النوع والجهة المصدر اليها  
Export of Fish by Kind & Destination

| Destination                                     | نوعية الاسماك          |                      |                |                 |              |                      |                 |                 |              |                      | الجهة        |                 |                         |
|---|------------------------|----------------------|----------------|-----------------|--------------|----------------------|-----------------|-----------------|--------------|----------------------|--------------|-----------------|-------------------------|
|   | Crustaceans & Molluscs |                      | قشريات ورخويات |                 | Frozen Fish  |                      | الاسماك المثلجة |                 | Fresh Fish   |                      |              | الاسماك الطازجة |                         |
|   | %                      | الكمية<br>Qty.<br>طن | %              | القيمة<br>Value | %            | الكمية<br>Qty.<br>طن | %               | القيمة<br>Value | %            | الكمية<br>Qty.<br>طن |              | %               | القيمة<br>Value         |
|   | Value (000) R.O.       |                      |                |                 |              |                      | القيمة(000) ر.ع |                 |              |                      |              |                 |                         |
| <b>Gulf Cooperation Council Countries (GCC)</b> |                        |                      |                |                 |              |                      |                 |                 |              |                      |              |                 | <b>دول مجلس التعاون</b> |
| <b>2023</b>                                     | 19.2                   | 4,421                | 16.6           | 5,960           | 2.7          | 5,940                | 2.8             | 4,452           | 99.1         | 71,304               | 90.3         | 13,356          | <b>2023</b>             |
| <b>2024</b>                                     | 24.2                   | 5,996                | 14.9           | 4,950           | 2.5          | 5,572                | 3.7             | 3,812           | 99.5         | 69,018               | 94.1         | 16,219          | <b>2024</b>             |
| <b>2025</b>                                     | 24.5                   | 7,537                | 8.0            | 3,399           | 2.4          | 7,105                | 2.9             | 3,933           | 99.2         | 78,579               | 95.5         | 29,033          | <b>2025</b>             |
| <b>Europe</b>                                   |                        |                      |                |                 |              |                      |                 |                 |              |                      |              |                 | <b>اوروبا</b>           |
| <b>2023</b>                                     | 3.1                    | 713                  | 3.7            | 1,325           | 0.5          | 1,136                | 1.0             | 1,525           | 0.2          | 127                  | 3.7          | 554             | <b>2023</b>             |
| <b>2024</b>                                     | 3.5                    | 863                  | 4.8            | 1,610           | 0.6          | 1,414                | 1.8             | 1,891           | 0.2          | 113                  | 2.9          | 504             | <b>2024</b>             |
| <b>2025</b>                                     | 2.4                    | 742                  | 3.8            | 1,609           | 0.2          | 714                  | 0.8             | 1,084           | 0.0          | 34                   | 0.5          | 165             | <b>2025</b>             |
| <b>America</b>                                  |                        |                      |                |                 |              |                      |                 |                 |              |                      |              |                 | <b>امريكا</b>           |
| <b>2023</b>                                     | 0.2                    | 53                   | 0.3            | 111             | 2.0          | 4,424                | 1.7             | 2,763           | 0.1          | 52                   | 2.3          | 333             | <b>2023</b>             |
| <b>2024</b>                                     | 0.1                    | 28                   | 0.2            | 68              | 1.3          | 2,946                | 2.1             | 2,219           | 0.1          | 43                   | 1.4          | 234             | <b>2024</b>             |
| <b>2025</b>                                     | 0.0                    | 0                    | 0.0            | 0               | 2.8          | 8,550                | 3.9             | 5,372           | 0.1          | 115                  | 2.4          | 721             | <b>2025</b>             |
| <b>Others</b>                                   |                        |                      |                |                 |              |                      |                 |                 |              |                      |              |                 | <b>اخرى</b>             |
| <b>2023</b>                                     | 77.5                   | 17,875               | 79.3           | 28,416          | 94.8         | 210,182              | 94.5            | 149,653         | 0.7          | 493                  | 3.7          | 555             | <b>2023</b>             |
| <b>2024</b>                                     | 72.2                   | 17,875               | 80.1           | 26,598          | 95.6         | 213,739              | 92.4            | 96,138          | 0.2          | 159                  | 1.6          | 273             | <b>2024</b>             |
| <b>2025</b>                                     | 73.1                   | 22,461               | 88.2           | 37,519          | 94.6         | 284,780              | 92.4            | 125,630         | 0.6          | 461                  | 1.5          | 470             | <b>2025</b>             |
| <b>Total</b>                                    |                        |                      |                |                 |              |                      |                 |                 |              |                      |              |                 | <b>إجمالي</b>           |
| <b>2023</b>                                     | <b>100.0</b>           | <b>23,062</b>        | <b>100.0</b>   | <b>35,812</b>   | <b>100.0</b> | <b>221,681</b>       | <b>100.0</b>    | <b>158,393</b>  | <b>100.0</b> | <b>71,976</b>        | <b>100.0</b> | <b>14,799</b>   | <b>2023</b>             |
| <b>2024</b>                                     | <b>100.0</b>           | <b>24,762</b>        | <b>100.0</b>   | <b>33,226</b>   | <b>100.0</b> | <b>223,672</b>       | <b>100.0</b>    | <b>104,060</b>  | <b>100.0</b> | <b>69,333</b>        | <b>100.0</b> | <b>17,229</b>   | <b>2024</b>             |
| <b>2025</b>                                     | <b>100.0</b>           | <b>30,740</b>        | <b>100.0</b>   | <b>42,527</b>   | <b>100.0</b> | <b>301,150</b>       | <b>100.0</b>    | <b>136,020</b>  | <b>100.0</b> | <b>79,189</b>        | <b>100.0</b> | <b>30,389</b>   | <b>2025</b>             |

تابع 6-12 Contd.

| Destination                               | نوعية الاسماك  |                |              |                 |                      |            |                     |             | الجهة                   |
|---|----------------|----------------|--------------|-----------------|----------------------|------------|---------------------|-------------|-------------------------|
|   | Kind of Fish   |                |              |                 | اخرى <sup>(1)</sup>  |            |                     |             |                         |
|   | Total          |                | الجملة       |                 | Other <sup>(1)</sup> |            | اخرى <sup>(1)</sup> |             |                         |
| %   | الكمية Qty. طن | %              | القيمة Value | %               | الكمية Qty. طن       | %          | القيمة Value        |             |                         |
| Value (000) R.O.                          |                |                |              | القيمة(000) ر.ع |                      |            |                     |             |                         |
| <b>Gulf Cooperation Council Countries</b> |                |                |              |                 |                      |            |                     |             | <b>دول مجلس التعاون</b> |
| <b>2023</b>                               | 25.8           | 81,665         | 11.4         | 23,768          | 100.0                | 0.1        | 100.0               | 0.02        | <b>2023</b>             |
| <b>2024</b>                               | 25.4           | 80,589         | 16.2         | 24,980          | 100.0                | 2          | 100.0               | 0.2         | <b>2024</b>             |
| <b>2025</b>                               | 22.7           | 93,228         | 17.4         | 36,366          | 96.7                 | 7          | 31.4                | 0.8         | <b>2025</b>             |
| <b>Europe</b>                             |                |                |              |                 |                      |            |                     |             | <b>اوربا</b>            |
| <b>2023</b>                               | 0.6            | 1,976          | 1.6          | 3,405           | 0.0                  | 0          | 0.0                 | 0.0         | <b>2023</b>             |
| <b>2024</b>                               | 0.8            | 2,390          | 2.6          | 4,005           | 0.0                  | 0          | 0.0                 | 0.0         | <b>2024</b>             |
| <b>2025</b>                               | 0.4            | 1,490          | 1.4          | 2,860           | 3.3                  | 0.2        | 68.6                | 1.7         | <b>2025</b>             |
| <b>America</b>                            |                |                |              |                 |                      |            |                     |             | <b>امريكا</b>           |
| <b>2023</b>                               | 1.4            | 4,529          | 1.5          | 3,207           | 0.0                  | 0          | 0.0                 | 0.0         | <b>2023</b>             |
| <b>2024</b>                               | 0.9            | 3,018          | 1.6          | 2,520           | 0.0                  | 0          | 0.0                 | 0.0         | <b>2024</b>             |
| <b>2025</b>                               | 2.1            | 8,665          | 2.9          | 6,093           | 0.0                  | 0          | 0.0                 | 0.0         | <b>2025</b>             |
| <b>Others</b>                             |                |                |              |                 |                      |            |                     |             | <b>اخرى</b>             |
| <b>2023</b>                               | 72.2           | 228,550        | 85.5         | 178,624         | 0.0                  | 0          | 0.0                 | 0.0         | <b>2023</b>             |
| <b>2024</b>                               | 72.9           | 231,773        | 79.6         | 123,009         | 0.0                  | 0          | 0.0                 | 0.0         | <b>2024</b>             |
| <b>2025</b>                               | 74.9           | 307,703        | 78.3         | 163,619         | 0.0                  | 0          | 0.0                 | 0.0         | <b>2025</b>             |
| <b>Total</b>                              |                |                |              |                 |                      |            |                     |             | <b>إجمالي</b>           |
| <b>2023</b>                               | <b>100.0</b>   | <b>316,719</b> | <b>100.0</b> | <b>209,004</b>  | <b>100.0</b>         | <b>0.1</b> | <b>100.0</b>        | <b>0.02</b> | <b>2023</b>             |
| <b>2024</b>                               | <b>100.0</b>   | <b>317,769</b> | <b>100.0</b> | <b>154,514</b>  | <b>100.0</b>         | <b>2</b>   | <b>100.0</b>        | <b>0.2</b>  | <b>2024</b>             |
| <b>2025</b>                               | <b>100.0</b>   | <b>411,086</b> | <b>100.0</b> | <b>208,938</b>  | <b>100.0</b>         | <b>7</b>   | <b>100.0</b>        | <b>2.5</b>  | <b>2025</b>             |

(1) Included Canned, Salted & Cooked fish

(1) تشمل الاسماك المملحة والمجففة والمعلبة والمطبوخة

## 13-6

صادرات الاسماك لدول مجلس التعاون حسب النوع

Export of Fish to Gulf Cooperation Council Countries ( GCC ) by Kind

| Country             | نوعية الاسماك                         |                |       |              |                             |                |       |              |                            |                |       | الدول           |              |
|---------------------|---------------------------------------|----------------|-------|--------------|-----------------------------|----------------|-------|--------------|----------------------------|----------------|-------|-----------------|--------------|
|                     | Crustaceans & Molluscs قشريات ورخويات |                |       |              | Frozen Fish الاسماك المثلجة |                |       |              | Fresh Fish الاسماك الطازجة |                |       |                 |              |
|                     | %                                     | الكمية Qty. طن | %     | القيمة Value | %                           | الكمية Qty. طن | %     | القيمة Value | %                          | الكمية Qty. طن | %     |                 | القيمة Value |
|                     | Value (000) R.O.                      |                |       |              |                             |                |       |              |                            |                |       | القيمة(000) ر.ع |              |
| <b>U.A.E</b>        |                                       |                |       |              |                             |                |       |              |                            |                |       | <b>الامارات</b> |              |
| 2023                | 47.4                                  | 2,098          | 3.2   | 188          | 21.6                        | 1,281          | 12.2  | 545          | 65.2                       | 46,486         | 30.7  | 4,103           | 2023         |
| 2024                | 62.6                                  | 3,756          | 21.8  | 1,080        | 30.4                        | 1,695          | 15.6  | 594          | 65.6                       | 45,302         | 29.6  | 4,797           | 2024         |
| 2025                | 79.2                                  | 5,968          | 36.5  | 1,240        | 43.2                        | 3,073          | 31.1  | 1,224        | 61.9                       | 48,677         | 33.2  | 9,651           | 2025         |
| <b>Bahrain</b>      |                                       |                |       |              |                             |                |       |              |                            |                |       | <b>البحرين</b>  |              |
| 2023                | 2.2                                   | 96             | 1.0   | 57           | 18.8                        | 1,117          | 8.2   | 365          | 1.1                        | 820            | 2.2   | 300             | 2023         |
| 2024                | 0.8                                   | 47             | 0.5   | 25           | 27.6                        | 1,537          | 14.2  | 539          | 1.7                        | 1,158          | 2.4   | 392             | 2024         |
| 2025                | 0.4                                   | 32             | 0.2   | 8            | 22.3                        | 1,582          | 14.1  | 556          | 1.3                        | 1,032          | 2.8   | 799             | 2025         |
| <b>Saudi Arabia</b> |                                       |                |       |              |                             |                |       |              |                            |                |       | <b>السعودية</b> |              |
| 2023                | 7.2                                   | 319            | 34.0  | 2,026        | 32.6                        | 1,936          | 65.5  | 2,915        | 24.8                       | 17,701         | 55.7  | 7,446           | 2023         |
| 2024                | 6.6                                   | 397            | 29.0  | 1,434        | 23.5                        | 1,311          | 58.6  | 2,235        | 25.2                       | 17,402         | 58.6  | 9,503           | 2024         |
| 2025                | 12.5                                  | 945            | 47.5  | 1,616        | 10.9                        | 775            | 37.2  | 1,465        | 30.7                       | 24,089         | 59.0  | 17,125          | 2025         |
| <b>Qatar</b>        |                                       |                |       |              |                             |                |       |              |                            |                |       | <b>قطر</b>      |              |
| 2023                | 38.0                                  | 1,679          | 55.1  | 3,282        | 27.0                        | 1,606          | 14.1  | 627          | 6.1                        | 4,334          | 7.1   | 950             | 2023         |
| 2024                | 23.7                                  | 1,419          | 35.9  | 1,776        | 18.3                        | 1,021          | 11.2  | 428          | 4.7                        | 3,232          | 5.2   | 850             | 2024         |
| 2025                | 6.0                                   | 454            | 13.9  | 471          | 23.4                        | 1,666          | 17.2  | 677          | 3.8                        | 3,005          | 3.0   | 874             | 2025         |
| <b>Kuwait</b>       |                                       |                |       |              |                             |                |       |              |                            |                |       | <b>الكويت</b>   |              |
| 2023                | 5.2                                   | 229            | 6.8   | 406          | 0.0                         | 0              | 0.0   | 0            | 2.8                        | 1,963          | 4.2   | 558             | 2023         |
| 2024                | 6.3                                   | 377            | 12.8  | 635          | 0.2                         | 9              | 0.4   | 15           | 2.8                        | 1,924          | 4.2   | 677             | 2024         |
| 2025                | 1.8                                   | 139            | 1.9   | 64           | 0.1                         | 10             | 0.3   | 11           | 2.3                        | 1,777          | 2.0   | 584             | 2025         |
| <b>Total</b>        |                                       |                |       |              |                             |                |       |              |                            |                |       | <b>إجمالي</b>   |              |
| 2023                | 100.0                                 | 4,421          | 100.0 | 5,960        | 100.0                       | 5,940          | 100.0 | 4,452        | 100.0                      | 71,304         | 100.0 | 13,356          | 2023         |
| 2024                | 100.0                                 | 5,996          | 100.0 | 4,950        | 100.0                       | 5,572          | 100.0 | 3,812        | 100.0                      | 69,018         | 100.0 | 16,219          | 2024         |
| 2025                | 100.0                                 | 7,537          | 100.0 | 3,399        | 100.0                       | 7,105          | 100.0 | 3,933        | 100.0                      | 78,579         | 100.0 | 29,033          | 2025         |

تابع 6 - 13 Contd.

| Country             | Kind of Fish     |                      |       |                 |                  |                      |                 | الدول           |                     |
|---------------------|------------------|----------------------|-------|-----------------|------------------|----------------------|-----------------|-----------------|---------------------|
|                     | Total            |                      |       | الجملة          |                  | Other <sup>(1)</sup> |                 |                 | أخرى <sup>(1)</sup> |
|                     | %                | الكمية<br>Qty.<br>طن | %     | القيمة<br>Value | %                | الكمية<br>Qty.<br>طن | القيمة<br>Value |                 |                     |
|                     | Value (000) R.O. |                      |       |                 | القيمة (000) ر.ع |                      |                 |                 |                     |
| <b>U.A.E</b>        |                  |                      |       |                 |                  |                      |                 | <b>الإمارات</b> |                     |
| 2023                | 61.1             | 49,865               | 20.4  | 4,836           | 100.0            | 0.1                  | 100.0           | 0.02            | 2023                |
| 2024                | 63.0             | 50,753               | 25.9  | 6,471           | 11.8             | 0.2                  | 9.1             | 0.02            | 2024                |
| 2025                | 61.9             | 57,719               | 33.3  | 12,116          | 23.1             | 1.5                  | 3.2             | 0.03            | 2025                |
| <b>Bahrain</b>      |                  |                      |       |                 |                  |                      |                 | <b>البحرين</b>  |                     |
| 2023                | 2.5              | 2,033                | 3.0   | 722             | 0                | 0                    | 0.0             | 0               | 2023                |
| 2024                | 3.4              | 2,742                | 3.8   | 956             | 0                | 0                    | 0.0             | 0               | 2024                |
| 2025                | 2.8              | 2,650                | 3.8   | 1,364           | 77               | 5                    | 96.8            | 0.8             | 2025                |
| <b>Saudi Arabia</b> |                  |                      |       |                 |                  |                      |                 | <b>السعودية</b> |                     |
| 2023                | 24.4             | 19,956               | 52.1  | 12,388          | 0.0              | 0                    | 0.0             | 0               | 2023                |
| 2024                | 23.7             | 19,110               | 52.7  | 13,172          | 0.0              | 0                    | 0.0             | 0               | 2024                |
| 2025                | 27.7             | 25,808               | 55.6  | 20,205          | 0.0              | 0                    | 0.0             | 0               | 2025                |
| <b>Qatar</b>        |                  |                      |       |                 |                  |                      |                 | <b>قطر</b>      |                     |
| 2023                | 9.3              | 7,620                | 20.4  | 4,858           | 0.0              | 0                    | 0.0             | 0               | 2023                |
| 2024                | 7.0              | 5,674                | 12.2  | 3,054           | 88.2             | 2                    | 90.9            | 0               | 2024                |
| 2025                | 5.5              | 5,125                | 5.6   | 2,022           | 0.0              | 0                    | 0.0             | 0               | 2025                |
| <b>Kuwait</b>       |                  |                      |       |                 |                  |                      |                 | <b>الكويت</b>   |                     |
| 2023                | 2.7              | 2,192                | 4.1   | 964             | 0                | 0                    | 0               | 0               | 2023                |
| 2024                | 2.9              | 2,310                | 5.3   | 1,327           | 0                | 0                    | 0               | 0               | 2024                |
| 2025                | 2.1              | 1,926                | 1.8   | 659             | 0                | 0                    | 0               | 0               | 2025                |
| <b>Total</b>        |                  |                      |       |                 |                  |                      |                 | <b>إجمالي</b>   |                     |
| 2023                | 100.0            | 81,665               | 100.0 | 23,768          | 100.0            | 0.1                  | 100.0           | 0.02            | 2023                |
| 2024                | 100.0            | 80,589               | 100.0 | 24,980          | 100.0            | 2                    | 100.0           | 0.2             | 2024                |
| 2025                | 100.0            | 93,228               | 100.0 | 36,366          | 100.0            | 7                    | 100.0           | 0.8             | 2025                |

(1) Included Canned, Salted & Cooked fish

1. تشمل الاسماك المملحة والمجففة والمعلبة والمطبوخة

الطاقة والمعادن  
Energy & Minerals

الفصل السادس  
Chapter Six

النفط والغاز والمعادن  
Oil, Gas & Minerals

القسم  
Section

7

## المقدمة

## Introduction

This section reviews the most important indicators of energy and minerals sector in Sultanate of Oman, notably the annual production quantities of oil, natural gas and minerals, and the annual averages of oil prices and exports of oil and natural gas.

يستعرض هذا القسم أهم المؤشرات الخاصة بقطاع الطاقة والمعادن في سلطنة عمان والتي من أهمها كميات الانتاج السنوية للنفط والغاز الطبيعي والمعادن، والمتوسطات السنوية لأسعار النفط، وصادرات النفط والغاز الطبيعي المسال.

## مصادر البيانات

## Sources of Data

- Ministry of Energy and Minerals.
- OQ Refinery Company

- وزارة الطاقة والمعادن.
- شركة اوكيو للمصافي.

## أهم النتائج

## Main Results

- 0.7% was the increase in the Sultanate of Oman total annual production of crude oil<sup>(1)</sup> in 2025 reaching 365.8 million barrels, compared to 363.3 million barrels in the previous year.
- 843.7 thousand barrels was the daily average of the Sultanate of Oman crude oil<sup>(1)</sup> exports in 2025, decreasing by 0.1% compared to the previous year.
- 71.0 \$/barrel was the annual average price of Oman's crude oil in 2025, with decreased by 12.1% compared to the previous year.
- 0.1% was the decrease in the Sultanate of Oman total exports of crude oil<sup>(1)</sup> in 2025 reaching 308.0 million barrels compared to 308.4 million barrels in the previous year.
- 84.2% of the total crude oil<sup>(1)</sup> production was exported in 2025, compared to about 84.9% in the previous year.
- 14.7% was the increase in the Sultanate of Oman production from refineries and petroleum industries in 2025 to reach 135.9 million barrels, compared with about 118.5 million barrels in the previous year.
- 67.4% was the Sultanate of Oman total sales from the total production of refineries and petroleum industries in 2025.
- 43.7 million barrels were the Sultanate of Oman total sales of petroleum products in 2025, with an increase of 1,610 thousand barrels compared to the previous year.
- 0.9% was the increase in the total production of natural gas in the Sultanate of Oman in 2025 totaling 2,018 billion cubic feet compared to about 2,000 billion cubic feet in the previous year.

- ٠.٧٪ الارتفاع في إنتاج سلطنة عمان السنوي من النفط الخام<sup>(١)</sup> في عام ٢٠٢٥ م مسجلا نحو ٣٦٥,٨ مليون برميل مقارنة بنحو ٣٦٣,٣ مليون برميل في العام السابق.
- ٨٤٣,٧ ألف برميل المتوسط اليومي لصادرات سلطنة عمان من النفط الخام<sup>(١)</sup> عام ٢٠٢٥ م، مرتفعا بنحو ٠,١٪ مقارنة بالعام السابق.
- ٧١,٠ دولار/برميل المتوسط السنوي لسعر النفط الخام لسلطنة عمان في عام ٢٠٢٥ م، منخفضا بنحو ١,١٢٪ مقارنة بالعام السابق.
- ٠,١٪ الانخفاض في إجمالي صادرات سلطنة عمان من النفط الخام<sup>(١)</sup> في عام ٢٠٢٥ م لتصل لنحو ٣٠٨,٠ مليون برميل مقارنة بنحو ٣٠٨,٤ مليون برميل في العام السابق.
- ٨٤,٢٪ نسبة صادرات سلطنة عمان من النفط الخام<sup>(١)</sup> إلى إجمالي الانتاج في عام ٢٠٢٥ م، مقارنة بنحو ٨٤,٩٪ في العام السابق.
- ١٤,٧٪ الارتفاع في إنتاج سلطنة عمان من المصافي والصناعات البترولية في عام ٢٠٢٥ م ليصل لنحو ١٣٥,٩ مليون برميل، مقارنة بنحو ١١٨,٥ مليون برميل في العام السابق.
- ٦٧,٤٪ نسبة مبيعات سلطنة عمان من إجمالي انتاج المصافي والصناعات البترولية في عام ٢٠٢٥ م.
- ٤٣,٧ مليون برميل إجمالي مبيعات سلطنة عمان من المنتجات النفطية في عام ٢٠٢٥ م مرتفعا بنحو مليون و ٦١٠ آلاف برميل مقارنة بالعام السابق.
- ٠,٩٪ الارتفاع في إجمالي انتاج سلطنة عمان من الغاز الطبيعي في عام ٢٠٢٥ م ليصل لنحو ٢,٠١٨ مليار قدم مكعب، مقارنة بنحو ٢,٠٠٠ مليار قدم مكعب في العام السابق.

<sup>1</sup> Include crude oil and petroleum condensates

<sup>1</sup> يشمل النفط الخام والمكثفات النفطية.

- 49.3% of the total uses of natural gas in the Sultanate of Oman in 2025 was used in Industrial projects.
- ٤٩,٣٪ من إجمالي استخدامات الغاز الطبيعي في سلطنة عمان في عام ٢٠٢٥م من نصيب المشاريع الصناعية.

For more detail about the topic please follow the Data portal:

[www.data.gov.om](http://www.data.gov.om)

مزيد من التفاصيل حول الموضوع تجدها في بوابة البيانات :

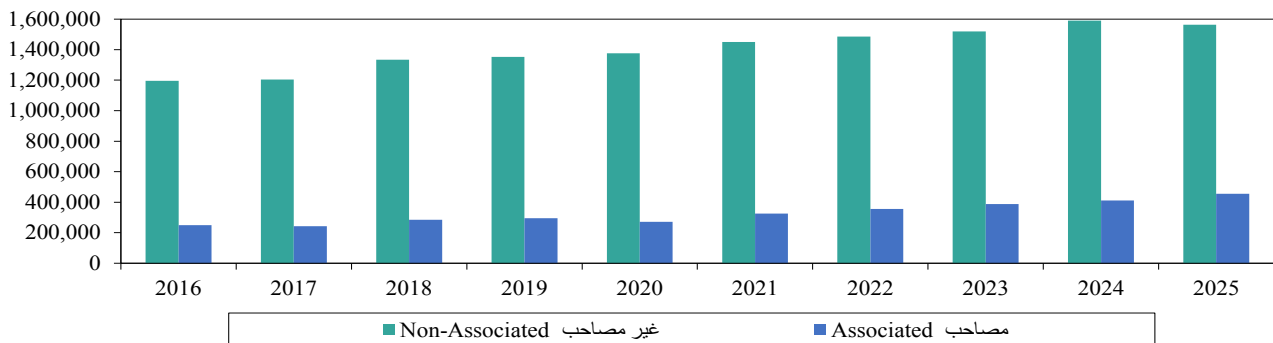
[www.data.gov.om](http://www.data.gov.om)

## قطاع الطاقة والمعادن Energy and Minerals Sector

| Item   | 2020        | 2019        | 2018        | 2017        | 2016        | البيان  |
|--|-------------|-------------|-------------|-------------|-------------|---|
| <b>Oil :-</b>                                |             |             |             |             |             | <b>النفط :-</b>                                 |
| Production :-                                |             |             |             |             |             | الانتاج :-                                      |
| - Daily Average (000 BBL)                    | 950.7       | 970.9       | 978.4       | 970.6       | 1,004.3     | - المتوسط اليومي (000 برميل)                    |
| - Annual (Mn. BBL )                          | 347.9       | 354.4       | 357.1       | 354.3       | 367.6       | - السنوي (مليون برميل)                          |
| Exports (Mn. BBL)                            | 287.0       | 310.3       | 289.3       | 294.2       | 321.9       | الصادرات (مليون برميل)                          |
| Average Daily Exp (000 BBL)                  | 784.3       | 850.2       | 792.6       | 806.1       | 879.6       | المتوسط اليومي للصادرات (000 برميل)             |
| Crude Oil Prod. Companies (No.)              | 10          | 10          | 9           | 9           | 9           | الشركات المنتجة للنفط الخام (عدد)               |
| Annual Average Price of Crude Oil (US\$/BBL) | 46.0        | 63.6        | 69.7        | 51.3        | 40.1        | المتوسط السنوي لسعر النفط الخام (دولار / برميل) |
| OQ Refinery Company :-                       |             |             |             |             |             | شركة اوكيو للمصافي:-                            |
| - Production (000 BBL)                       | 93,619.2    | 111,567.4   | 113,225.4   | 91,687.9    | 83,473.3    | - الانتاج (000 برميل)                           |
| - Sales (000BBL)                             | 85,758.4    | 94,487.7    | 97,554.9    | 47,482.4    | 46,307.3    | - المبيعات (000 برميل)                          |
| Total Sales of Petroleum Products (000 BBL)  | 8,622.3     | 41,268.5    | 42,623.4    | 43,430.7    | 44,081.5    | اجمالي مبيعات المنتجات النفطية (000 برميل)      |
| Filling Stations (No.)                       | 658         | 637         | 618         | 584         | 544         | محطات تعبئة الوقود (عدد)                        |
| <b>Natural Gas :-</b>                        |             |             |             |             |             | <b>الغاز الطبيعي :-</b>                         |
| - Production (MNSCF):-                       | 1,646,459.1 | 1,647,213.1 | 1,617,735.4 | 1,447,422.0 | 1,445,381.5 | - الانتاج (م. قدم مكعب)                         |
| Associated                                   | 271,112.3   | 294,574.5   | 284,355.8   | 243,266.0   | 250,227.2   | مصاحب   |
| Non-Associated                               | 1,375,346.8 | 1,352,638.6 | 1,333,379.6 | 1,204,156.0 | 1,195,154.3 | غير مصاحب                                       |
| - Uses:-                                     |             |             |             |             |             | - الاستخدامات :-                                |
| OLNG (MNSCF)                                 | 387,948.8   | 403,341.6   | 373,258.7   | 464,397.0   | 307,226.6   | الشركة العمانية للغاز المسال (م. قدم مكعب)      |
| Oil Fields (MNSCF)                           | 405,300.0   | 358,787.2   | 336,541.8   | 310,329.0   | 265,552     | حقول النفط (م. قدم مكعب)                        |
| Flared (MNSCF)                               | 0.0         | 0.0         | 57,888.4    | 61,303.0    | 58,880.8    | المحروق (م. قدم مكعب)                           |
| - Sales :-                                   |             |             |             |             |             | - المبيعات :-                                   |
| Copper Cathode (Ton)                         | 0.0         | 0.0         | 0.0         | 264.0       | 3,481.0     | النحاس الكاثودي (طن)                            |
| Gold (Kg)                                    | 0.0         | 0.0         | 0.0         | 3.0         | 67.2        | ذهب (كجم)                                       |
| Silver (Kg)                                  | 0.0         | 0.0         | 0.0         | 120.0       | 3,621.0     | فضة (كجم)                                       |
| - Exports of Copper Cathode (Ton)            | 0.0         | 0.0         | 0.0         | 264.0       | 3,481.0     | - صادرات النحاس الكاثودي (طن)                   |

### انتاج الغاز الطبيعي Production of Natural Gas

م. قدم مكعب MNSCF



## تابع قطاع الطاقة والمعادن Contd. Energy and Minerals Sector

| Item   | (1)2025     | 2024        | 2023        | 2022        | 2021        | البيان  |
|--|-------------|-------------|-------------|-------------|-------------|---|
| <b>Oil (2):-</b>                             |             |             |             |             |             | <b>النفط (2):-</b>                              |
| Production :-                                |             |             |             |             |             | الانتاج :-                                      |
| - Daily Average (000 BBL)                    | 1,002.1     | 992.6       | 1,048.7     | 1,064.2     | 971.2       | - المتوسط اليومي (000 برميل)                    |
| - Annual (Mn. BBL )                          | 365.8       | 363.3       | 382.8       | 388.4       | 354.5       | - السنوي (مليون برميل)                          |
| Exports (Mn. BBL)                            | 308.0       | 308.4       | 310.3       | 318.0       | 289.0       | الصادرات (مليون برميل)                          |
| Average Daily Exp. (000 BBL)                 | 843.7       | 842.7       | 850.2       | 871.2       | 791.7       | المتوسط اليومي للصادرات (000 برميل)             |
| Crude Oil Prod. Companies (No.)              | 13          | 13          | 12          | 10          | 10          | الشركات المنتجة للنفط الخام (عدد)               |
| Annual Average Price of Crude Oil (US\$/BBL) | 71.0        | 80.8        | 82.3        | 95.4        | 64.3        | المتوسط السنوي لسعر النفط الخام (دولار / برميل) |
| OQ Refinery Company :-                       |             |             |             |             |             | شركة اوكيو للمصافي:-                            |
| - Production (000 BBL)                       | 135,893.5   | 118,470.7   | 117,130.9   | 120,460.7   | 108,016.5   | - الانتاج (000 برميل)                           |
| - Sales (000BBL)                             | 91,549.9    | 81,065.0    | 80,333.9    | 78,816.4    | 66,673.2    | - المبيعات (000 برميل)                          |
| Total Sales of Petroleum Products (000 BBL)  | 43,699.8    | 42,089.7    | 42,758.1    | 42,345.2    | 27,950.8    | اجمالي مبيعات المنتجات النفطية (000 برميل)      |
| Filling Stations (No.)                       | 675         | 698         | 694         | 677         | 660         | محطات تعبئة الوقود (عدد)                        |
| <b>Natural Gas :-</b>                        |             |             |             |             |             | <b>الغاز الطبيعي :-</b>                         |
| - Production (MNSCF):-                       | 2,018,799.2 | 2,000,638.4 | 1,908,026.7 | 1,842,105.3 | 1,775,895.2 | - الانتاج (م. قدم مكعب)                         |
| Associated                                   | 454,706.5   | 411,015.9   | 388,604.2   | 356,091.6   | 325,921.3   | مصاحب   |
| Non-Associated                               | 1,564,092.7 | 1,589,622.4 | 1,519,422.5 | 1,486,013.7 | 1,449,974.0 | غير مصاحب                                       |
| - Uses:-                                     |             |             |             |             |             | - الاستخدامات :-                                |
| OLNG (MNSCF)                                 | 600,512.9   | 627,743.4   | 604,517.8   | 611,922.1   | 398,224.3   | الشركة العمانية للغاز المسال (م. قدم مكعب)      |
| Oil Fields(3) (MNSCF)                        | 466,076.2   | 429,198.3   | 468,924.4   | 447,090.1   | 454,240.6   | حقول النفط (3) (م. قدم مكعب)                    |
| Flared (MNSCF)                               | 0           | 0           | 0           | 0.0         | 0.0         | المحروق (م. قدم مكعب)                           |
| - Sales :-                                   |             |             |             |             |             | - المبيعات :-                                   |
| Copper Cathode (Ton)                         | 0           | 0           | 0           | 0           | 0.0         | النحاس الكاثودي (طن)                            |
| Gold (Kg)                                    | 0           | 0           | 0           | 0           | 0.0         | ذهب (كجم)                                       |
| Silver (Kg)                                  | 0           | 0           | 0           | 0           | 0.0         | فضه (كجم)                                       |
| - Exports of Copper Cathode (Ton)            | 0           | 0           | 0           | 0           | 0.0         | - صادرات النحاس الكاثودي (طن)                   |

1-Provisional

2-Includes Crude Oil and Condensate

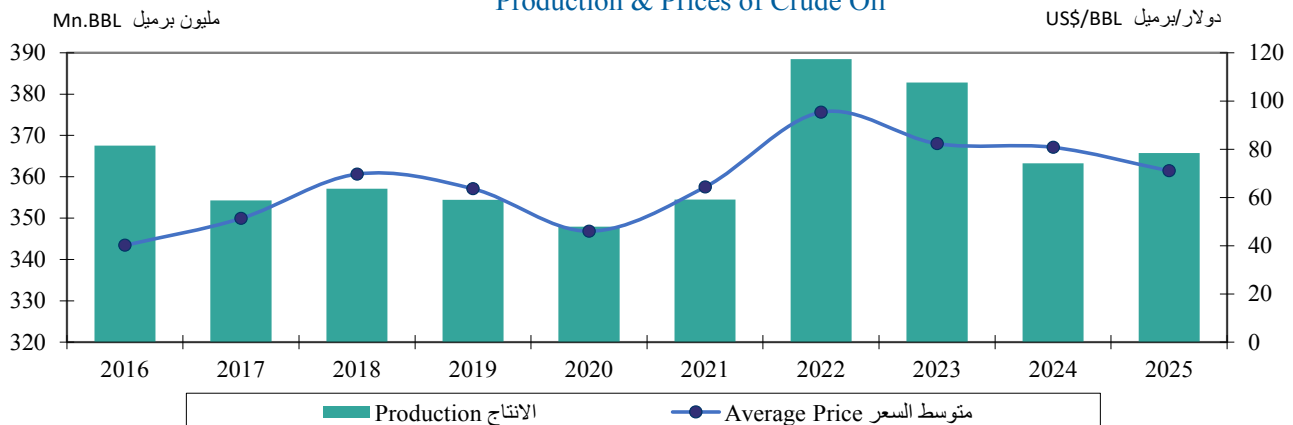
3-Includes (Fuel - Flared - Others)

1- مبدئي

2- يشمل النفط الخام والمكثفات النفطية

3- يشمل (وقود - المحرروقات - اخرى)

### انتاج وأسعار النفط الخام Production & Prices of Crude Oil



## 2 - 7 انتاج وصادرات النفط الخام<sup>(2)</sup> Crude Oil Production and Exports<sup>(2)</sup>

| Item          | ( <sup>1</sup> ) 2025 | 2024  | 2023        | البيان      |
|---------------|-----------------------|-------|-------------|-------------|
|               | Mn.BBL                |       | مليون برميل |             |
| A) Production | 365.8                 | 363.3 | 382.8       | أ) الانتاج  |
| B) Exports    | 308.0                 | 308.4 | 310.3       | ب) الصادرات |

1-Provisional

1- مبدئي

2- Crude oil include condensate

2- النفط الخام يشمل المكثفات النفطية

- The numbers may not add up due to rounding

- قد لا تتساوى المجاميع بسبب عامل التقريب

## 3 - 7 صادرات الغاز الطبيعي المسال والمكثفات الغازية Liquefied Natural Gas and Condensate Gas Exports

| Item                   | ( <sup>1</sup> )2025 | 2024 | 2023          | البيان                      |
|------------------------|----------------------|------|---------------|-----------------------------|
|                        | Million metric tons  |      | مليون طن متري |                             |
| LNG exports            | 11.3                 | 12.0 | 11.5          | صادرات الغاز الطبيعي المسال |
|                        | (000'0 MT)           |      | ألف طن متري   |                             |
| Gas condensate exports | 0.2                  | 0.2  | 0.2           | صادرات المكثفات الغازية     |

1-Provisional

1- مبدئي

The numbers may not add up due to rounding

قد لا تتساوى المجاميع بسبب عامل التقريب

## 4 - 7

## الانتاج والصادرات والاسعار الشهرية للنفط الخام والمكثفات

## Monthly Production, Exports and Prices of Crude Oil &amp; Condensate

| Month        | ١) 2025           |                     |                       | 2024              |                     |                       | 2023              |                     |                       | الشهر           |
|--------------|-------------------|---------------------|-----------------------|-------------------|---------------------|-----------------------|-------------------|---------------------|-----------------------|-----------------|
|              | الاسعار<br>Prices | الصادرات<br>Exports | الانتاج<br>Production | الاسعار<br>Prices | الصادرات<br>Exports | الانتاج<br>Production | الاسعار<br>Prices | الصادرات<br>Exports | الانتاج<br>Production |                 |
|              | US\$/BBL          |                     | (000) BBL             |                   |                     |                       | دولار/برميل       |                     | (000) برميل           |                 |
| January      | 80.3              | 25,821.3            | 30,611.3              | 83.2              | 26,201.3            | 31,236.2              | 86.2              | 26,046.3            | 33,023.8              | يناير           |
| February     | 77.6              | 23,428.2            | 27,619.8              | 77.2              | 26,229.1            | 28,837.0              | 77.4              | 23,667.1            | 29,726.3              | فبراير          |
| March        | 72.5              | 25,722.0            | 30,581.9              | 78.8              | 26,408.3            | 30,812.2              | 80.9              | 26,328.7            | 32,991.6              | مارس            |
| April        | 67.9              | 25,060.9            | 29,589.4              | 80.9              | 24,710.5            | 29,765.9              | 82.2              | 25,506.4            | 32,026.3              | ابريل           |
| May          | 63.6              | 26,024.4            | 30,731.4              | 84.1              | 25,442.5            | 30,750.0              | 78.5              | 26,521.9            | 32,377.7              | مايو            |
| June         | 69.4              | 25,545.9            | 29,911.6              | 89.3              | 24,370.8            | 29,743.0              | 83.3              | 24,893.0            | 31,205.4              | يونيو           |
| July         | 71.2              | 27,143.2            | 31,076.8              | 83.9              | 25,674.5            | 30,751.4              | 74.9              | 25,993.0            | 32,193.5              | يوليو           |
| August       | 69.3              | 26,296.2            | 31,248.5              | 82.5              | 26,446.2            | 30,772.0              | 74.8              | 26,056.6            | 32,269.6              | اغسطس           |
| September    | 70.0              | 25,138.2            | 30,326.1              | 83.9              | 25,092.5            | 29,743.9              | 80.5              | 25,279.4            | 31,223.3              | سبتمبر          |
| October      | 65.1              | 26,377.3            | 31,543.6              | 77.5              | 25,743.4            | 30,738.1              | 86.6              | 25,998.4            | 32,259.6              | اكتوبر          |
| November     | 64.4              | 25,781.5            | 30,700.3              | 73.5              | 25,873.3            | 29,544.2              | 92.8              | 27,122.6            | 31,241.0              | نوفمبر          |
| December     | 62.1              | 25,621.6            | 31,813.8              | 74.8              | 26,230.0            | 30,594.7              | 89.8              | 26,917.9            | 32,232.1              | ديسمبر          |
| <b>Total</b> | <b>69.4</b>       | <b>307,960.9</b>    | <b>365,754.4</b>      | <b>80.8</b>       | <b>308,422.1</b>    | <b>363,288.5</b>      | <b>82.3</b>       | <b>310,331.2</b>    | <b>382,770.2</b>      | <b>الاجمالي</b> |

1-Provisional

1- مبدئي

Note: annual average price US\$/BBL

ملاحظة: متوسط السعر خلال السنة دولار/برميل

## 5 - 7

## إنتاج ومبيعات مصفاة ميناء الفحل حسب نوع المنتج

## Production and Sales by MAF Refinery by Type of Products

## A) Production

(أ) الإنتاج

| Input /Output       | ( <sup>1</sup> ) 2025 | 2024            | 2023            | المستخدم / المنتج              |
|---------------------|-----------------------|-----------------|-----------------|--------------------------------|
|                     | (000) BBL.            |                 | (000) برميل     |                                |
| <b>Output:-</b>     | <b>41,980.8</b>       | <b>33,710.9</b> | <b>31,076.5</b> | <b>المنتجات:-</b>              |
| Gasoline M-95       | 6,743.7               | 5,594.8         | 2,471.1         | وقود السيارات 95               |
| Gasoline M-91       | 0.0                   | 688.2           | 3,105.9         | وقود السيارات 91               |
| D.P. Kerosene       | 4,648.1               | 3,083.4         | 2,863.1         | وقود الطائرات                  |
| LPG                 | 623.0                 | 722.3           | 678.5           | غاز البترول المسال             |
| Gas Oil             | 9,193.7               | 7,535.0         | 7,037.2         | زيت الغاز                      |
| Butane              | 0.0                   | 0.0             | 0.0             | غاز الطبخ                      |
| Long Residue        | 20,753.9              | 16,064.2        | 14,904.3        | مخلفات التصفية                 |
| Sulphur             | 18.5                  | 14.9            | 16.3            | الكبريت                        |
| Stright Run Gas Oil | 0.0                   | 8.3             | 0.0             | زيت الغاز (الديزل) الغير معالج |

## B) Sales

(ب) المبيعات

| Products                                 | ( <sup>1</sup> ) 2025 | 2024            | 2023            | المنتجات  |
|--|-----------------------|-----------------|-----------------|---|
|  | (000) BBL             |                 | (000) برميل     |   |
| <b>Domestic Consumption<sup>2</sup>:</b> | <b>22,329.8</b>       | <b>16,514.1</b> | <b>16,200.2</b> | <b>الاستهلاك المحلي<sup>2</sup>:</b>              |
| Gasoline M-95                            | 7,970.8               | 5,212.0         | 2,728.4         | وقود السيارات 95                                  |
| Gasoline M-91                            | 0.0                   | 669.1           | 2,876.2         | وقود السيارات 91                                  |
| Gas Oil                                  | 9,900.3               | 7,083.2         | 7,089.7         | زيت الغاز (ديزل)                                  |
| D.P. Kerosene                            | 3,836.8               | 2,834.6         | 2,826.8         | وقود الطائرات                                     |
| LPG                                      | 621.9                 | 715.3           | 679.2           | غاز البترول المسال                                |
| Butane                                   | 0.0                   | 0.0             | 0.0             | غاز الطبخ   |
| Sulphur                                  | 0.0                   | 0.0             | 0.0             | الكبريت   |
| <b>Long Residue - Re - injected</b>      | <b>20,759.6</b>       | <b>16,068.4</b> | <b>14,894.5</b> | <b>مخلفات التصفية (إعادة حقن) والتحويلات</b>      |
| Long Residue to Sohar                    | 20,759.6              | 15,208.2        | 14,766.3        | مخلفات التصفية المزودة لمصفاة صحار                |
| Long Residue to PDO                      | 0.0                   | 851.9           | 128.2           | مخلفات التصفية المزودة لشركة تنمية نفط عمان (PDO) |
| Isomrate (Gasoline Component)            | 0.0                   | 0.0             | 0.0             | آيسمرت (مكونات البنزين)                           |
| Stright Run Gas Oil                      | 0.0                   | 8.3             | 0.0             | زيت الغاز (الديزل) الغير معالج                    |

1- Provisional

1- مبدئي

2- Includes quantity supplied from Sohar Refinery &amp; Import

2- تشمل كمية من المنتجات عن طريق مصفاة صحار ومنتجات تم استيرادها من الخارج

## 6-7

## إنتاج ومبيعات مصفاة صحار حسب نوع المنتج

## Production and Sales of Sohar Refinery by Product Type

## A) Production

(أ) الإنتاج

| Input /Output   | ( <sup>1</sup> ) 2025 | 2024            | 2023            | المستخدم / المنتج              |
|-----------------|-----------------------|-----------------|-----------------|--------------------------------|
| (000) BBL.      |                       |                 |                 |                                |
| <b>Output:-</b> | <b>93,912.6</b>       | <b>84,759.8</b> | <b>86,054.5</b> | <b>الإنتاج:-</b>               |
| Gasoline        |                       |                 |                 | وقود السيارات                  |
| -M-95           | 8,143.7               | 6,721.3         | 8,948.3         | 95-                            |
| -M-91           | 16,539.7              | 13,289.5        | 12,128.6        | 91-                            |
| D.P. Kerosene   | 7,063.8               | 8,535.0         | 7,098.7         | وقود الطائرات                  |
| Gas Oil         | 26,060.6              | 22,998.6        | 25,320.6        | زيت الغاز (ديزل)               |
| LPG             | 7,488.6               | 6,876.2         | 6,320.7         | غاز البترول المسال (غاز الطبخ) |
| Fuel Oil        | 523.5                 | 156.6           | 503.2           | زيت الوقود                     |
| Naphtha         | 14,160.1              | 13,518.5        | 13,677.6        | نافثا                          |
| Propylene       | 4,975.8               | 3,619.1         | 3,616.1         | بروبلين                        |
| Sulphur         | 317.2                 | 253.2           | 263.1           | الكبريت                        |
| Others          | 8,639.6               | 8,791.8         | 8,177.7         | أخرى                           |

## B) Sales

(ب) المبيعات

| Products                      | ( <sup>1</sup> ) 2025 | 2024            | 2023            | المنتجات                        |
|-------------------------------|-----------------------|-----------------|-----------------|---------------------------------|
| (000) BBL                     |                       |                 |                 |                                 |
| <b>-Domestic Consumption:</b> | <b>69,220.1</b>       | <b>64,550.8</b> | <b>64,133.7</b> | <b>- الاستهلاك المحلي :</b>     |
| M-95                          | 8,276.6               | 8,674.5         | 10,171.9        | 95                              |
| M-91                          | 17,355.6              | 15,301.4        | 12,999.5        | 91                              |
| Gas Oil                       | 10,113.9              | 9,402.1         | 9,970.6         | زيت الغاز (ديزل):               |
| LPG                           | 3,286.4               | 2,501.1         | 2,450.2         | غاز البترول المسال (غاز الطبخ): |
| Propylene                     | 4,131.6               | 3,412.0         | 2,052.0         | بروبلين                         |
| Naphtha                       | 13,973.0              | 12,858.2        | 13,328.5        | نافثا                           |
| Sulphur                       | 216.9                 | 151.3           | 125.9           | الكبريت                         |
| Others                        | 11,866.1              | 12,250.3        | 13,035.1        | أخرى                            |
| <b>- Export:</b>              | <b>34,735.6</b>       | <b>32,394.5</b> | <b>30,725.5</b> | <b>- التصدير:</b>               |
| M-95                          | 928.0                 | 1,043.4         | 580.4           | 95                              |
| M-91                          | 3,404.6               | 2,566.5         | 1,549.0         | 91                              |
| Fuel Oil                      | 427.6                 | 468.2           | 178.6           | زيت الوقود                      |
| Gas Oil                       | 19,019.5              | 16,504.7        | 18,427.3        | زيت الغاز (ديزل)                |
| D.P. Kerosene                 | 6,768.7               | 7,233.7         | 5,531.8         | وقود الطائرات                   |
| LPG                           | 676.9                 | 3.9             | 243.6           | غاز البترول المسال (غاز الطبخ)  |
| Sulphur                       | 88.3                  | 114.9           | 182.1           | الكبريت                         |
| Others                        | 3,421.9               | 4,459.2         | 4,032.6         | أخرى                            |
| <b>- Imports:</b>             | <b>1,657.0</b>        | <b>2,037.0</b>  | <b>1,433.6</b>  | <b>- الإستيراد:</b>             |
| M-95                          | 0.0                   | 0.0             | 0.0             | 95                              |
| Imported atmospheric residue  | 200.4                 | 0.0             | 0.0             | الزيت الثقيل المستورد           |
| Methanol                      | 362.3                 | 291.1           | 273.6           | ميثانول                         |
| Gasoline Components           | 0.0                   | 19.0            | 75.5            | مكونات البنزين                  |
| Gas Oil                       | 0.0                   | 0.0             | 0.0             | زيت الغاز (ديزل)                |
| LPG (imported )               | 1,094.2               | 1,095.8         | 702.6           | غاز البترول المسال (المستورد)   |
| MTBE                          | 0.0                   | 0.0             | 0.0             | مادة ممزوجة مع الوقود           |
| Long Residues                 | 0.0                   | 631.1           | 381.9           | مخلفات التصفية                  |
| <b>Total</b>                  | <b>103,955.7</b>      | <b>96,945.3</b> | <b>94,859.2</b> | <b>الإجمالي</b>                 |

1-Provisional

1- مبدئي

7 - 7  
مبيعات شركات التوزيع من المنتجات النفطية  
Sales of Petroleum Products by Distribution Companies

| Products         | ( <sup>1</sup> ) 2025 | 2024            | 2023            | المنتجات                |
|------------------|-----------------------|-----------------|-----------------|-------------------------|
|                  | BBL (000)             |                 | برميل (000)     |                         |
| <b>Gasoline:</b> |                       |                 |                 | <b>وقود السيارات:</b>   |
| -M-91            | 14,198.3              | 13,939.9        | 14,874.4        | 91 -                    |
| -M-95            | 13,567.8              | 12,960.6        | 12,319.7        | 95 -                    |
| <b>Gas Oil</b>   | 15,025.0              | 13,739.2        | 14,256.9        | <b>زيت الغاز (ديزل)</b> |
| D.P. Kerosene    | 856.0                 | 1,329.1         | 1,291.9         | وقود الطائرات           |
| Kerosene         | 52.7                  | 120.9           | 15.3            | كيروسين                 |
| <b>Total</b>     | <b>43,699.8</b>       | <b>42,089.7</b> | <b>42,758.1</b> | <b>الاجمالي</b>         |

1-Provisional

1 - مبدئي

Note: Represents sales of Shell,Oman Oil &amp; Al Maha .

ملاحظة: يمثل مبيعات شركات شل و النفط عمان والمها.

## 8 - 7

## مبيعات محطات الوقود من المنتجات النفطية حسب المحافظة

## Retail Sales of Petroleum Products in Petrol Stations by Governorate

| Products |                     | الاجمالي   | الوسطي   | الظاهرة      | الشرقية <sup>(2)</sup>       | الباطنة <sup>(2)</sup>    | الداخلية     | البريمي     | مسندم    | ظفار    | مسقط     | المنتجات            |                       |
|----------|---------------------|------------|----------|--------------|------------------------------|---------------------------|--------------|-------------|----------|---------|----------|---------------------|-----------------------|
|          |                     | Total      | Al Wusta | Adh Dhahirah | Ash Sharqiyah <sup>(1)</sup> | Al Batinah <sup>(1)</sup> | Ad Dakhliyah | Al Buraimi  | Musandam | Dhofar  | Muscat   |                     |                       |
|          |                     | (000) BBL. |          |              |                              |                           |              | برميل (000) |          |         |          |                     |                       |
| M- (91)  | 2023                | 14,740.1   | 415.3    | 469.8        | 1,677.1                      | 3,981.7                   | 1,584.4      | 388.4       | 189.1    | 1,692.6 | 4,341.9  | 2023                | وقود السيارات<br>(91) |
|          | 2024                | 13,746.3   | 385.6    | 414.0        | 1,456.7                      | 3,669.1                   | 1,406.5      | 329.1       | 149.4    | 1,615.5 | 4,320.3  | 2024                |                       |
|          | <sup>(1)</sup> 2025 | 14,372.3   | 382.5    | 473.8        | 1,719.9                      | 4,007.4                   | 1,657.5      | 353.2       | 135.3    | 1,706.1 | 3,936.8  | <sup>(1)</sup> 2025 |                       |
| M- (95)  | 2023                | 12,275.8   | 215.7    | 367.3        | 1,226.7                      | 2,621.3                   | 1,213.0      | 620.1       | 329.9    | 834.8   | 4,846.9  | 2023                | وقود السيارات (95)    |
|          | 2024                | 12,876.3   | 244.6    | 368.6        | 1,254.4                      | 2,617.3                   | 1,327.2      | 540.1       | 264.2    | 892.9   | 5,367.0  | 2024                |                       |
|          | <sup>(1)</sup> 2025 | 13,869.0   | 250.9    | 422.6        | 1,539.6                      | 3,065.5                   | 1,576.7      | 519.4       | 180.6    | 1,001.7 | 5,311.9  | <sup>(1)</sup> 2025 |                       |
| Kerosene | 2023                | 3.6        | 0.0      | 0.0          | 0.0                          | 0.0                       | 3.6          | 0.0         | 0.0      | 0.0     | 0.0      | 2023                | كيروسين               |
|          | 2024                | 104.3      | 0.0      | 0.0          | 0.1                          | 101.9                     | 2.3          | 0.0         | 0.0      | 0.0     | 0.0      | 2024                |                       |
|          | <sup>(1)</sup> 2025 | 35.4       | 0.0      | 0.0          | 0.0                          | 0.0                       | 35.4         | 0.0         | 0.0      | 0.0     | 0.0      | <sup>(1)</sup> 2025 |                       |
| Gas Oil  | 2023                | 8,290.4    | 920.9    | 426.1        | 701.8                        | 1,855.8                   | 930.3        | 191.0       | 113.6    | 906.5   | 2,244.4  | 2023                | زيت الغاز (ديزل)      |
|          | 2024                | 8,254.6    | 985.3    | 402.6        | 657.8                        | 1,625.8                   | 1,014.3      | 163.9       | 100.3    | 835.7   | 2,468.9  | 2024                |                       |
|          | <sup>(1)</sup> 2025 | 9,216.3    | 1,149.1  | 528.4        | 859.2                        | 1,991.0                   | 1,199.4      | 220.3       | 77.5     | 981.8   | 2,209.6  | <sup>(1)</sup> 2025 |                       |
| Total    | 2023                | 35,309.9   | 1,551.9  | 1,263.2      | 3,605.5                      | 8,458.8                   | 3,731.4      | 1,199.5     | 632.6    | 3,433.9 | 11,433.2 | 2023                | الاجمالي              |
|          | 2024                | 34,981.5   | 1,615.5  | 1,185.2      | 3,369.0                      | 8,014.2                   | 3,750.4      | 1,033.1     | 514.0    | 3,344.0 | 12,156.2 | 2024                |                       |
|          | <sup>(1)</sup> 2025 | 37,493.0   | 1,782.5  | 1,424.8      | 4,118.7                      | 9,063.9                   | 4,468.9      | 1,092.9     | 393.4    | 3,689.6 | 11,458.3 | <sup>(1)</sup> 2025 |                       |

1-Provisional

1- مبدئي

2-Includes North &amp; South Governorate

2- تشمل محافظتي جنوب وشمال

## 9 - 7

اسعار بيع المنتجات النفطية للمستهلك شهريا

## Monthly Consumer Prices of Petroleum Products

(1) 2025

| Month          | زيت الغاز<br>Gas Oil | وقود السيارات            |              | الشهر          |
|----------------|----------------------|--------------------------|--------------|----------------|
|                |                      | Gasoline<br>(91)<br>M-91 | (95)<br>M-95 |                |
|                | Baiza \ Litre        | بيسة/ لتر                |              |                |
| January        | 258.0                | 229.0                    | 239.0        | يناير          |
| February       | 258.0                | 229.0                    | 239.0        | فبراير         |
| March          | 258.0                | 229.0                    | 239.0        | مارس           |
| April          | 258.0                | 229.0                    | 239.0        | أبريل          |
| May            | 258.0                | 229.0                    | 239.0        | مايو           |
| June           | 258.0                | 229.0                    | 239.0        | يونيو          |
| July           | 258.0                | 229.0                    | 239.0        | يوليو          |
| August         | 258.0                | 229.0                    | 239.0        | أغسطس          |
| September      | 258.0                | 229.0                    | 239.0        | سبتمبر         |
| October        | 258.0                | 229.0                    | 239.0        | أكتوبر         |
| November       | 258.0                | 229.0                    | 239.0        | نوفمبر         |
| December       | 258.0                | 229.0                    | 239.0        | ديسمبر         |
| <b>Average</b> | <b>258.0</b>         | <b>229.0</b>             | <b>239.0</b> | <b>المتوسط</b> |

1- Provisional

(1) مبدئي

## 10 - 7

عدد محطات تعبئة الوقود موزعة حسب المحافظة  
No. of Filling Stations Distributed by Governorate

| Governorate               | العدد في نهاية السنة       |            |            | المحافظة            |
|---------------------------|----------------------------|------------|------------|---------------------|
|                           | No. at the end of the year |            |            |                     |
|                           | (1) 2025                   | 2024       | 2023       |                     |
| <b>Muscat:</b>            | <b>181</b>                 | <b>174</b> | <b>174</b> | <b>مسقط:</b>        |
| Shell                     | 58                         | 57         | 57         | شل                  |
| Oman Oil                  | 66                         | 70         | 64         | نפט عمان            |
| Al Maha                   | 54                         | 47         | 53         | المها               |
| Hormuz                    | 3                          | 0          | 0          | هرمز                |
| <b>Dhofar:</b>            | <b>81</b>                  | <b>70</b>  | <b>74</b>  | <b>ظفار:</b>        |
| Shell                     | 20                         | 16         | 19         | شل                  |
| Oman Oil                  | 28                         | 26         | 25         | نפט عمان            |
| Al Maha                   | 33                         | 28         | 30         | المها               |
| <b>Musandam:</b>          | <b>12</b>                  | <b>10</b>  | <b>11</b>  | <b>مسندم:</b>       |
| Shell                     | 3                          | 3          | 3          | شل                  |
| Oman Oil                  | 2                          | 2          | 2          | نפט عمان            |
| Al Maha                   | 7                          | 5          | 6          | المها               |
| <b>Al Buraimy:</b>        | <b>21</b>                  | <b>21</b>  | <b>21</b>  | <b>البريمي:</b>     |
| Shell                     | 5                          | 5          | 5          | شل                  |
| Oman Oil                  | 5                          | 5          | 5          | نפט عمان            |
| Al Maha                   | 11                         | 11         | 11         | المها               |
| <b>Ad Dakhliyah:</b>      | <b>90</b>                  | <b>84</b>  | <b>86</b>  | <b>الداخلية:</b>    |
| Shell                     | 27                         | 23         | 27         | شل                  |
| Oman Oil                  | 31                         | 34         | 31         | نפט عمان            |
| Al Maha                   | 32                         | 27         | 28         | المها               |
| <b>Al Batinah: (2)</b>    | <b>176</b>                 | <b>171</b> | <b>172</b> | <b>الباطنة: (2)</b> |
| Shell                     | 59                         | 58         | 58         | شل                  |
| Oman Oil                  | 60                         | 62         | 59         | نפט عمان            |
| Al Maha                   | 57                         | 51         | 55         | المها               |
| <b>Ash Sharqiyah: (2)</b> | <b>84</b>                  | <b>99</b>  | <b>83</b>  | <b>الشرقية: (2)</b> |
| Shell                     | 27                         | 30         | 27         | شل                  |
| Oman Oil                  | 27                         | 36         | 27         | نפט عمان            |
| Al Maha                   | 30                         | 33         | 29         | المها               |
| <b>Adh Dhahirah:</b>      | <b>43</b>                  | <b>33</b>  | <b>40</b>  | <b>الظاهرة:</b>     |
| Shell                     | 13                         | 11         | 12         | شل                  |
| Oman Oil                  | 12                         | 6          | 12         | نפט عمان            |
| Al Maha                   | 18                         | 16         | 16         | المها               |
| <b>Al Wusta:</b>          | <b>36</b>                  | <b>36</b>  | <b>33</b>  | <b>الوسطى:</b>      |
| Shell                     | 8                          | 12         | 8          | شل                  |
| Oman Oil                  | 11                         | 6          | 10         | نפט عمان            |
| Al Maha                   | 17                         | 18         | 15         | المها               |
| <b>Total</b>              | <b>724</b>                 | <b>698</b> | <b>694</b> | <b>الإجمالي</b>     |
| Shell                     | 220                        | 215        | 216        | شل                  |
| Oman Oil                  | 242                        | 247        | 235        | نפט عمان            |
| Al Maha                   | 259                        | 236        | 243        | المها               |
| Hormuz                    | 3                          | 0          | 0          | هرمز                |

(1) Provisional

النفط والغاز والمعادن Oil, Gas &amp; Mining

(1) مبدئي

(2) Includes North &amp; South Governorate

(2) تشمل محافظتي جنوب وشمال

11 - 7  
انتاج واستخدام الغاز الطبيعي  
Production and Usage of Natural Gas

| Items                        | (1) 2025           | 2024               | 2023               | البيان                                |
|------------------------------|--------------------|--------------------|--------------------|---------------------------------------|
|                              | MNSCF              |                    | مليون قدم مكعب     |                                       |
| <b>Production:</b>           | <b>2,018,799.1</b> | <b>2,000,638.4</b> | <b>1,908,026.7</b> | <b>الانتاج:</b>                       |
| - Associated                 | 454,706.5          | 411,015.9          | 388,604.2          | - مصاحب                               |
| - Non Associated (2)         | 1,564,092.7        | 1,589,622.4        | 1,519,422.5        | - غير مصاحب (2)                       |
| <b>Uses:</b>                 | <b>2,018,799.1</b> | <b>2,000,638.4</b> | <b>1,908,026.7</b> | <b>الاستخدامات:</b>                   |
| A -Electric Power Plants (3) | 548,236.1          | 534,525.0          | 310,444.9          | أ - محطات توليد الطاقة الكهربائية (3) |
| B -Industrial Area           | 9,950.5            | 8,894.6            | 9,190.4            | ب - المناطق الصناعية                  |
| C -Industrial Projects       | 994,536.3          | 1,028,020.5        | 1,119,467.0        | ج - المشاريع الصناعية                 |
| E -Oil Fields                | 466,076.2          | 429,198.4          | 468,924.4          | هـ - حقول النفط                       |

(1) Provisional

(2) Includes quantities of gas imported from Dolphin Company

(3) Includes the consumption of stations for oil and gas companies.

(1) مبدئي

(2) يشمل كميات الغاز المستوردة من شركة دولفين

(3) تشمل إستهلاك المحطات لشركات النفط والغاز

12 - 7  
انتاج المعادن  
Production of Minerals

| Minerals                      | (1) 2025         |                 |                     | 2024             |                 |                     | 2023             |                   |                     | المعادن                   |
|-------------------------------|------------------|-----------------|---------------------|------------------|-----------------|---------------------|------------------|-------------------|---------------------|---------------------------|
|                               | قيمة المبيعات    | كمية المبيعات   | كمية الانتاج        | قيمة المبيعات    | كمية المبيعات   | كمية الانتاج        | قيمة المبيعات    | كمية المبيعات     | كمية الانتاج        |                           |
|                               | Sales Value      | Sales Quantity  | Production Quantity | Sales Value      | Sales Quantity  | Production Quantity | Sales Value      | Sales Quantity    | Production Quantity |                           |
|                               | R.O (000)        | MetricTons(000) |                     |                  |                 |                     | ر.ع (000)        | الطن المتري (000) |                     |                           |
| Marble (BLOCKS)               | 11,018.0         | 440.7           | 604.2               | 10,921.7         | 436.9           | 506.8               | 11,663.5         | 466.5             | 678.5               | الرخام (كتل)              |
| Marble (CHIPPINGS)            | 885.1            | 223.3           | 223.3               | 1,033.9          | 212.2           | 212.2               | 1,042.7          | 220.6             | 221.0               | الرخام (شظايا)            |
| Marble (POWDER)               | 612.4            | 285.9           | 286.0               | 613.8            | 306.4           | 326.9               | 609.5            | 304.2             | 304.2               | الرخام (بودر)             |
| Limestone                     | 20,161.7         | 14,866.2        | 16,561.7            | 19,741.8         | 12,921.1        | 15,120.1            | 20,085.8         | 12,778.5          | 13,095.7            | الحجر الجيري              |
| Gypsum                        | 32,546.6         | 14,012.1        | 14,475.4            | 30,148.0         | 12,952.5        | 14,052.5            | 28,169.6         | 12,080.0          | 13,882.8            | الجبس                     |
| Salt                          | 158.8            | 38.8            | 38.1                | 238.4            | 82.3            | 85.6                | 96.6             | 6.8               | 7.3                 | الملح                     |
| Chromite                      | 16,317.5         | 429.8           | 429.8               | 17,118.3         | 335.6           | 324.4               | 20,521.6         | 386.4             | 389.5               | الكروم                    |
| Laterite                      | 1,226.2          | 450.7           | 773.3               | 1,449.8          | 521.9           | 630.6               | 1,742.1          | 656.9             | 726.6               | اللاتريت                  |
| Mud                           | 1,456.0          | 1,044.8         | 1,040.2             | 1,685.4          | 906.2           | 900.7               | 2,354.3          | 1,131.6           | 971.0               | طين اللدن                 |
| Sands Dunes                   | 37.1             | 81.3            | 87.1                | 51.1             | 87.9            | 87.9                | 119.1            | 263.5             | 263.5               | كتبان رملية               |
| Quartzphilde                  | 512.4            | 128.1           | 135.8               | 1,143.3          | 285.8           | 289.5               | 1,455.7          | 363.9             | 340.3               | الكوارتز فيلد             |
| Copper                        | 54,067.1         | 94.0            | 100.6               | 11,021.4         | 20.2            | 25.5                | 0.0              | 0.0               | 0.0                 | نحاس                      |
| Kaolin                        | 0.0              | 0.0             | 0.0                 | 0.0              | 0.0             | 0.0                 | 0.0              | 0.0               | 0.0                 | الكاولين                  |
| Manganese                     | 27.9             | 9.0             | 11.8                | 48.0             | 16.0            | 17.5                | 30.5             | 10.2              | 15.0                | منغنيز                    |
| Silica                        | 30.2             | 4.4             | 6.4                 | 0.0              | 0.0             | 0.0                 | 0.0              | 0.0               | 0.0                 | السيليكا                  |
| Other Minerals <sup>(2)</sup> | 19,896.0         | 27,712.1        | 30,096.3            | 27,019.9         | 36,481.6        | 38,805.7            | 33,974.4         | 42,696.4          | 47,953.7            | معادن أخرى <sup>(2)</sup> |
| <b>Total</b>                  | <b>158,953.1</b> | <b>59,821.1</b> | <b>64,870.1</b>     | <b>122,235.0</b> | <b>65,566.6</b> | <b>71,386.0</b>     | <b>121,865.3</b> | <b>71,365.6</b>   | <b>78,849.2</b>     | <b>الاجمالي</b>           |

1-Provisional

1- مبدئي

2- Includes sand, gravel and some minerals in building materials

2- تشمل: الرمل والحصى وبعض المعادن الداخلة في مواد البناء

الكهرباء والمياه  
Electricity & Water

القسم  
Section

8

## المقدمة

## Introduction

This section deals with various indicators of electricity and water in the Sultanate of Oman, such as electricity and water production, installed capacity power station, electric power consumed and its distribution according to the types of consumption, distribution of electricity and water production according to the different governorates, and the number of connections.

يتناول هذا القسم أهم المؤشرات المتعلقة بالكهرباء والمياه في سلطنة عمان والتي تشمل مؤشرات إنتاج الكهرباء والمياه، والطاقة الانتاجية المركبة لدى المحطات والطاقة الكهربائية المستهلكة وتوزيعاتها وفقا لأنواع الاستهلاك، وتوزيع إنتاج الكهرباء والمياه وفقا للمحافظات المختلفة وعدد التوصيلات.

## Data Sources

- Authority for Public Services Regulation.
- Oman Water and Wastewater Services Company.
- Office of the State Minister and Governor of Dhofar. .

## مصادر البيانات

- هيئة تنظيم الخدمات العامة.
- الشركة العمانية لخدمات المياه والصرف الصحي.
- مكتب وزير الدولة ومحافظ ظفار.

## Main Results

## أهم النتائج

- 3.7% was the increase in the total electricity production in the Sultanate of Oman in 2025 compared to the previous year, with a total production of 50.9 thousand gigawatts/hour.
- 8.1% was the increase in the installed capacity power station in 2025 compared to the previous year.
- Al Batinah North and South governorates had 40.5% of the total installed capacity power station in the Sultanate of Oman in 2025, followed by Ash Sharqiyah North and South governorates by 17.4%.
- 6.8% was the increase in the total electric power consumed in the Sultanate of Oman in 2025 compared to the previous year, to reach 45.0 thousand gigawatts/hour.
- 41.4% of the total electricity consumption in the Sultanate of Oman in 2025 was classified as household consumption, while around 27.0% was commercial consumption.
- 2.5% was the increase in the government electricity consumption in 2025 compared to the previous year, to reach 5.4 thousand gigawatts/hour.
- 1.5 million is the total number of electricity connections in the Sultanate of Oman in 2025, with an increase of 3.1% compared to the previous year.
- ٣,٧٪: الارتفاع في إجمالي إنتاج الكهرباء في سلطنة عمان في عام ٢٠٢٥ مقارنة بالعام السابق، بإجمالي إنتاج بلغ ٥٠,٩ ألف جيجاوات/ ساعة.
- ٨,١٪: الارتفاع في إجمالي الطاقة الانتاجية المركبة لدى محطات الكهرباء في عام ٢٠٢٥ مقارنة بالعام السابق.
- ٤٠,٥٪: من إجمالي الطاقة الانتاجية المركبة من الكهرباء لدى سلطنة عمان في عام ٢٠٢٥ من نصيب محافظتي شمال وجنوب الباطنة، تليها محافظتي شمال وجنوب الشرقية بنسبة ١٧,٤٪.
- ٦,٨٪: الارتفاع في إجمالي كمية الطاقة الكهربائية المستهلكة في سلطنة عمان في عام ٢٠٢٥ مقارنة بالعام السابق، لتصل نحو ٤٥,٠ ألف جيجاوات/ ساعة.
- ٤١,٤٪: من إجمالي استهلاك الكهرباء في عام ٢٠٢٥ من نصيب الاستهلاك المنزلي، ويأتي الاستهلاك التجاري في المرتبة الثانية بنسبة ٢٧,٠٪.
- ٢,٥٪: الارتفاع في إجمالي الاستهلاك الحكومي من الكهرباء في عام ٢٠٢٥ مقارنة بالعام السابق، ليصل إلى نحو ٥,٤ ألف جيجاوات/ساعة.
- ١,٥ مليون إجمالي عدد توصيلات الكهرباء في سلطنة عمان في عام ٢٠٢٥، مرتفعا بنحو ٣,١٪ مقارنة بالعام السابق.

- 30.9% of the electricity connections in the Sultanate of Oman at the end of 2025 were in Muscat governorate.
  - The governorate of AL Batinah South had the highest growth rate in the number of electricity connections in 2025 by 16.3%.
  - 2.3% was the decrease in the total production of water in the Sultanate of Oman in 2025 compared to the previous year, to reach 508.1 million cubic meters.
  - 856.1 thousand is the total number of water connections in the Sultanate of Oman in 2025, increasing by 2.9% compared to the previous year.
  - 15.6% of the water connections in 2025 were in Muscat governorate.
- ٣٠,٩٪ من إجمالي توصيلات الكهرباء في سلطنة عمان بنهاية عام ٢٠٢٥م من نصيب محافظة مسقط.
  - حققت محافظة شمال الباطنة أعلى معدل نمو لعدد توصيلات الكهرباء في عام ٢٠٢٥م بنسبة ١٦,٣٪.
  - ٢,٣٪ الانخفاض في إجمالي إنتاج سلطنة عمان من المياه خلال عام ٢٠٢٥م مقارنة بالعام السابق، ليبلغ نحو ٥٠٨,١ مليون متر مكعب.
  - ٨٥٦,١ ألف إجمالي عدد توصيلات المياه في سلطنة عمان في عام ٢٠٢٥م، مرتفعا بنسبة ٢,٩٪ مقارنة بالعام السابق.
  - ١٥,٦٪ من إجمالي عدد توصيلات المياه في عام ٢٠٢٥م تتركز في محافظة مسقط.

For more detail about the topic please follow the Data portal:

[www.data.gov.om](http://www.data.gov.om)

مزيد من التفاصيل حول الموضوع تجدها في بوابة البيانات :

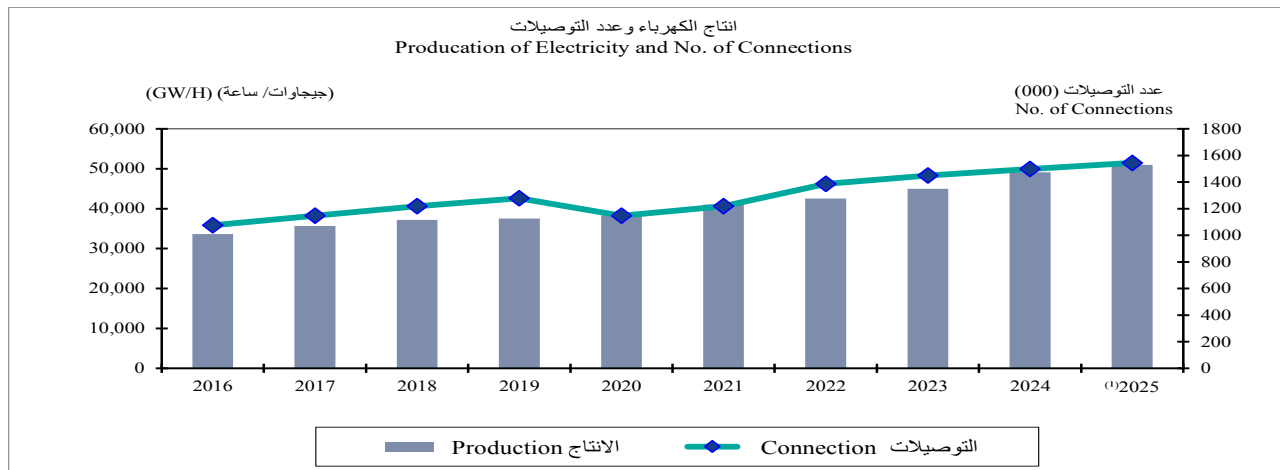
[www.data.gov.om](http://www.data.gov.om)

## مؤشرات الكهرباء والمياه Electricity and Water Indicators

| Item                                    | 2020     | 2019     | 2018     | 2017     | 2016     | البيان   |
|---|----------|----------|----------|----------|----------|--|
| <b>Electricity (Gw/H) :-</b>            |          |          |          |          |          | <b>الكهرباء (جيجاوات/ ساعة) :-</b>                 |
| - Production                            | 38,321.5 | 37,533.6 | 37,191.9 | 35,672.6 | 33,600.0 | - الانتاج  |
| - Distribution                          | 33,156.0 | 33,796.0 | 33,547.5 | 32,349.5 | 30,359.0 | - التوزيع  |
| - No. of Connections (000)              | 1,147    | 1,277    | 1,219    | 1,147    | 1,075    | - عدد التوصيلات (000)                              |
| Installed Capacity Power Station (MW)   | 11,798.4 | 11,508.2 | 8,450.0  | 8,227.5  | 8,165.4  | الطاقة الانتاجية المركبة لدى المحطات (ميغاوات)     |
| Consom. of Electirc Power (GW/H) :- (1) | 33,156.2 | 33,796.4 | 33,547.8 | 32,349.6 | 30,358.7 | الطاقة الكهربائية المستهلكة (جيجاوات/ ساعة) :- (1) |
| - Residential                           | 15,683.9 | 15,059.4 | 15,325.8 | 14,892.1 | 13,995.0 | - منزلي  |
| - Commercial                            | 7,504.3  | 8,072.1  | 7,858.0  | 7,531.0  | 6,513.0  | - تجاري  |
| - Industrial                            | 4,975.0  | 5,091.9  | 5,147.0  | 5,020.6  | 5,153.0  | - صناعي  |
| - Government                            | 4,094.0  | 4,621.0  | 4,358.0  | 4,263.0  | 3,862.0  | - حكومي  |
| - Others                                | 899.0    | 952.0    | 859.0    | 643.0    | 836.0    | - اخرى   |
| <b>Water (Mn. M3) :-</b>                |          |          |          |          |          | <b>المياه (مليون متر مكعب) :-</b>                  |
| - Production                            | 473.6    | 447.5    | 420.1    | 400.5    | 378.1    | - الانتاج  |
| Muscat                                  | 276.5    | 256.9    | 239.7    | 128.6    | 170.7    | مسقط   |
| Dhofar                                  | 62.9     | 61.6     | 55.5     | 52.7     | 48.3     | ظفار   |
| Other Regions                           | 134.2    | 129.0    | 124.9    | 219.2    | 159.0    | مناطق اخرى   |
| - Distribution                          | 327.9    | 339.8    | 321.3    | 275.0    | 248.8    | - التوزيع  |
| Muscat                                  | 150.4    | 137.4    | 139.8    | 129.4    | 93.6     | مسقط   |
| Dhofar                                  | 18.0     | 39.6     | -        | -        | -        | ظفار   |
| Other Regions                           | 159.5    | 162.8    | 144.3    | 93.1     | 107.2    | مناطق اخرى   |
| - No. of Connections (000)              | 718.9    | 691.0    | 599.0    | 558.0    | 499.0    | - عدد التوصيلات (000)                              |
| Muscat                                  | 287.1    | 277.0    | 258.0    | 245.0    | 225.0    | مسقط   |
| Dhofar                                  | 82.5     | 79.0     | 74.0     | 70.0     | 64.0     | ظفار   |
| Others Regions                          | 349.4    | 335.0    | 267.0    | 243.0    | 210.0    | مناطق اخرى   |

1. Representing the net actual consumption of electric power .

1- يشمل الاستهلاك الفعلي من الطاقة الكهربائية



## تابع مؤشرات الكهرباء والمياه

## Contd. Electricity and Water Indicators

| Item                                   | (1)2025  | 2024     | 2023     | 2022     | 2021     | البيان   |
|--|----------|----------|----------|----------|----------|--|
| <b>Electricity (Gw/H) :-</b>           |          |          |          |          |          | <b>الكهرباء (جيجاوات/ ساعة) :-</b>                 |
| - Production                           | 50,973.5 | 49,132.0 | 44,965.7 | 42,510.6 | 40,992.3 | - الانتاج  |
| - Distribution                         | 45,033.1 | 42,156.3 | 39,296.0 | 36,178.6 | 35,661.1 | - التوزيع  |
| -No.of Connections (000)               | 1,544    | 1,498    | 1,449    | 1,386.0  | 1,219.0  | - عدد التوصيلات (000)                              |
| Installed Capacity Power Station (MW)  | 11,796.6 | 10,914.5 | 10,531.6 | 11,148.3 | 11,732.9 | الطاقة الانتاجية المركبة لدى المحطات (ميغاوات)     |
| Consm. of Electric Power (GW/H) :- (2) | 45,033.1 | 42,156.3 | 39,296.0 | 36,427.1 | 35,661.1 | الطاقة الكهربائية المستهلكة (جيجاوات/ ساعة) :- (2) |
| - Residential                          | 18,624.9 | 18,115.7 | 17,187.3 | 15,776.1 | 15,923.1 | - منزلي  |
| - Commercial                           | 12,161.8 | 10,981.5 | 9,740.6  | 8,962.3  | 8,081.7  | - تجاري  |
| - Industrial                           | 8,136.6  | 6,815.3  | 6,453.3  | 6,093.6  | 6,282.3  | - صناعي  |
| - Government                           | 4,538.7  | 4,426.2  | 4,612.6  | 4,706.4  | 4,441.3  | - حكومي  |
| - Others                               | 1,571.1  | 1,817.6  | 1,302.2  | 888.6    | 932.7    | - اخرى   |
| <b>Water (Mn. M3) :-</b>               |          |          |          |          |          | <b>المياه (مليون متر مكعب) :-</b>                  |
| - Production                           | 508.1    | 520.0    | 520.4    | 512.4    | 487.7    | - الانتاج  |
| Muscat                                 | 202.2    | 233.6    | 223.4    | 224.3    | 209.8    | مسقط   |
| Dhofar                                 | 76.6     | 74.2     | 71.6     | 69.6     | 63.8     | ظفار   |
| Other Regions                          | 229.2    | 212.2    | 225.3    | 218.6    | 214.1    | مناطق اخرى   |
| - Distribution                         | 344.6    | 329.9    | 297.9    | 281.3    | 303.8    | - التوزيع  |
| Muscat                                 | 133.4    | 137.0    | 132.1    | 130.2    | 130.1    | مسقط   |
| Dhofar                                 | 54.7     | 52.3     | 28.5     | 17.7     | 16.9     | ظفار   |
| Other Regions                          | 156.6    | 143.3    | 137.3    | 133.5    | 156.7    | مناطق اخرى   |
| -No.of Connections (000)               | 856.1    | 832.3    | 806.5    | 782.9    | 752.2    | - عدد التوصيلات (000)                              |
| Muscat                                 | 341      | 331.8    | 324.1    | 312.2    | 301.7    | مسقط   |
| Dhofar                                 | 93       | 91.8     | 89.4     | 88.1     | 85.3     | ظفار   |
| Others Regions                         | 422      | 408.6    | 393.1    | 382.6    | 365.3    | مناطق اخرى   |

1-Provisional

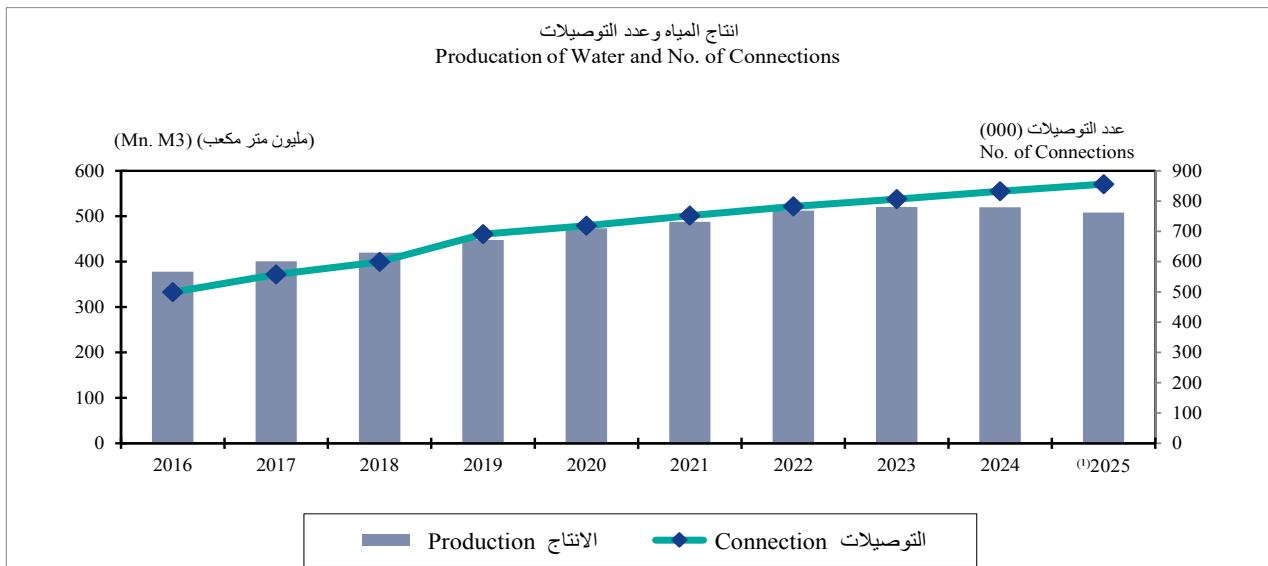
1- مبدئي

2-Representing the net actual consumption of electric power.

2- يشمل الاستهلاك الفعلي من الطاقة الكهربائية

\*\* Data has been updated for previous years from the source.

\*\* تم تحديث البيانات للأعوام السابقة من المصدر.



## 2 - 8

الطاقة الإنتاجية المركبة حسب المحافظات  
Installed Capacity by Governorate

| Governorate\ Stations          | (1)2025        | 2024           | 2023           | المحافظة / المحطات                            |
|--------------------------------|----------------|----------------|----------------|---|
|                                | MW             |                |                | ميغاوات                                       |
| <b>Muscat:-</b>                | <b>186.2</b>   | <b>186.2</b>   | <b>186.2</b>   | <b>مسقط:-</b>                                 |
| Al Ghubrah                     | 0.0            | 0.0            | 0.0            | الغبره  |
| Al Rusayl                      | 186.2          | 186.2          | 186.2          | الرسيل  |
| <b>Dhofar:</b>                 | <b>1,263.9</b> | <b>1,263.6</b> | <b>1,307.8</b> | <b>ظفار:-</b>                                 |
| Raysut New Power Station (NPS) | 717.0          | 717.0          | 717.0          | محطة كهرباء ريسوت (NPS)                       |
| Salalah IWPP                   | 445.0          | 445.0          | 445.0          | مشروع محطة كهرباء وتحلية المياه صلالة المستقل |
| Wind IPP                       | 49.4           | 49.4           | 49.4           | محطة توليد الكهرباء بطاقة الرياح              |
| Al Hallaniyat                  | 1.3            | 1.3            | 1.3            | الهلانيات                                     |
| Hasik (new)                    | 4.2            | 4.2            | 4.0            | حاسيك (الجديدة)                               |
| Mudhai                         | 4.3            | 4.3            | 3.8            | مضي   |
| Sharbithat                     | 3.7            | 3.7            | 3.0            | شربيثات                                       |
| Al Maziyuha                    | 9.2            | 8.9            | 5.9            | المزيونه                                      |
| Shahab Ashaab                  | 15.2           | 15.2           | 17.3           | شهاب اصعيب                                    |
| Hirweeb                        | 1.3            | 1.3            | 1.5            | هرويب   |
| barbzoom                       | 0.0            | 0.0            | 0.0            | بربزوم  |
| Maqshen                        | 0.0            | 0.0            | 0.0            | مقشن  |
| Dahboon                        | 0.0            | 0.0            | 0.0            | ذهبون   |
| Eyon                           | 0.0            | 0.0            | 0.0            | عيون  |
| Tosnat                         | 0.0            | 0.0            | 0.0            | توسنات  |
| Mitan                          | 2.7            | 2.7            | 2.7            | ميتان   |
| Matahfah                       | 0.0            | 0.0            | 0.0            | مطهفه   |
| Mahwis                         | 0.0            | 0.0            | 0.0            | محويس   |
| Fathkheet                      | 0.0            | 0.0            | 0.0            | فذكيت   |
| Andat                          | 2.4            | 2.4            | 2.6            | عندات   |
| Maturah                        | 0.0            | 0.0            | 0.0            | مطورح   |
| Saih Al Kirat                  | 0.0            | 0.0            | 46.0           | سيح الخيرات                                   |
| Al Mazyonah (Solar)            | 0.3            | 0.3            | 0.3            | المزيونه (للطاقة الشمسية)                     |
| Fershat Qatbeet                | 8.0            | 8.0            | 8.0            | فرشات قتيب                                    |
| <b>Musandam:-</b>              | <b>213.7</b>   | <b>213.7</b>   | <b>226.9</b>   | <b>مسندم:-</b>                                |
| Khasab                         | 66.7           | 66.7           | 80.0           | خصب   |
| Daba (Renal)                   | 12.0           | 12.0           | 12.0           | دبا (Renal)                                   |
| Lima (Rental)                  | 2.0            | 2.0            | 2.0            | ليما (Renal)                                  |
| Madha                          | 5.2            | 5.2            | 5.1            | مدحا  |
| Musandam IPP                   | 127.9          | 127.9          | 127.9          | مسندم 1                                       |
| Kamzar                         | 0.0            | 0.0            | 0.0            | كمزار   |
| <b>Ad Dakhliyah:-</b>          | <b>1,270.0</b> | <b>770.0</b>   | <b>270.0</b>   | <b>الداخلية:-</b>                             |
| Manah I solar IPP              | 500.0          | 0.0            | 0.0            | محطة منح 1 الشمسية                            |
| Manah II Solar IPP             | 500.0          | 500.0          | 0.0            | محطة منح 2 الشمسية                            |
| Manah                          | 270.0          | 270.0          | 270.0          | منح   |

## تابع 8 - 2 - Contd.

| Governorate\ Stations               | (1)2025         | 2024            | 2023            | المحافظة / المحطات             |
|-------------------------------------|-----------------|-----------------|-----------------|--------------------------------|
|                                     | MW              |                 | ميغاوات         |                                |
| <b>Al Batinah:-<sup>(a)</sup></b>   | <b>4,774.0</b>  | <b>4,392.4</b>  | <b>4,392.0</b>  | <b>الباطنة:-<sup>(a)</sup></b> |
| Masrouq                             | 3.8             | 3.8             | 3.4             | مسروق                          |
| Wadi Aswad                          | 5.0             | 5.0             | 5.0             | وادي أسود                      |
| Barka I                             | 427.0           | 450.4           | 450.4           | بركاء I                        |
| Wadi Al-Jizzi                       | 0.0             | 0.0             | 0.0             | وادي الجزي                     |
| Sohar Power Company                 | 405.0           | 0.0             | 0.0             | شركة صحار للطاقة               |
| Barka II                            | 735.3           | 735.3           | 735.3           | بركاء II                       |
| Barka III                           | 744.0           | 744.0           | 744.0           | بركاء III                      |
| Sohar III IPP                       | 1,710.0         | 1,710.0         | 1,710.0         | صحار III                       |
| Sohar II                            | 744.0           | 744.0           | 744.0           | صحار II                        |
| <b>Ash Sharqiyah:<sup>(a)</sup></b> | <b>2,056.0</b>  | <b>2,056.0</b>  | <b>2,056.0</b>  | <b>الشرقية:-<sup>(a)</sup></b> |
| Masirah                             | 56.0            | 56.0            | 56.0            | مصيرة                          |
| Al Kamil Power Company              | 0.0             | 0.0             | 0.0             | شركة الكامل للطاقة             |
| Sur IPP                             | 2,000.0         | 2,000.0         | 2,000.0         | صور IPP                        |
| <b>A'Dhahirah:</b>                  | <b>2,009.1</b>  | <b>2,009.1</b>  | <b>2,009.1</b>  | <b>الظاهرة:</b>                |
| Ibri IPP                            | 1,509.1         | 1,509.1         | 1,509.1         | عبري 1                         |
| Ibri II Solar IPP                   | 500.0           | 500.0           | 500.0           | عبري 2                         |
| <b>Al Wusta:-</b>                   | <b>23.6</b>     | <b>23.5</b>     | <b>83.5</b>     | <b>الوسطى:-</b>                |
| Ad Duqm                             | 0.0             | 0.0             | 44.1            | الدقم                          |
| Haji                                | 0.0             | 0.0             | 12.7            | حج                             |
| Al Khaluf                           | 2.4             | 2.4             | 2.0             | الخلوف                         |
| Al Najdah                           | 1.9             | 1.9             | 2.0             | النجد                          |
| Hitam                               | 2.3             | 2.3             | 2.6             | هيتام                          |
| Surab                               | 3.6             | 3.6             | 3.8             | سراب                           |
| Al Khuwima                          | 3.0             | 3.0             | 6.4             | الخويمة                        |
| Dhafrat                             | 2.8             | 2.8             | 2.8             | ظفرات                          |
| Safa Village                        | 0.1             | 0.0             | 0.0             | الصفا                          |
| Al Khadrah                          | 7.5             | 7.5             | 7.2             | الخضرة                         |
| <b>Total</b>                        | <b>11,796.6</b> | <b>10,914.5</b> | <b>10,531.6</b> | <b>الإجمالي</b>                |

1-Provisional

1- مبدئي

2-Includes North &amp; South Governorate

2- تشمل محافظتي جنوب وشمال

\*\*Data has been updated for previous years from the source.

\*\* تم تحديث البيانات للأعوام السابقة من المصدر.

## 3 - 8

## إنتاج وتوزيع الطاقة الكهربائية وعدد التوصيلات حسب المحافظة

## Production , Distribution &amp; Connections of Electric Power by Governorate

| Governorate                | ٢025 <sup>(1)</sup> | 2024            | 2023            | المحافظة               |
|----------------------------|---------------------|-----------------|-----------------|------------------------|
|                            | Gw/H                |                 | جيجاوات/ساعة    |                        |
| <b>Muscat</b>              |                     |                 |                 | <b>مسقط</b>            |
| Production                 | 427.9               | 483.2           | 604.2           | الإنتاج                |
| Distribution               | 13,555.4            | 13,035.3        | 12,607.6        | التوزيع                |
| Connection (000)           | 476.7               | 464.1           | 451.0           | التوصيلات (000)        |
| <b>Dhofar</b>              |                     |                 |                 | <b>ظفار</b>            |
| Production                 | 5,622.4             | 5,865.3         | 5,237.7         | الإنتاج                |
| Distribution               | 5,236.7             | 4,702.1         | 3,924.2         | التوزيع                |
| Connection (000)           | 159.3               | 155.2           | 149.4           | التوصيلات (000)        |
| <b>Musandam</b>            |                     |                 |                 | <b>مسندم</b>           |
| Production                 | 549.3               | 503.8           | 472.7           | الإنتاج                |
| Distribution               | 487.6               | 447.9           | 395.3           | التوزيع                |
| Connection (000)           | 17.9                | 17.4            | 16.8            | التوصيلات (000)        |
| <b>AL Buraimi</b>          |                     |                 |                 | <b>البريمي</b>         |
| Production                 | 0.0                 | 0.0             | 0.0             | الإنتاج                |
| Distribution               | 773.7               | 745.1           | 735.9           | التوزيع                |
| Connection (000)           | 43.1                | 42.4            | 41.6            | التوصيلات (000)        |
| <b>Ad Dakhliyah</b>        |                     |                 |                 | <b>الداخلية</b>        |
| Production                 | 2,865.4             | 200.0           | 6.7             | الإنتاج                |
| Distribution               | 3,317.8             | 3,093.4         | 2,996.8         | التوزيع                |
| Connection (000)           | 161.3               | 156.4           | 151.3           | التوصيلات (000)        |
| <b>AL Batinah North</b>    |                     |                 |                 | <b>شمال الباطنة</b>    |
| Production                 | 8,478.4             | 9,284.9         | 11,526.5        | الإنتاج                |
| Distribution               | 4,985.7             | 4,837.3         | 9,343.8         | التوزيع                |
| Connection (000)           | 211.4               | 203.2           | 175.9           | التوصيلات (000)        |
| <b>AL Batinah South</b>    |                     |                 |                 | <b>جنوب الباطنة</b>    |
| Production                 | 13,156.8            | 12,152.9        | 8,459.2         | الإنتاج                |
| Distribution               | 11,428.0            | 10,291.5        | 4,491.6         | التوزيع                |
| Connection (000)           | 188.2               | 181.8           | 195.1           | التوصيلات (000)        |
| <b>Ash Sharqiyah South</b> |                     |                 |                 | <b>جنوب الشرقية</b>    |
| Production                 | 10,837.3            | 10,606.7        | 9,896.4         | الإنتاج                |
| Distribution               | 1,867.5             | 1,819.4         | 1,671.1         | التوزيع                |
| Connection (000)           | 97.4                | 94.2            | 91.4            | التوصيلات (000)        |
| <b>Ash Sharqiyah North</b> |                     |                 |                 | <b>شمال الشرقية</b>    |
| Production                 | 0.0                 | 2.7             | 4.6             | الإنتاج                |
| Distribution               | 1,472.9             | 1,394.9         | 1,343.4         | التوزيع                |
| Connection (000)           | 95.7                | 93.2            | 90.6            | التوصيلات (000)        |
| <b>Adh Dhahirah</b>        |                     |                 |                 | <b>الظاهرة</b>         |
| Production                 | 8,388.2             | 9,377.5         | 8,427.4         | الإنتاج                |
| Distribution               | 1,415.2             | 1,316.7         | 1,324.5         | التوزيع                |
| Connection (000)           | 73.0                | 70.9            | 68.2            | التوصيلات (000)        |
| <b>Al Wusta</b>            |                     |                 |                 | <b>الوسطى</b>          |
| Production                 | 167.5               | 169.6           | 224.7           | الإنتاج                |
| Distribution               | 492.5               | 472.6           | 461.8           | التوزيع                |
| Connection (000)           | 20.0                | 18.9            | 18.1            | التوصيلات (000)        |
| <b>Other</b>               |                     |                 |                 | <b>أخرى</b>            |
| Production                 | 480.2               | 485.5           | 105.5           | الإنتاج                |
| <b>Total</b>               |                     |                 |                 | <b>المجموع</b>         |
| <b>Production</b>          | <b>50,973.5</b>     | <b>49,132.0</b> | <b>44,965.6</b> | <b>الإنتاج</b>         |
| <b>Distribution</b>        | <b>45,033.1</b>     | <b>42,156.3</b> | <b>39,296.0</b> | <b>التوزيع</b>         |
| <b>Connection (000)</b>    | <b>1,544.0</b>      | <b>1,497.7</b>  | <b>1,449.4</b>  | <b>التوصيلات (000)</b> |

1-Provisional

\*\*Data has been updated for previous years from the source.

1- مبدئي

\*\* تم تحديث البيانات للأعوام السابقة من المصدر.

## 4 - 8

## إنتاج وصافي الطاقة الكهربائية المولدة حسب المحافظة

## Production &amp; Net of Electric Power Generated by Governorate

| System/Governorate                | 2025 <sup>(1)</sup>                 |   | 2024                                |   | 2023                                |   | النظام/المحافظة                 |
|-----------------------------------|-------------------------------------|---|-------------------------------------|---|-------------------------------------|---|---------------------------------|
|                                   | صافي الإنتاج<br>Production<br>(Net) | إجمالي الإنتاج<br>Production<br>(Gross) | صافي الإنتاج<br>Production<br>(Net) | إجمالي الإنتاج<br>Production<br>(Gross) | صافي الإنتاج<br>Production<br>(Net) | إجمالي الإنتاج<br>Production<br>(Gross) |                                 |
|                                   | Gw\H                                |   |                                     |   | جيجوات/ساعة                         |   |                                 |
| <b>Main Interconnected System</b> | <b>43,275.3</b>                     | <b>44,420.2</b>                         | <b>41,399.2</b>                     | <b>42,402.5</b>                         | <b>37,736.5</b>                     | <b>38,858.0</b>                         | <b>الشبكة الرئيسية المرتبطة</b> |
| Adh Dhahirah                      | 8,190.3                             | 8,366.0                                 | 9,182.0                             | 9,357.0                                 | 8,252.4                             | 8,409.9                                 | الظاهرة                         |
| Ash Sharqiyah                     | 10,414.9                            | 10,654.8                                | 10,217.2                            | 10,446.3                                | 9,535.3                             | 9,752.4                                 | الشرقية                         |
| Al Wusta                          | 0.0                                 | 0.0                                     | 0.0                                 | 0.0                                     | 0.0                                 | 0.0                                     | الوسطى                          |
| Ad Dakhliyah                      | 2,818.5                             | 2,856.0                                 | 188.8                               | 192.8                                   | 0.2                                 | 0.2                                     | الداخلية                        |
| Muscat                            | 425.0                               | 427.9                                   | 479.6                               | 483.2                                   | 599.8                               | 604.2                                   | مسقط                            |
| North Batinah                     | 12,731.4                            | 13,156.8                                | 11,778.4                            | 12,152.9                                | 11,108.0                            | 11,526.5                                | شمال الباطنة                    |
| South Batinah                     | 8,214.9                             | 8,478.4                                 | 9,067.8                             | 9,284.9                                 | 8,135.3                             | 8,459.2                                 | جنوب الباطنة                    |
| Not Available                     | 480.2                               | 480.2                                   | 485.5                               | 485.5                                   | 105.5                               | 105.5                                   | غير محدد                        |
| <b>Dhofar System</b>              | <b>5,147.1</b>                      | <b>5,417.4</b>                          | <b>5,072.4</b>                      | <b>5,124.3</b>                          | <b>4,156.9</b>                      | <b>4,353.9</b>                          | <b>نظام كهرباء ظفار</b>         |
| Dhofar                            | 5,147.1                             | 5,417.4                                 | 5,072.4                             | 5,124.3                                 | 4,156.9                             | 4,353.9                                 | ظفار                            |
| <b>Musandam System</b>            | <b>394.6</b>                        | <b>404.7</b>                            | <b>366.8</b>                        | <b>377.5</b>                            | <b>414.6</b>                        | <b>425.4</b>                            | <b>شبكة مسندم</b>               |
| Musandam                          | 394.6                               | 404.7                                   | 366.8                               | 377.5                                   | 414.6                               | 425.4                                   | مسندم                           |
| <b>Rural Systems</b>              | <b>715.4</b>                        | <b>731.2</b>                            | <b>1,208.7</b>                      | <b>1,227.8</b>                          | <b>1,303.1</b>                      | <b>1,328.4</b>                          | <b>الشبكة الريفية</b>           |
| Adh Dhahirah                      | 22.1                                | 22.2                                    | 20.4                                | 20.5                                    | 17.4                                | 17.5                                    | الظاهرة                         |
| Ash Sharqiyah                     | 176.2                               | 182.5                                   | 158.2                               | 163.1                                   | 142.3                               | 148.6                                   | الشرقية                         |
| Al Wusta                          | 165.5                               | 167.5                                   | 167.3                               | 169.6                                   | 222.1                               | 224.7                                   | الوسطى                          |
| Ad Dakhliyah                      | 9.4                                 | 9.4                                     | 7.3                                 | 7.3                                     | 6.5                                 | 6.5                                     | الداخلية                        |
| Dhofar                            | 198.8                               | 204.9                                   | 730.3                               | 741.1                                   | 868.8                               | 883.8                                   | ظفار                            |
| Musandam                          | 143.4                               | 144.6                                   | 125.3                               | 126.3                                   | 46.0                                | 47.3                                    | مسندم                           |
| <b>Total</b>                      | <b>49,532.4</b>                     | <b>50,973.5</b>                         | <b>48,047.2</b>                     | <b>49,132.0</b>                         | <b>43,611.1</b>                     | <b>44,965.7</b>                         | <b>الإجمالي</b>                 |

1-Provisional

\*\*Data has been updated for previous years from the source.

1- مبدئي

\*\* تم تحديث البيانات لأعوام السابقة من المصدر.

## 5 - 8

### الإنتاج والتزويد الشهري للطاقة الكهربائية Monthly Production & Supply of Electric Power

| Month   | ٢٠٢٥ <sup>(1)</sup> |                     | 2024            |                     | 2023            |                     | الشهر   |
|---|---------------------|---------------------|-----------------|---------------------|-----------------|---------------------|---|
|   | تزويد<br>Supply     | إنتاج<br>Production | تزويد<br>Supply | إنتاج<br>Production | تزويد<br>Supply | إنتاج<br>Production |   |
|   | Gw/H                |                     |                 |                     | جيجاوات/ساعة    |                     |   |
| <b>Main Interconnected System<sup>(2)</sup></b> |                     |                     |                 |                     |                 |                     | <b>الشبكة الرئيسية المرتبطة<sup>(2)</sup></b> |
| January   | 1,889.5             | 2,426.1             | 1,725.8         | 2,366.3             | 1,409.7         | 1,939.9             | يناير   |
| February  | 2,078.3             | 2,347.5             | 1,957.3         | 2,276.9             | 1,759.9         | 1,998.5             | فبراير  |
| March   | 2,488.0             | 2,918.8             | 2,152.1         | 2,579.3             | 2,198.5         | 2,608.6             | مارس  |
| April   | 3,140.4             | 3,817.1             | 2,458.5         | 2,934.9             | 2,514.9         | 2,953.3             | أبريل   |
| May   | 4,097.6             | 4,721.1             | 3,182.5         | 4,008.0             | 3,121.3         | 3,933.6             | مايو  |
| June  | 4,210.7             | 4,921.5             | 3,879.8         | 4,631.0             | 3,722.4         | 4,288.0             | يونيو   |
| July  | 4,163.4             | 4,968.4             | 4,060.5         | 4,953.9             | 3,725.8         | 4,198.2             | يوليو   |
| August  | 3,969.2             | 4,917.9             | 3,805.2         | 4,523.9             | 3,700.6         | 4,200.8             | أغسطس   |
| September                                       | 3,894.2             | 4,381.9             | 3,630.1         | 4,447.6             | 3,524.7         | 3,901.0             | سبتمبر  |
| October   | 3,506.8             | 3,618.8             | 3,443.0         | 3,864.0             | 3,319.4         | 3,680.0             | أكتوبر  |
| November  | 2,789.7             | 2,925.3             | 3,254.4         | 3,240.2             | 2,706.8         | 2,752.9             | نوفمبر  |
| December  | 2,336.4             | 2,455.8             | 2,766.9         | 2,576.4             | 2,610.5         | 2,403.3             | ديسمبر  |
| <b>Total</b>                                    | <b>38,564.2</b>     | <b>44,420.2</b>     | <b>36,316.2</b> | <b>42,402.5</b>     | <b>34,314.6</b> | <b>38,858.0</b>     | <b>الإجمالي</b>                               |
| <b>Rural System<sup>(3)</sup></b>               |                     |                     |                 |                     |                 |                     | <b>الشبكات الريفية<sup>(3)</sup></b>          |
| January   | 40.4                | 35.3                | 37.1            | 79.3                | 50.2            | 90.8                | يناير   |
| February  | 41.4                | 37.4                | 43.3            | 78.0                | 51.0            | 99.7                | فبراير  |
| March   | 59.0                | 49.1                | 50.7            | 95.8                | 83.4            | 109.0               | مارس  |
| April   | 72.7                | 73.3                | 57.8            | 101.3               | 84.0            | 117.9               | أبريل   |
| May   | 78.7                | 79.2                | 74.3            | 115.9               | 121.0           | 130.8               | مايو  |
| June  | 72.6                | 78.0                | 66.5            | 115.4               | 103.1           | 123.3               | يونيو   |
| July  | 51.2                | 71.5                | 60.3            | 107.5               | 85.1            | 116.9               | يوليو   |
| August  | 58.6                | 69.4                | 57.4            | 108.2               | 86.6            | 121.2               | أغسطس   |
| September                                       | 76.8                | 71.9                | 46.7            | 116.6               | 95.8            | 131.2               | سبتمبر  |
| October   | 74.4                | 71.9                | 70.3            | 117.7               | 99.3            | 116.3               | أكتوبر  |
| November  | 62.4                | 52.6                | 69.5            | 101.8               | 81.3            | 88.7                | نوفمبر  |
| December  | 56.4                | 41.5                | 56.1            | 90.3                | 76.1            | 82.5                | ديسمبر  |
| <b>Total</b>                                    | <b>744.5</b>        | <b>731.2</b>        | <b>690.0</b>    | <b>1,227.8</b>      | <b>1,016.8</b>  | <b>1,328.4</b>      | <b>الإجمالي</b>                               |
| <b>Dhofar Power System<sup>(4)</sup></b>        |                     |                     |                 |                     |                 |                     | <b>نظام كهرباء ظفار<sup>(4)</sup></b>         |
| January   | 303.8               | 359.6               | 229.3           | 351.7               | 209.6           | 278.3               | يناير   |
| February  | 320.8               | 349.9               | 270.9           | 335.1               | 210.0           | 254.8               | فبراير  |
| March   | 389.2               | 446.8               | 390.2           | 389.5               | 251.4           | 329.4               | مارس  |
| April   | 420.4               | 489.5               | 403.9           | 464.7               | 306.1           | 383.9               | أبريل   |
| May   | 510.1               | 559.5               | 451.3           | 530.0               | 342.1           | 436.1               | مايو  |
| June  | 473.3               | 557.3               | 460.8           | 528.4               | 336.3           | 417.8               | يونيو   |
| July  | 441.9               | 588.8               | 456.0           | 492.5               | 337.2           | 386.5               | يوليو   |
| August  | 435.4               | 544.9               | 423.1           | 469.3               | 329.8           | 399.9               | أغسطس   |
| September                                       | 655.4               | 331.1               | 412.2           | 463.9               | 326.5           | 402.0               | سبتمبر  |
| October   | 453.2               | 310.3               | 412.7           | 278.1               | 315.5           | 383.6               | أكتوبر  |
| November  | 424.3               | 448.5               | 398.0           | 439.9               | 302.5           | 363.4               | نوفمبر  |
| December  | 408.9               | 431.3               | 393.8           | 380.9               | 302.5           | 318.1               | ديسمبر  |
| <b>Total</b>                                    | <b>5,236.7</b>      | <b>5,417.4</b>      | <b>4,702.1</b>  | <b>5,124.3</b>      | <b>3,569.4</b>  | <b>4,353.9</b>      | <b>الإجمالي</b>                               |
| <b>Musandam Power System<sup>(4)</sup></b>      |                     |                     |                 |                     |                 |                     | <b>نظام كهرباء مسندم<sup>(4)</sup></b>        |
| January   | 18.1                | 18.7                | 17.3            | 23.5                | 14.7            | 24.0                | يناير   |
| February  | 22.6                | 16.1                | 20.7            | 21.0                | 16.7            | 26.9                | فبراير  |
| March   | 28.1                | 23.1                | 23.7            | 21.2                | 23.6            | 37.9                | مارس  |
| April   | 39.1                | 31.2                | 27.6            | 23.7                | 27.6            | 43.2                | أبريل   |
| May   | 48.3                | 42.4                | 36.0            | 33.0                | 37.1            | 51.4                | مايو  |
| June  | 53.0                | 46.7                | 48.8            | 43.0                | 44.4            | 53.1                | يونيو   |
| July  | 55.3                | 49.3                | 54.1            | 46.2                | 50.0            | 48.8                | يوليو   |
| August  | 57.7                | 48.5                | 58.0            | 42.5                | 48.3            | 42.7                | أغسطس   |
| September                                       | 52.8                | 43.2                | 50.7            | 40.2                | 29.5            | 30.7                | سبتمبر  |
| October   | 48.1                | 37.7                | 45.2            | 36.6                | 42.9            | 26.7                | أكتوبر  |
| November  | 33.1                | 24.3                | 35.7            | 25.9                | 31.4            | 19.9                | نوفمبر  |
| December  | 31.2                | 23.5                | 30.1            | 20.7                | 29.1            | 20.1                | ديسمبر  |
| <b>Total</b>                                    | <b>487.6</b>        | <b>404.7</b>        | <b>447.9</b>    | <b>377.5</b>        | <b>395.3</b>    | <b>425.4</b>        | <b>الإجمالي</b>                               |
| <b>Grand Total</b>                              | <b>45,033.1</b>     | <b>50,973.5</b>     | <b>42,156.2</b> | <b>49,132.0</b>     | <b>39,296.0</b> | <b>44,965.7</b>     | <b>الإجمالي العام</b>                         |

1-Provisional

2-Include Sultanate of Oman

3-Include A1 Wusta, Musandam and unconnected to the main network

4-Include Dhofar Electric company and some Rural areas.

\*\* Data has been updated for previous years from the source.

1-مبدئي

2- تشمل سلطنة عمان

3- تشمل محافظتي الوسطى ، مسندم والغير مبربوطة بنظام الشبكة الرئيسية

4- تشمل شركة كهرباء ظفار وبعض المناطق الريفية

\*\* تم تحديث البيانات للأعوام السابقة من المصدر.

## 6 - 8

## إنتاج وتوزيع المياه وعدد التوصيلات حسب المحافظة

## Production and Distribution of Water and No.of Connections by Governorate

| Governorate                | التوزيع             | الإنتاج <sup>(2)</sup>    | التوزيع        | الإنتاج      | التوزيع        | الإنتاج      | المحافظة                  |
|----------------------------|---------------------|---------------------------|----------------|--------------|----------------|--------------|---------------------------|
|                            | Distribution        | Production <sup>(2)</sup> | Distribution   | Production   | Distribution   | Production   |                           |
|                            | <sup>(1)</sup> 2025 |                           | 2024           |              | 2023           |              |                           |
|                            | Mn. M3              |                           |                |              | مليون متر مكعب |              |                           |
| Muscat <sup>(3)</sup>      | 133.4               | 202.2                     | 134.6          | 233.3        | 132.1          | 223.4        | مسقط <sup>(3)</sup>       |
| Dhofar                     | 54.7                | 76.6                      | 52.3           | 74.2         | 28.5           | 71.6         | ظفار                      |
| Musandam                   | 4.3                 | 5.6                       | 3.7            | 5.1          | 3.9            | 4.8          | مسندم                     |
| Al Buraimi                 | 7.1                 | 8.6                       | 6.8            | 8.3          | 7.0            | 8.1          | البريمي                   |
| Ad Dakhliyah               | 30.0                | 48.3                      | 27.7           | 43.7         | 27.6           | 49.6         | الداخلية                  |
| Al Batinah North           | 36.6                | 54.4                      | 33.7           | 52.2         | 32.4           | 50.7         | شمال الباطنة              |
| Al Batinah South           | 28.6                | 40.4                      | 27.3           | 31.9         | 24.1           | 40.5         | جنوب الباطنة              |
| Ash Sharqiyah South        | 22.9                | 37.8                      | 21.7           | 38.2         | 18.8           | 36.5         | جنوب الشرقية              |
| Ash Sharqiyah North        | 11.5                | 14.4                      | 9.1            | 14.7         | 10.3           | 15.8         | شمال الشرقية              |
| Adh Dhahirah               | 10.9                | 14.0                      | 10.8           | 15.3         | 10.9           | 16.4         | الظاهرة                   |
| Al Wusta                   | 4.7                 | 5.8                       | 2.2            | 2.8          | 2.2            | 2.9          | الوسطى                    |
| <b>Total</b>               | <b>344.6</b>        | <b>508.1</b>              | <b>329.9</b>   | <b>519.7</b> | <b>297.9</b>   | <b>520.4</b> | <b>الإجمالي</b>           |
| <b>Total Connections :</b> | <b>856,086</b>      |                           | <b>832,256</b> |              | <b>806,527</b> |              | <b>إجمالي التوصيلات :</b> |
| Muscat                     | 341,355             |                           | 331,823        |              | 324,106        |              | مسقط                      |
| Dhofar                     | 93,106              |                           | 91,800         |              | 89,371         |              | ظفار                      |
| Musandam                   | 11,661              |                           | 11,418         |              | 10,945         |              | مسندم                     |
| Al Buraimi                 | 24,091              |                           | 23,686         |              | 23,233         |              | البريمي                   |
| Ad Dakhliyah               | 71,624              |                           | 69,571         |              | 68,154         |              | الداخلية                  |
| Al Batinah North           | 118,137             |                           | 115,185        |              | 111,958        |              | شمال الباطنة              |
| Al Batinah South           | 75,432              |                           | 72,088         |              | 69,190         |              | جنوب الباطنة              |
| Ash Sharqiyah South        | 58,158              |                           | 56,627         |              | 55,237         |              | جنوب الشرقية              |
| Ash Sharqiyah North        | 29,708              |                           | 28,415         |              | 26,962         |              | شمال الشرقية              |
| Adh Dhahirah               | 27,164              |                           | 26,388         |              | 25,614         |              | الظاهرة                   |
| Al Wusta                   | 5,650               |                           | 5,255          |              | 1,757          |              | الوسطى                    |

1- Provisional

2- Production = wells + water received from water main network and also small DP

3- The production of stations includes: Barka (1DP - 2DP - 4) and Barka (1ACWA - 2ACWA)

1- مبدئي

2- الإنتاج = مياه الآبار + المياه المستلمة من الشبكات الرئيسية للمياه وأيضا محطات تحلية المياه الصغيرة

3- يشمل إنتاج محطات: بركاء (4 - 2DP - 1DP) وبركاء (2ACWA - 1ACWA)

7 - 8  
الإنتاج الشهري للمياه حسب المحافظة  
Monthly Production of Water by Governorate

| Month                    | إنتاج<br>Production |              |                | الشهر                   |
|--------------------------|---------------------|--------------|----------------|-------------------------|
|                          | <sup>(1)</sup> 2025 | 2024         | 2023           |                         |
|                          | Mn. M3              |              | مليون متر مكعب |                         |
| <b>Muscat</b>            |                     |              |                | <b>مسقط</b>             |
| January                  | 16.9                | 17.6         | 18.2           | يناير                   |
| February                 | 15.0                | 17.4         | 16.3           | فبراير                  |
| March                    | 16.9                | 17.7         | 18.6           | مارس                    |
| April                    | 16.8                | 18.6         | 17.8           | أبريل                   |
| May                      | 18.1                | 20.1         | 19.9           | مايو                    |
| June                     | 17.1                | 20.1         | 19.4           | يونيو                   |
| July                     | 17.5                | 21.7         | 19.6           | يوليو                   |
| August                   | 17.8                | 20.6         | 19.5           | أغسطس                   |
| September                | 17.3                | 20.1         | 17.8           | سبتمبر                  |
| October                  | 16.7                | 20.6         | 19.3           | أكتوبر                  |
| November                 | 16.1                | 19.6         | 18.4           | نوفمبر                  |
| December                 | 16.1                | 19.6         | 18.4           | ديسمبر                  |
| <b>Total</b>             | <b>202.2</b>        | <b>233.6</b> | <b>223.4</b>   | <b>الإجمالي</b>         |
| <b>Dhofar</b>            |                     |              |                | <b>ظفار</b>             |
| January                  | 6.3                 | 6.1          | 5.8            | يناير                   |
| February                 | 5.9                 | 5.6          | 5.3            | فبراير                  |
| March                    | 6.3                 | 6.1          | 6.0            | مارس                    |
| April                    | 6.3                 | 5.9          | 5.9            | أبريل                   |
| May                      | 6.4                 | 6.3          | 6.1            | مايو                    |
| June                     | 6.3                 | 6.0          | 5.8            | يونيو                   |
| July                     | 6.6                 | 6.5          | 6.0            | يوليو                   |
| August                   | 6.8                 | 6.6          | 6.3            | أغسطس                   |
| September                | 6.3                 | 6.2          | 6.1            | سبتمبر                  |
| October                  | 6.5                 | 6.3          | 6.2            | أكتوبر                  |
| November                 | 6.4                 | 6.1          | 5.9            | نوفمبر                  |
| December                 | 6.4                 | 6.3          | 6.1            | ديسمبر                  |
| <b>Total</b>             | <b>76.6</b>         | <b>74.2</b>  | <b>71.6</b>    | <b>الإجمالي</b>         |
| <b>Other Governorate</b> |                     |              |                | <b>المحافظات الأخرى</b> |
| January                  | 18.8                | 18.4         | 17.3           | يناير                   |
| February                 | 16.9                | 16.6         | 16.2           | فبراير                  |
| March                    | 18.8                | 17.0         | 18.3           | مارس                    |
| April                    | 18.9                | 16.6         | 19.0           | أبريل                   |
| May                      | 20.1                | 18.4         | 19.8           | مايو                    |
| June                     | 20.3                | 18.3         | 19.9           | يونيو                   |
| July                     | 20.8                | 18.8         | 19.8           | يوليو                   |
| August                   | 19.1                | 18.9         | 19.7           | أغسطس                   |
| September                | 18.5                | 17.9         | 20.1           | سبتمبر                  |
| October                  | 19.7                | 17.5         | 19.6           | أكتوبر                  |
| November                 | 18.7                | 16.9         | 17.9           | نوفمبر                  |
| December                 | 18.7                | 16.9         | 17.8           | ديسمبر                  |
| <b>Total</b>             | <b>229.2</b>        | <b>212.2</b> | <b>225.3</b>   | <b>الإجمالي</b>         |
| <b>Grand Total</b>       | <b>508.1</b>        | <b>520.0</b> | <b>520.4</b>   | <b>الإجمالي العام</b>   |

1-Provisional

مبني - 1

التجارة  
Trade

الفصل السابع  
Chapter Seven

المؤسسات والمنشآت  
Enterprises and  
Establishments

القسم  
Section

9

## Introduction

This section highlights The Enterprises and Establishments indicators in the Sultanate of Oman, such as number of enterprises, establishments and workers by economic activity and by size. Furthermore, enterprises and establishments distribution by governorate, legal description and capital.

## Sources of Data

- Royal Oman Police.

## Main Results

- 270.9 thousand enterprises, the total active enterprises in the Sultanate of Oman in 2025, with an increase of 0.6% compared to the previous year 2024.
- 425.3 thousand establishments, the total active establishments in the Sultanate of Oman in 2025, with an decrease of 5.5% compared to the previous year 2024.
- The activity of wholesale and retail trade, repair of motor vehicles and motorcycles comes in the first rank by 80 thousand enterprises, followed by the construction activity in the second rank with 61 thousand enterprises in 2025.
- Enterprises of manufacturing, construction and wholesale and retail trade, repair of motor vehicles and motorcycles constitute 63.5% of the total active enterprises in 2025.
- 87.3% of the total active enterprises in 2025 were micro Enterprises, with an increase of 0.1% compared to the previous year 2024.
- 69.8% of the total active enterprises in 2025 were located in three governorates (Muscat, Dhofar and Al Batinah North).

## المقدمة

يستعرض هذا القسم أهم مؤشرات المؤسسات والمنشآت في سلطنة عُمان والتي من أهمها عدد المؤسسات والمنشآت والعاملين بها حسب النشاط الاقتصادي والحجم ، علاوة على توزيعها حسب المحافظة والشكل القانوني ورأس المال.

## مصادر البيانات

- شرطة عمان السلطانية.

## أهم النتائج

- ٢٧٠,٩ ألف مؤسسة ، إجمالي المؤسسات النشطة في سلطنة عمان في عام ٢٠٢٥ م ، بارتفاع نسبته ٠,٦ ٪ عن العام ٢٠٢٤ م.
- ٤٢٥,٣ ألف منشأة ، إجمالي المنشآت النشطة في سلطنة عمان في عام ٢٠٢٥ م ، بانخفاض نسبته ٥,٥ ٪ عن العام ٢٠٢٤ م.
- يأتي في المرتبة الأولى نشاط تجارة الجملة والتجزئة وإصلاح المركبات ذات المحركات والدراجات النارية بـ ٨٠ ألف مؤسسة ، يليه في المرتبة الثانية نشاط التشييد بـ ٦١ ألف مؤسسة في عام ٢٠٢٥ م.
- تمثل أنشطة الصناعة التحويلية والتشييد وتجارة الجملة والتجزئة: إصلاح المركبات ذات المحركات والدراجات النارية نسبة ٦٣,٥ ٪ من إجمالي المؤسسات في عام ٢٠٢٥ م.
- ٨٧,٣ ٪ نسبة المؤسسات الصغرى من إجمالي المؤسسات النشطة في سلطنة عمان لعام ٢٠٢٥ م مرتفعة بنحو ٠,١ ٪ عن العام ٢٠٢٤ م.
- ٦٩,٨ ٪ من إجمالي المؤسسات النشطة في سلطنة عمان تتمركز في ثلاث محافظات (محافظة مسقط، محافظة ظفار، محافظة شمال الباطنة) في عام ٢٠٢٥ م.

For more detail about the topic please follow the Data portal:

[www.data.gov.om](http://www.data.gov.om)

مزيد من التفاصيل حول الموضوع تجدها في بوابة البيانات :

[www.data.gov.om](http://www.data.gov.om)

English | تسجيل الدخول | العربية | بوابه البيانات | المركز الوطني للإحصاء والمعلومات | عمان - سلطنة عمان

الرئيسية | الخريطة | تصورات | إحصاءات | دليل المستخدم

بوابه البيانات مخصصه في توفير معلومات وبيانات عن مختلف القطاعات من المصادر الرسميه الحكوميه في السلطنه، وإتاحتها للإستخدام من قبل كافة المستخدمين سواء كانوا باحثين أو مستثمرين أو تجارهم بحريه وبدون قيود تقنيه. وحيث ان تحديث المحتوى وإضافة بيانات جديده عمليه مستمره، يمكن للمستخدمين طلب مجموعات بيانات إحصائيه بيانه، كما نرحب بأى التكم ومقرححكم عبر الرابط التالي

البحث عن البيانات والإحصائيات والتصورات

البيانات حسب الموضوعات

المزيد | الكهرباء | الأمن والسلامة | الإسكان | الحسابات القومية | السكان

تصورات اليوم

المنح | الفرصة السعيدة | التصور الفاز | سكن

## Number of Enterprises and Total Workers by Economic Activity

| Economic activity  | المؤسسات<br>Enterprises |                | العاملين<br>Workers |                  | النشاط الاقتصادي  |
|--|-------------------------|----------------|---------------------|------------------|---|
|  | 2025                    | 2024           | 2025                | 2024             |   |
|  | No.                     |                |                     | عدد              |   |
| Agriculture and fishing  | 1,493                   | 1,507          | 13,889              | 13,489           | الزراعة وصيد الأسماك  |
| Mining and quarrying   | 721                     | 725            | 49,153              | 49,050           | التعدين واستغلال المحاجر  |
| Manufacturing  | 31,183                  | 29,645         | 240,226             | 243,059          | الصناعة التحويلية   |
| Electricity, gas, steam and air conditioning supply  | 159                     | 146            | 3,694               | 3,640            | إمدادات الكهرباء والغاز والبخار وتكييف الهواء   |
| Water supply, sewerage, waste management and remediation activities  | 514                     | 485            | 6,491               | 5,857            | إمدادات المياه وأنشطة الصرف الصحي وإدارة النفايات ومعالجتها   |
| Construction   | 61,351                  | 63,853         | 570,660             | 558,518          | التشييد   |
| Wholesale and retail trade, repair of motor vehicles and motorcycles   | 79,548                  | 81,734         | 313,870             | 313,078          | تجارة الجملة والتجزئة، إصلاح المركبات ذات المحركات والدراجات النارية  |
| Transportation and storage   | 10,485                  | 11,084         | 97,617              | 103,017          | النقل والتخزين  |
| Accommodation and food service activities  | 19,295                  | 19,436         | 158,550             | 152,421          | أنشطة الإقامة والخدمات الغذائية   |
| Information and communication  | 2,986                   | 2,456          | 18,919              | 15,780           | المعلومات والاتصالات  |
| Financial and insurance activities   | 438                     | 425            | 22,609              | 21,730           | الأنشطة المالية وأنشطة التأمين  |
| Real estate activities   | 3,148                   | 3,239          | 20,586              | 20,625           | الأنشطة العقارية  |
| Professional, scientific and technical activities  | 7,452                   | 7,313          | 37,927              | 37,912           | الأنشطة المهنية والعلمية والتقنية   |
| Administrative and support service activities  | 18,065                  | 16,896         | 145,934             | 146,435          | أنشطة الخدمات الإدارية وخدمات الدعم   |
| Public administration and defence, compulsory social security  | 436                     | 360            | 439,370             | 437,503          | الإدارة العامة والدفاع، الضمان الاجتماعي الإلزامي   |
| Education  | 1,678                   | 1,552          | 27,098              | 24,857           | التعليم   |
| Human health and social work activities  | 1,438                   | 1,336          | 21,858              | 20,112           | أنشطة صحة الإنسان والخدمة الاجتماعية  |
| Arts, entertainment and recreation   | 2,013                   | 1,829          | 7,983               | 7,401            | الفنون والترفيه والتسلية  |
| Other service activities   | 17,286                  | 17,085         | 62,759              | 65,107           | أنشطة الخدمات الأخرى  |
| Activities of households as employers, undifferentiated goods- and services-producing activities of households for own use | 41                      | 54             | 47                  | 69               | أنشطة الأسر المعيشية التي تستخدم أفراداً، أنشطة الأسر المعيشية في إنتاج سلع وخدمات غير مميزة لاستعمالها الخاص |
| Activities of extraterritorial organizations and bodies  | 67                      | 68             | 945                 | 947              | أنشطة المنظمات والهيئات غير الخاضعة للولاية القضائية الوطنية  |
| Unknown  | 11,122                  | 7,946          | 10,829              | 8,557            | غير مبين  |
| <b>Total</b>   | <b>270,919</b>          | <b>269,174</b> | <b>2,271,014</b>    | <b>2,249,164</b> | <b>المجموع</b>  |

## Number of Omani and Expatriate Workers by Economic Activity

| Economic activity  | العمانيين<br>Omanis |                | الوافدين<br>Expatriates |                  | النشاط الاقتصادي  |
|--|---------------------|----------------|-------------------------|------------------|---|
|  | 2025                | 2024           | 2025                    | 2024             |   |
|  | No.                 |                |                         |                  | عدد   |
| Agriculture and fishing  | 2,206               | 2,096          | 11,683                  | 11,393           | الزراعة وصيد الأسماك  |
| Mining and quarrying   | 37,716              | 37,066         | 11,437                  | 11,984           | التعدين واستغلال المحاجر  |
| Manufacturing  | 53,312              | 48,174         | 186,914                 | 194,885          | الصناعة التحويلية   |
| Electricity, gas, steam and air conditioning supply  | 2,672               | 2,638          | 1,022                   | 1,002            | إمدادات الكهرباء والغاز والبخار وتكييف الهواء   |
| Water supply, sewerage, waste management and remediation activities  | 2,046               | 1,561          | 4,445                   | 4,296            | إمدادات المياه وأنشطة الصرف الصحي وإدارة النفايات ومعالجتها   |
| Construction   | 83,153              | 79,446         | 487,507                 | 479,072          | التشييد   |
| Wholesale and retail trade, repair of motor vehicles and motorcycles   | 61,978              | 54,153         | 251,892                 | 258,925          | تجارة الجملة والتجزئة، إصلاح المركبات ذات المحركات والدراجات النارية  |
| Transportation and storage   | 27,779              | 26,785         | 69,838                  | 76,232           | النقل والتخزين  |
| Accommodation and food service activities  | 22,810              | 19,610         | 135,740                 | 132,811          | أنشطة الإقامة والخدمات الغذائية   |
| Information and communication  | 8,990               | 6,881          | 9,929                   | 8,899            | المعلومات والاتصالات  |
| Financial and insurance activities   | 19,465              | 18,595         | 3,144                   | 3,135            | الأنشطة المالية وأنشطة التأمين  |
| Real estate activities   | 3,361               | 2,941          | 17,225                  | 17,684           | الأنشطة العقارية  |
| Professional, scientific and technical activities  | 22,124              | 21,113         | 15,803                  | 16,799           | الأنشطة المهنية والعلمية والتقنية   |
| Administrative and support service activities  | 33,169              | 30,526         | 112,765                 | 115,909          | أنشطة الخدمات الإدارية وخدمات الدعم   |
| Public administration and defence, compulsory social security  | 394,804             | 392,433        | 44,566                  | 45,070           | الإدارة العامة والدفاع، الضمان الاجتماعي الإلزامي   |
| Education  | 10,564              | 9,830          | 16,534                  | 15,027           | التعليم   |
| Human health and social work activities  | 5,544               | 4,784          | 16,314                  | 15,328           | أنشطة صحة الإنسان والخدمة الاجتماعية  |
| Arts, entertainment and recreation   | 2,280               | 1,962          | 5,703                   | 5,439            | الفنون والترفيه والتسلية  |
| Other service activities   | 9,212               | 8,720          | 53,547                  | 56,387           | أنشطة الخدمات الأخرى  |
| Activities of households as employers, undifferentiated goods- and services-producing activities of households for own use | 15                  | 17             | 32                      | 52               | أنشطة الأسر المعيشية التي تستخدم أفراداً، أنشطة الأسر المعيشية في إنتاج سلع وخدمات غير مميزة لاستعمالها الخاص |
| Activities of extraterritorial organizations and bodies  | 17                  | 25             | 928                     | 922              | أنشطة المنظمات والهيئات غير الخاضعة للولاية القضائية الوطنية  |
| Unknown  | 8,696               | 5,867          | 2,133                   | 2,690            | غير مبين  |
| <b>Total</b>   | <b>811,913</b>      | <b>775,223</b> | <b>1,459,101</b>        | <b>1,473,941</b> | <b>المجموع</b>  |

## 3 - 9

## عدد المؤسسات والعاملين حسب الشكل القانوني

## Number of Enterprises and Total Workers by Legal Description

| Legal Description                | المؤسسات<br>Enterprises |                | العاملين<br>Workers |                  | الشكل القانوني            |
|----------------------------------|-------------------------|----------------|---------------------|------------------|---------------------------|
|                                  | 2025                    | 2024           | 2025                | 2024             |                           |
|                                  | No.                     |                | عدد                 |                  |                           |
| Closed Joint Stock Company       | 275                     | 282            | 60,708              | 59,468           | شركة مساهمة عمانية مغلقة  |
| Commercial Representative Office | 44                      | 47             | 118                 | 121              | مكتب تمثيل تجاري          |
| Foreign Company Branch           | 237                     | 231            | 12,668              | 11,869           | فرع شركة أجنبية           |
| Freelance                        | 760                     | 158            | 553                 | 127              | العمل الحر                |
| Government                       | 243                     | 245            | 438,780             | 435,722          | حكومي                     |
| House Trade Business             | 5,886                   | 526            | 4,208               | 527              | الأعمال التجارية المنزلية |
| Individual Firm / Merchant       | 96,872                  | 106,018        | 454,599             | 532,630          | تاجر فرد                  |
| Joint Partnership                | 10,625                  | 12,959         | 54,642              | 64,876           | شركة تضامنية              |
| Limited Liability Company        | 78,800                  | 75,308         | 830,363             | 753,169          | شركة محدودة المسؤولية     |
| Limited Partnership              | 9,764                   | 11,233         | 53,116              | 63,594           | شركة توصية                |
| Nonprofit Organization           | 3,236                   | 2,023          | 10,011              | 9,384            | منظمة غير ربحية           |
| Public Joint Stock Company       | 101                     | 106            | 58,663              | 57,907           | شركة مساهمة عمانية عامة   |
| SLLC                             | 63,769                  | 59,758         | 292,299             | 259,541          | شركة الشخص الواحد         |
| Street Vendors                   | 307                     | 280            | 286                 | 229              | الباعة المتجولون          |
| <b>Total</b>                     | <b>270,919</b>          | <b>269,174</b> | <b>2,271,014</b>    | <b>2,249,164</b> | <b>المجموع</b>            |

## 4 - 9

## عدد المؤسسات والعاملين حسب رأس المال

## Number of Enterprises and Workers by Capital

| Capital       | المؤسسات<br>Enterprises |                | العاملين<br>Workers |                  | رأس المال      |
|---------------|-------------------------|----------------|---------------------|------------------|----------------|
|               | 2025                    | 2024           | 2025                | 2024             |                |
|               | R.O. No.                |                |                     |                  |                |
| 0-99          | 4,865                   | 4,170          | 292,096             | 288,510          | 0-99           |
| 100-999       | 578                     | 428            | 2,595               | 1,766            | 100-999        |
| 1000-9999     | 101,838                 | 101,275        | 441,339             | 420,948          | 1000-9999      |
| 10000-49999   | 119,624                 | 124,546        | 504,145             | 517,533          | 10000-49999    |
| 50000-99999   | 8,883                   | 9,270          | 81,536              | 85,762           | 50000-99999    |
| 100000-149999 | 7,306                   | 7,566          | 84,670              | 87,487           | 100000-149999  |
| 150000-199999 | 9,134                   | 9,526          | 119,298             | 118,275          | 150000-199999  |
| 200000-299999 | 6,222                   | 6,679          | 182,411             | 178,175          | 200000-299999  |
| 300000-499999 | 630                     | 630            | 22,000              | 21,568           | 300000-499999  |
| 500000+       | 2,095                   | 1,935          | 346,416             | 338,685          | 500000+        |
| UNKNOWN       | 9,744                   | 3,149          | 194,508             | 190,455          | غير مبيّن      |
| <b>Total</b>  | <b>270,919</b>          | <b>269,174</b> | <b>2,271,014</b>    | <b>2,249,164</b> | <b>المجموع</b> |

## 5 - 9

## عدد المؤسسات والعاملين حسب حجم المؤسسة

## Number of Enterprises and Workers by Enterprise Size

| Enterprise Size | المؤسسات<br>Enterprises |                | العاملين<br>Workers |                  | حجم المؤسسة    |
|-----------------|-------------------------|----------------|---------------------|------------------|----------------|
|                 | 2025                    | 2024           | 2025                | 2024             |                |
|                 | No. عدد                 |                |                     |                  |                |
| Micro           | 236,495                 | 236,238        | 637,293             | 685,935          | صغرى           |
| Small           | 31,601                  | 30,243         | 575,108             | 539,017          | صغيرة          |
| Medium          | 1,998                   | 1,896          | 166,293             | 154,580          | متوسطة         |
| Large           | 825                     | 797            | 892,320             | 869,632          | كبيرة          |
| <b>Total</b>    | <b>270,919</b>          | <b>269,174</b> | <b>2,271,014</b>    | <b>2,249,164</b> | <b>المجموع</b> |

6 - 9

## عدد المؤسسات والعاملين حسب المحافظة

## Number of Enterprises and Workers by Governorate

| Governorate         | المؤسسات<br>Enterprises |                | العاملين<br>Workers |                  | المحافظة            |
|---------------------|-------------------------|----------------|---------------------|------------------|---------------------|
|                     | 2025                    | 2024           | 2025                | 2024             |                     |
|                     | No.                     |                | عدد                 |                  |                     |
| Muscat              | 115,047                 | 112,882        | 1,400,277           | 1,355,075        | محافظة مسقط         |
| Dhofar              | 39,160                  | 40,315         | 187,333             | 198,302          | محافظة ظفار         |
| Musandam            | 1,683                   | 1,603          | 10,044              | 10,759           | محافظة مسندم        |
| Al Buraymi          | 7,439                   | 7,472          | 38,019              | 38,348           | محافظة البريمي      |
| Ad Dakhliyah        | 16,349                  | 16,237         | 95,074              | 94,040           | محافظة الداخلية     |
| Al Batinah North    | 34,905                  | 35,166         | 222,316             | 227,884          | محافظة شمال الباطنة |
| Al Batinah South    | 18,966                  | 17,822         | 124,652             | 108,210          | محافظة جنوب الباطنة |
| Ash Sharqiyah South | 13,473                  | 14,098         | 70,442              | 79,631           | محافظة جنوب الشرقية |
| Ash Sharqiyah North | 12,948                  | 12,999         | 65,143              | 76,794           | محافظة شمال الشرقية |
| Adh Dhahirah        | 6,896                   | 7,074          | 36,591              | 39,314           | محافظة الظاهرة      |
| Al Wusta            | 4,053                   | 3,506          | 21,123              | 20,807           | محافظة الوسطى       |
| <b>Total</b>        | <b>270,919</b>          | <b>269,174</b> | <b>2,271,014</b>    | <b>2,249,164</b> | <b>المجموع</b>      |

## 7-9

## عدد المنشآت والعاملين حسب النشاط الاقتصادي

## Number of Establishments and Workers by Economic Activity

| Economic activity  | المنشآت<br>Establishments |                | العاملين<br>Workers |                  | النشاط الاقتصادي  |
|--|---------------------------|----------------|---------------------|------------------|---|
|  | 2025                      | 2024           | 2025                | 2024             |   |
|  | No.                       |                | عدد                 |                  |   |
| Agriculture and fishing  | 2,192                     | 2,311          | 13,084              | 12,728           | الزراعة وصيد الأسماك  |
| Mining and quarrying   | 1,482                     | 1,503          | 47,547              | 45,769           | التعدين واستغلال المحاجر  |
| Manufacturing  | 52,495                    | 55,647         | 214,369             | 215,766          | الصناعة التحويلية   |
| Electricity, gas, steam and air conditioning supply  | 274                       | 271            | 3,387               | 3,289            | إمدادات الكهرباء والغاز والبخار وتكييف الهواء   |
| Water supply, sewerage, waste management and remediation activities  | 1,094                     | 1,051          | 6,531               | 6,303            | إمدادات المياه وأنشطة الصرف الصحي وإدارة النفايات ومعالجتها   |
| Construction   | 81,186                    | 90,338         | 525,882             | 505,631          | التشييد   |
| Wholesale and retail trade, repair of motor vehicles and motorcycles   | 130,923                   | 138,038        | 313,066             | 311,998          | تجارة الجملة والتجزئة، إصلاح المركبات ذات المحركات والدراجات النارية  |
| Transportation and storage   | 18,024                    | 19,582         | 94,064              | 96,561           | النقل والتخزين  |
| Accommodation and food service activities  | 32,401                    | 34,432         | 147,590             | 141,388          | أنشطة الإقامة والخدمات الغذائية   |
| Information and communication  | 4,020                     | 3,366          | 17,324              | 15,200           | المعلومات والاتصالات  |
| Financial and insurance activities   | 1,592                     | 1,446          | 21,497              | 20,234           | الأنشطة المالية وأنشطة التأمين  |
| Real estate activities   | 5,782                     | 6,017          | 21,004              | 20,826           | الأنشطة العقارية  |
| Professional, scientific and technical activities  | 10,302                    | 10,120         | 37,431              | 37,976           | الأنشطة المهنية والعلمية والتقنية   |
| Administrative and support service activities  | 25,081                    | 25,088         | 147,765             | 145,048          | أنشطة الخدمات الإدارية وخدمات الدعم   |
| Public administration and defence, compulsory social security  | 952                       | 728            | 256,175             | 255,711          | الإدارة العامة والدفاع، الضمان الاجتماعي الإلزامي   |
| Education  | 3,891                     | 3,684          | 29,658              | 28,090           | التعليم   |
| Human health and social work activities  | 2,619                     | 2,546          | 24,868              | 22,993           | أنشطة صحة الإنسان والخدمة الاجتماعية  |
| Arts, entertainment and recreation   | 2,714                     | 2,532          | 7,901               | 7,315            | الفنون والترفيه والتسلية  |
| Other service activities   | 48,095                    | 50,878         | 65,487              | 68,091           | أنشطة الخدمات الأخرى  |
| Activities of households as employers, undifferentiated goods- and services-producing activities of households for own use | 25                        | 40             | 26                  | 43               | أنشطة الأسر المعيشية التي تستخدم أفراداً، أنشطة الأسر المعيشية في إنتاج سلع وخدمات غير مميزة لاستعمالها الخاص |
| Activities of extraterritorial organizations and bodies  | 68                        | 68             | 863                 | 863              | أنشطة المنظمات والهيئات غير الخاضعة للولاية القضائية الوطنية  |
| Unknown  | 125                       | 403            | 129                 | 488              | غير مبين  |
| <b>Total</b>   | <b>425,337</b>            | <b>450,089</b> | <b>1,995,648</b>    | <b>1,962,311</b> | <b>المجموع</b>  |

## 8 - 9

## عدد العاملين العمانيين والوافدين حسب النشاط الاقتصادي

## Number of Omani and Expatriate Workers by Economic Activity

| Economic activity  | العمانيين<br>Omanis |                | الوافدين<br>Expatriates |                  | النشاط الاقتصادي  |
|--|---------------------|----------------|-------------------------|------------------|---|
|  | 2025                | 2024           | 2025                    | 2024             |   |
|  | No.                 |                | عدد                     |                  |   |
| Agriculture and fishing  | 1,542               | 1,236          | 11,561                  | 11,492           | الزراعة وصيد الأسماك  |
| Mining and quarrying   | 35,835              | 33,685         | 11,773                  | 12,084           | التعدين واستغلال المحاجر  |
| Manufacturing  | 35,796              | 29,722         | 178,701                 | 186,044          | الصناعة التحويلية   |
| Electricity, gas, steam and air conditioning supply  | 2,422               | 2,302          | 961                     | 987              | إمدادات الكهرباء والغاز والبخار وتكييف الهواء   |
| Water supply, sewerage, waste management and remediation activities  | 2,105               | 1,718          | 4,459                   | 4,585            | إمدادات المياه وأنشطة الصرف الصحي وإدارة النفايات ومعالجتها   |
| Construction   | 59,797              | 50,778         | 466,247                 | 454,853          | التشييد   |
| Wholesale and retail trade, repair of motor vehicles and motorcycles   | 47,872              | 36,954         | 265,085                 | 275,044          | تجارة الجملة والتجزئة، إصلاح المركبات ذات المحركات والدراجات النارية  |
| Transportation and storage   | 22,750              | 19,558         | 71,408                  | 77,003           | النقل والتخزين  |
| Accommodation and food service activities  | 13,903              | 10,019         | 133,715                 | 131,369          | أنشطة الإقامة والخدمات الغذائية   |
| Information and communication  | 7,325               | 6,042          | 9,996                   | 9,158            | المعلومات والاتصالات  |
| Financial and insurance activities   | 18,380              | 17,099         | 3,112                   | 3,135            | الأنشطة المالية وأنشطة التأمين  |
| Real estate activities   | 2,670               | 1,901          | 18,247                  | 18,925           | الأنشطة العقارية  |
| Professional, scientific and technical activities  | 20,697              | 19,018         | 16,813                  | 18,958           | الأنشطة المهنية والعلمية والتقنية   |
| Administrative and support service activities  | 29,639              | 24,812         | 117,735                 | 120,236          | أنشطة الخدمات الإدارية وخدمات الدعم   |
| Public administration and defence, compulsory social security  | 230,941             | 231,379        | 24,034                  | 24,332           | الإدارة العامة والدفاع، الضمان الاجتماعي الإلزامي   |
| Education  | 9,755               | 8,652          | 19,849                  | 19,438           | التعليم   |
| Human health and social work activities  | 4,722               | 3,664          | 20,146                  | 19,329           | أنشطة صحة الإنسان والخدمة الاجتماعية  |
| Arts, entertainment and recreation   | 1,515               | 1,128          | 6,412                   | 6,187            | الفنون والترفيه والتسليّة   |
| Other service activities   | 3,650               | 2,421          | 61,784                  | 65,670           | أنشطة الخدمات الأخرى  |
| Activities of households as employers, undifferentiated goods- and services-producing activities of households for own use | 0                   | 0              | 25                      | 43               | أنشطة الأسر المعيشية التي تستخدم أفراداً، أنشطة الأسر المعيشية في إنتاج سلع وخدمات غير مميزة لاستعمالها الخاص |
| Activities of extraterritorial organizations and bodies  | 9                   | 19             | 854                     | 844              | أنشطة المنظمات والهيئات غير الخاضعة للولاية القضائية الوطنية  |
| Unknown  | 123                 | 477            | 5                       | 11               | غير مبين  |
| <b>Total</b>   | <b>551,448</b>      | <b>502,584</b> | <b>1,442,922</b>        | <b>1,459,727</b> | <b>المجموع</b>  |

## 9 - 9

## عدد المنشآت والعاملين حسب الشكل القانوني

## Number of Establishments and Workers by Legal Description

| Legal Description                | المنشآت        |                | العاملين         |                  | الشكل القانوني            |
|----------------------------------|----------------|----------------|------------------|------------------|---------------------------|
|                                  | Establishments |                | Workers          |                  |                           |
|                                  | 2025           | 2024           | 2025             | 2024             |                           |
|                                  | No.            |                | عدد              |                  |                           |
| Closed Joint Stock Company       | 1,031          | 998            | 57,479           | 54,671           | شركة مساهمة عمانية مغلقة  |
| Commercial Representative Office | 52             | 57             | 116              | 118              | مكتب تمثيل تجاري          |
| Foreign Company Branch           | 441            | 424            | 12,232           | 11,188           | فرع شركة أجنبية           |
| Freelance                        | 363            | 63             | 133              | 10               | العمل الحر                |
| Government                       | 19,624         | 19,624         | 265,881          | 267,534          | حكومي                     |
| House Trade Business             | 4,461          | 254            | 1,588            | 253              | الأعمال التجارية المنزلية |
| Individual Firm / Merchant       | 156,597        | 183,872        | 416,186          | 485,959          | تاجر فرد                  |
| Joint Partnership                | 16,994         | 22,048         | 49,850           | 59,648           | شركة تضامنية              |
| Limited Liability Company        | 121,991        | 120,031        | 802,266          | 718,965          | شركة محدودة المسؤولية     |
| Limited Partnership              | 16,098         | 20,626         | 45,948           | 56,110           | شركة توصية                |
| Nonprofit Organization           | 2,417          | 2,040          | 8,797            | 7,996            | منظمة غير ربحية           |
| Public Joint Stock Company       | 903            | 849            | 56,170           | 54,101           | شركة مساهمة عمانية عامة   |
| SLLC                             | 84,222         | 78,997         | 278,906          | 245,720          | شركة الشخص الواحد         |
| Street Vendors                   | 143            | 206            | 96               | 38               | الباعة المتجولون          |
| <b>Total</b>                     | <b>425,337</b> | <b>450,089</b> | <b>1,995,648</b> | <b>1,962,311</b> | <b>المجموع</b>            |

## 10 - 9

## عدد المنشآت والعاملين حسب رأس المال

## Number of Establishments and Workers by Capital

| Capital       | المنشآت<br>Establishments |                | العاملين<br>Workers |                  | رأس المال      |
|---------------|---------------------------|----------------|---------------------|------------------|----------------|
|               | 2025                      | 2024           | 2025                | 2024             |                |
|               | No.                       |                | عدد                 |                  |                |
| R.O           | No.                       |                | عدد                 |                  | ر.ع            |
| 0-99          | 8,171                     | 8,148          | 137,378             | 139,163          | 0-99           |
| 100-999       | 677                       | 526            | 2,455               | 1,627            | 100-999        |
| 1000-9999     | 139,825                   | 147,535        | 412,027             | 388,687          | 1000-9999      |
| 10000-49999   | 175,108                   | 190,256        | 468,421             | 477,170          | 10000-49999    |
| 50000-99999   | 18,441                    | 20,791         | 76,099              | 79,725           | 50000-99999    |
| 100000-149999 | 13,956                    | 15,385         | 80,120              | 82,052           | 100000-149999  |
| 150000-199999 | 20,191                    | 21,474         | 115,003             | 113,270          | 150000-199999  |
| 200000-299999 | 14,262                    | 16,052         | 177,240             | 170,990          | 200000-299999  |
| 300000-499999 | 1,943                     | 2,074          | 21,316              | 20,513           | 300000-499999  |
| 500000+       | 8,572                     | 8,166          | 334,741             | 320,713          | 500000+        |
| UNKNOWN       | 24,191                    | 19,682         | 170,848             | 168,401          | غير مبين       |
| <b>Total</b>  | <b>425,337</b>            | <b>450,089</b> | <b>1,995,648</b>    | <b>1,962,311</b> | <b>المجموع</b> |

## 11 - 9

## عدد المنشآت والعاملين حسب حجم المنشأة

## Number of Establishments and Workers by Establishment Size

| Establishment Size | المنشآت<br>Establishments |                | العاملين<br>Workers |                  | حجم المنشأة    |
|--------------------|---------------------------|----------------|---------------------|------------------|----------------|
|                    | 2025                      | 2024           | 2025                | 2024             |                |
|                    | No.                       |                | عدد                 |                  |                |
| Micro              | 400,560                   | 428,866        | 848,717             | 920,820          | صغرى           |
| Small              | 22,388                    | 19,055         | 410,344             | 345,074          | صغيرة          |
| Medium             | 1,714                     | 1,541          | 141,040             | 125,467          | متوسطة         |
| Large              | 675                       | 627            | 595,547             | 570,950          | كبيرة          |
| <b>Total</b>       | <b>425,337</b>            | <b>450,089</b> | <b>1,995,648</b>    | <b>1,962,311</b> | <b>المجموع</b> |

12 - 9

عدد المنشآت والعاملين حسب المحافظة

## Number of Establishments and Workers by Governorate

| Governorate         | المنشآت        |                | العاملين         |                  | المحافظة            |
|---------------------|----------------|----------------|------------------|------------------|---------------------|
|                     | Establishments |                | Workers          |                  |                     |
|                     | 2025           | 2024           | 2025             | 2024             |                     |
|                     | No.            |                |                  | عدد              |                     |
| Muscat              | 125,964        | 131,201        | 1,024,175        | 1,009,637        | محافظة مسقط         |
| Dhofar              | 55,467         | 61,591         | 181,222          | 191,283          | محافظة ظفار         |
| Musandam            | 3,183          | 3,228          | 10,137           | 10,233           | محافظة مسندم        |
| Al Buraymi          | 12,069         | 13,788         | 33,049           | 34,741           | محافظة البريمي      |
| Ad Dakhliyah        | 31,819         | 33,800         | 94,738           | 95,145           | محافظة الداخلية     |
| Al Batinah North    | 61,477         | 67,214         | 223,340          | 227,288          | محافظة شمال الباطنة |
| Al Batinah South    | 64,231         | 61,968         | 220,247          | 170,938          | محافظة جنوب الباطنة |
| Ash Sharqiyah South | 25,134         | 27,945         | 72,184           | 78,036           | محافظة جنوب الشرقية |
| Ash Sharqiyah North | 25,103         | 27,512         | 71,772           | 80,915           | محافظة شمال الشرقية |
| Adh Dhahirah        | 14,306         | 15,531         | 37,914           | 39,885           | محافظة الظاهرة      |
| Al Wusta            | 6,584          | 6,311          | 26,870           | 24,210           | محافظة الوسطى       |
| <b>Total</b>        | <b>425,337</b> | <b>450,089</b> | <b>1,995,648</b> | <b>1,962,311</b> | <b>المجموع</b>      |

التجارة الخارجية  
Foreign Trade

القسم  
Section

10

## المقدمة

## Introduction

This section highlights the most important foreign trade indicators in the Sultanate of Oman, including trade exchange, commodity exports and imports and the distribution of each by commodity group and country, and the balance of payments.

The commodity classification used in the foreign trade data is the harmonized system adopted in Sultanate of Oman since 1987, in addition to the SITC revision (4) for international comparisons. Commodity values are estimated in Omani Rial based on the (C.I.F) value for imports (i.e. the cost of transport, insurance and freight of goods to the custom points in Oman) and (F.O.B) for exports and re-exports.

يتناول هذا القسم أهم مؤشرات التجارة الخارجية في سلطنة عمان والتي منها حجم التبادل التجاري، الصادرات والواردات السلعية، وتوزيع كل منها وفقاً للمجموعات السلعية والدول، وميزان المدفوعات.

تعتمد سلطنة عمان في التصنيف السلعي المتبع في عرض بيانات التجارة الخارجية على النظام المنسق الذي بدأ تطبيقه بسلطنة عمان منذ عام ١٩٨٧، بالإضافة إلى نظام التصنيف الدولي للتجارة المعدل (٤) في اعداد المقارنات الدولية. كما تم تقييم السلع بالريال العماني على أساس القيمة سيف (C.I.F) للواردات الذي يشمل تكاليف النقل ورسوم التأمين للبضائع حتى وصولها إلى نقطة الجمارك، ونظام فوب (F.O.B) للصادرات وإعادة التصدير.

## مصادر البيانات

## Sources of Data

- Ministry of Energy and Minerals.
- Royal Oman Police.
- Central Bank of Oman.
- Oman Oil Refineries and Petroleum Industries Company (ORPIC).

- وزارة الطاقة والمعادن.

- شرطة عمان السلطانية.

- البنك المركزي العماني.

- شركة النفط العمانية للمصافي والصناعات البترولية.

## أهم النتائج

## Main Results

- 3.2% was the decrease in the trade exchange in 2025 compared to the previous year, reaching RO 40 billion.
- 2 RO billion was the decrease in the trade balance in 2025 reaching nearly 6 RO billion, compared to 8 RO billion in 2024.
- 7.1% was the decrease in the total value of commodity exports in 2025 compared to the previous year, and the value of imports increased by 2.7% during the same year.
- 62.4% was the oil and gas contribution to the total exports in the Sultanate of Oman in 2025 compared to 68.3% in the previous year.
- 3 RO billion was the decrease in the total value of oil Omani exports in 2025 compared to the previous year.
- 7.5% was the non- oil and gas contribution to the total exports in the Sultanate of Oman in 2025 compared to the previous year, reaching 7 RO billion.

- ٣,٢٪ الانخفاض في حجم التبادل التجاري في عام ٢٠٢٥ مقارنة بالعام السابق ليسجل نحو ٤٠ مليار ريال عماني.
- ٢ مليار ريال عماني الانخفاض في حجم الميزان التجاري في عام ٢٠٢٥ م، حيث بلغ نحو ٦ مليار ريال عماني، مقارنة بنحو ٨ مليار ريال عماني في عام ٢٠٢٤ م.
- ٧,١٪ الانخفاض في إجمالي قيمة الصادرات السلعية في عام ٢٠٢٥ م مقارنة بالعام السابق، في حين شهدت قيمة الواردات السلعية ارتفاعاً بنحو ٢,٧٪ خلال نفس العام.
- ٦٢,٤٪ مساهمة النفط والغاز في إجمالي صادرات سلطنة عمان في عام ٢٠٢٥ م، مقارنة بنحو ٦٨,٣٪ في العام السابق.
- ٣ مليار ريال عماني الانخفاض في إجمالي قيمة الصادرات النفطية في عام ٢٠٢٥ م مقارنة بالعام السابق.
- ٧,٥٪ الارتفاع في إجمالي قيمة الصادرات العمانية المنشأ غير النفطية في عام ٢٠٢٥ م مقارنة بالعام السابق، لتصل إلى نحو ٧ مليار ريال عماني.

- 24.7 % Mineral products accounted for of the total value of non-oil exports and re-exports in the Sultanate of Oman in 2025, while Machinery and Mechanical Appliances and their Parts came second with 15.3%, followed by base metals and their articles, with 13.0%.
- 57.8% of the non-oil Omani exports in 2025 went to GCC countries.
- Machinery and transport equipment accounted 29.1% of the total value of commodity imports recorded to the Sultanate of Oman in 2025, while mineral fuels lubricants and related materials came second with 21.4%.
- 48.3 % of the total commodity imports recorded of the Sultanate of Oman in 2025 came from Arab countries, while 31.9% from Asia.
- 24.2% of the total commodity imports recorded of the Sultanate of Oman in 2025 came from the United Arab Emirates
- 64.1% was the value of the Sultanate of Oman commodity imports recorded in 2025 came through seaports and 23.2% through land ports.

- ٢٤,٧٪ مساهمة منتجات معدنية من إجمالي قيمة الصادرات غير النفطية وإعادة التصدير في سلطنة عمان في عام ٢٠٢٥ م ، وتأتي في المرتبة الثانية آلات وأجهزة آلية ومعدات كهربائية بنحو ١٥,٣٪ ، ثم معادن عادية ومصنوعاتها بحوالي ١٣,٠٪.
- ٥٧,٨٪ من إجمالي الصادرات العمانية المنشأ غير النفطية في عام ٢٠٢٥ م تتجه إلى دول مجلس التعاون لدول الخليج العربية.
- تشكل الآلات ومعدات النقل نحو ٢٩,١٪ من إجمالي قيمة الواردات السلعية المسجلة لسلطنة عمان في عام ٢٠٢٥ م ويشكل الوقود المعدني ومواد التشحيم والمواد المشابهة نسبة مساهمة بلغت نحو ٢١,٤٪ حسب التصنيف الدولي للتجارة.
- ٤٨,٣٪ من إجمالي قيمة واردات سلطنة عمان السلعية المسجلة في عام ٢٠٢٥ م تستورد من الدول العربية ، و٣١,٩٪ من قارة آسيا.
- ٢٤,٢٪ من إجمالي قيمة واردات سلطنة عمان السلعية المسجلة في عام ٢٠٢٥ م تستورد من دولة الإمارات العربية المتحدة.
- ٦٤,١٪ من إجمالي قيمة واردات سلطنة عمان السلعية المسجلة في عام ٢٠٢٥ م تم استيرادها عبر المنافذ البحرية ، و٢٣,٢٪ منها عبر المنافذ البرية.

For more detail about the topic please follow the Data portal:

[www.data.gov.om](http://www.data.gov.om)

مزيد من التفاصيل حول الموضوع تجدها في بوابة البيانات :

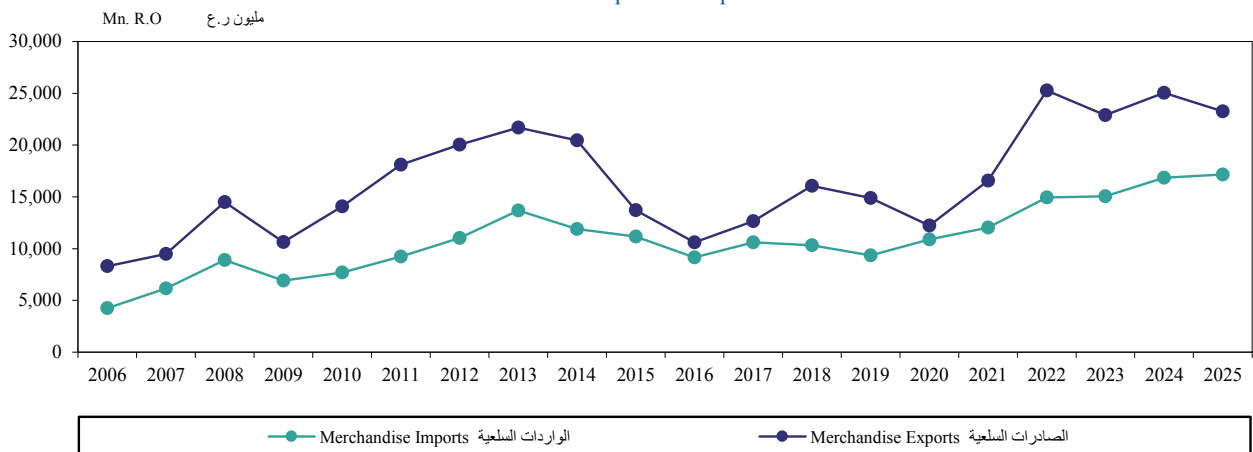
[www.data.gov.om](http://www.data.gov.om)



### مؤشرات التجارة الخارجية Foreign Trade Indicators

| Item                         | 2020          | 2019          | 2018          | 2017          | 2016          | البيان                     |
|------------------------------|---------------|---------------|---------------|---------------|---------------|----------------------------|
|                              | Mn. R.O       |               |               |               | مليون ر.ع     |                            |
| <b>Merchandise Imports:-</b> | <b>10,881</b> | <b>9,334</b>  | <b>10,313</b> | <b>10,590</b> | <b>9,145</b>  | <b>الواردات السلعية :-</b> |
| - Recorded                   | 10,739        | 9,038         | 9,909         | 10,164        | 8,900         | - مسجلة                    |
| - Unrecorded                 | 142           | 296           | 404           | 425           | 245           | - غير مسجلة                |
| -Electricity Imports (MWH)   | 461,289       | 84,316        | 310,716       | 105,319       | 357,240       | - واردات الكهرباء (MWH)    |
| <b>Merchandise Exports:-</b> | <b>12,230</b> | <b>14,896</b> | <b>16,058</b> | <b>12,652</b> | <b>10,591</b> | <b>الصادرات السلعية :-</b> |
| - Crude Oil                  | 5,054         | 7,556         | 7,728         | 5,795         | 4,937         | - النفط الخام              |
| - Refined Oil                | 632           | 929           | 1,042         | 405           | 187           | - النفط المصفى             |
| - Liquefied Natural Gas      | 1,312         | 1,710         | 1,717         | 1,166         | 1,013         | - الغاز الطبيعي المسال     |
| - Non-Oil                    | 3,441         | 3,237         | 3,727         | 3,176         | 2,399         | - غير النفطية              |
| - Re - Exports               | 1,791         | 1,464         | 1,843         | 2,109         | 2,056         | - اعادة التصدير            |
| -Electricity Exports (MWH)   | 82,917        | 76,748        | 314,257       | 110,753       | 359,765       | - صادرات الكهرباء (MWH)    |
| % Of Oil & Gas From Exports  | 57            | 68            | 65            | 58            | 58            | % النفط والغاز من الصادرات |
| <b>Total Trade Exchange</b>  | <b>22,969</b> | <b>23,935</b> | <b>25,966</b> | <b>22,816</b> | <b>19,491</b> | <b>حجم التبادل التجاري</b> |
| <b>Trade Balance</b>         | <b>1,491</b>  | <b>5,858</b>  | <b>6,149</b>  | <b>2,487</b>  | <b>1,691</b>  | <b>الميزان التجاري</b>     |

### الصادرات والواردات السلعية Merchandise Exports & Imports



تابع مؤشرات التجارة الخارجية  
Contd. Foreign Trade Indicators

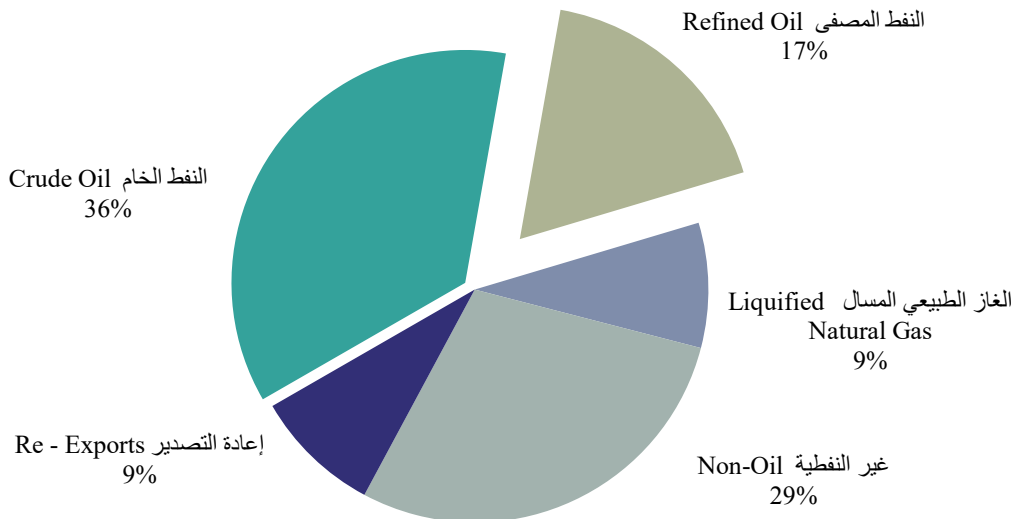
| Item                         | 2025 <sup>(1)</sup> | 2024          | 2023          | 2022          | 2021          | البيان                       |
|------------------------------|---------------------|---------------|---------------|---------------|---------------|------------------------------|
|                              | Mn. R.O             |               |               |               | مليون ر.ع     |                              |
| <b>Merchandise Imports:-</b> | <b>17,350</b>       | <b>16,851</b> | <b>15,065</b> | <b>14,927</b> | <b>12,021</b> | <b>- الواردات السلعية :-</b> |
| - Recorded                   | 17,161              | 16,713        | 14,909        | 14,831        | 11,888        | - مسجلة                      |
| - Unrecorded                 | 189                 | 138           | 156           | 96            | 133           | - غير مسجلة                  |
| -Electricity Imports (MWH)   | 95,591              | 63,948        | 93,030        | 361,421       | 563,862       | - واردات الكهرباء (MWH)      |
| <b>Merchandise Exports:-</b> | <b>23,264</b>       | <b>25,054</b> | <b>22,896</b> | <b>25,266</b> | <b>16,569</b> | <b>- الصادرات السلعية :-</b> |
| - Crude Oil                  | 8,404               | 9,908         | 9,834         | 11,656        | 7,185         | - النفط الخام                |
| - Refined Oil                | 4,090               | 4,678         | 3,108         | 2,828         | 1,182         | - النفط المصفى               |
| - Liquefied Natural Gas      | 2,017               | 2,528         | 2,577         | 3,053         | 1,665         | - الغاز الطبيعي المسال       |
| - Non-Oil                    | 6,698               | 6,232         | 5,890         | 6,411         | 5,219         | - غير النفطية                |
| - Re - Exports               | 2,056               | 1,708         | 1,487         | 1,318         | 1,318         | - إعادة التصدير              |
| -Electricity Exports (MWH)   | 819,553             | 775,637       | 85,089        | 430,132       | 274,307       | - صادرات الكهرباء (MWH)      |
| % of Oil & Gas From Exports  | 62                  | 68            | 68            | 69            | 61            | % النفط والغاز من الصادرات   |
| <b>Total Trade Exchange</b>  | <b>40,425</b>       | <b>41,767</b> | <b>37,805</b> | <b>40,097</b> | <b>28,457</b> | <b>حجم التبادل التجاري</b>   |
| <b>Trade Balance</b>         | <b>6,103</b>        | <b>8,341</b>  | <b>7,987</b>  | <b>10,435</b> | <b>4,680</b>  | <b>الميزان التجاري</b>       |

(1) Provisional

مبدئي(1)

هيكل الصادرات السلعية  
Structure of Merchandise Exports

2025



## 2-10

أهم الصادرات العمانية المنشأ غير النفطية الى دول مجلس التعاون لدول الخليج العربية  
Major Non Oil Omani Exports to Gulf Cooperation Council Countries (GCC)

| H.S Codes | Commodity                         | الجملة<br>Total | الامارات<br>U.A.E | السعودية<br>Saudi<br>Arabia | قطر<br>Qatar | الكويت<br>Kuwait | البحرين<br>Bahrain | السنوات<br>Years    | السلعة   | رمز<br>النظام<br>المنسق |
|-----------|-----------------------------------|-----------------|-------------------|-----------------------------|--------------|------------------|--------------------|---------------------|--|-------------------------|
|           |                                   | (000) R.O.      |                   |                             |              |                  |                    | ر.ع (000)           |  |                         |
| 1         | LIVE ANIMALS & ANIMAL PRODUCTS    | 123,274         | 49,012            | 43,070                      | 21,623       | 8,009            | 1,560              | 2023                | حيوانات حية ومنتجات المملكة الحيوانية            | 1                       |
|           |                                   | 130,668         | 56,718            | 45,299                      | 16,824       | 9,617            | 2,209              | 2024                |  |                         |
|           |                                   | 146,671         | 73,106            | 46,072                      | 15,093       | 9,884            | 2,516              | 2025 <sup>(1)</sup> |  |                         |
| 2         | VEGETABLE PRODUCTS                | 36,196          | 19,901            | 8,353                       | 4,800        | 1,737            | 1,406              | 2023                | منتجات المملكة النباتية                          | 2                       |
|           |                                   | 38,386          | 21,486            | 8,196                       | 3,569        | 2,777            | 2,358              | 2024                |  |                         |
|           |                                   | 38,779          | 22,265            | 8,740                       | 3,289        | 2,332            | 2,153              | 2025 <sup>(1)</sup> |  |                         |
| 3         | OILS, FATS & WAXES                | 60,884          | 22,441            | 34,802                      | 2,203        | 557              | 882                | 2023                | الزيوت والشحوم الحيوانية او النباتية             | 3                       |
|           |                                   | 63,970          | 23,971            | 37,718                      | 1,277        | 364              | 641                | 2024                |  |                         |
|           |                                   | 72,940          | 27,568            | 43,357                      | 1,039        | 569              | 407                | 2025 <sup>(1)</sup> |  |                         |
| 4         | FOODSTUFFS; BEVERAGES AND TOBACCO | 115,978         | 45,253            | 34,837                      | 18,561       | 10,460           | 6,868              | 2023                | منتجات صناعة الأغذية ، مشروبات ، سوائل           | 4                       |
|           |                                   | 129,411         | 52,140            | 41,658                      | 15,898       | 11,978           | 7,736              | 2024                |  |                         |
|           |                                   | 128,853         | 49,666            | 40,521                      | 15,927       | 14,401           | 8,339              | 2025 <sup>(1)</sup> |  |                         |
| 5         | MINERAL PRODUCTS                  | 537,626         | 133,761           | 292,404                     | 99,390       | 3,586            | 8,486              | 2023                | منتجات معدنية                                    | 5                       |
|           |                                   | 576,461         | 162,590           | 350,711                     | 58,079       | 3,620            | 1,460              | 2024                |  |                         |
|           |                                   | 495,628         | 142,379           | 288,021                     | 36,834       | 5,030            | 23,364             | 2025 <sup>(1)</sup> |  |                         |
| 6         | PRODUCTS OF CHEMICAL              | 65,364          | 29,056            | 12,789                      | 16,062       | 4,023            | 3,434              | 2023                | منتجات الصناعات الكيماوية والصناعات المرتبطة بها | 6                       |
|           |                                   | 67,937          | 34,909            | 13,281                      | 12,230       | 4,061            | 3,456              | 2024                |  |                         |
|           |                                   | 86,297          | 51,705            | 14,962                      | 11,785       | 4,399            | 3,445              | 2025 <sup>(1)</sup> |  |                         |

تابع 2-10 Contd.

| H.S Codes | Commodity  | الجملة<br>Total | الامارات<br>U.A.E | السعودية<br>Saudi Arabia | قطر<br>Qatar | الكويت<br>Kuwait | البحرين<br>Bahrain | السنوات<br>Years    | السلعة  | رمز<br>النظام<br>المنسق |
|-----------|--|-----------------|-------------------|--------------------------|--------------|------------------|--------------------|---------------------|---|-------------------------|
|           |  | (000) R.O.      |                   |                          |              |                  |                    | (000) ر.ع           |   |                         |
| 7         | PLASTICS AND RUBBER  | 148,151         | 97,962            | 35,788                   | 8,576        | 4,164            | 1,661              | 2023                | البلاستيك ومنتجاته المطاط ومنتجاته  | 7                       |
|           |  | 159,255         | 101,845           | 43,371                   | 8,608        | 3,218            | 2,213              | 2024                |   |                         |
|           |  | 150,240         | 106,948           | 28,623                   | 9,243        | 2,567            | 2,859              | 2025 <sup>(1)</sup> |   |                         |
| 8         | LEATHER, FURSKINS AND ARTICLES THEREOF                               | 50              | 34                | 1                        | 0            | 0                | 15                 | 2023                | لود خام وجلود مذبوغة وجلود بفراء ومصنوعات هذه المواد                        | 8                       |
|           |  | 26              | 15                | 1                        | 0            | 0                | 10                 | 2024                |   |                         |
|           |  | 9               | 8                 | 1                        | 0            | 0                | 0                  | 2025 <sup>(1)</sup> |   |                         |
| 9         | WOOD AND ARTICLES OF WOOD  | 1,153           | 983               | 145                      | 22           | 2                | 0                  | 2023                | خشب ومصنوعاته ، فحم حشبي ، فلين ومصنوعاته، مصنوعات من                       | 9                       |
|           |  | 1,818           | 1,634             | 117                      | 29           | 35               | 4                  | 2024                |   |                         |
|           |  | 3,974           | 3,876             | 60                       | 19           | 14               | 5                  | 2025 <sup>(1)</sup> |   |                         |
| 10        | PAPER AND PAPER BOARDS   | 54,844          | 45,773            | 6,378                    | 1,556        | 598              | 539                | 2023                | عجانن من خشب أو مواد ليفية سليولوزية آخر ، ورق أو ورق مقوى (نفايا)          | 10                      |
|           |  | 50,121          | 41,951            | 5,709                    | 1,830        | 313              | 318                | 2024                |   |                         |
|           |  | 88,068          | 79,674            | 6,442                    | 940          | 198              | 814                | 2025 <sup>(1)</sup> |   |                         |
| 11        | TEXTILES AND TEXTILE ARTICLES  | 2,218           | 1,463             | 601                      | 62           | 44               | 49                 | 2023                | مواد نسجية ومصنوعات من هذه المواد   | 11                      |
|           |  | 1,859           | 1,153             | 574                      | 13           | 34               | 85                 | 2024                |   |                         |
|           |  | 1,890           | 1,362             | 377                      | 24           | 50               | 77                 | 2025 <sup>(1)</sup> |   |                         |
| 12        | FOOTWEAR AND OTHER MANUFACTURING ARTICLES                            | 525             | 314               | 71                       | 78           | 23               | 39                 | 2023                | أحذية، اغطية رأس ، مظلات مطر ، مظلات شمس ، عصي مشي ، عصي بمقاعد             | 12                      |
|           |  | 811             | 603               | 56                       | 99           | 20               | 34                 | 2024                |   |                         |
|           |  | 1,138           | 903               | 18                       | 146          | 15               | 56                 | 2025 <sup>(1)</sup> |   |                         |
| 13        | GLASS & ARTICLES OF STONE, PLASTER, CEMENT, ASBESTOS, MICA & CERAMIC | 47,939          | 16,122            | 17,863                   | 10,413       | 2,292            | 1,250              | 2023                | مصنوعات من حجر أو جص أو إسمنت أو حرير صخري (اسبستوس أو اميات) أو            | 13                      |
|           |  | 50,279          | 18,729            | 20,202                   | 6,870        | 3,018            | 1,459              | 2024                |   |                         |
|           |  | 55,772          | 23,136            | 21,725                   | 6,045        | 3,593            | 1,272              | 2025 <sup>(1)</sup> |   |                         |
| 14        | PEARLS, PRECIOUS STONES & METALS, JEWELLERY & COINS                  | 22,411          | 20,440            | 122                      | 94           | 0                | 1,755              | 2023                | لؤلؤ طبيعي أو مستنبت ، أحجار كريمة أو شبه كريمة ، معادن ثمينة ، معادن عادية | 14                      |
|           |  | 46,870          | 45,994            | 153                      | 23           | 0                | 701                | 2024                |   |                         |
|           |  | 33,570          | 33,072            | 44                       | 0            | 0                | 454                | 2025 <sup>(1)</sup> |   |                         |

تابع 2-10 Contd.

| H.S Codes   | Commodity                             | الجملة<br>Total | الامارات<br>U.A.E | السعودية<br>Saudi Arabia | قطر<br>Qatar | الكويت<br>Kuwait | البحرين<br>Bahrain | السنوات<br>Years    | السلعة   | رمز النظام المنسق |
|-------------|---------------------------------------|-----------------|-------------------|--------------------------|--------------|------------------|--------------------|---------------------|--|-------------------|
|             |                                       | (000) R.O.      |                   |                          |              |                  |                    | ر.ع (000)           |  |                   |
| 15          | BASE METALS AND THEIR ARTICLES        | 602,250         | 291,777           | 290,948                  | 12,109       | 12,340           | 7,197              | 2023                | معادن عادية ومصنوعاتها   | 15                |
|             |                                       | 603,558         | 407,836           | 177,755                  | 9,948        | 19,201           | 11,793             | 2024                |  |                   |
|             |                                       | 596,832         | 577,274           | 230,170                  | 8,939        | 10,589           | 12,250             | 2025 <sup>(1)</sup> |  |                   |
| 16          | ELECTRICAL MACHINERY & EQUIPMENT      | 1,060,475       | 55,081            | 219,449                  | 29,045       | 14,038           | 4,809              | 2023                | آلات وأجهزة آلية ، معدات كهربائية ، أجزاءها ، أجهزة تسجيل وإذاعة الصوت و | 16                |
|             |                                       | 1,178,146       | 66,882            | 100,591                  | 33,614       | 23,911           | 4,145              | 2024                |  |                   |
|             |                                       | 1,210,056       | 104,445           | 334,608                  | 29,606       | 21,167           | 3,195              | 2025 <sup>(1)</sup> |  |                   |
| 17          | TRANSPORT EQUIPMENT                   | 300,417         | 252               | 3                        | 598          | 10               | 2                  | 2023                | معدات نقل  | 17                |
|             |                                       | 331,650         | 1,206             | 138                      | 696          | 187              | 0                  | 2024                |  |                   |
|             |                                       | 529,165         | 1,248             | 430                      | 7            | 473              | 6                  | 2025 <sup>(1)</sup> |  |                   |
| 18          | INSTRUMENTS AND APPARATUS             | 150,717         | 609               | 86                       | 8            | 17               | 13                 | 2023                | أدوات وأجهزة للبصريات أو للتصوير الفوتوغرافي أو السينمائي أو للقياس أو   | 18                |
|             |                                       | 169,461         | 986               | 192                      | 9            | 0                | 34                 | 2024                |  |                   |
|             |                                       | 144,685         | 464               | 25                       | 13           | 12               | 55                 | 2025 <sup>(1)</sup> |  |                   |
| 20          | MISCELLANEOUS & MANUFACTURED ARTICLES | 90,605          | 4,639             | 2,380                    | 1,315        | 946              | 1,643              | 2023                | سلع ومنتجات متنوعة   | 20                |
|             |                                       | 74,314          | 5,425             | 2,853                    | 1,883        | 1,118            | 784                | 2024                |  |                   |
|             |                                       | 88,012          | 12,028            | 2,596                    | 1,699        | 25,701           | 555                | 2025 <sup>(1)</sup> |  |                   |
| 21          | WORKS OF ART                          | 6,360           | 28                | 32                       | 40           | 20               | 37                 | 2023                | تحف فنية ، قطع للمجموعات وقطع أثرية                                      | 21                |
|             |                                       | 4,397           | 26                | 68                       | 47           | 14               | 16                 | 2024                |  |                   |
|             |                                       | 1,534           | 17                | 29                       | 22           | 8                | 12                 | 2025 <sup>(1)</sup> |  |                   |
| Grand Total |                                       | 3,427,436       | 834,899           | 1,000,121                | 226,555      | 62,867           | 41,642             | 2023                | المجموع الكلي  |                   |
|             |                                       | 3,679,400       | 1,046,100         | 848,644                  | 171,547      | 83,487           | 39,455             | 2024                |  |                   |
|             |                                       | 3,874,113       | 1,311,143         | 1,066,823                | 140,669      | 101,003          | 61,836             | 2025 <sup>(1)</sup> |  |                   |

(<sup>1</sup> Provisional) Free zones data include.

(<sup>1</sup>) مبدئي، البيانات تشمل المناطق الحرة

## 3 - 10

الصادرات السلعية غير النفطية واعادة التصدير والواردات حسب اقسام النظام المنسق  
Non-Oil Merchandise Exports, Re-Exports & Import by H.S Sections

| H.S SECTIONS   | الواردات                        |                 | اعادة التصدير   |                 | الصادرات غير النفطية               |                 | السنوات<br>Years        | اقسام النظام المنسق   |
|--|---------------------------------|-----------------|-----------------|-----------------|------------------------------------|-----------------|-------------------------|---|
|  | Import                          |                 | Re-Exports      |                 | Non-Oil Exports                    |                 |                         |   |
|  | الوزن<br>Weight                 | القيمة<br>Value | الوزن<br>Weight | القيمة<br>Value | الوزن<br>Weight                    | القيمة<br>Value |                         |   |
|  | Value: (000) R.O. , Weight: Ton |                 |                 |                 | القيمة : (000) ر . ع .، الوزن : طن |                 |                         |   |
| <b>Section 1</b>   | 634,945                         | 627,022         | 72,212          | 108,358         | 489,970                            | 393,724         | <b>2023</b>             | <b>القسم 1</b>  |
| Live Animals and Animal Products   | 623,339                         | 701,784         | 61,270          | 97,450          | 491,248                            | 350,273         | <b>2024</b>             | حيوانات حية ومنتجات حيوانية   |
|  | 648,678                         | 816,089         | 60,724          | 83,765          | 607,505                            | 425,350         | <b>2025<sup>1</sup></b> |   |
| <b>Section 2</b>   | 2,237,264                       | 592,556         | 93,579          | 21,265          | 419,271                            | 76,966          | <b>2023</b>             | <b>القسم 2</b>  |
| Vegetable Products   | 2,770,411                       | 701,604         | 79,981          | 23,443          | 505,690                            | 85,481          | <b>2024</b>             | منتجات المملكة النباتية   |
|  | 3,001,744                       | 751,763         | 80,410          | 23,423          | 398,613                            | 69,120          | <b>2025<sup>1</sup></b> |   |
| <b>Section 3</b>   | 319,939                         | 144,863         | 1,789           | 1,013           | 178,323                            | 102,495         | <b>2023</b>             | <b>القسم 3</b>  |
| Animal or Vegetable Fats & Oils & their Cleavage Products, Prepared Edible Fats, Animal or Vegetable Waxes | 336,428                         | 150,932         | 2,021           | 975             | 194,639                            | 102,364         | <b>2024</b>             | الزيوت والشحوم الحيوانية والنباتية ومشتقاتها ، دهون غذائية محضرة، شموع من اصل حيواني او نباتي |
|  | 393,339                         | 192,621         | 5,114           | 2,419           | 237,891                            | 119,760         | <b>2025<sup>1</sup></b> |   |
| <b>Section 4</b>   | 1,249,468                       | 695,770         | 60,517          | 140,773         | 356,313                            | 213,181         | <b>2023</b>             | <b>القسم 4</b>  |
| Prepared Foodstuffs, Beverages, Spirits & Vinegar, Tobacco Substitutes                                     | 1,409,546                       | 785,761         | 71,140          | 183,856         | 435,735                            | 235,769         | <b>2024</b>             | منتجات صناعة الاغذية، مشروبات سوائل كحولية وخل، تبغ خام ومصنع وخلصات التبغ                    |
|  | 1,625,265                       | 814,578         | 64,463          | 273,377         | 589,414                            | 304,006         | <b>2025<sup>1</sup></b> |   |
| <b>Section 5</b>   | 27,753,124                      | 4,200,609       | 692,987         | 99,159          | 51,403,042                         | 1,315,611       | <b>2023</b>             | <b>القسم 5</b>  |
| Mineral Products   | 32,289,990                      | 4,673,777       | 1,424,851       | 120,312         | 49,559,818                         | 1,780,888       | <b>2024</b>             | منتجات معدنية   |
|  | 34,177,542                      | 4,250,582       | 487,675         | 77,671          | 53,094,454                         | 1,650,031       | <b>2025<sup>1</sup></b> |   |
| <b>Section 6</b>   | 3,175,499                       | 1,470,397       | 33,222          | 33,437          | 6,182,817                          | 951,225         | <b>2023</b>             | <b>القسم 6</b>  |
| Products of Chemical or Allied Industries  | 3,230,096                       | 1,515,887       | 54,105          | 50,272          | 6,307,494                          | 804,172         | <b>2024</b>             | منتجات الصناعة الكيماوية والصناعات المرتبطة بها   |
|  | 3,143,800                       | 1,493,426       | 67,983          | 52,705          | 6,535,343                          | 907,712         | <b>2025<sup>1</sup></b> |   |
| <b>Section 7</b>   | 685,564                         | 500,681         | 108,138         | 50,549          | 2,083,547                          | 878,453         | <b>2023</b>             | <b>القسم 7</b>  |
| Plastics & Articles thereof Rubber & Articles thereof  | 738,714                         | 527,733         | 71,700          | 37,515          | 2,355,780                          | 995,653         | <b>2024</b>             | البلاستيك ومنتجاته المطاط ومنتجاته  |
|  | 763,567                         | 525,336         | 71,354          | 36,135          | 2,235,039                          | 871,589         | <b>2025<sup>1</sup></b> |   |

تابع 10 - 3 Contd.

| H.S SECTIONS  | الواردات<br>Import              |                 | اعادة التصدير<br>Re-Exports |                 | الصادرات غير النفطية<br>Non-Oil Exports |                 | السنوات<br>Years        | اقسام النظام المنسق  |
|---|---------------------------------|-----------------|-----------------------------|-----------------|---|-----------------|-------------------------|--|
|   | الوزن<br>Weight                 | القيمة<br>Value | الوزن<br>Weight             | القيمة<br>Value | الوزن<br>Weight                         | القيمة<br>Value |                         |  |
|   | Value: (000) R.O. , Weight: Ton |                 |                             |                 | القيمة: (000) ر . ع . ، الوزن : طن      |                 |                         |  |
| <b>Section 8</b>  | 7,614                           | 20,678          | 714                         | 806             | 1,269                                   | 372             | <b>2023</b>             | <b>القسم 8</b>   |
| Raw Hides & Skins, Leather, Furskins & Articles thereof, Saddlery & Harness, Travel Goods, Handbags & similar Containers, Articles of Guts  | 9,222                           | 24,823          | 817                         | 1,176           | 1,689                                   | 433             | <b>2024</b>             | الجلود والفراء ومصنوعات هذه المواد اصناف عدة الحيوانات والسراجه ولوازم السفر، حقائب مصنوعات مصارين الحيوانات ( ما عدا مصارين دودة الفز )   |
|   | 10,068                          | 27,000          | 930                         | 1,532           | 1,459                                   | 417             | <b>2025<sup>1</sup></b> |  |
| <b>Section 9</b>  | 345,241                         | 83,984          | 28,409                      | 7,185           | 7,382                                   | 1,551           | <b>2023</b>             | <b>القسم 9</b>   |
| Wood & Articles of Wood, Wood Charcoal, Cork Manufacture of straw of Esparto or of Other Plaiting Materials, Basketware & Wickerwork  | 374,312                         | 86,201          | 24,839                      | 7,092           | 10,362                                  | 1,891           | <b>2024</b>             | خشب ومصنوعات خشبية فحم خشبي ومصنوعاته ، فلين ومصنوعاته ، اصناف صناعتي الحصر والسلال  |
|   | 398,305                         | 91,171          | 20,248                      | 5,902           | 15,259                                  | 4,050           | <b>2025<sup>1</sup></b> |  |
| <b>Section 10</b>   | 270,441                         | 114,148         | 4,214                       | 22,490          | 142,557                                 | 65,187          | <b>2023</b>             | <b>القسم 10</b>  |
| Pulp of wood or of other Fibrous Cellulosic Material Waste & Scraps of Paper or Paper Board & Articles Thereof  | 255,607                         | 108,537         | 4,018                       | 6,862           | 138,130                                 | 55,752          | <b>2024</b>             | عجائن الورق، عجائن سلولوزية اخرى ونفايات الورق   |
|   | 272,918                         | 118,622         | 4,480                       | 3,720           | 134,513                                 | 91,864          | <b>2025<sup>1</sup></b> |  |
| <b>Section 11</b>   | 133,907                         | 206,873         | 14,598                      | 12,541          | 12,025                                  | 8,686           | <b>2023</b>             | <b>القسم 11</b>  |
| Textiles & Textile Articles   | 159,672                         | 229,902         | 18,178                      | 23,527          | 11,609                                  | 8,479           | <b>2024</b>             | المنسوجات ومنتجاتها  |
|   | 178,115                         | 258,030         | 16,872                      | 48,478          | 15,716                                  | 9,964           | <b>2025<sup>1</sup></b> |  |
| <b>Section 12</b>   | 18,319                          | 54,108          | 4,222                       | 5,679           | 333                                     | 971             | <b>2023</b>             | <b>القسم 12</b>  |
| Footwear, Headgear, Umbrellas, Sun Umbrellas, Walking sticks, Seat Sticks, Whips, Riding Crops & Parts thereof, Prepared Feathers & Articles made therewith, Artificial flowers, Articles of Human Hair | 20,560                          | 56,509          | 4,303                       | 8,303           | 328                                     | 1,182           | <b>2024</b>             | احذية، اغطية راس، مظلات مطر شماسي، عصي، سياط ريش وزغب محضران ومنتجاتهما وازهار اصطناعية ومصنوعات ومصنوعات من الشعر البشري                  |
|   | 22,396                          | 62,151          | 4,561                       | 10,480          | 357                                     | 1,588           | <b>2025<sup>1</sup></b> |  |
| <b>Section 13</b>   | 831,918                         | 146,570         | 10,513                      | 4,605           | 1,219,571                               | 111,436         | <b>2023</b>             | <b>القسم 13</b>  |
| Articles of stone, Plaster, Cement, Asbestos, Mica or Similar Materials, Ceramic Products, Glass & Glassware  | 863,842                         | 150,519         | 9,709                       | 2,729           | 939,349                                 | 92,020          | <b>2024</b>             | مصنوعات من الحجر او الجبس او الاسمنت او الحرير الصخري اسبستوس اوميانت او ميكا او مواد مماثلة مصنوعات من خزف ، زجاج ومصنوعاته               |
|   | 810,863                         | 152,287         | 12,873                      | 2,829           | 899,144                                 | 93,465          | <b>2025<sup>1</sup></b> |  |
| <b>Section 14</b>   | 571                             | 352,409         | 140                         | 43,974          | 3                                       | 40,020          | <b>2023</b>             | <b>القسم 14</b>  |
| Natural or Cultured Pearls, Precious or Semi Precious Stones, Precious Metals, Metals Clad with Precious Metals & Articles thereof, Imitation Jewellery, Coins  | 943                             | 414,777         | 384                         | 173,105         | 182                                     | 75,584          | <b>2024</b>             | لؤلؤ طبيعي او صناعي، احجار كريمة وشبه كريمة ، معادن ثمينة ومعادن عادية مكسوة بقشرة من معادن ثمينة ومصنوعات هذه المواد ، حلي تقليدية ، نقود |
|   | 1,177                           | 367,178         | 148                         | 150,544         | 4                                       | 53,415          | <b>2025<sup>1</sup></b> |  |

تابع 10 - 3 Contd.

| H.S SECTIONS  | الواردات<br>Import              |                   | اعادة التصدير<br>Re-Exports |                  | الصادرات غير النفطية<br>Non-Oil Exports |                  | السنوات<br>Years        | اقسام النظام المنسق   |
|---|---------------------------------|-------------------|-----------------------------|------------------|---|------------------|-------------------------|---|
|   | الوزن<br>Weight                 | القيمة<br>Value   | الوزن<br>Weight             | القيمة<br>Value  | الوزن<br>Weight                         | القيمة<br>Value  |                         |   |
|   | Value: (000) R.O. , Weight: Ton |                   |                             |                  | القيمة: (000) ر.ع. ، الوزن : طن         |                  |                         |   |
| <b>Section 15</b>   | 3,980,969                       | 1,588,494         | 72,568                      | 33,765           | 3,569,265                               | 1,318,543        | <b>2023</b>             | <b>القسم 15</b><br>معادن عادية ومصنوعاتها   |
| Base Metals & Articles of Base Metals   | 3,972,086                       | 1,604,580         | 63,229                      | 31,633           | 3,769,700                               | 1,319,787        | <b>2024</b>             |   |
|   | 4,599,632                       | 1,665,438         | 97,830                      | 36,877           | 4,139,857                               | 1,443,812        | <b>2025<sup>1</sup></b> |   |
| <b>Section 16</b>   | 450,342                         | 2,276,889         | 83,989                      | 397,835          | 164,245                                 | 369,872          | <b>2023</b>             | <b>القسم 16</b><br>الات واجهزة كهربائية واجزاؤها اجهزة تسجيل او اذاعة الصوت او الصورة في الاذاعة المصورة والتلفزيون واجزاؤها                                    |
| Machinery & Mechanical Appliances, Electrical Equipment & Parts thereof, Sound Recorders & ReProducers & Parts Accessories of such Articles                             | 1,149,915                       | 2,933,907         | 69,358                      | 376,441          | 116,617                                 | 271,741          | <b>2024</b>             |   |
|   | 660,921                         | 3,091,956         | 77,192                      | 453,061          | 165,996                                 | 567,677          | <b>2025<sup>1</sup></b> |   |
| <b>Section 17</b>   | 387,359                         | 1,335,560         | 105,296                     | 403,483          | 29,687                                  | 22,305           | <b>2023</b>             | <b>القسم 17</b><br>سيارات، طائرات، سفن، الات ومعدات نقل   |
| Vehicles, Aircrafts, Vessels & Associated Transport Equipment   | 466,572                         | 1,517,449         | 187,185                     | 401,202          | 35,624                                  | 28,763           | <b>2024</b>             |   |
|   | 522,289                         | 1,901,866         | 217,283                     | 549,888          | 33,722                                  | 27,342           | <b>2025<sup>1</sup></b> |   |
| <b>Section 18</b>   | 17,071                          | 285,031           | 8,672                       | 82,815           | 514                                     | 2,366            | <b>2023</b>             | <b>القسم 18</b><br>ادوات واجهزة للبصريات والفتوغرافيا والسينما والقياس والفحص والطب والجراحة والادوات واجهزة دقيقة واصناف صناعة الساعات، ادوات موسيقية واجزاؤها |
| Optical , Photographic, Cinematographic, Measuring Checking Precision, Medical or Surgical Instruments & Apparatus Clocks & Watches, Musical Instruments, Parts thereof | 23,133                          | 320,752           | 12,313                      | 85,146           | 1,501                                   | 2,681            | <b>2024</b>             |   |
|   | 15,585                          | 336,768           | 3,585                       | 60,559           | 1,117                                   | 4,219            | <b>2025<sup>1</sup></b> |   |
| <b>Section 19</b>   | 0                               | 0                 | 0                           | 1                | 0                                       | 0                | <b>2023</b>             | <b>القسم 19</b><br>أسلحة وذخائر؛ أجزاءها ولوازمها   |
| Arms And Ammunition; Parts And Accessories Thereof  | 13                              | 986               | 2                           | 247              | 48                                      | 189              | <b>2024</b>             |   |
|   | 1,209                           | 22,555            | 7                           | 953              | 350                                     | 1,389            | <b>2025<sup>1</sup></b> |   |
| <b>Section 20</b>   | 136,068                         | 189,286           | 9,626                       | 11,566           | 12,742                                  | 12,956           | <b>2023</b>             | <b>القسم 20</b><br>سلع ومنتجات منوعة  |
| Miscellaneous & Manufactured Articles   | 160,224                         | 194,936           | 10,635                      | 11,598           | 16,691                                  | 15,316           | <b>2024</b>             |   |
|   | 172,737                         | 216,579           | 10,509                      | 12,890           | 18,705                                  | 46,591           | <b>2025<sup>1</sup></b> |   |
| <b>Section 21</b>   | 6,895                           | 23,524            | 10,362                      | 5,873            | 13,107                                  | 4,040            | <b>2023</b>             | <b>القسم 21</b><br>تحف فنية، قطع اثرية  |
| Works of Art, Collectors Pieces & Antiques  | 3,939                           | 11,518            | 6,911                       | 65,467           | 13,357                                  | 3,113            | <b>2024</b>             |   |
|   | 2,645                           | 5,076             | 4,488                       | 168,559          | 16,151                                  | 4,387            | <b>2025<sup>1</sup></b> |   |
| <b>Total</b>  | <b>42,642,515</b>               | <b>14,909,452</b> | <b>1,415,765</b>            | <b>1,487,176</b> | <b>66,285,981</b>                       | <b>5,889,958</b> | <b>2023</b>             | <b>الجملة</b>   |
|   | <b>48,858,564</b>               | <b>16,712,874</b> | <b>2,176,946</b>            | <b>1,708,350</b> | <b>64,905,592</b>                       | <b>6,231,531</b> | <b>2024</b>             |   |
|   | <b>51,422,794</b>               | <b>17,161,073</b> | <b>1,308,729</b>            | <b>2,055,766</b> | <b>69,140,611</b>                       | <b>6,697,749</b> | <b>2025<sup>1</sup></b> |   |

(<sup>1</sup> Provisional) Free zones data include.

(<sup>1</sup>) مبدئي، البيانات تشمل المناطق الحرة

## 4 - 10

الصادرات السلعية غير النفطية وإعادة التصدير والواردات حسب التصنيف الدولي للتجارة (المعدل 4)  
Non-Oil Merchandise Exports, Re-Exports & Import by SITC (Rev.4)

| Section  | الواردات   | إعادة التصدير | الصادرات غير النفطية | السنة     | القسم   |
|--|------------|---------------|----------------------|-----------|---|
|  | Import     | Re-Exports    | Non- oil Exports     | Year      |   |
|  | (000) R.O. |               |                      | ر.ع (000) |   |
| 0. Food & Live Animals                                 | 1,718,677  | 149,603       | 683,344              | 2023      | 0. الاغذية و الحيوانات الحية                        |
|  | 1,943,497  | 142,779       | 669,590              | 2024      |   |
|  | 2,137,913  | 134,006       | 795,559              | (1)2025   |   |
| 1. Beverages & Tobacco                                 | 169,730    | 120,431       | 5,778                | 2023      | 1. المشروبات والتبغ                                 |
|  | 216,613    | 161,357       | 5,977                | 2024      |   |
|  | 215,802    | 244,716       | 8,073                | (1)2025   |   |
| 2. Crude Materials, Inedible except Fuels:-            | 785,000    | 31,724        | 829,057              | 2023      | 2. المواد الخام غير المعدة للاكل باستثناء المحروقات |
|  | 868,730    | 58,980        | 845,240              | 2024      |   |
|  | 776,343    | 9,485         | 789,326              | (1)2025   |   |
| 3. Mineral Fuels,Lubricants&Related Materials          | 3,561,901  | 75,422        | 466,479              | 2023      | 3. الوقود المعدني ومواد التشحيم والمواد المشابهة    |
|  | 3,991,185  | 63,960        | 908,634              | 2024      |   |
|  | 3,671,087  | 71,646        | 834,194              | (1)2025   |   |
| 4. Animal & Vegetable Oils, Fats & Waxes:-             | 142,824    | 983           | 95,825               | 2023      | 4. الزيوت والشحوم الحيوانية والنباتية المنشأ        |
|  | 146,472    | 955           | 97,029               | 2024      |   |
|  | 187,374    | 2,372         | 110,074              | (1)2025   |   |
| 5. Chemicals and Related Products                      | 1,617,760  | 71,354        | 1,800,428            | 2023      | 5. المواد الكيماوية ومنتجاتها                       |
|  | 1,649,485  | 75,095        | 1,771,407            | 2024      |   |
|  | 1,611,814  | 77,621        | 1,754,094            | (1)2025   |   |
| 6. Manufactured Goods Classified Chiefly By Material   | 2,169,297  | 67,214        | 1,490,783            | 2023      | 6. البضائع المصنعة والمصنفة حسب مادة الصنع          |
|  | 2,180,529  | 65,230        | 1,483,924            | 2024      |   |
|  | 2,274,594  | 66,127        | 1,612,721            | (1)2025   |   |
| 7. Machinery & Transport Equipment                     | 3,602,850  | 800,871       | 391,970              | 2023      | 7. الالات ومعدات النقل                              |
|  | 4,435,821  | 778,250       | 300,455              | 2024      |   |
|  | 4,994,508  | 1,000,235     | 595,069              | (1)2025   |   |
| 8. Miscellaneous Manufactured Articles                 | 839,120    | 150,285       | 97,770               | 2023      | 8. مصنوعات متنوعة                                   |
|  | 942,476    | 206,206       | 104,245              | 2024      |   |
|  | 1,008,743  | 211,608       | 163,205              | (1)2025   |   |
| 9. Commodities & transactions not classified elsewhere | 302,293    | 19,288        | 28,524               | 2023      | 9. بضائع لم تذكر في مكان اخر                        |
|  | 338,067    | 155,538       | 45,029               | 2024      |   |
|  | 282,893    | 237,951       | 35,433               | (1)2025   |   |
| Total  | 14,909,452 | 1,487,175     | 5,889,958            | 2023      | الجملة  |
|  | 16,712,874 | 1,708,350     | 6,231,531            | 2024      |   |
|  | 17,161,073 | 2,055,766     | 6,697,749            | (1)2025   |   |

(\* Provisional) Free zones data include.

(\* مبدئي، البيانات تشمل المناطق الحرة)

## 5 - 10

قيمة الواردات السلعية المسجلة حسب اهم الدول المصدرة  
Value of Recorded Merchandise Imports By Major Exporting Countries

| Country                   | %            | 2025 <sup>1</sup> | %            | 2024              | %            | 2023              | الدول                          |
|---------------------------|--------------|-------------------|--------------|-------------------|--------------|-------------------|--------------------------------|
| (000) R.O.                |              |                   | ر.ع. (000)   |                   |              |                   |                                |
| 1 . United Arab Emirates  | 24.2         | 4,147,360         | 23.6         | 3,940,777         | 26.3         | 3,925,314         | 1 . الامارات العربية المتحدة   |
| 2 . China                 | 11.3         | 1,935,458         | 11.0         | 1,830,329         | 7.3          | 1,086,883         | 2 . الصين                      |
| 3 . India                 | 8.4          | 1,448,112         | 9.0          | 1,504,773         | 7.2          | 1,067,924         | 3 . الهند                      |
| 4 . Kuwait                | 7.7          | 1,314,298         | 10.1         | 1,691,945         | 4.5          | 669,456           | 4 . الكويت                     |
| 5 . Saudi Arabia          | 7.1          | 1,217,985         | 7.7          | 1,285,731         | 12.4         | 1,843,620         | 5 . المملكة العربية السعودية   |
| 6 . Qatar                 | 4.8          | 828,464           | 5.0          | 840,729           | 5.6          | 828,672           | 6 . قطر                        |
| 7 . United States         | 3.4          | 588,498           | 3.0          | 504,567           | 3.5          | 519,682           | 7 . الولايات المتحدة الأمريكية |
| 8 . Japan                 | 3.4          | 581,320           | 3.3          | 554,448           | 3.3          | 489,236           | 8 . اليابان                    |
| 9 . Brazil                | 3.0          | 518,806           | 3.3          | 547,288           | 3.2          | 470,676           | 9 . البرازيل                   |
| 10 . Turkey               | 1.5          | 261,204           | 1.4          | 226,925           | 1.3          | 194,319           | 10 . تركيا                     |
| 11 . Iraq                 | 1.5          | 252,058           | 1.4          | 237,188           | 1.2          | 181,511           | 11 . العراق                    |
| 12 . Thailand             | 1.3          | 231,550           | 1.3          | 220,577           | 1.4          | 214,554           | 12 . تايلاند                   |
| 13 . Iran                 | 1.3          | 227,756           | 0.9          | 150,915           | 0.8          | 122,932           | 13 . ايران                     |
| 14 . Germany              | 1.3          | 224,969           | 1.4          | 241,380           | 1.7          | 257,475           | 14 . المانيا                   |
| 15 . Australia            | 1.3          | 215,855           | 1.1          | 180,627           | 1.0          | 150,296           | 15 . استراليا                  |
| 16 . Belgium              | 1.1          | 195,990           | 1.4          | 230,998           | 1.0          | 152,799           | 16 . بلجيكا                    |
| 17 . South Korea          | 1.1          | 192,240           | 1.1          | 191,573           | 1.0          | 147,670           | 17 . كوريا الجنوبية            |
| 18 . Luxembourg           | 1.1          | 191,855           | 0.6          | 106,670           | 0.8          | 112,022           | 18 . لكسمبورج                  |
| 19 . Italy                | 1.1          | 186,147           | 0.9          | 158,416           | 1.1          | 156,804           | 19 . ايطاليا                   |
| 20 . Netherlands          | 1.0          | 172,640           | 0.8          | 125,872           | 1.2          | 178,557           | 20 . هولندا                    |
| 21 . Other Countries      | 13.0         | 2,228,506         | 11.6         | 1,941,146         | 14.3         | 2,139,051         | 21 . اخري                      |
| <b>Total of Countries</b> | <b>100.0</b> | <b>17,161,073</b> | <b>100.0</b> | <b>16,712,874</b> | <b>100.0</b> | <b>14,909,452</b> | <b>جميع الدول</b>              |

(<sup>1</sup> Provisional) Free zones data include.

(<sup>1</sup>) مبدئي، البيانات تشمل المناطق الحرة

## 6 - 10

قيمة الصادرات السلعية غير النفطية وإعادة التصدير حسب الدولة المستوردة والمجموعات الجغرافية

Value of Non-Oil Merchandise Exports &amp; Re-Export by Region and Countries of Imports

| Region/Country                 | %           | 2025 <sup>1</sup> | %           | 2024             | %           | 2023             | المنطقة / الدولة               |
|--------------------------------|-------------|-------------------|-------------|------------------|-------------|------------------|--------------------------------|
| (000) R.O.                     |             |                   | (000) ر.ع.  |                  |             |                  |                                |
| <b>1 Arab Countries (A+B)</b>  | <b>50.8</b> | <b>4,448,814</b>  | <b>47.9</b> | <b>3,806,736</b> | <b>51.1</b> | <b>3,769,234</b> | <b>1 الدول العربية (أ + ب)</b> |
| <b>A) G.C.C Countries</b>      | <b>42.5</b> | <b>3,719,942</b>  | <b>38.0</b> | <b>3,019,685</b> | <b>39.6</b> | <b>2,921,283</b> | <b>أ) دول مجلس التعاون</b>     |
| 1. United Arab Emirates        | 54.7        | 2,034,892         | 53.5        | 1,615,188        | 45.8        | 1,338,377        | 1. الإمارات العربية المتحدة    |
| 2. Saudi Arabia                | 33.8        | 1,257,437         | 29.6        | 894,776          | 37.1        | 1,083,348        | 2. المملكة العربية السعودية    |
| 3. Qatar                       | 4.6         | 171,794           | 7.4         | 223,396          | 9.4         | 274,668          | 3. قطر                         |
| 4. Kuwait                      | 4.2         | 154,473           | 6.6         | 200,676          | 4.7         | 136,747          | 4. الكويت                      |
| 5. Bahrain                     | 2.0         | 73,149            | 1.6         | 48,236           | 1.7         | 48,410           | 5. البحرين                     |
| 6. Oman - Free Zones           | 0.8         | 28,197            | 1.2         | 37,412           | 1.4         | 39,734           | 6. عمان - مناطق حرة            |
| <b>B) Other Arab Countries</b> | <b>8.3</b>  | <b>728,873</b>    | <b>9.9</b>  | <b>787,051</b>   | <b>11.5</b> | <b>847,951</b>   | <b>ب) الدول العربية الأخرى</b> |
| 6. Yemen                       | 19.1        | 139,373           | 18.5        | 145,900          | 16.5        | 140,088          | 6. اليمن                       |
| 7. Egypt                       | 17.8        | 129,968           | 27.8        | 218,959          | 40.4        | 342,662          | 7. مصر                         |
| 8. Somalia                     | 17.0        | 124,242           | 14.9        | 116,927          | 11.4        | 96,735           | 8. الصومال                     |
| 9. Algeria                     | 11.3        | 82,357            | 7.9         | 62,290           | 4.9         | 41,263           | 9. الجزائر                     |
| 10. Iraq                       | 9.1         | 66,228            | 8.0         | 62,588           | 5.9         | 49,816           | 10. العراق                     |
| 11. Other                      | 25.6        | 186,704           | 22.9        | 180,386          | 20.9        | 177,386          | 11. أخرى                       |
| <b>2 America</b>               | <b>7.2</b>  | <b>626,947</b>    | <b>7.5</b>  | <b>595,414</b>   | <b>8.7</b>  | <b>641,120</b>   | <b>2 أمريكا</b>                |
| 1. United States               | 67.7        | 424,458           | 77.9        | 463,588          | 80.6        | 516,605          | 1. الولايات المتحدة الأمريكية  |
| 2. Mexico                      | 11.9        | 74,552            | 3.2         | 19,041           | 3.3         | 21,365           | 2. المكسيك                     |
| 3. Brazil                      | 4.7         | 29,622            | 4.9         | 28,909           | 6.6         | 42,354           | 3. البرازيل                    |
| 4. Uruguay                     | 4.5         | 28,196            | 0.8         | 4,594            | 0.0         | 304              | 4. أوروغواي                    |
| 5. Canada                      | 3.1         | 19,197            | 4.4         | 25,966           | 4.1         | 26,022           | 5. كندا                        |
| 6. Other                       | 8.1         | 50,922            | 9.0         | 53,315           | 5.4         | 34,470           | 6. أخرى                        |
| <b>3 Western Europe</b>        | <b>7.1</b>  | <b>621,284</b>    | <b>5.1</b>  | <b>407,248</b>   | <b>4.8</b>  | <b>353,144</b>   | <b>3 أوروبا الغربية</b>        |
| 1. United Kingdom              | 39.1        | 242,667           | 19.4        | 78,912           | 27.3        | 96,533           | 1. المملكة المتحدة             |
| 3. Netherlands                 | 15.6        | 96,853            | 13.6        | 55,401           | 8.4         | 29,804           | 2. هولندا                      |
| 4. Italy                       | 7.6         | 47,139            | 13.0        | 52,831           | 19.6        | 69,274           | 3. إيطاليا                     |
| 5. Spain                       | 7.3         | 45,077            | 8.3         | 33,870           | 9.8         | 34,509           | 4. إسبانيا                     |
| 6. Germany                     | 5.5         | 34,037            | 9.2         | 37,435           | 7.8         | 27,691           | 5. ألمانيا                     |
| 7. Other                       | 25.0        | 155,511           | 36.5        | 148,798          | 27.0        | 95,333           | 6. أخرى                        |
| <b>4 Eastern Europe</b>        | <b>1.0</b>  | <b>89,401</b>     | <b>0.7</b>  | <b>57,816</b>    | <b>0.9</b>  | <b>63,535</b>    | <b>4 أوروبا الشرقية</b>        |
| 1. Ukraine                     | 32.6        | 29,165            | 0.0         | 18               | 0.1         | 81               | 1. أوكرانيا                    |
| 2. Romania                     | 22.4        | 19,990            | 21.3        | 12,343           | 20.3        | 12,927           | 2. رومانيا                     |
| 3. Slovenia                    | 9.3         | 8,350             | 11.6        | 6,682            | 11.3        | 7,204            | 3. سلوفانيا                    |
| 4. Bulgaria                    | 8.0         | 7,127             | 14.3        | 8,268            | 15.0        | 9,555            | 4. بلغاريا                     |
| 5. Czech Republic              | 6.7         | 6,034             | 15.3        | 8,861            | 11.4        | 7,270            | 5. جمهورية التشيك              |
| 6. Other                       | 21.0        | 18,735            | 37.4        | 21,644           | 41.7        | 26,497           | 6. أخرى                        |
| <b>5 Africa</b>                | <b>2.8</b>  | <b>249,173</b>    | <b>2.7</b>  | <b>217,726</b>   | <b>3.7</b>  | <b>273,049</b>   | <b>5 أفريقيا</b>               |
| 1. Tanzania                    | 21.2        | 52,755            | 9.5         | 20,585           | 9.9         | 27,057           | 1. تنزانيا                     |
| 2. Kenya                       | 16.5        | 41,015            | 17.5        | 37,996           | 13.9        | 37,898           | 2. كينيا                       |
| 3. South Africa                | 11.4        | 28,308            | 15.9        | 34,532           | 8.5         | 23,123           | 3. جنوب إفريقيا                |
| 4. Mozambique                  | 11.0        | 27,295            | 14.1        | 30,611           | 25.7        | 70,243           | 4. موزمبيق                     |
| 5. Ghana                       | 5.7         | 14,265            | 7.4         | 16,101           | 4.5         | 12,409           | 5. غانا                        |
| 6. Other                       | 34.3        | 85,535            | 35.8        | 77,901           | 37.5        | 102,318          | 6. أخرى                        |

## تابع 10 - 6 Contd.

| Region/Country      | %           | 2025 <sup>1</sup> | %           | 2024             | %           | 2023             | المنطقة / الدولة       |
|---------------------|-------------|-------------------|-------------|------------------|-------------|------------------|------------------------|
|                     | (000) R.O.  |                   |             |                  |             | (000) ر.ع.       |                        |
| <b>6 Asia</b>       | <b>30.4</b> | <b>2,657,119</b>  | <b>34.8</b> | <b>2,762,236</b> | <b>30.2</b> | <b>2,228,737</b> | <b>6 آسيا</b>          |
| 1. India            | 29.5        | 783,073           | 25.2        | 695,062          | 38.2        | 851,623          | 1. الهند               |
| 2. South Korea      | 18.2        | 484,871           | 23.7        | 655,679          | 5.6         | 124,890          | 2. كوريا الجنوبية      |
| 3. Iran             | 13.9        | 368,161           | 13.1        | 361,224          | 9.6         | 212,897          | 3. ايران               |
| 4. China            | 10.4        | 276,197           | 7.8         | 216,517          | 9.8         | 218,935          | 4. الصين               |
| 5. Thailand         | 4.3         | 115,459           | 3.5         | 95,692           | 2.0         | 45,549           | 5. تايلاند             |
| 10. Other           | 23.7        | 629,358           | 26.7        | 738,063          | 34.8        | 774,843          | 6. اخرى                |
| <b>7 Oceania</b>    | <b>0.7</b>  | <b>60,776</b>     | <b>1.2</b>  | <b>92,704</b>    | <b>0.7</b>  | <b>48,315</b>    | <b>7 اوقيانوسيا</b>    |
| 1. Australia        | 97.4        | 59,170            | 97.9        | 90,748           | 97.1        | 46,907           | 1. استراليا            |
| 2. New Zealand      | 2.2         | 1,320             | 1.9         | 1,799            | 2.5         | 1,208            | 2. نيوزلندا            |
| 3. Guam             | 0.2         | 138               | 0.0         | 0                | 0.2         | 119              | 3. جوام                |
| 4. Fiji             | 0.1         | 85                | 0.1         | 78               | 0.0         | 14               | 4. فيجي                |
| 5. Papua New Guinea | 0.1         | 34                | 0.0         | 33               | 0.1         | 56               | 5. بابوا غينيا الجديدة |
| 6. Other            | 0.0         | 29                | 0.0         | 45               | 0.0         | 11               | 6. اخرى                |
| <b>Total</b>        | <b>100</b>  | <b>8,753,514</b>  | <b>100</b>  | <b>7,939,881</b> | <b>100</b>  | <b>7,377,134</b> | <b>الجملة</b>          |

( <sup>1</sup> Provisional) Free zones data include.( <sup>1</sup>) ميدني، البيانات تشمل المناطق الحرة

## 7 - 10

## قيمة الواردات السلعية المسجلة حسب الدولة المصدرة والمجموعات الجغرافية

## Value of Recorded Merchandise Imports by Continents and Country of Exports

| Region/Country                 | %           | 2025 <sup>1</sup> | %           | 2024             | %           | 2023             | المنطقة / الدولة               |
|--------------------------------|-------------|-------------------|-------------|------------------|-------------|------------------|--------------------------------|
|                                |             | (000) R.O.        |             |                  |             | (000) ر.ع.       |                                |
| <b>1 Arab Countries (A+B)</b>  | <b>48.3</b> | <b>8,294,812</b>  | <b>50.5</b> | <b>8,432,343</b> | <b>53.2</b> | <b>7,935,433</b> | <b>1 الدول العربية (أ+ب)</b>   |
| <b>A) G.C.C Countries</b>      | <b>44.7</b> | <b>7,662,624</b>  | <b>47.2</b> | <b>7,883,009</b> | <b>50.1</b> | <b>7,465,804</b> | <b>أ) دول مجلس التعاون</b>     |
| 1. United Arab Emirates        | 54.1        | 4,147,360         | 50.0        | 3,940,777        | 52.6        | 3,925,314        | 1. الإمارات العربية المتحدة    |
| 2. Saudi Arabia                | 17.2        | 1,314,298         | 21.5        | 1,691,945        | 9.0         | 669,456          | 2. المملكة العربية السعودية    |
| 3. Qatar                       | 15.9        | 1,217,985         | 16.3        | 1,285,731        | 24.7        | 1,843,620        | 3. قطر                         |
| 4. Kuwait                      | 10.8        | 828,464           | 10.7        | 840,729          | 11.1        | 828,672          | 4. الكويت                      |
| 5. Bahrain                     | 2.0         | 154,517           | 1.6         | 123,826          | 2.7         | 198,743          | 5. البحرين                     |
| <b>B) Other Arab Countries</b> | <b>3.7</b>  | <b>632,188</b>    | <b>3.3</b>  | <b>549,335</b>   | <b>3.1</b>  | <b>469,629</b>   | <b>ب) الدول العربية الأخرى</b> |
| 6. Iraq                        | 39.9        | 252,058           | 43.2        | 237,188          | 38.6        | 181,511          | 6. العراق                      |
| 7. Egypt                       | 16.2        | 102,681           | 14.7        | 80,655           | 26.5        | 124,263          | 7. مصر                         |
| 8. Somalia                     | 13.1        | 82,787            | 15.2        | 83,618           | 14.8        | 69,397           | 8. الصومال                     |
| 9. Yemen                       | 9.0         | 57,017            | 12.3        | 67,299           | 6.1         | 28,487           | 9. اليمن                       |
| 10. Sudan                      | 8.0         | 50,508            | 2.4         | 13,314           | 0.8         | 3,672            | 10. السودان                    |
| 11. Other                      | 13.8        | 87,137            | 12.2        | 67,261           | 13.3        | 62,299           | 11. أخرى                       |
| <b>2 America</b>               | <b>7.5</b>  | <b>1,288,417</b>  | <b>7.0</b>  | <b>1,169,727</b> | <b>7.3</b>  | <b>1,084,000</b> | <b>2 أمريكا</b>                |
| 1. United States               | 45.7        | 588,498           | 43.1        | 504,567          | 47.9        | 519,682          | 1. الولايات المتحدة الأمريكية  |
| 2. Brazil                      | 40.3        | 518,806           | 46.8        | 547,288          | 43.4        | 470,676          | 2. البرازيل                    |
| 3. Argentina                   | 9.3         | 119,488           | 6.0         | 70,210           | 4.5         | 49,025           | 3. الأرجنتين                   |
| 4. Canada                      | 2.3         | 29,156            | 1.9         | 22,248           | 2.7         | 28,951           | 4. كندا                        |
| 5. Mexico                      | 1.1         | 13,648            | 1.0         | 12,064           | 0.8         | 8,840            | 5. المكسيك                     |
| 6. Other                       | 1.5         | 18,821            | 1.1         | 13,350           | 0.6         | 6,827            | 6. أخرى                        |
| <b>3 Western Europe</b>        | <b>8.4</b>  | <b>1,449,332</b>  | <b>7.7</b>  | <b>1,287,857</b> | <b>9.3</b>  | <b>1,391,590</b> | <b>3 أوروبا الغربية</b>        |
| 1. Germany                     | 15.5        | 224,969           | 18.7        | 241,380          | 18.5        | 257,475          | 1. ألمانيا                     |
| 3. Belgium                     | 13.5        | 195,990           | 17.9        | 230,998          | 11.0        | 152,799          | 2. بلجيكا                      |
| 4. Luxembourg                  | 13.2        | 191,855           | 8.3         | 106,670          | 8.0         | 112,022          | 3. لوكسمبورج                   |
| 5. Italy                       | 12.8        | 186,147           | 12.3        | 158,416          | 11.3        | 156,804          | 4. إيطاليا                     |
| 6. Netherlands                 | 11.9        | 172,640           | 9.8         | 125,872          | 12.8        | 178,557          | 5. هولندا                      |
| 7. Other                       | 33.0        | 477,730           | 33.0        | 424,521          | 38.4        | 533,933          | 6. أخرى                        |
| <b>4 Eastern Europe</b>        | <b>1.1</b>  | <b>182,721</b>    | <b>1.4</b>  | <b>234,678</b>   | <b>1.8</b>  | <b>262,762</b>   | <b>4 أوروبا الشرقية</b>        |
| 1. Russia                      | 48.1        | 87,909            | 54.8        | 128,506          | 71.7        | 188,413          | 1. روسيا                       |
| 2. Slovenia                    | 15.9        | 29,032            | 6.8         | 15,866           | 9.5         | 24,934           | 2. سلوفانيا                    |
| 3. Poland                      | 11.0        | 20,092            | 9.2         | 21,670           | 6.5         | 17,124           | 3. بولندا                      |
| 4. Romania                     | 8.0         | 14,546            | 9.1         | 21,240           | 4.2         | 10,920           | 4. رومانيا                     |
| 5. Ukraina                     | 5.6         | 10,295            | 3.6         | 8,374            | 0.3         | 825              | 5. أوكرانيا                    |
| 6. Other                       | 11.4        | 20,847            | 16.6        | 39,023           | 7.8         | 20,546           | 6. أخرى                        |
| <b>5 Africa</b>                | <b>1.2</b>  | <b>212,673</b>    | <b>0.7</b>  | <b>122,041</b>   | <b>0.6</b>  | <b>89,545</b>    | <b>5 أفريقيا</b>               |
| 1. Tanzania                    | 24.9        | 53,021            | 35.6        | 43,479           | 39.0        | 34,905           | 1. تنزانيا                     |
| 2. Nigeria                     | 19.6        | 41,634            | 0.1         | 103              | 0.1         | 100              | 2. نيجيريا                     |
| 3. Kenya                       | 17.9        | 37,977            | 26.1        | 31,872           | 19.8        | 17,707           | 3. كينيا                       |
| 4. South Africa                | 15.2        | 32,289            | 26.5        | 32,382           | 25.0        | 22,414           | 4. جنوب إفريقيا                |
| 5. Senegal                     | 14.0        | 29,764            | 0.3         | 397              | 0.1         | 129              | 5. السنغال                     |
| 6. Other                       | 8.5         | 17,989            | 11.3        | 13,808           | 16.0        | 14,290           | 6. أخرى                        |

## تابع 10 - 7. Contd.

| Region/Country      | %           | 2025 <sup>1</sup> | %           | 2024              | %           | 2023              | المنطقة / الدولة     |
|---------------------|-------------|-------------------|-------------|-------------------|-------------|-------------------|----------------------|
| (000) R.O.          |             |                   | (000) ر.ع.  |                   |             |                   |                      |
| <b>6 Asia</b>       | <b>31.9</b> | <b>5,478,500</b>  | <b>31.4</b> | <b>5,245,244</b>  | <b>26.7</b> | <b>3,982,973</b>  | <b>6 آسيا</b>        |
| 1. China            | 35.3        | 1,935,458         | 34.9        | 1,830,329         | 27.3        | 1,086,883         | 1. الصين             |
| 2. India            | 26.4        | 1,448,112         | 28.7        | 1,504,773         | 26.8        | 1,067,924         | 2. الهند             |
| 3. Japan            | 10.6        | 581,320           | 10.6        | 554,448           | 12.3        | 489,236           | 3. اليابان           |
| 4. Turkey           | 4.8         | 261,204           | 4.3         | 226,925           | 4.9         | 194,319           | 4. تركيا             |
| 5. Thailand         | 4.2         | 231,550           | 4.2         | 220,577           | 5.4         | 214,554           | 5. تايلاند           |
| 10. Other           | 18.6        | 1,020,856         | 17.3        | 908,192           | 23.4        | 930,056           | 6. اخرى              |
| <b>7 Oceania</b>    | <b>1.5</b>  | <b>254,618</b>    | <b>1.3</b>  | <b>220,984</b>    | <b>1.1</b>  | <b>163,149</b>    | <b>7 أوقيانوسيا</b>  |
| 1. Australia        | 84.8        | 215,855           | 81.7        | 180,627           | 92.1        | 150,296           | 1. استراليا          |
| 2. New Zealand      | 15.2        | 38,750            | 18.2        | 40,325            | 7.9         | 12,845            | 2. نيوزلندا          |
| 3. French Polynesia | 0.0         | 0                 | 0.0         | 0                 | 0.0         | 4                 | 3. بولينزيا الفرنسية |
| 4. Vanuatu          | 0.0         | 0                 | 0.0         | 0                 | 0.0         | 3                 | 4. فانواتو           |
| 5. Nauru            | 0.0         | 1                 | 0.0         | 2                 | 0.0         | 1                 | 5. ناورو             |
| 6. Other            | 0.0         | 11                | 0.0         | 29                | 0.0         | 0                 | 6. اخرى              |
| <b>Total</b>        | <b>100</b>  | <b>17,161,073</b> | <b>100</b>  | <b>16,712,874</b> | <b>100</b>  | <b>14,909,452</b> | <b>الجملة</b>        |

( <sup>1</sup> Provisional) Free zones data include.

(1) مبدئي، البيانات تشمل المناطق الحرة

## 8 - 10

الواردات السلعية المسجلة حسب المنافذ الجمركية  
Recorded Merchandise Imports by Customs Outlets

| Points of Entry                   | 2025 <sup>1</sup>  | 2024              | 2023                | منافذ العبور                  |
|-----------------------------------|--------------------|-------------------|---------------------|-------------------------------|
|                                   | القيمة<br>Value    | القيمة<br>Value   | القيمة<br>Value     |                               |
|                                   | Value : (000) R.O. |                   | القيمة : (000) ر.ع. |                               |
| <b>I. Sea :-</b>                  | <b>11,005,751</b>  | <b>11,055,212</b> | <b>9,821,547</b>    | <b>I. البحرية :-</b>          |
| 1. Sohar                          | 7,389,646          | 7,733,355         | 7,562,027           | 1. ميناء صحار                 |
| 2. Al Duqm                        | 1,780,183          | 1,699,524         | 778,465             | 2. ميناء الدقم                |
| 3. Salalah                        | 1,288,508          | 1,245,417         | 1,139,754           | 3. ميناء صلالة                |
| 4. Sultan Qaboos                  | 273,451            | 174,561           | 156,715             | 4. ميناء السلطان قابوس        |
| 5. Khasab                         | 174,898            | 102,777           | 74,850              | 5. ميناء خصب البحري           |
| 6. Suweiq                         | 77,754             | 74,196            | 92,087              | 6. ميناء السويق               |
| 7. Sohar Free Zone                | 13,271             | 13,999            | 10,638              | 7. منطقة صحار الحرة           |
| 8. Shinas                         | 3,912              | 3,862             | 2,876               | 8. ميناء شناص                 |
| 9. Sur                            | 3,089              | 6,613             | 3,867               | 9. ميناء صور                  |
| 10. Salalah Free Zone             | 995                | 897               | 1                   | 10. المنطقة الحرة صلالة       |
| 11. Al Mazyona Free Zone          | 44                 | 0                 | 251                 | 11. منطقة المزيونة الحرة      |
| 10. Al-Duqm Free Zone             | 1                  | 9                 | 17                  | 10. المنطقة الحرة الدقم       |
| <b>II. Land :-</b>                | <b>3,977,160</b>   | <b>3,660,016</b>  | <b>3,374,798</b>    | <b>II. البرية :-</b>          |
| 1. Hatta                          | 2,051,788          | 1,949,153         | 1,899,824           | 1. منفذ حتا                   |
| 2. Rubi Khali                     | 570,619            | 502,619           | 357,696             | 2. الربع الخالي               |
| 3. Khatm Alshaklah                | 384,573            | 322,234           | 371,498             | 3. منفذ خطم الشكله            |
| 4. Al Daara                       | 247,588            | 227,434           | 178,762             | 4. منفذ الداره                |
| 5. Hafeet (Border Post)           | 220,555            | 192,364           | 171,084             | 5. منفذ حفيت                  |
| 6. Khatmat Milaha (Border Post)   | 205,766            | 164,906           | 169,764             | 6. منفذ خطمه الملاحه          |
| 7. Directorate General Of Customs | 140,115            | 140,677           | 128,125             | 7. الاداره العامة للجمارك     |
| 8. Selall                         | 116,657            | 53,585            | 0                   | 8. سلال                       |
| 9. Al.Mazyoona                    | 34,725             | 41,880            | 17,473              | 9. منفذ المزيونة              |
| 10. Ghaafan Port                  | 1,555              | 7,304             | 12,359              | 10. منفذ غطفان                |
| 11. Diba Port                     | 1,445              | 618               | 257                 | 11. منفذ دبا                  |
| 12. Almadina Logist               | 1,167              | 3,121             | 1,888               | 12. المدينة اللوجستية         |
| 13. Khazaen                       | 371                | 911               | 157                 | 13. خزائن                     |
| 14. Sarfait                       | 222                | 882               | 763                 | 14. منفذ صرفيت                |
| 15. New Al Buraimi                | 14                 | 355               | 862                 | 15. منفذ البريمي الجديد       |
| 16. Al.Russail                    | 0                  | 0                 | 108                 | 16. منفذ الرسيل               |
| 17. Al Madina Logistics           | 0                  | 0                 | 0                   | 17. المدينة للخدمات اللوجستية |
| 18. Sohar Vegetibles Souq         | 0                  | 0                 | 44                  | 18. سوق خضروات صحار           |
| 19. Hamasa                        | 0                  | 0                 | 31                  | 19. حماسة                     |
| 20. Mawalal Vegetable Market      | 0                  | 51,972            | 64,103              | 20. جمرک سوق الموالح          |
| <b>III. Air :-</b>                | <b>2,184,338</b>   | <b>1,997,647</b>  | <b>1,713,107</b>    | <b>III. الجوية :-</b>         |
| 1. Musact Airport (Cargo)         | 1,729,881          | 1,641,907         | 1,421,976           | 1. مطار مسقط (الشحن)          |
| 2. Central Post Office            | 407,198            | 301,229           | 240,344             | 2. مكتب البريد المركزي        |
| 3. Muscat Airport (Passenger)     | 40,544             | 49,327            | 44,686              | 3. مطار مسقط (الركاب)         |
| 4. Salalah Airport (Cargo)        | 4,849              | 4,533             | 5,313               | 4. مطار صلالة الشحن           |
| 5. Salalah Airport (Passenger)    | 1,226              | 641               | 74                  | 5. مطار صلالة (الركاب)        |
| 6. Duqm Airport                   | 640                | 9                 | 662                 | 6. مطار الدقم                 |
| 7. Salalah Post Office            | 0                  | 0                 | 51                  | 7. مكتب بريد صلالة            |
| <b>Total</b>                      | <b>17,167,248</b>  | <b>16,712,874</b> | <b>14,909,452</b>   | <b>الجملة</b>                 |

( <sup>1</sup> Provisional) Free zones data include.( <sup>1</sup>) مبدئي، البيانات تشمل المناطق الحرة

النقل والإتصالات  
Transport & Communications

الفصل الثامن  
Chapter Eight

النقل  
Transport

القسم  
Section

11

## Introduction

This section presents indicators related to the transport sector in the Sultanate of Oman, notably traffic of seaports, airports, cargo, lengths of roads executed, total vehicle driving licenses issued, and the number of new vehicles registered.

## Sources of Data

- Ministry of Transport, Communications and information technology.
- Royal Oman Police, Directorate General of Traffic.
- Royal Oman Police, Administration General of Customs.
- Ministry of Defense.
- Ministry of The Interior.
- Muscat Municipality.
- Dhofar Municipality.
- Petroleum Development Oman.
- Authority of Civil Aviation.
- Major seaports.

## Main Results

- 5.2% was the increase in the traffic of goods imported to the Sultanate of Oman in 2025, totaling 51 million tons, compared to 49 million tons in 2024.
- 87.7% of the incoming goods to the Sultanate of Oman in 2025 were imported through seaports, 12.2% through land checkpoints, and 0.1% through airports.
- 6.7% was the increase in the traffic of goods imported through seaports in 2025, totaling 45 million tons, compared to 42 million tons during the previous year.
- 67.8% of the goods imported through seaports in 2025 were through Sohar Port, while Salalah Port contributed by 8.5% of the total goods.
- The number of international flights (arrivals and departures) at the airports in the Sultanate of Oman increased by 4.8% in 2025 totaling 88.0 thousand, compared to 92.3 thousand flight in the previous year.

## المقدمة

يستعرض هذا القسم أهم مؤشرات قطاع النقل في سلطنة عمان والتي على رأسها حركة الموانئ البحرية والمطارات والبضائع، وأطوال الطرق المنفذة، وإجمالي رخص القيادة للمركبات، وإجمالي المركبات المسجلة.

## مصادر البيانات

- وزارة النقل والاتصالات وتقنية المعلومات.
- شرطة عمان السلطانية، الإدارة العامة للمرور.
- شرطة عمان السلطانية، الإدارة العامة للجمارك.
- وزارة الدفاع.
- وزارة الداخلية.
- بلدية مسقط.
- بلدية ظفار.
- شركة تنمية نفط عمان.
- هيئة الطيران المدني.
- الموانئ البحرية الرئيسية.

## أهم النتائج

- ٥,٢٪ الارتفاع في إجمالي كمية البضائع الواردة إلى سلطنة عمان خلال عام ٢٠٢٥م، لتبلغ نحو ٥١ مليون طن مقارنة بنحو ٤٩ مليون طن خلال عام ٢٠٢٤م.
- ٨٧,٧٪ من إجمالي كمية البضائع الواردة إلى سلطنة عمان خلال عام ٢٠٢٥م تم استيرادها عبر المنافذ البحرية، في حين ١٢,٢٪ كانت عبر المنافذ البرية، و٠,١٪ عبر المنافذ الجوية.
- ٦,٧٪ الارتفاع في كمية البضائع الواردة عبر المنافذ البحرية خلال عام ٢٠٢٥م، مسجلة نحو ٤٥ مليون طن مقارنة بنحو ٤٢ مليون طن خلال العام السابق.
- ٦٧,٨٪ من إجمالي البضائع الواردة إلى سلطنة عمان عبر المنافذ البحرية خلال عام ٢٠٢٥م كانت عبر ميناء صحار، في حين ساهم ميناء صلالة في نقل ٨,٥٪ من إجمالي البضائع.
- ٤,٨٪ الانخفاض في عدد الرحلات الدولية (القادمة والمغادرة) بمطارات سلطنة عمان خلال عام ٢٠٢٥م، مسجلة نحو ٨٨,٠ ألف رحلة مقارنة بنحو ٩٢,٣ ألف رحلة خلال العام السابق.

- 2.631 kilometers of roads executed in 2025, compared to 5.495 kilometers the previous year 2024.
- 59.3% of the roads executed in the Sultanate of Oman during 2025 were Single, 39%, Graded and 1.7% Dual.
- 527.8 thousand new and renewed driving licenses were issued in 2025, of which 26% were issued for the first time.
- 1.851 million totals of vehicles registered in the Sultanate of Oman in 2025, increased by 5.6% compared to the previous year.

- ٢,٦٣١ كيلو متر إجمالي أطوال الطرق المنفذة في سلطنة عمان خلال عام ٢٠٢٥م مقارنة بنحو ٥,٤٩٥ كيلو متر خلال العام السابق.
- ٥٩,٣٪ من إجمالي أطوال الطرق المنفذة في سلطنة عمان خلال عام ٢٠٢٥م هي طرق مفردة، ٣٩٪ طرق الممهدة، و١,٧٪ طرق المزدوجة.
- ٥٢٧,٨ ألف إجمالي عدد رخص القيادة الجديدة والمجددة الصادرة في سلطنة عمان خلال عام ٢٠٢٥م، ٢٦٪ منها رخص تم اصدارها لأول مرة.
- ١,٨٥١ مليون إجمالي المركبات المسجلة في سلطنة عمان خلال عام ٢٠٢٥م، مرتفعة بنحو ٥,٦٪ مقارنة بالعام السابق.

For more detail about the topic please follow the Data portal:

[www.data.gov.om](http://www.data.gov.om)

مزيد من التفاصيل حول الموضوع تجدها في بوابة البيانات :

[www.data.gov.om](http://www.data.gov.om)



## مؤشرات النقل Transport Indicators

| Item  | 2020          | 2019          | 2018          | 2017          | 2016          | البيان   |
|---|---------------|---------------|---------------|---------------|---------------|--|
|   | No.           |               |               |               |               | عدد.   |
| <b>Air Traffic :-</b>   |               |               |               |               |               | <b>حركة الطيران :-</b>                                       |
| <b>- International Flights</b>                                    |               |               |               |               |               | <b>- الرحلات الدولية</b>                                     |
| Arrivals.   | 16,434        | 57,213        | 57,143        | 53,720        | 49,142        | قادمة.   |
| Departures.   | 16,463        | 57,227        | 57,137        | 53,725        | 49,154        | مغادرة.  |
| Passengers Arrivals : (000).                                      | 1,844         | 7,835         | 7,499         | 6,677         | 5,766         | الركاب القادمون : (000).                                     |
| Passengers Departures : (000).                                    | 2,045         | 7,895         | 7,483         | 6,696         | 5,646         | الركاب المغادرون : (000).                                    |
| Transit : (000).  | 8             | 25            | 18            | 32            | 28            | ترانزيت : (000).   |
| <b>- Cargo (Ton )</b>   |               |               |               |               |               | <b>- البضائع (طن )</b>                                       |
| Unloaded.   | 67,840        | 144,939       | 132,784       | 124,652       | 104,702       | المفرغة.   |
| Loaded.   | 28,088        | 89,460        | 79,357        | 73,041        | 53,706        | المشحونة.  |
| <b>- Domestic Flights</b>   |               |               |               |               |               | <b>- الرحلات الداخلية</b>                                    |
| Arrivals  | 3,639         | 9,773         | 10,901        | 10,634        | 8,750         | قادمة  |
| Departures  | 3,645         | 9,770         | 10,906        | 10,622        | 8,749         | مغادرة   |
| Passengers Arrivals : (000)                                       | 364           | 1,060         | 1,126         | 1,086         | 954           | الركاب القادمون : (000)                                      |
| Passengers Departures : (000)                                     | 363           | 1,066         | 1,129         | 1,091         | 959           | الركاب المغادرون : (000)                                     |
| <b>- Cargo (Ton ) :-</b>  |               |               |               |               |               | <b>- البضائع (طن ) :-</b>                                    |
| Unloaded  | 116           | 1,237         | 990           | 1,094         | 1,347         | المفرغة  |
| Loaded  | 291           | 1,249         | 668           | 987           | 1,257         | المشحونة   |
| <b>The amount of goods received by customs ports (000) Ton: -</b> |               |               |               |               |               | <b>كمية البضائع الواردة حسب المنافذ الجمركية (000) طن :-</b> |
| Sea   | 26,652        | 25,213        | 21,383        | 23,792        | 20,940        | البحرية  |
| Land  | 7,262         | 7,832         | 9,245         | 10,186        | 17,845        | البرية   |
| Air   | 57            | 70            | 73            | 65            | 57            | الجوية   |
| <b>The amount of goods received by ports: -</b>                   |               |               |               |               |               | <b>كمية البضائع الواردة حسب الموانئ :-</b>                   |
| Port Sultan Qaboos  | 830           | 859           | 824           | 924           | 996           | ميناء السلطان قابوس  |
| Port of Sohar   | 21,473        | 19,547        | 18,826        | 21,167        | 17,747        | ميناء صحار   |
| Salalah Port  | 2,901         | 2,013         | 1,525         | 1,365         | 2,182         | ميناء صلالة  |
| <b>Mina Al-Fahal</b>  |               |               |               |               |               | <b>ميناء الفحل</b>   |
| Vessels Entered   | 238           | 279           | 247           | 295           | 329           | السفن الراحية  |
| Oil Loaded ( 000 BBL)   | 306,583       | 309,977       | 288,623       | 293,609       | 321,204       | النفط المشحون (000 برميل)                                    |
| Oil Products unloaded( 000 MT)                                    | 132           | 683           | 219           | 2,184         | 2,839         | منتجات نفطية مفرغة (000 متر طن )                             |
| <b>Road Lengths End of (kilometer) :-</b>                         |               |               |               |               |               | <b>اطوال الطرق في نهاية العام (كم) :-</b>                    |
| Asphalted Carriageway   | <b>40,374</b> | <b>40,008</b> | <b>39,430</b> | <b>37,718</b> | <b>36,958</b> | الطرق المعبدة  |
| - Single  | 36,862        | 36,584        | 36,070        | 34,796        | 34,211        | - المفردة  |
| - Dual  | 3,512         | 3,424         | 3,360         | 2,922         | 2,747         | - المزدوجة   |
| Graded  | 35,985        | 35,834        | 35,483        | 32,475        | 32,336        | الطرق الممهدة  |
| Driving Licences Issued (000) <sup>(1)</sup>                      | 274           | 265           | 190           | 175           | 172           | رخص قيادة المركبات (000) <sup>(1)</sup>                      |

1- Includes Renewed &amp; New

1- يشمل الجديدة والمجددة

## تابع مؤشرات النقل

## Contd. Transport Indicators

| Item  | (1)2025       | 2024          | 2023          | 2022          | 2021          | البيان   |
|---|---------------|---------------|---------------|---------------|---------------|--|
|   | No.           |               |               |               |               | عدد  |
| <b>Air Traffic :-</b>   |               |               |               |               |               | <b>حركة الطيران :-</b>                                       |
| <b>- International Flights</b>                                    |               |               |               |               |               | <b>- الرحلات الدولية</b>                                     |
| Arrivals  | 43,694        | 45,937        | 46,048        | 32,604        | 14,276        | قادمة  |
| Departures  | 44,215        | 46,363        | 46,052        | 32,616        | 14,304        | مغادرة   |
| Passengers Arrivals : (000)                                       | 6,202         | 6,201         | 6,126         | 4,206         | 1,519         | الركاب القادمون : (000)                                      |
| Passengers Departures : (000)                                     | 6,234         | 6,185         | 6,017         | 3,909         | 1,629         | الركاب المغادرون : (000)                                     |
| Transit : (000)   | 81            | 18            | 29            | 18            | 8             | ترانزيت : (000)  |
| <b>- Cargo (Ton) :-</b>   |               |               |               |               |               | <b>- البضائع (طن) :-</b>                                     |
| Unloaded  | 92,562        | 93,567        | 96,135        | 87,951        | 73,037        | المفرغة  |
| Loaded  | 50,334        | 55,104        | 60,999        | 58,111        | 36,024        | المشحونة   |
| <b>- Domestic Flights</b>   |               |               |               |               |               | <b>- الرحلات الداخلية</b>                                    |
| Arrivals  | 8,937         | 8,351         | 7,897         | 7,356         | 5,985         | قادمة  |
| Departures  | 8,716         | 8,006         | 7,894         | 7,359         | 5,981         | مغادرة   |
| Passengers Arrivals : (000)                                       | 1,262         | 1,122         | 1,053         | 913           | 705           | الركاب القادمون : (000)                                      |
| Passengers Departures : (000)                                     | 1,271         | 1,115         | 1,054         | 915           | 709           | الركاب المغادرون : (000)                                     |
| <b>- Cargo (Ton) :-</b>   |               |               |               |               |               | <b>- البضائع (طن) :-</b>                                     |
| Unloaded  | 422           | 648           | 702           | 695           | 459           | المفرغة  |
| Loaded  | 502           | 799           | 670           | 760           | 638           | المشحونة   |
| <b>The amount of goods received by customs ports (000) Ton: -</b> |               |               |               |               |               | <b>كمية البضائع الواردة حسب المنافذ الجمركية (000) طن :-</b> |
| Sea   | 45,090        | 42,248        | 35,629        | 37,130        | 28,562        | البحرية  |
| Land  | 6,264         | 6,547         | 6,961         | 6,588         | 7,435         | البرية   |
| Air   | 69            | 64            | 53            | 50            | 49            | الجوية   |
| <b>The amount of goods received by ports: -</b>                   |               |               |               |               |               | <b>كمية البضائع الواردة حسب الموانئ :-</b>                   |
| Port Sultan Qaboos  | 1,487         | 1,659         | 782           | 1,977         | 805           | ميناء السلطان قابوس  |
| Port of Sohar   | 30,561        | 32,903        | 30,138        | 31,035        | 23,374        | ميناء صحار   |
| Port Salalah  | 3,815         | 3,461         | 2,711         | 3,060         | 3,349         | ميناء صلالة  |
| Mina Al-Fahal   |               |               |               |               |               | ميناء الفحل  |
| Vessels Entered   | 243           | 229           | 235           | 232           | 244           | السفن الراحية  |
| Oil Loaded ( 000 BBL)   | 338,439       | 350,346       | 341,826       | 331,767       | 322,291       | النفط المشحون (000 برميل)                                    |
| Oil Products unloaded( 000 MT)                                    | -             | -             | -             | -             | 22            | منتجات نفطية مفرغة (000 متر طن)                              |
| <b>Road Lengths End of (kilometer) :-</b>                         |               |               |               |               |               | <b>اطوال الطرق في نهاية العام (كم) :-</b>                    |
| Asphalted Carriageway   | <b>45,659</b> | <b>44,053</b> | <b>42,795</b> | <b>41,187</b> | <b>40,546</b> | الطرق المعبدة  |
| - Single  | 41,478        | 39,917        | 38,745        | 37,593        | 37,024        | - المفردة  |
| - Dual  | 4,182         | 4,137         | 4,050         | 3,594         | 3,522         | - المزدوجة   |
| Graded  | 44,079        | 43,054        | 36,963        | 36,898        | 36,440        | الطرق الممهدة  |
| Driving Licences Issued (000) <sup>(1)</sup>                      | 528           | 501           | 462           | 424           | 339           | رخص قيادة المركبات (000) <sup>(2)</sup>                      |

1- Provisional

2- Includes Renewed &amp; New.

1- مبدئي

2- يشمل الجديدة والمجددة

## 2-11

حركة الطيران والركاب ونقل البضائع للمطارات الدولية  
Air Traffic , Passengers & Cargo International Airports  
2025

| Item                           | International Flights |               |                  |                | البيان                  |
|--------------------------------|-----------------------|---------------|------------------|----------------|-------------------------|
|                                | الإجمالي<br>Total     | صحار<br>Sohar | صلالة<br>salalah | مسقط<br>Muscat |                         |
| Typ of Flights                 | عدد.                  |               |                  |                | نوع الرحلة              |
| <b>International Flights:-</b> | No.                   |               |                  |                | الرحلات الدولية :-      |
| <b>- Flights</b>               |                       |               |                  |                | <b>- الرحلات</b>        |
| Arrivals                       | 43,694                | 55            | 2,449            | 41,190         | قادمة                   |
| Departures                     | 44,215                | 55            | 2,437            | 41,723         | مغادرة                  |
| <b>- Passengers</b>            |                       |               |                  |                | <b>- الركاب</b>         |
| Arrival                        | 6,202,107             | 195           | 328,008          | 5,873,904      | القادمون                |
| Departure                      | 6,233,671             | 195           | 349,227          | 5,884,249      | المغادرون               |
| Transit                        | 81,426                | 0             | 1,356            | 80,070         | ترانزيت                 |
| <b>- Cargo (Ton )</b>          |                       |               |                  |                | <b>- البضائع ( طن )</b> |
| Unloaded                       | 92,561                | 0             | 77               | 92,484         | المفرغة                 |
| Loaded                         | 50,334                | 0             | 82               | 50,252         | المشحونة                |

## 3-11

حركة الطيران والركاب ونقل البضائع للمطارات الداخلية  
Air Traffic , Passengers & Cargo Domestic Airports  
2025

| Item                       | Domestic Flights  |               |              |            |                  |               |                | البيان                  |
|----------------------------|-------------------|---------------|--------------|------------|------------------|---------------|----------------|-------------------------|
|                            | الإجمالي<br>Total | مخيزنة<br>UKH | الدقم<br>DQM | خصب<br>KHS | صلالة<br>Salalah | صحار<br>Sohar | مسقط<br>Muscat |                         |
| Typ of Flights             | عدد.              |               |              |            |                  |               |                | نوع الرحلة              |
| <b>Domestic Flights :-</b> | No.               |               |              |            |                  |               |                | الرحلات الداخلية :-     |
| <b>- Flights</b>           |                   |               |              |            |                  |               |                | <b>- الرحلات</b>        |
| Arrivals                   | 8,937             | 218           | 309          | 306        | 3,111            | 75            | 4,918          | قادمة                   |
| Departures                 | 8,716             | 219           | 309          | 309        | 3,116            | 75            | 4,688          | مغادرة                  |
| <b>- Passengers</b>        |                   |               |              |            |                  |               |                | <b>- الركاب</b>         |
| Arrival                    | 1,261,953         | 18,447        | 31,471       | 35,244     | 506,143          | 8,811         | 661,837        | القادمون                |
| Departure                  | 1,271,339         | 20,087        | 29,422       | 37,509     | 517,386          | 9,436         | 657,499        | المغادرون               |
| <b>- Cargo (Ton )</b>      |                   |               |              |            |                  |               |                | <b>- البضائع ( طن )</b> |
| Unloaded                   | 422               | 0             | 0            | 0          | 297              | 0             | 124            | المفرغة                 |
| Loaded                     | 502               | 0             | 0            | 0          | 71               | 0             | 431            | المشحونة                |

## 4 - 11

الرحلات الدولية حسب الأشهر  
International Flights by Months  
2025

| Item                                     | Total<br>الجملة | December<br>ديسمبر | November<br>نوفمبر | October<br>أكتوبر | September<br>سبتمبر | August<br>أغسطس | July<br>يوليو | June<br>يونيو | May<br>مايو | April<br>أبريل | March<br>مارس | February<br>فبراير | January<br>يناير | البيان                       |
|--|-----------------|--------------------|--------------------|-------------------|---------------------|-----------------|---------------|---------------|-------------|----------------|---------------|--------------------|------------------|------------------------------|
| No.                                      |                 |                    |                    |                   |                     |                 |               |               |             |                |               |                    |                  | عنا.                         |
| <b>- Muscat International Airports:-</b> |                 |                    |                    |                   |                     |                 |               |               |             |                |               |                    |                  | <b>- مطار مسقط الدولي :-</b> |
| Arrivals                                 | 41,190          | 3,701              | 3,326              | 3,336             | 3,295               | 3,687           | 3,663         | 3,346         | 3,395       | 3,324          | 3,263         | 3,160              | 3,694            | قادمة                        |
| Departures                               | 41,723          | 3,752              | 3,370              | 3,380             | 3,337               | 3,743           | 3,725         | 3,373         | 3,448       | 3,378          | 3,301         | 3,200              | 3,716            | مغادرة                       |
| <b>Passengers</b>                        |                 |                    |                    |                   |                     |                 |               |               |             |                |               |                    |                  | <b>الركاب</b>                |
| Arrival                                  | 5,873,904       | 559,920            | 502,947            | 493,271           | 464,098             | 564,252         | 513,862       | 415,527       | 418,016     | 479,589        | 407,787       | 505,892            | 548,743          | القادمون                     |
| Departure                                | 5,884,249       | 552,961            | 500,623            | 479,995           | 429,698             | 499,046         | 517,544       | 502,815       | 469,669     | 468,729        | 421,994       | 480,526            | 560,649          | المغادرون                    |
| Transit                                  | 80,070          | 6,444              | 6,440              | 1,481             | 652                 | 1,028           | 32,118        | 22,995        | 3,047       | 1,961          | 1,640         | 2,006              | 258              | ترانزيت                      |
| <b>- Salalah Airports :-</b>             |                 |                    |                    |                   |                     |                 |               |               |             |                |               |                    |                  | <b>- مطار صلالة :-</b>       |
| Arrivals                                 | 2,449           | 199                | 184                | 173               | 197                 | 353             | 289           | 192           | 138         | 205            | 188           | 128                | 203              | قادمة                        |
| Departures                               | 2,437           | 198                | 183                | 159               | 195                 | 352             | 286           | 188           | 156         | 207            | 184           | 128                | 201              | مغادرة                       |
| <b>Passengers</b>                        |                 |                    |                    |                   |                     |                 |               |               |             |                |               |                    |                  | <b>الركاب</b>                |
| Arrival                                  | 328,008         | 28,433             | 26,082             | 20,147            | 20,399              | 52,267          | 44,418        | 18,050        | 12,447      | 24,544         | 24,890        | 28,631             | 27,700           | القادمون                     |
| Departure                                | 349,227         | 27,694             | 29,213             | 20,783            | 27,773              | 57,750          | 33,344        | 20,239        | 20,053      | 29,964         | 23,768        | 27,061             | 31,585           | المغادرون                    |
| Transit                                  | 1,356           | 266                | 0                  | 517               | 0                   | 99              | 0             | 0             | 239         | 0              | 91            | 0                  | 144              | ترانزيت                      |
| <b>- Sohar Airports:-</b>                |                 |                    |                    |                   |                     |                 |               |               |             |                |               |                    |                  | <b>- مطار صحار :-</b>        |
| Arrivals                                 | 55              | 7                  | 5                  | 3                 | 2                   | 4               | 3             | 0             | 1           | 9              | 10            | 8                  | 3                | قادمة                        |
| Departures                               | 55              | 7                  | 5                  | 3                 | 2                   | 4               | 3             | 0             | 1           | 9              | 10            | 8                  | 3                | مغادرة                       |
| <b>Passengers</b>                        |                 |                    |                    |                   |                     |                 |               |               |             |                |               |                    |                  | <b>الركاب</b>                |
| Arrival                                  | 195             | 19                 | 2                  | 0                 | 3                   | 23              | 0             | 0             | 0           | 0              | 43            | 105                | 0                | القادمون                     |
| Departure                                | 195             | 19                 | 2                  | 0                 | 4                   | 20              | 0             | 0             | 0           | 0              | 29            | 121                | 0                | المغادرون                    |

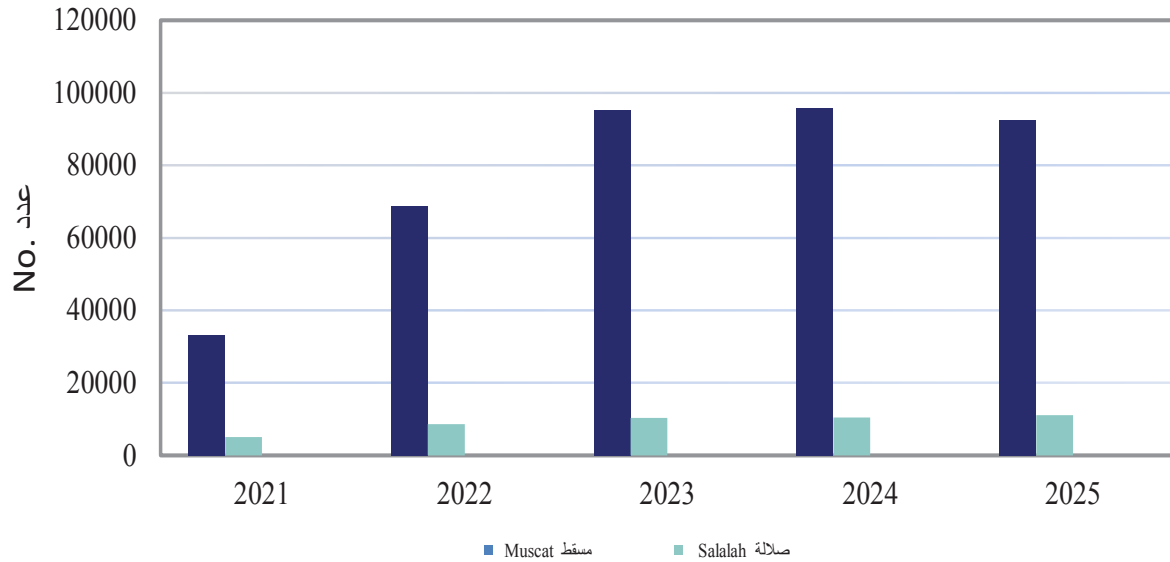
5 - 11  
الرحلات الداخلية حسب الأشهر  
Domestic Flights by months  
2025

| Item                                     | Total<br>الجملة | December<br>ديسمبر | November<br>نوفمبر | October<br>أكتوبر | September<br>سبتمبر | August<br>أغسطس | July<br>يوليو | June<br>يونيو | May<br>مايو | April<br>أبريل | March<br>مارس | February<br>فبراير | January<br>يناير | البيان    |                              |
|--|-----------------|--------------------|--------------------|-------------------|---------------------|-----------------|---------------|---------------|-------------|----------------|---------------|--------------------|------------------|-----------|------------------------------|
|  | No.             |                    |                    |                   |                     |                 |               |               |             |                |               |                    | عدد.             |           |                              |
| <b>- Muscat International Airports:-</b> |                 |                    |                    |                   |                     |                 |               |               |             |                |               |                    |                  |           | <b>- مطار مسقط الدولي :-</b> |
| Arrivals                                 | 4,918           | 397                | 371                | 373               | 413                 | 715             | 529           | 367           | 372         | 348            | 325           | 327                | 381              | قادمة     |                              |
| Departures                               | 4,688           | 373                | 349                | 352               | 387                 | 692             | 510           | 350           | 361         | 334            | 325           | 309                | 346              | مغادرة    |                              |
| <b>Passengers</b>                        |                 |                    |                    |                   |                     |                 |               |               |             |                |               |                    |                  |           | <b>الركاب</b>                |
| Arrival                                  | 661,837         | 49,481             | 48,364             | 47,395            | 60,807              | 128,212         | 67,228        | 42,473        | 46,770      | 43,504         | 36,505        | 42,503             | 48,595           | القادمون  |                              |
| Departure                                | 657,499         | 49,295             | 47,438             | 44,311            | 54,242              | 111,954         | 88,498        | 43,139        | 46,714      | 45,189         | 35,611        | 45,808             | 45,300           | المغادرون |                              |
| <b>- Salalah Airports :-</b>             |                 |                    |                    |                   |                     |                 |               |               |             |                |               |                    |                  |           | <b>- مطار صلالة :-</b>       |
| Arrivals                                 | 3,111           | 240                | 216                | 218               | 254                 | 590             | 389           | 213           | 226         | 198            | 175           | 183                | 209              | قادمة     |                              |
| Departures                               | 3,116           | 239                | 216                | 218               | 255                 | 593             | 391           | 216           | 223         | 198            | 175           | 183                | 209              | مغادرة    |                              |
| <b>Passengers</b>                        |                 |                    |                    |                   |                     |                 |               |               |             |                |               |                    |                  |           | <b>الركاب</b>                |
| Arrival                                  | 506,143         | 35,321             | 33,649             | 30,060            | 40,705              | 104,847         | 79,001        | 31,048        | 32,851      | 30,923         | 23,852        | 32,349             | 31,537           | القادمون  |                              |
| Departure                                | 517,386         | 36,110             | 35,212             | 33,277            | 47,872              | 123,028         | 56,644        | 30,574        | 33,314      | 30,472         | 25,300        | 30,043             | 35,540           | المغادرون |                              |

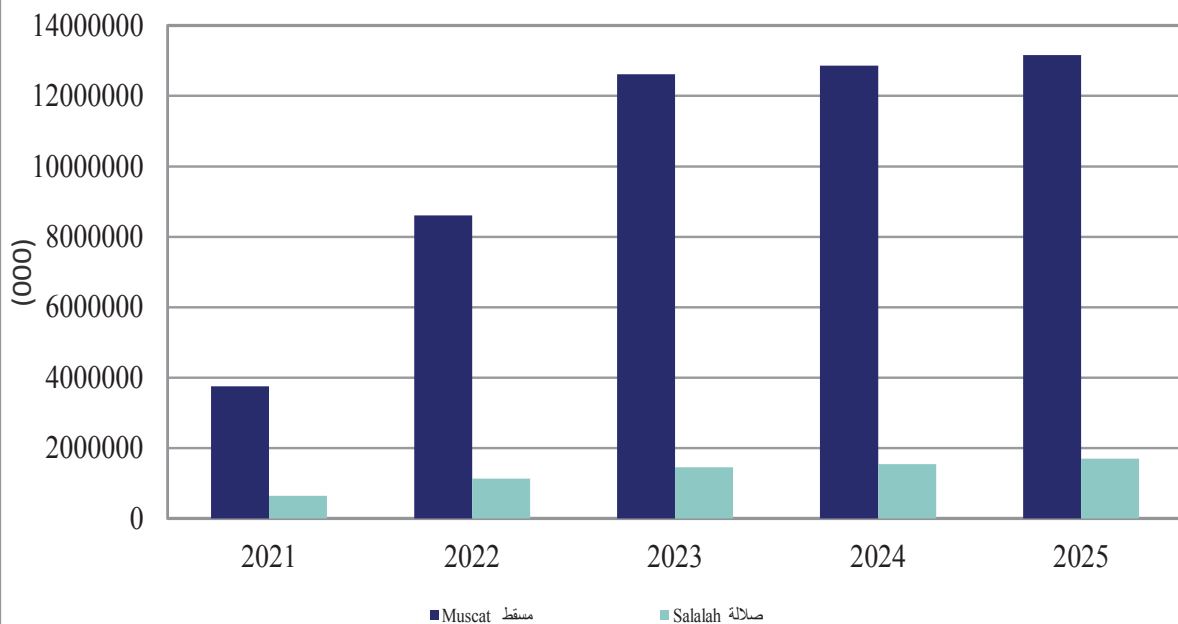
تابع 5-11 Contd

| Item                     | Total<br>الجملة | December<br>ديسمبر | November<br>نوفمبر | October<br>اكتوبر | September<br>سبتمبر | August<br>اغسطس | July<br>يوليو | June<br>يونيو | May<br>مايو | April<br>ابريل | March<br>مارس | February<br>فبراير | January<br>يناير | البيان                 |
|--------------------------|-----------------|--------------------|--------------------|-------------------|---------------------|-----------------|---------------|---------------|-------------|----------------|---------------|--------------------|------------------|------------------------|
| No. عدد.                 |                 |                    |                    |                   |                     |                 |               |               |             |                |               |                    |                  |                        |
| <b>- KHS Airports :-</b> |                 |                    |                    |                   |                     |                 |               |               |             |                |               |                    |                  | <b>- مطار خصب :-</b>   |
| Arrivals                 | 306             | 23                 | 25                 | 26                | 26                  | 24              | 27            | 26            | 26          | 26             | 28            | 23                 | 26               | قادمة                  |
| Departures               | 309             | 23                 | 25                 | 26                | 26                  | 24              | 27            | 26            | 26          | 26             | 29            | 25                 | 26               | مغادرة                 |
| <b>Passengers</b>        |                 |                    |                    |                   |                     |                 |               |               |             |                |               |                    |                  | <b>الركاب</b>          |
| Arrival                  | 35,244          | 2,922              | 3,285              | 3,293             | 2,946               | 2,718           | 2,985         | 2,584         | 3,009       | 3,076          | 2,473         | 2,832              | 3,121            | القادمون               |
| Departure                | 37,509          | 3,409              | 3,498              | 3,503             | 3,240               | 2,976           | 2,863         | 2,393         | 3,058       | 3,238          | 2,819         | 3,254              | 3,258            | المغادرون              |
| <b>- DQM Airports :-</b> |                 |                    |                    |                   |                     |                 |               |               |             |                |               |                    |                  | <b>- مطار الدقم :-</b> |
| Arrivals                 | 309             | 27                 | 26                 | 26                | 25                  | 25              | 27            | 25            | 26          | 26             | 26            | 24                 | 26               | قادمة                  |
| Departures               | 309             | 27                 | 26                 | 26                | 25                  | 25              | 27            | 25            | 26          | 26             | 26            | 24                 | 26               | مغادرة                 |
| <b>Passengers</b>        |                 |                    |                    |                   |                     |                 |               |               |             |                |               |                    |                  | <b>الركاب</b>          |
| Arrival                  | 31,471          | 2,736              | 2,635              | 2,820             | 2,523               | 2,463           | 2,805         | 2,316         | 2,928       | 2,789          | 2,119         | 2,859              | 2,478            | القادمون               |
| Departure                | 29,422          | 2,568              | 2,290              | 2,761             | 2,387               | 2,088           | 2,747         | 2,383         | 2,878       | 2,353          | 2,154         | 2,517              | 2,296            | المغادرون              |
| <b>- SOH Airports :-</b> |                 |                    |                    |                   |                     |                 |               |               |             |                |               |                    |                  | <b>- مطار صحار :-</b>  |
| Arrivals                 | 75              | 4                  | 5                  | 1                 | 2                   | 32              | 20            | 1             | 4           | 0              | 3             | 1                  | 2                | قادمة                  |
| Departures               | 75              | 4                  | 5                  | 1                 | 2                   | 32              | 20            | 1             | 4           | 0              | 3             | 1                  | 2                | مغادرة                 |
| <b>Passengers</b>        |                 |                    |                    |                   |                     |                 |               |               |             |                |               |                    |                  | <b>الركاب</b>          |
| Arrival                  | 8,811           | 6                  | 13                 | 0                 | 17                  | 6,172           | 2,588         | 0             | 11          | 0              | 4             | 0                  | 0                | القادمون               |
| Departure                | 9,436           | 6                  | 13                 | 0                 | 11                  | 5,476           | 3,907         | 0             | 18          | 0              | 5             | 0                  | 0                | المغادرون              |
| <b>- UKH Airports :-</b> |                 |                    |                    |                   |                     |                 |               |               |             |                |               |                    |                  | <b>- مطار مخيظة :-</b> |
| Arrivals                 | 218             | 19                 | 18                 | 19                | 18                  | 18              | 20            | 17            | 18          | 19             | 16            | 17                 | 19               | قادمة                  |
| Departures               | 219             | 19                 | 18                 | 19                | 18                  | 18              | 20            | 18            | 18          | 19             | 16            | 17                 | 19               | مغادرة                 |
| <b>Passengers</b>        |                 |                    |                    |                   |                     |                 |               |               |             |                |               |                    |                  | <b>الركاب</b>          |
| Arrival                  | 18,447          | 1,639              | 1,610              | 1,644             | 1,520               | 1,478           | 1,801         | 1,314         | 1,600       | 1,563          | 1,252         | 1,500              | 1,526            | القادمون               |
| Departure                | 20,087          | 1,727              | 1,715              | 1,759             | 1,683               | 1,595           | 1,897         | 1,576         | 1,685       | 1,798          | 1,319         | 1,653              | 1,680            | المغادرون              |

### عدد الرحلات في مطار مسقط الدولي وصلالة No. of Flights at Muscat International & Salalah Airports



### حركة الركاب في مطار مسقط الدولي وصلالة Passengers Movement at Muscat International & Salalah Airports



## 6-11

كمية البضائع الواردة في مواني صحار والسultan قابوس وصلالة حسب السلع  
Quantity of goods in Sohar, Sultan Qaboos and Salalah ports by commodities

| Commodity   | '2025<br>(000) Ton | 2024          | 2023<br>(000) طن | السلع   |
|---|--------------------|---------------|------------------|---|
| <b>Port Sohar :-</b>  | <b>30,561</b>      | <b>32,903</b> | <b>30,138</b>    | <b>ميناء صحار :-</b>  |
| Mineral Products  | 22,208             | 24,688        | 22,837           | منتجات معدنية   |
| Base Metals And Their Articles  | 3,143              | 2,671         | 2,469            | معادن عادية ومصنوعاتها  |
| Products Of Chemical  | 1,902              | 1,881         | 1,962            | منتجات الصناعات الكيماوية والصناعات المرتبطة بها  |
| Vegetable Products  | 734                | 776           | 723              | منتجات المملكة النباتية   |
| Glass & Articles Of Stone, Plaster, Cement, Asbes   | 457                | 512           | 504              | مصنوعات من حجر أو جص أو إسمنت أو حرير صخري (اسبستوس أو اميانت)                              |
| Electrical Machinery & Equipment  | 400                | 816           | 247              | آلات وأجهزة آلية؛ معدات كهربائية؛ أجزاؤها؛  |
| Foodstuffs; Beverages And Tobacco   | 375                | 302           | 264              | منتجات صناعة الأغذية ، مشروبات ، سوائل ، و تبغ  |
| Plastics And Rubber   | 285                | 281           | 239              | البلاستيك ومنتجاته المطاط ومنتجاته  |
| Transport Equipment   | 276                | 240           | 200              | معدات نقل   |
| Wood And Articles Of Wood   | 256                | 235           | 205              | خشب ومصنوعاته ، فحم حشبي ، فلين ومصنوعاته   |
| Others  | 525                | 501           | 488              | أخرى  |
| <b>Port Sultan Qaboos :-</b>  | <b>1,487</b>       | <b>1,659</b>  | <b>782</b>       | <b>ميناء السلطان قابوس :-</b>   |
| Vegetable Products  | 762                | 397           | 323              | منتجات المملكة النباتية   |
| Oils, Fats & Waxes  | 194                | 176           | 162              | الزيوت والشحوم الحيوانية او النباتية  |
| Prepared Foodstuffs; Beverages, Spirits And Vinegar; Tobacco And Manufactured Tobacco Substitutes | 191                | 70            | 74               | منتجات صناعة الأغذية ، مشروبات ، سوائل  |
| Mineral Products  | 171                | 999           | 188              | منتجات معدنية   |
| Base Metals And Articles Of Base Metal  | 147                | 2             | 19               | معادن عادية ومصنوعاتها  |
| Articles Of Stone, Plaster, Cement, Asbestos, Mica Or Similar Materials; Glass And Glassware      | 6                  | 4             | 5                | مصنوعات من حجر أو جص أو إسمنت أو حرير صخري أو ميكا أو من مواد مماثلة؛ مصنوعات من خزف و زجاج |
| Live Animals; Animal Products   | 4                  | 3             | 5                | حيوانات حية ومنتجات المملكة الحيوانية   |
| Products Of The Chemical Or Allied Industries   | 3                  | 2             | 1                | منتجات الصناعات الكيماوية أو الصناعات المرتبطة بها  |
| Machinery And Mechanical Appliances; Electrical Equipment; Parts                                  | 3                  | 0             | 0                | آلات وأجهزة آلية؛ معدات كهربائية؛ أجزاؤها؛  |
| Wood And Articles Of Wood   | 2                  | 1             | 1                | خشب ومصنوعاته ، فحم حشبي ، فلين ومصنوعاته   |
| Others  | 4                  | 4             | 5                | أخرى  |
| <b>Port Salalah :-</b>  | <b>3,815</b>       | <b>3,461</b>  | <b>2,711</b>     | <b>ميناء صلالة :-</b>   |
| Vegetable Products  | 861                | 925           | 573              | منتجات المملكة النباتية   |
| Products Of Chemical  | 800                | 868           | 738              | منتجات الصناعات الكيماوية والصناعات المرتبطة بها  |
| Mineral Products  | 798                | 351           | 322              | منتجات معدنية   |
| Foodstuffs; Beverages And Tobacco   | 390                | 390           | 340              | منتجات صناعة الأغذية ، مشروبات ، سوائل  |
| Base Metals And Their Articles  | 293                | 190           | 115              | معادن عادية ومصنوعاتها  |
| Oils, Fats & Waxes  | 146                | 100           | 100              | الزيوت والشحوم الحيوانية او النباتية  |
| Plastics And Rubber   | 114                | 132           | 146              | البلاستيك ومنتجاته المطاط ومنتجاته  |
| Live Animals & Animal Products  | 104                | 117           | 94               | حيوانات حية ومنتجات المملكة الحيوانية   |
| Transport Equipment   | 63                 | 63            | 52               | معدات نقل   |
| Electrical Machinery & Equipment  | 60                 | 166           | 56               | آلات وأجهزة آلية ، معدات كهربائية ، أجزاؤها ، أجهزة تسجيل وإذاعة الصوت و                    |
| Others  | 187                | 158           | 173              | أخرى  |

(1) Provisional) Free zones data include.

(1) مبدئي، البيانات تشمل المناطق الحرة

## 7-11

كمية البضائع الواردة شهريا في الموانئ (صحار والسultan قابوس و صلالة)  
Quantity of goods received per month in ports (Sohar, Sultan Qaboos and Salalah)

| Month                        | '2025         | 2024          | 2023          | الشهر                         |
|------------------------------|---------------|---------------|---------------|-------------------------------|
|                              | (000) Ton     |               | طن (000)      |                               |
| <b>Port Sohar</b>            |               |               |               | <b>ميناء صحار :-</b>          |
| January                      | 2,418         | 2,510         | 3,329         | يناير                         |
| February                     | 2,804         | 2,664         | 1,300         | فبراير                        |
| March                        | 2,864         | 2,057         | 1,959         | مارس                          |
| April                        | 1,624         | 2,553         | 3,740         | ابريل                         |
| May                          | 3,542         | 2,899         | 2,726         | مايو                          |
| June                         | 2,277         | 2,623         | 1,315         | يونيو                         |
| July                         | 2,641         | 2,812         | 3,549         | يوليو                         |
| August                       | 2,806         | 2,575         | 2,478         | اغسطس                         |
| September                    | 2,805         | 3,188         | 2,130         | سبتمبر                        |
| October                      | 2,078         | 3,485         | 2,637         | اكتوبر                        |
| November                     | 2,210         | 2,551         | 2,535         | نوفمبر                        |
| December                     | 2,492         | 2,987         | 2,441         | ديسمبر                        |
| <b>Total</b>                 | <b>30,561</b> | <b>32,903</b> | <b>30,138</b> | <b>الجملة</b>                 |
| <b>Port Sultan Qaboos :-</b> |               |               |               | <b>ميناء السلطان قابوس :-</b> |
| January                      | 63            | 107           | 46            | يناير                         |
| February                     | 33            | 31            | 126           | فبراير                        |
| March                        | 28            | 141           | 81            | مارس                          |
| April                        | 109           | 35            | 64            | ابريل                         |
| May                          | 326           | 77            | 40            | مايو                          |
| June                         | 58            | 81            | 19            | يونيو                         |
| July                         | 29            | 39            | 24            | يوليو                         |
| August                       | 127           | 98            | 80            | اغسطس                         |
| September                    | 153           | 33            | 53            | سبتمبر                        |
| October                      | 141           | 887           | 91            | اكتوبر                        |
| November                     | 251           | 28            | 54            | نوفمبر                        |
| December                     | 170           | 101           | 104           | ديسمبر                        |
| <b>Total</b>                 | <b>1,487</b>  | <b>1,659</b>  | <b>782</b>    | <b>الجملة</b>                 |
| <b>Port Salalah :-</b>       |               |               |               | <b>ميناء صلالة :-</b>         |
| January                      | 231           | 254           | 236           | يناير                         |
| February                     | 243           | 263           | 189           | فبراير                        |
| March                        | 278           | 304           | 288           | مارس                          |
| April                        | 332           | 300           | 251           | ابريل                         |
| May                          | 227           | 322           | 198           | مايو                          |
| June                         | 254           | 317           | 175           | يونيو                         |
| July                         | 270           | 210           | 229           | يوليو                         |
| August                       | 324           | 263           | 256           | اغسطس                         |
| September                    | 385           | 244           | 182           | سبتمبر                        |
| October                      | 623           | 423           | 284           | اكتوبر                        |
| November                     | 347           | 278           | 248           | نوفمبر                        |
| December                     | 302           | 284           | 175           | ديسمبر                        |
| <b>Total</b>                 | <b>3,815</b>  | <b>3,461</b>  | <b>2,711</b>  | <b>الجملة</b>                 |

(1) Provisional) Free zones data include.

(1) مبدئي، البيانات تشمل المناطق الحرة

## 8 - 11

## كمية البضائع الواردة حسب المنافذ الجمركية

## Quantity of goods received according to customs ports

| Points of Entry                   | 2025 <sup>1</sup> | 2024            | 2023            | منافذ العبور              |
|-----------------------------------|-------------------|-----------------|-----------------|---------------------------|
|                                   | الوزن<br>Weight   | الوزن<br>Weight | الوزن<br>Weight |                           |
|                                   | (000)Ton          | الوزن (000): طن |                 |                           |
| <b>I. Sea:-</b>                   | <b>45,090</b>     | <b>42,248</b>   | <b>35,629</b>   | <b>I. البحرية:-</b>       |
| 1- Sohar                          | 30,561            | 32,903          | 30,138          | 1- ميناء صحار             |
| 2- Al Duqm                        | 8,189             | 3,371           | 1,258           | 2- ميناء الدقم            |
| 3- Salalah                        | 3,815             | 3,461           | 2,711           | 3- ميناء صلالة            |
| 4- Sultan Qaboos                  | 1,487             | 1,659           | 782             | 4- ميناء السلطان قابوس    |
| 5- Suweiq                         | 953               | 736             | 669             | 5- ميناء السويق           |
| 6- Khasab                         | 44                | 45              | 45              | 6- ميناء خصب              |
| 7- Shinas                         | 28                | 24              | 18              | 7- ميناء شناص             |
| 8- Sur                            | 9                 | 41              | 2               | 8- ميناء صور              |
| 9- Sohar Free Zone                | 4                 | 7               | 5               | 9- منطقة صحار الحرة       |
| 10- Salalah Free Zone             | 0                 | 0               | 0               | 10- المنطقة الحرة صلالة   |
| 11- Al-Duqum Free Zone            | 0                 | 0               | 0               | 11- المنطقة الحرة الدقم   |
| 12- Al Mazyona Free Zone          | 0                 | 0               | 0               | 12- منطقة المزيونة الحرة  |
| <b>II. Land:-</b>                 | <b>6,264</b>      | <b>6,547</b>    | <b>6,961</b>    | <b>II. البرية:-</b>       |
| 1- Khatmat Milaha                 | 2,047             | 2,326           | 2,902           | 1- منفذ خطمه الملاحة      |
| 2- Hatta                          | 1,793             | 1,800           | 1,719           | 2- منفذ حتا               |
| 3- Rubi Khali                     | 858               | 814             | 619             | 3- الربع الخالي           |
| 4- Khatm Alshaklah                | 661               | 774             | 1,030           | 4- منفذ خطم الشكله        |
| 5- Selall                         | 312               | 176             | 0               | 5- سلال                   |
| 6- Hafeet                         | 273               | 253             | 250             | 6- منفذ حفيت              |
| 7- Al Daara                       | 147               | 146             | 114             | 7- منفذ الداره            |
| 8- Al.Mazyoona                    | 75                | 40              | 33              | 8- منفذ المزيونة          |
| 9- Directorate General Of Customs | 62                | 58              | 69              | 9- الاداره العامة للجمارك |
| 10- Diba Port                     | 31                | 1               | 0               | 10- منفذ دبا              |
| 11- Ghaafan Port                  | 1                 | 10              | 14              | 11- منفذ غطفان            |
| 12- Almadina Logist               | 1                 | 3               | 2               | 12- المدينة اللوجستية     |
| 13- Khazaen                       | 1                 | 2               | 0               | 13- خزائن                 |
| 14- Sarfait                       | 1                 | 1               | 2               | 14- منفذ صرفيت            |
| 15- New Al Buraimi                | 0                 | 0               | 1               | 15- منفذ البريمي الجديد   |
| 16- Mawalah Vegetable Market      | 0                 | 142             | 204             | 16- جمرک سوق الموالح      |
| 17- Hamasa                        | 0                 | 0               | 0               | 17- حماسة                 |
| 18- Al.Russail                    | 0                 | 0               | 0               | 18- منفذ الرسيل           |
| 19- Sohar Vegtibles Souq          | 0                 | 0               | 0               | 19- سوق خضروات صحار       |
| <b>III. Air:-</b>                 | <b>69</b>         | <b>64</b>       | <b>53</b>       | <b>III. الجوية:-</b>      |
| 1- Sohar Vegtibles Souq           | 0                 | 0               | 0               | 1- سوق خضروات صحار        |
| 2- Musact Airport (Cargo)         | 53                | 52              | 45              | 2- مطار مسقط (الشحن)      |
| 3- Central Post Office            | 15                | 12              | 7               | 3- مكتب البريد المركزي    |
| 4- Salalah Airport (Cargo)        | 0                 | 0               | 0               | 4- مطار صلالة الشحن       |
| 5- Duqm Airport                   | 0                 | 0               | 0               | 5- مطار الدقم             |
| 6- Muscat Airport (Passenger)     | 0                 | 0               | 0               | 6- مطار مسقط (الركاب)     |
| <b>Total</b>                      | <b>51,423</b>     | <b>48,859</b>   | <b>42,643</b>   | <b>الجملة</b>             |

(<sup>1</sup> Provisional) Free zones data include.(<sup>1</sup>) مبدئي، البيانات تشمل المناطق الحرة

## 9 - 11

السفن الراسية والنفط المشحون والمنتجات النفطية المفرغة في ميناء الفحل حسب الشهر  
Shiploads, loaded oil and refined petroleum products in Mina al-Fahal by month

| Month     | 2025   |   |                          | 2024   |   |                          | الشهر  |
|-----------|--|---|--------------------------|--|---|--------------------------|--------|
|           | منتجات نفطية مفرغة<br>(متر طن 000)<br>Oil Products<br>unloaded<br>(000 MT) | النفط المشحون<br>(برميل 000)<br>Oil Loaded<br>(000 BBL) | السفن الراسية<br>Vessels | منتجات نفطية مفرغة<br>(متر طن 000)<br>Oil Products<br>unloaded<br>(000 MT) | النفط المشحون<br>(برميل 000)<br>Oil Loaded<br>(000 BBL) | السفن الراسية<br>Vessels |        |
| January   | -  | 29,143.3  | 18                       | -  | 29,108.4  | 18                       | يناير  |
| February  | -  | 26,828.4  | 17                       | -  | 31,020.2  | 19                       | فبراير |
| March     | -  | 27,510.2  | 22                       | -  | 29,759.1  | 20                       | مارس   |
| April     | -  | 27,792.8  | 18                       | -  | 27,538.1  | 19                       | أبريل  |
| May       | -  | 28,418.0  | 18                       | -  | 28,751.8  | 19                       | مايو   |
| June      | -  | 28,162.1  | 20                       | -  | 26,543.0  | 18                       | يونيو  |
| July      | -  | 30,258.2  | 21                       | -  | 28,493.9  | 20                       | يوليو  |
| August    | -  | 30,026.2  | 23                       | -  | 31,493.5  | 23                       | أغسطس  |
| September | -  | 27,446.4  | 23                       | -  | 29,366.1  | 18                       | سبتمبر |
| October   | -  | 28,600.8  | 21                       | -  | 27,023.6  | 17                       | أكتوبر |
| November  | -  | 27,098.4  | 20                       | -  | 31,355.8  | 20                       | نوفمبر |
| December  | -  | 27,153.9  | 22                       | -  | 29,892.3  | 18                       | ديسمبر |
| Total     | -  | 338,438.7   | 243                      | -  | 350,345.7   | 229                      | الجملة |

## 10 - 11

اطوال الطرق المنفذه حسب المحافظات  
Roads Executed Lengths by Governorates

| Governorates          | 2025              |                  |                   | 2024              |                  |                   | المحافظات      |
|-----------------------|-------------------|------------------|-------------------|-------------------|------------------|-------------------|----------------|
|                       | الممهدة<br>Graded | المزدوجة<br>Dual | المفردة<br>Single | الممهدة<br>Graded | المزدوجة<br>Dual | المفردة<br>Single |                |
|                       | Kilometer         |                  |                   | كيلومتر           |                  |                   |                |
| - Muscat              | 425               | 8                | 134               | 206               | 28               | 113               | - مسقط         |
| - Dhofar              | 0                 | 29               | 383               | 0                 | 4                | 158               | - ظفار         |
| - Musandam            | 0                 | 5                | 0                 | 0                 | 6                | 100               | - مسندم        |
| - Al Buraymi          | 0                 | 0                | 62                | 0                 | 2                | 46                | - البريمي      |
| - Ad Dakhliyah        | 480               | 0                | 117               | 36                | 8                | 150               | - الداخلية     |
| - Al Batinah North    | 0                 | 0                | 90                | 0                 | 23               | 89                | - شمال الباطنة |
| - Al -Batinah South   | 0                 | 0                | 260               | 850               | 0                | 131               | - جنوب الباطنة |
| - Ash Sharqiyah South | 0                 | 3                | 114               | 0                 | 0                | 75                | - جنوب الشرقية |
| - Ash Sharqiyah North | 0                 | 0                | 263               | 3,079             | 0                | 241               | - شمال الشرقية |
| - Adh - Dhahirah      | 120               | 0                | 0                 | 0                 | 4                | 116               | - الظاهرة      |
| - Al Wusta            | 0                 | 0                | 139               | 0                 | 0                | 32                | - الوسطى       |
| <b>Total</b>          | <b>1,025</b>      | <b>45</b>        | <b>1,561</b>      | <b>4,171</b>      | <b>75</b>        | <b>1,250</b>      | <b>الجملة</b>  |

رخص قيادة المركبات حسب المحافظات  
Driving Licences by Governorates  
2025

| Governorates         | الاجمالي العام |                |                | تجديد          |               |                |                |               |                | New           |               |               |               |               |               | المحافظات           |
|----------------------|----------------|----------------|----------------|----------------|---------------|----------------|----------------|---------------|----------------|---------------|---------------|---------------|---------------|---------------|---------------|---------------------|
|                      | Grand Total    |                |                | Expatriate     |               |                | Omani          |               |                | Expatriate    |               |               | Omani         |               |               |                     |
|                      | الجملة         | إناث           | ذكور           | الجملة         | إناث          | ذكور           | الجملة         | إناث          | ذكور           | الجملة        | إناث          | ذكور          | الجملة        | إناث          | ذكور          |                     |
|                      | Total          | Female         | Male           | Total          | Female        | Male           | Total          | Female        | Male           | Total         | Female        | Male          | Total         | Female        | Male          |                     |
| No.                  |                |                |                |                |               |                |                |               |                |               |               |               |               |               | عدد           |                     |
| Muscat               | 132,254        | 27,012         | 105,242        | 60,183         | 6,775         | 53,408         | 17,732         | 6,022         | 11,710         | 40,024        | 7,819         | 32,205        | 14,315        | 6,396         | 7,919         | مسقط                |
| Dhofar               | 39,232         | 3,800          | 35,432         | 20,998         | 1,018         | 19,980         | 6,632          | 788           | 5,844          | 7,700         | 909           | 6,791         | 3,902         | 1,085         | 2,817         | ظفار                |
| Musandam             | 4,253          | 541            | 3,712          | 2,053          | 80            | 1,973          | 1,213          | 252           | 961            | 541           | 37            | 504           | 446           | 172           | 274           | مسندم               |
| Al Buraymi           | 9,859          | 2,070          | 7,789          | 3,952          | 316           | 3,636          | 2,506          | 711           | 1,795          | 1,719         | 234           | 1,485         | 1,682         | 809           | 873           | البريمي             |
| Ad - Dakhliyah       | 39,170         | 8,899          | 30,271         | 12,777         | 521           | 12,256         | 12,359         | 3,940         | 8,419          | 4,461         | 362           | 4,099         | 9,573         | 4,076         | 5,497         | الداخلية            |
| Al Batinah North     | 53,662         | 11,733         | 41,929         | 19,632         | 955           | 18,677         | 16,125         | 4,671         | 11,454         | 7,017         | 896           | 6,121         | 10,888        | 5,211         | 5,677         | شمال الباطنة        |
| Al Batinah South     | 33,325         | 7,570          | 25,755         | 11,716         | 494           | 11,222         | 10,216         | 3,528         | 6,688          | 4,133         | 346           | 3,787         | 7,260         | 3,202         | 4,058         | جنوب الباطنة        |
| Ash Sharqiyah South  | 19,592         | 3,014          | 16,578         | 5,656          | 286           | 5,370          | 7,075          | 1,168         | 5,907          | 2,783         | 252           | 2,531         | 4,078         | 1,308         | 2,770         | جنوب الشرقية        |
| Ash Sharqiyah North  | 16,169         | 4,163          | 12,006         | 4,095          | 188           | 3,907          | 5,845          | 1,720         | 4,125          | 1,654         | 169           | 1,485         | 4,575         | 2,086         | 2,489         | شمال الشرقية        |
| Adh Dhahirah         | 16,315         | 3,956          | 12,359         | 5,069          | 166           | 4,903          | 5,534          | 1,672         | 3,862          | 1,472         | 132           | 1,340         | 4,240         | 1,986         | 2,254         | الظاهرة             |
| Al Wusta             | 9,220          | 444            | 8,776          | 4,316          | 46            | 4,270          | 1,417          | 159           | 1,258          | 2,392         | 51            | 2,341         | 1,095         | 188           | 907           | الوسطى              |
| Other <sup>(1)</sup> | 154,779        | 42,279         | 112,500        | 75,495         | 15,070        | 60,425         | 78,743         | 27,054        | 51,689         | 274           | 40            | 234           | 267           | 115           | 152           | أخرى <sup>(1)</sup> |
| <b>Total</b>         | <b>527,830</b> | <b>115,481</b> | <b>412,349</b> | <b>225,942</b> | <b>25,915</b> | <b>200,027</b> | <b>165,397</b> | <b>51,685</b> | <b>113,712</b> | <b>74,170</b> | <b>11,247</b> | <b>62,923</b> | <b>62,321</b> | <b>26,634</b> | <b>35,687</b> | <b>الجملة</b>       |

<sup>(1)</sup>Other: This means renewal through the Royal Oman Police electronic portal

<sup>(1)</sup>أخرى: يقصد به التجديد عبر البوابة الإلكترونية لشرطة عمان السلطانية

## 12- 11

إجمالي المركبات المسجلة حسب نوع التسجيل  
Total of Vehicles Registered by Registered Type

| Registered Type | 2025      | 2024      | نوع التسجيل    |
|-----------------|-----------|-----------|----------------|
|                 | No.       | عدد       |                |
| Private         | 1,465,455 | 1,396,117 | خاصة           |
| Commercial      | 273,508   | 253,895   | تجارية         |
| Rental          | 44,606    | 39,919    | تأجير          |
| Taxi            | 28,587    | 28,239    | أجرة           |
| Government      | 11,821    | 11,814    | حكومي          |
| Diplomatic      | 960       | 917       | هينأت سياسية   |
| Driving School  | 4,994     | 5,184     | تعليم القيادة  |
| Tractors        | 1,236     | 1,254     | جرار زراعي     |
| Motorbikes      | 8,712     | 7,734     | دراجات آلية    |
| (1) Temp        | 11,590    | 8,799     | مؤقت (1)       |
| Grand Total     | 1,851,469 | 1,753,872 | الإجمالي العام |

1 - the numbers use for a short period due to the examination purpose before the registration , included the export and import vehicles

1- الأرقام تستخدم لفترة بسيطة لأغراض الفحص قبل التسجيل، كذلك تشمل مركبات التصدير والاستيراد

الاتصالات  
Communications

القسم  
Section

12

## Introduction

This section deals with several indicators related to telecommunication sector in the Sultanate of Oman such as the number of fixed phone lines, mobile telephones and internet services' subscriptions, postal services and their geographical distribution in the Sultanate of Oman.

## Data Sources

- Telecommunications Regulatory Authority.

## Main Results

- 338 postal offices existing in the Sultanate of Oman in 2025, with an increase of 56 postal offices compared to the previous year.
- 24 thousand<sup>(1)</sup> post boxes in the Sultanate of Oman in 2025.
- Muscat governorate has the largest percentage of post boxes in 2025, forming around 55.5% of the total post boxes in the Sultanate of Oman.
- 4.4 million was the total number of internal express mail articles in 2025, compared to 3.5 million internal express mail articles in the previous year.
- The total number of incoming external express mail articles increased by 6.3% in 2025 compared to the previous year, and the total number of outgoing external express mail articles increased by 6.3%.
- 1.8 % was the increase in the total number of fixed telephone lines in the Sultanate of Oman in 2025 compared to the previous year reaching nearly 443 thousand subscriptions.
- More than half of the analogue fixed telephone lines in 2025 were in Muscat governorate (52.6%).
- 6.6 million subscription to mobile phones in 2025, with an increase of 3.8% compared to the previous year.
- 4.1 million megabytes is the international internet bandwidth capacity in the Sultanate of Oman in 2025, increased by 14.8% compared to the previous year.

## المقدمة

يتناول هذا القسم العديد من المؤشرات الخاصة بقطاع الاتصالات في سلطنة عمان مثل عدد اشتراكات خط الهاتف الثابت وعدد اشتراكات الهاتف المتنقل والانترنت وخدمات البريد وتوزيعها في المحافظات المختلفة.

## مصادر البيانات

- هيئة تنظيم الاتصالات.

## أهم النتائج

- ٣٣٨ مكتبا بريديا في سلطنة عمان في عام ٢٠٢٥ م ، بارتفاع ٥٦ مكتب بريدي عن العام السابق.
- ٢٤ ألف<sup>(١)</sup> صندوق بريد في سلطنة عمان في عام ٢٠٢٥ م.
- تستحوذ محافظة مسقط على النسبة الأكبر من إجمالي عدد صناديق البريد في عام ٢٠٢٥ م بحوالي ٥٥,٥ % من إجمالي عدد صناديق البريد في سلطنة عمان.
- ٤,٤ مليون إجمالي عدد بعثات البريد السريع الداخلي في عام ٢٠٢٥ م ، مقارنة بإجمالي عدد بعثات البريد السريع الداخلي المسجل في العام السابق والبالغ ٣,٥ مليون.
- ٦,٣ % انخفاض في عدد بعثات البريد السريع الخارجي الواردة في عام ٢٠٢٥ م مقارنة بالعام السابق ، وانخفض عدد بعثات البريد السريع الخارجي الصادرة بنسبة ٦,٣ %.
- ١,٨ % الارتفاع في إجمالي عدد اشتراكات خطوط الهاتف الثابت في سلطنة عمان في عام ٢٠٢٥ م مقارنة بالعام السابق ليصل إلى نحو ٤٤٣ ألف اشتراك.
- أكثر من نصف عدد اشتراكات خطوط الهاتف الثابت التماثلية في عام ٢٠٢٥ م تستحوذ عليها محافظة مسقط بنسبة ٥٢,٦ %.
- ٦,٦ مليون إجمالي عدد اشتراكات الهواتف المتنقلة في سلطنة عمان في عام ٢٠٢٥ م ، مرتفع بنسبة ٣,٨ % مقارنة بالعام السابق.
- ٤,١ مليون ميجابايت إجمالي السعة الدولية للإنترنت في سلطنة عمان في عام ٢٠٢٥ م ، مرتفع بنحو ١٤,٨ % مقارنة بالعام السابق.

<sup>(1)</sup> preliminary

For more detail about the topic please follow the Data portal:

[www.data.gov.om](http://www.data.gov.om)

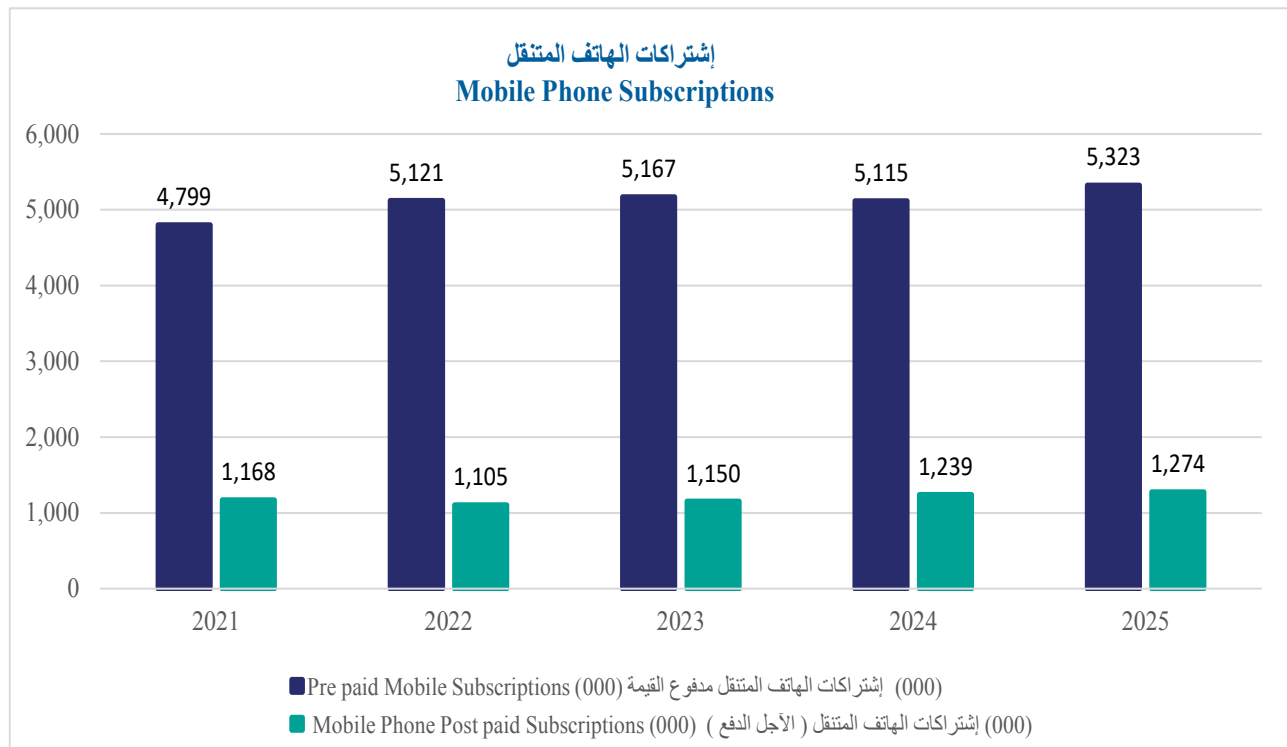
مزيد من التفاصيل حول الموضوع تجدها في بوابة البيانات :

[www.data.gov.om](http://www.data.gov.om)

The screenshot displays the Omani Data Portal interface. At the top, there is a header with the logo of the National Center for Information and Statistics, the text 'بوابة البيانات' (Data Portal), and language options for Arabic and English. Below the header, there are navigation tabs for 'الرئيسية' (Home), 'خريطة' (Map), 'تصورات' (Visualizations), 'إحصاءات' (Statistics), and 'دليل المستخدم' (User Guide). A search bar is located below the tabs. The main content area features a section titled 'البيانات حسب الموضوعات' (Data by Topics) with six icons representing different categories: المزيد (More), الكهرباء (Electricity), الأمن والسلامة (Security and Safety), الإسكان (Housing), الحسيات القومية (National Statistics), and السكان (Population). Below this, there is a section titled 'تصورات اليوم' (Today's Visualizations) with four data visualization charts: المناخ (Climate), التردد السمعية (Hearing Frequency), التطور الحاد (Rapid Development), and سكان (Population). A QR code is visible in the bottom right corner of the screenshot.

مؤشرات الاتصالات  
Communication Indicators

| Item  | 2020  | 2019  | 2018  | 2017  | 2016  | البيان  |
|---|-------|-------|-------|-------|-------|---|
|   | No.   |       |       |       | عدد.  |   |
| Post Offices (all licensees)                | 141   | 125   | 125   | 119   | 117   | مكاتب البريد (جميع الشركات المرخصة)                               |
| Post Boxes (000)                            | 73    | 65    | 66    | 60    | 60    | صناديق البريد (000)   |
| Fixed Telephone Lines (000)                 | 592   | 560   | 509   | 422   | 434   | خطوط الهاتف الثابت (000)  |
| Mobile Phone Post paid Subscriptions (000)  | 1,020 | 782   | 713   | 496   | 465   | اشتراكات الهاتف المتنقل (الأجل الدفع) (000)                       |
| Pre paid Mobile Subscriptions (000)         | 5,256 | 5,602 | 5,728 | 5,122 | 4,813 | اشتراكات الهاتف المتنقل مدفوع القيمة (000)                        |
| Fixed Internet Subscriptions (000)          | 509   | 473   | 422   | 159   | 119   | اشتراكات الإنترنت الثابت (000)                                    |
| Active Mobile Broadband Subscriptions (000) | 5,385 | 5,039 | 4,590 | 4,352 | 4,047 | الإشتراكات النشطة للإنترنت ذو النطاق العريض بالهاتف المتنقل (000) |

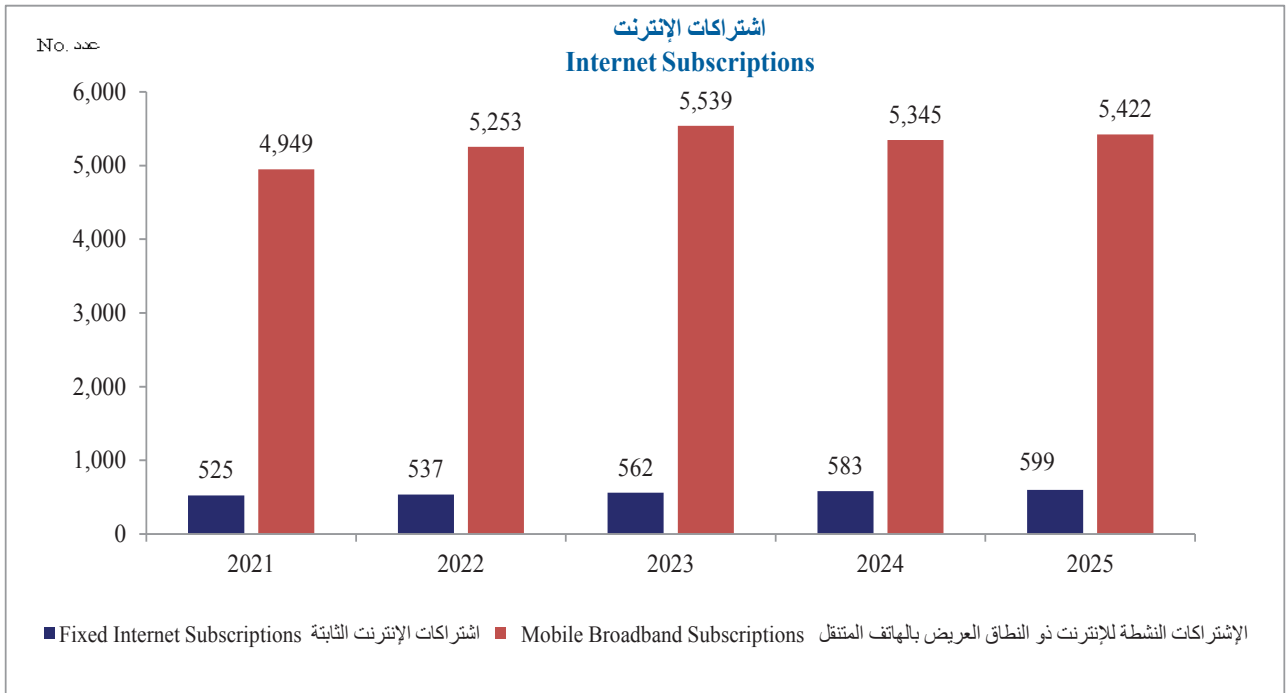


تابع مؤشرات الاتصالات  
Contd. Communication Indicators

| Item  | 2025    | 2024  | 2023  | 2022  | 2021  | البيان  |
|---|---------|-------|-------|-------|-------|---|
|   | No.     |       |       |       |       | عدد.  |
| Post Offices (all licensees)                | 338     | 282   | 255   | 215   | 140   | مكاتب البريد (جميع الشركات المرخصة)                               |
| Post Boxes (000)                            | (1)24.2 | 76    | 76    | 76    | 77    | صناديق البريد (000)   |
| Fixed Telephones Lines (000)                | 443     | 435   | 439   | 448   | 494   | خطوط الهاتف الثابت (000)  |
| Mobile Phone Post paid Subscriptions (000)  | 1,274   | 1,239 | 1,150 | 1,105 | 1,168 | اشتراكات الهاتف المتنقل (الأجل الدفع) (000)                       |
| Pre paid Mobile Subscriptions (000)         | 5,323   | 5,115 | 5,167 | 5,121 | 4,799 | اشتراكات الهاتف المتنقل مدفوع القيمة (000)                        |
| Fixed Internet Subscriptions (000)          | 599     | 583   | 562   | 537   | 525   | اشتراكات الإنترنت الثابت (000)                                    |
| Active Mobile Broadband Subscriptions (000) | 5,422   | 5,345 | 5,539 | 5,253 | 4,949 | الإشتراكات النشطة للإنترنت ذو النطاق العريض بالهاتف المتنقل (000) |

(1) Provisional

(1) مبدئي



## 2 - 12

### الخدمات البريدية

### Post Services

| Item                                       | (1)2025   | 2024      | 2023      | البيان                                       |
|--|-----------|-----------|-----------|--|
| <b>Post Traffic</b>                        |           |           |           | <b>الحركة البريدية</b>                       |
| <b>First: Internal Items Traffic Post</b>  |           |           |           | <b>أولاً: حركة المواد البريدية الداخلية</b>  |
| Letters Post Registered (000)              | 20        | 28        | 33        | بريد الرسائل المسجلة (000)                   |
| Mail Parcels                               | 47,812    | 42,211    | 22,445    | الطرود البريدية                              |
| Express Mail articles (all licensees)      | 4,389,546 | 3,485,635 | 3,347,568 | بعائث البريد السريع ( جميع الشركات المرخصة)  |
| Postage Paid Letters                       | 43,934    | 63,144    | 490,631   | رسائل خالصة الأجرة                           |
| Government Transactions                    | 75,840    | 30,039    | 78,265    | المعاملات الحكومية                           |
| Private Mail Bag                           | 46,782    | 13,565    | 9,074     | الحقائب البريدية الخاصة                      |
| Printed matter                             | 60        | 0         | 7         | المطبوعات                                    |
| <b>Second: External Items Traffic Post</b> |           |           |           | <b>ثانياً: حركة المواد البريدية الخارجية</b> |
| <b>Outgoing</b>                            |           |           |           | <b>الصادرة</b>                               |
| Letters Post Registered (000)              | 6         | 7         | 4         | بريد الرسائل المسجلة (000)                   |
| Printed matter (No)                        | 200       | 14        | 127       | المطبوعات (عدد)                              |
| Mail Parcels                               | 2,717     | 4,780     | 8,848     | الطرود البريدية                              |
| Express Mail articles (all licensees)      | 435,130   | 437,866   | 397,550   | بعائث البريد السريع ( جميع الشركات المرخصة)  |
| Business correspondence of Replies         | 56,100    | 0         | 0         | المراسلات التجارية الجوابية                  |
| Postage Paid Letters                       | 200       | 446       | 1,488     | رسائل خالصة الأجرة                           |
| <b>Incoming</b>                            |           |           |           | <b>الواردة</b>                               |
| Letters Post Registered (000)              | 261       | 35        | 394       | بريد الرسائل المسجلة (000)                   |
| Mail Parcels (NO)                          | 11,620    | 13,348    | 19,694    | الطرود البريدية (عدد)                        |
| Express Mail articles (all licensees)      | 3,037,872 | 3,243,589 | 2,020,865 | بعائث البريد السريع ( جميع الشركات المرخصة)  |

(1)Provisional data

(1)بيانات مبدئية

3 - 12  
الخدمات البريدية حسب المحافظات  
Post Services by Governorates  
2025

| Governorates        | Private Post Boxes (1) |               | E-Post    |           | صناديق إيداع المراسلات<br>Letter Depositing Boxes | مكاتب البريد (جميع الشركات المرخصة)<br>Post Offices (all licensees) | المحافظات     |
|---------------------|------------------------|---------------|-----------|-----------|---|---|---------------|
|                     | شركات                  | شخصي          | شركات     | شخصي      |   |   |               |
|                     | Corporate              | Personal      | Corporate | Personal  |   |   |               |
|                     | No.                    |               |           |           | عدد   |   |               |
| Muscat              | 3,779                  | 9,699         | 0         | 32        | 10  | 123   | مسقط          |
| Dhofar              | 255                    | 1,107         | 0         | 0         | 4   | 26  | ظفار          |
| Musandam            | 39                     | 207           | 0         | 0         | 0   | 7   | مسندم         |
| Al Buraymi          | 78                     | 458           | 0         | 0         | 0   | 9   | البريمي       |
| Ad Dhakhliah        | 68                     | 2,177         | 0         | 0         | 6   | 36  | الداخلية      |
| Al Batinah North    | 455                    | 2,275         | 0         | 0         | 0   | 53  | شمال الباطنة  |
| Al Batinah South    | 112                    | 1,214         | 0         | 0         | 0   | 23  | جنوب الباطنة  |
| Ash Sharqiyah South | 45                     | 577           | 0         | 0         | 0   | 24  | جنوب الشرقية  |
| Ash Sharqiyah North | 24                     | 559           | 0         | 0         | 0   | 20  | شمال الشرقية  |
| Adh Dhahirah        | 30                     | 1,084         | 0         | 0         | 0   | 16  | الظاهرة       |
| Al Wusta            | 33                     | 14            | 0         | 0         | 0   | 1   | الوسطى        |
| <b>Total</b>        | <b>4,918</b>           | <b>19,371</b> | <b>0</b>  | <b>32</b> | <b>20</b>   | <b>338</b>  | <b>الجملة</b> |

1-Mobile Post Boxes have been merged this year with Private Post Boxes

1- الصناديق البريدية المتحركة تم دمجها هذا العام مع الصناديق البريدية المخصصة

## 4 - 12

## عدد اشتراكات خدمات الاتصالات حسب النوع

## No. of Telecom Subscriptions Services by Type

| Subscriptions  | 2025             | 2024             | الإشتراكات  |
|--|------------------|------------------|---|
|  | No.              | عدد.             |   |
| <b>Fixed line subscriptions</b>  |                  |                  | <b>اشتراكات الخط الثابت</b>   |
| Analogue Fixed Telephone Lines   | 45,725           | 66,720           | خطوط الهاتف الثابت التماثلية  |
| Public Telephone - Payphone  | 127              | 127              | الهواتف العمومية  |
| ISDN Channels ( Equivalent DELs )  | 49,774           | 49,634           | قنوات الشبكة الرقمية للخدمات المتكاملة  |
| VoIP Subscription  | 347,286          | 318,478          | الهاتف الثابت الموصلة بتقنية بروتوكول الإنترنت ( IP )   |
| WLL Connection   | 408              | 523              | خطوط اللاسلكية  |
| <b>Total Fixed Telephones Lines</b>  | <b>443,320</b>   | <b>435,482</b>   | <b>إجمالي خطوط الهاتف الثابت</b>  |
| <b>Mobile Phone subscriptions</b>  |                  |                  | <b>اشتراكات الهاتف المتنقل</b>  |
| <b>Mobile Phone Post-paid</b>  | <b>1,273,795</b> | <b>1,238,958</b> | <b>الهاتف المتنقل ( الأجل الدفع )</b>   |
| <b>Pre-paid mobile</b>   | <b>5,323,009</b> | <b>5,114,919</b> | <b>الهاتف المتنقل مدفوع القيمة مسبقا</b>  |
| Operators  | 4,089,147        | 3,889,244        | مشغلين  |
| Resellers  | 1,233,862        | 1,225,675        | إعادة البيع   |
| <b>Total Mobile Subscriptions</b>  | <b>6,596,804</b> | <b>6,353,877</b> | <b>إجمالي اشتراكات الهاتف المتنقلة</b>  |
| <b>Internet Services subscriptions</b>   |                  |                  | <b>اشتراكات بخدمات الإنترنت</b>   |
| Fixed Narrowband Internet Subscriptions ( less than 256 kbit/s) <sup>(1)</sup> | 1,342            | 1,702            | إشتراكات الإنترنت بواسطة الإنترنت ذو السرعة المنخفضة ( أقل من 256 كيلوبايت / ثانية ) <sup>(1)</sup> |
| Fixed Broadband Subscriptions ( more than 256 kbit/s ) <sup>(2)</sup>          | 598,907          | 582,900          | إشتراكات خدمة النطاق العريض الثابتة ( أكثر من 256 كيلوبايت / ثانية ) <sup>(2)</sup>                 |
| <b>Total Fixed Internet Subscriptions</b>                                      | <b>600,249</b>   | <b>584,602</b>   | <b>إجمالي اشتراكات الإنترنت الثابتة</b>   |
| <b>Active Mobile Broadband Subscriptions</b>                                   | <b>5,421,911</b> | <b>5,344,731</b> | <b>الإشتراكات النشطة للإنترنت ذو النطاق العريض بالهاتف المتنقل</b>                                  |
| <b>International Internet Bandwidth Capacity ( Mbps)</b>                       | <b>4,102,130</b> | <b>3,572,065</b> | <b>السعة الدولية للإنترنت ( ميجابايت )</b>  |
| <b>National Leased Circuits<sup>(3)</sup></b>                                  | <b>5,374</b>     | <b>5,422</b>     | <b>الدوائر المحلية المؤجرة<sup>(3)</sup></b>  |
| <b>Telex Lines Subscriptions</b>   | <b>116</b>       | <b>116</b>       | <b>إشتراكات خطوط التلكس</b>   |

1 - Including Dial up + some Internet Leased Line

2 - Including DSL , FTTH , LTE , Satellite , Internet Leased line

3 - It Is the lines include all transmission and reception of information and the Internet to a central point to her hometown Bank example Muscat bank and branches

1- تشمل الاتصال الهاتفي وبعض خطوط الإنترنت المؤجرة

2- تشمل DSL , FTTH , LTE , Satellite , Internet Leased line

3 - هي عبارة عن خطوط تشمل نقل واستقبال المعلومات والإنترنت لجهة مركزية لها افرع مثال بنك مسقط وافرعا

## 5 - 12

خطوط الهاتف الثابت والنطاق العريض الثابت حسب المحافظات  
Fixed Telephones Lines and fixed Broadband by Governorates  
2025

| Governorates        | إجمالي اشتراكات النطاق العريض الثابت<br>Active Fixed Telephone Broadband Subscriptions | الجملة<br>Total | قنوات الشبكة الرقمية<br>ISDN | الخطوط اللاسلكية<br>WLL Connections | إشتراكات الهاتف الثابت الموصلة بتقنية بروتوكول الانترنت<br>VoIP Subscriptions | الهاتف العمومي<br>Payphone | خطوط الهاتف الثابت التماثلية<br>Analogue Fixed Telephone Lines | المحافظات     |
|---------------------|--|-----------------|------------------------------|-------------------------------------|---|----------------------------|--|---------------|
|                     | No.  |                 |                              |                                     |   |                            | عدد.   |               |
| Muscat              | 253,863  | 221,880         | 39,002                       | 1                                   | 158,818   | 26                         | 24,033   | مسقط          |
| Dhofar              | 45,352   | 31,149          | 2,086                        | 163                                 | 23,946  | 1                          | 4,953  | ظفار          |
| Musandam            | 6,617  | 4,823           | 410                          | 0                                   | 3,260   | 0                          | 1,153  | مسندم         |
| Al Buraymi          | 11,974   | 9,035           | 370                          | 0                                   | 7,589   | 2                          | 1,074  | البريمي       |
| Ad Dakhliyah        | 53,956   | 30,147          | 1,424                        | 11                                  | 25,601  | 70                         | 3,041  | الداخلية      |
| Al Batinah North    | 86,772   | 60,551          | 1,890                        | 3                                   | 54,274  | 10                         | 4,374  | شمال الباطنة  |
| Al Batinah South    | 56,574   | 32,569          | 1,630                        | 4                                   | 28,789  | 12                         | 2,134  | جنوب الباطنة  |
| Ash Sharqiyah South | 23,770   | 21,481          | 490                          | 23                                  | 19,013  | 3                          | 1,952  | جنوب الشرقية  |
| Ash Sharqiyah North | 31,776   | 14,972          | 550                          | 4                                   | 13,240  | 1                          | 1,177  | شمال الشرقية  |
| Adh Dhahirah        | 21,968   | 11,869          | 602                          | 0                                   | 10,140  | 0                          | 1,127  | الظاهرة       |
| Al Wusta            | 6,285  | 4,844           | 1,320                        | 199                                 | 2,616   | 2                          | 707  | الوسطى        |
| <b>Total</b>        | <b>598,907</b>   | <b>443,320</b>  | <b>49,774</b>                | <b>408</b>                          | <b>347,286</b>  | <b>127</b>                 | <b>45,725</b>  | <b>الجملة</b> |

الاقتصاد والمال  
Economy & Finance

الفصل التاسع  
Chapter Nine

الحسابات القومية  
National Accounts

القسم  
Section

13

This section highlights the most important indicators of national accounts, notably gross domestic product (GDP), production account, commodities and services account, domestic and national savings, and gross fixed capital formation.

The Sultanate of Oman applied the new system of National Accounts (SNA) approved by the United Nations Bureau of Statistics and the United Nations Economic and Social Council in 2008. The new system adopted 2018 as a new base year for (SNA) in Oman instead of 2010. In addition to implementing the new international standards, the National Center for Statistics and Information has implemented the International Standard Industrial Classification for all economic activities, the (fourth revision) and the second version of the classification of products.

The system has been applied in the Sultanate of Oman to prepare a series of national accounts for the period 2010-2021 to calculate production accounts and calculate income generation according to international recommendations.

يستعرض هذا القسم أهم مؤشرات الحسابات القومية وعلى رأسها الناتج المحلي الاجمالي ، حساب الانتاج ، حساب السلع والخدمات ، المدخرات المحلية والقومية ، وجمالي التكوين الرأسمالي الثابت.

تطبق سلطنة عمان النظام المستحدث للحسابات القومية الذي تم اعتماده من قبل مكتب الاحصاء التابع للأمم المتحدة والمجلس الاقتصادي والاجتماعي للأمم المتحدة عام ٢٠٠٨م. النظام المستحدث اعتمد عام ٢٠١٨م كسنة أساس جديدة للحسابات القومية بدلا من عام ٢٠١٠م. بالإضافة لتنفيذ المعايير الدولية الجديدة ، قام المركز الوطني للإحصاء والمعلومات بتطبيق التصنيف الصناعي الدولي الموحد لجميع الأنشطة الاقتصادية (التنقيح الرابع) والنسخة الثانية لتصنيف المنتجات.

وقد تم تطبيق النظام في سلطنة عمان لإعداد سلسلة للحسابات القومية للفترة ٢٠١٠ - ٢٠٢١ لحساب الانتاج وحساب توليد الدخل حسب التوصيات الدولية.

## Economic Growth at Constant Prices for 2023 and 2024:

- Oman's economy grows by 1.4% in 2023 and 1.6% in 2024 amid global economic slowdown and varied performance across Gulf Cooperation Council (GCC) countries

Oman's economy recorded a growth rate of 1.4% at constant prices in 2023 (according to definitive estimates), followed by a slight acceleration in the growth rate to reach 1.6% in 2024 (preliminary estimates). This performance reflects relative stability in the Omani economy compared to some GCC economies that were affected by oil price fluctuations and production cuts under the "OPEC+" agreements.

## النمو الاقتصادي بالأسعار الثابتة لعامي 2023 و 2024:

- الاقتصاد العماني ينمو بنسبة ١,٤٪ في عام ٢٠٢٣ و ١,٦٪ في عام ٢٠٢٤ وسط تباطؤ اقتصادي عالمي وتفاوت في الأداء لدول مجلس التعاون الخليجي.

سجّل الاقتصاد العماني بالأسعار الثابتة نمواً بنسبة ١,٤٪ في عام ٢٠٢٣ (وفقاً للتقديرات النهائية) ، تبعه تسارع طفيف في وتيرة النمو ليبلغ ١,٦٪ في عام ٢٠٢٤ (تقديرات مبدئية). ويعكس هذا الأداء استقراراً نسبياً في الاقتصاد العماني مقارنةً ببعض اقتصادات دول مجلس التعاون الخليجي التي تأثرت بتقلبات أسعار النفط وخفض الإنتاج ضمن اتفاقيات "أوبك+".

## - Slowdown in Oil Activities despite an increase in natural gas production

Oil activities recorded a slight growth of 0.1% at constant prices in 2023, before declining by 2.7% in 2024. This decline is mainly attributed to the reduction in crude oil production as part of Oman's commitments under the "OPEC+" agreements. The average daily crude oil production decreased by 5.3%, reaching 992.6 thousand barrels per day in 2024, compared to 1,048.7 thousand barrels per day in 2023. In contrast, natural gas production increased by 4.8%, with Oman's total production of natural gas (both associated and non-associated gas) reaching approximately 56.5 million cubic meters in 2024, compared to 53.9 million cubic meters in 2023.

## - Non-Oil activities grow by 2.3% in 2023 and 3.5% in 2024

Non-oil activities recorded a growth rate of 2.3% in 2023, with an acceleration to 3.5% in 2024. This development reflects improved performance across several industrial and service activities that form the base of economic diversification in the Sultanate of Oman. In 2024, growth was primarily driven by the exceptional performance of manufacturing activities, particularly the refined petroleum products industry, which recorded strong growth of 52.7% compared to 11.6% in 2023. Additionally, the chemical industries rebounded from a contraction of 1.5% in 2023 to achieve 6.0% growth in 2024. Other manufacturing industries also grew by 3.9% after shrinking by 3.7% in 2023. In the services sector, the transport and storage sector — considered a relatively significant activity — contributed notably to non-oil growth, rising by 4.0% in 2024 compared to 2.8% in 2023. The electricity and water supply activity also achieved growth of 6.6% in 2024. Despite a decline in the hotels and restaurants activity by 3.3% in 2024 after a 6.0% increase in 2023, the rest of the service sectors maintained relative stability, such as the telecommunications and information services activities, which grew by 1.7%. In agriculture, the activity recorded a growth rate of 3.7%, while the fishing continued its strong performance, achieving 11.8% growth in 2024, up from 4.0% in 2023.

## - تباطؤ في الأنشطة النفطية رغم ارتفاع الإنتاج في الغاز الطبيعي

سجلت الأنشطة النفطية نمواً طفيفاً بنسبة ٠,١٪ في عام ٢٠٢٣ والأسعار الثابتة، قبل أن تتراجع بنسبة ٢,٧٪ في عام ٢٠٢٤. ويُعزى هذا التراجع بشكل رئيسي إلى تخفيض كميات إنتاج النفط الخام في إطار التزامات سلطنة عُمان باتفاقيات "أوبك+"، حيث تراجع متوسط الإنتاج اليومي من النفط الخام بنسبة ٥,٣٪ ليبلغ ٩٩٢,٦ مليون برميل يومياً في عام ٢٠٢٤ مقابل ١٠٤٨,٧ مليون برميل يومياً في عام ٢٠٢٣. في المقابل، ارتفع الإنتاج من الغاز الطبيعي بنسبة ٤,٨٪، حيث بلغ إنتاج سلطنة عُمان من الغاز الطبيعي (الغاز المصاحب وغير المصاحب) نحو ٥٦,٥ مليون متر مكعب في عام ٢٠٢٤ مقابل ٥٣,٩ مليون متر مكعب في عام ٢٠٢٣.

## - الأنشطة غير النفطية تنمو بنسبة ٢,٣٪ في عام ٢٠٢٣ و ٣,٥٪ في عام ٢٠٢٤

سجلت الأنشطة غير النفطية نمواً بنسبة ٢,٣٪ في عام ٢٠٢٣، وتسارع هذا النمو ليلبلغ ٣,٥٪ في عام ٢٠٢٤. ويعكس هذا التطور تحسن أداء عدد من الأنشطة الصناعية والخدمية التي تشكل قاعدة التنوع الاقتصادي في سلطنة عُمان. ففي عام ٢٠٢٤، كان النمو مدفوعاً بشكل رئيسي بالأداء الاستثنائي لأنشطة الصناعات التحويلية، خاصة صناعة المشتقات النفطية المكررة التي سجلت نمواً قوياً بنسبة ٥٢,٧٪ مقارنة بـ ١١,٦٪ في ٢٠٢٣، إضافة إلى الصناعات الكيماوية التي تحولت من انكماش بـ ١,٥٪ في ٢٠٢٣ إلى نمو بـ ٦,٠٪ في ٢٠٢٤. كما سجلت الصناعات التحويلية الأخرى نمواً بنسبة ٣,٩٪ بعد انكماش بـ ٣,٧٪ في عام ٢٠٢٣. في قطاع الخدمات، ساهم قطاع النقل والتخزين الذي يُعد من الأنشطة ذات الأهمية النسبية المرتفعة في تعزيز نمو الأنشطة غير النفطية، حيث ارتفع بنسبة ٤,٠٪ في ٢٠٢٤ مقابل ٢,٨٪ في ٢٠٢٣. كما حقق نشاط امدادات الكهرباء والمياه نمواً بلغ ٦,٦٪ في عام ٢٠٢٤. وعلى الرغم من التراجع الذي شهده نشاط الفنادق والمطاعم بنسبة ٣,٣٪ في ٢٠٢٤ بعد نمو ٦,٠٪ في ٢٠٢٣، فإن بقية القطاعات الخدمية حافظت على استقرار نسبي، على غرار نشاط الاتصالات ١,٧٪. أما نشاط الزراعة فقد سجل نمواً بنسبة ٣,٧٪، في حين واصل قطاع الصيد أداءه القوي محققاً نمواً بـ ١١,٨٪ في ٢٠٢٤ بعد ٤,٠٪ في ٢٠٢٣.

## - Divergent trends in final demand components during 2023 and 2024

In terms of final demand, merchandise and services exports at constant prices recorded a growth of 9.1% in 2024, compared to an increase of 2.9% in 2023. In contrast, imports rose by 9.7% in 2024, up from 2.0% in 2023. As a result, the growth rate of net external trade in goods and services reached 7.7% in 2024, after standing at 4.9% in 2023. On the other hand, gross fixed capital formation increased by 7.1% in 2024, showing an acceleration compared to the 2.4% growth recorded in 2023. Final consumption grew by 3.2% in 2024, compared to 5.0% in 2023.

### Data Sources

- National Centre for Statistics and Information

### Main Results

- 1.6% was the increase in GDP at constant prices in 2024 compared to the previous year.
- RO 41.4 billion was the total GDP at current prices in 2024, increasing by 0.9% compared to the previous year.
- RO 7,819.6 was the GDP per capita in 2024, decreasing by 1.1% compared to the previous year.
- Gross domestic savings reached RO 17.4 billion in 2024, decreasing by 2.0% compared to the previous year.
- 42.1% was the percentage of domestic savings to GDP at current prices in 2024 compared to 43.4% in 2023.
- 6.0% was the increase in gross national income in 2024 compared to the previous year, reaching RO 38.8 billion.
- 4.3% was the decrease in the total value added of oil activities at current prices in 2024 compared to the previous year, reaching RO 14.2 billion.
- The decrease in the value added of oil activities was due mainly to the decrease in the value added of crude oil by about 5.6% in 2024. compared to the previous year.

## - تطور متفاوت في مكونات الطلب النهائي خلال عامي ٢٠٢٣ و٢٠٢٤

من ناحية الطلب النهائي، سجلت الصادرات السلعية والخدماتية والأسعار الثابتة في عام ٢٠٢٤ نموًا بنسبة ٩,١٪ مقارنةً بزيادة قدرها ٢,٩٪ في عام ٢٠٢٣. في المقابل ارتفعت الواردات في عام ٢٠٢٤ بنسبة ٩,٧٪ مقابل ٢,٠٪ في عام ٢٠٢٣. وبذلك بلغ معدل نمو صافي المبادلات الخارجية من السلع والخدمات ٧,٧٪ في عام ٢٠٢٤، بعد أن كان ٤,٩٪ في عام ٢٠٢٣. من جانب آخر، ارتفع إجمالي تكوين رأس المال الثابت بنسبة ٧,١٪ في عام ٢٠٢٤، مسجلًا تسارعًا مقارنةً بنسبة ٢,٤٪ في عام ٢٠٢٣. أما الاستهلاك النهائي، فقد بلغ معدل نموه ٣,٢٪ في ٢٠٢٤، مقابل ٥,٠٪ في ٢٠٢٣.

### مصادر البيانات

- المركز الوطني للإحصاء والمعلومات.

### أهم النتائج

- ١,٦٪ الارتفاع في إجمالي الناتج المحلي بالأسعار الثابتة في عام ٢٠٢٤ مقارنةً بالعام السابق.
- ٤١,٤ مليار ريال عماني إجمالي الناتج المحلي بالأسعار الجارية في عام ٢٠٢٤ م، مرتفعًا بنسبة ٠,٩٪ مقارنةً بالعام السابق.
- ٧,٨١٩.٦ ريال عماني نصيب الفرد من إجمالي الناتج المحلي في عام ٢٠٢٤ م، منخفضًا بنسبة ١,١٪ مقارنةً بالعام السابق.
- ١٧,٤ مليار ريال عماني إجمالي الادخار المحلي في عام ٢٠٢٤ م، منخفضًا بنسبة ٢,٠٪ مقارنةً بالعام السابق.
- ٤٢,١٪ نسبة الادخار المحلي إلى إجمالي الناتج المحلي بالأسعار الجارية في عام ٢٠٢٤ م مقارنةً بنحو ٤٣,٤٪ في عام ٢٠٢٣ م.
- ٦,٠٪ الارتفاع في إجمالي الدخل القومي في عام ٢٠٢٤ م مقارنةً بالعام السابق ليصل إلى ٣٨,٨ مليار ريال عماني.
- ٤,٣٪ الانخفاض في إجمالي القيمة المضافة للأنشطة النفطية بالأسعار الجارية في عام ٢٠٢٤ م مقارنةً بالعام السابق ليصل إلى نحو ١٤,٢ مليار ريال عماني.
- يعزى الانخفاض في القيمة المضافة للأنشطة النفطية بشكل رئيسي إلى انخفاض القيمة المضافة للنفط الخام بنحو ٥,٦٪ في عام ٢٠٢٤ م مقارنةً بالعام السابق.

- 4.0% was the increase in the value added of natural gas at current prices in 2024 compared to the previous year, reaching RO 2.2 billion.
- 68.2% was the contribution of non-oil activities in GDP at current prices in 2024 compared to 66.7% in the previous year.
- 4.4% was the increase in the total value added of industrial activities at current prices in 2024 due to the increase in value added of manufacturing by 8.0%.
- 2.5% was the increase in the total value added of service activities at current prices in 2024 compared to the previous year, reaching RO 19.0 billion.

- ٤,٠٪: الارتفاع في القيمة المضافة للغاز الطبيعي بالأسعار الجارية في عام ٢٠٢٤ مقارنة بالعام السابق ليصل إلى ٢,٢ مليار ريال عماني.
- ٦٨,٢٪: مساهمة الأنشطة غير النفطية في إجمالي الناتج المحلي الاجمالي بالأسعار الجارية في عام ٢٠٢٤ مقارنة بنحو ٦٦,٧٪ في العام السابق.
- ٤,٤٪: الارتفاع في إجمالي القيمة المضافة للأنشطة الصناعية بالأسعار الجارية في عام ٢٠٢٤ نتيجة الارتفاع في القيمة المضافة للصناعة التحويلية بنسبة ٨,٠٪.
- ٢,٥٪: الارتفاع في إجمالي القيمة المضافة للأنشطة الخدمية بالأسعار الجارية في عام ٢٠٢٤ مقارنة بالعام السابق، لتصل نحو ١٩,٠ مليار ريال عماني.

For more detail about the topic please follow the Data portal:

[www.data.gov.om](http://www.data.gov.om)

مزيد من التفاصيل حول الموضوع تجدها في بوابة البيانات :

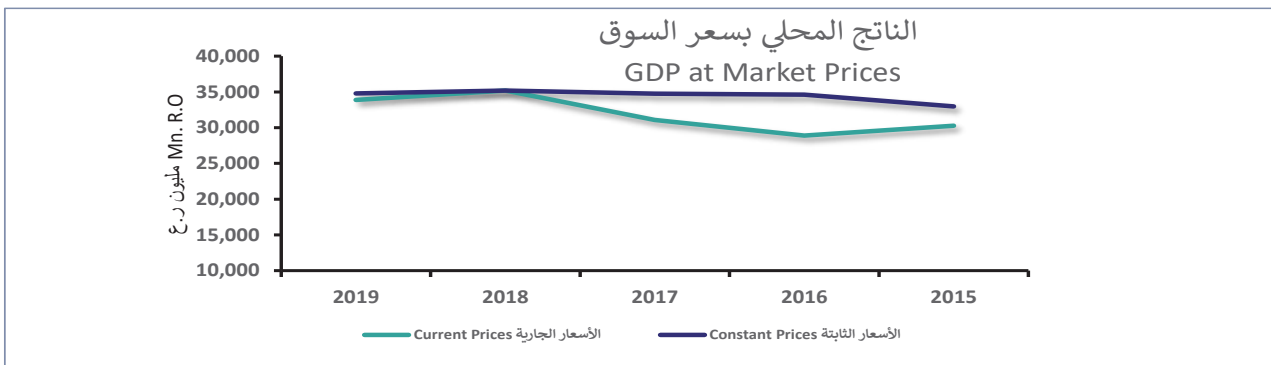
[www.data.gov.om](http://www.data.gov.om)

مؤشرات الحسابات القومية  
National Accounts Indicators

| Item  | 2019            | 2018            | 2017            | 2016            | 2015            | البيان  |
|---|-----------------|-----------------|-----------------|-----------------|-----------------|---|
|   | Mn. R.O         |                 |                 |                 |                 |   |
| <b>Current Prices</b>                                     |                 |                 |                 |                 |                 | <b>الأسعار الجارية</b>  |
| <b>GDP at Market Prices</b>                               | <b>33,859.4</b> | <b>35,184.0</b> | <b>31,089.4</b> | <b>28,887.0</b> | <b>30,264.3</b> | <b>الناتج المحلي بسعر السوق</b>                               |
| Annual of growth of GDP                                   | -3.8            | 13.2            | 7.6             | -4.6            | -15.1           | معدل النمو السنوي للناتج المحلي الإجمالي                      |
| <b>GDP per Capita (R.O)</b>                               | <b>7,332.1</b>  | <b>7,645.9</b>  | <b>6,817.8</b>  | <b>6,544.4</b>  | <b>7,276.8</b>  | <b>نصيب الفرد من إجمالي الناتج المحلي (ر.ع)</b>               |
| <b>GDP per Capita (U.S\$)</b>                             | <b>19,069.1</b> | <b>19,885.2</b> | <b>17,731.7</b> | <b>17,020.6</b> | <b>18,925.4</b> | <b>نصيب الفرد من إجمالي الناتج المحلي (بالدولار الأمريكي)</b> |
| <b>GDP Deflator (%)</b>                                   | <b>97.3</b>     | <b>100.0</b>    | <b>89.5</b>     | <b>83.4</b>     | <b>91.8</b>     | <b>المقلص (%)</b>   |
| <b>Expenditure on GDP at Current Prices :-</b>            |                 |                 |                 |                 |                 | <b>الإنفاق على الناتج المحلي الإجمالي بالأسعار الجارية :-</b> |
| - Gross Fixed Capital Formation:                          | 9,803.4         | 10,728.1        | 10,359.5        | 11,352.3        | 10,293.3        | - إجمالي التكوين الرأسمالي الثابت:                            |
| - Final Consumption:                                      | 20,527.9        | 19,830.4        | 19,797.4        | 18,527.6        | 18,371.0        | - الإستهلاك النهائي:  |
| - Net Exports of Goods & Services:                        | 4,235.1         | 4,209.1         | 770.3           | -64.9           | 885.8           | - صافي الصادرات من السلع والخدمات:                            |
| Total Exports of Goods and Services <sup>(2)</sup>        | 16,757.9        | 17,810.6        | 14,168.7        | 11,935.8        | 15,026.6        | إجمالي الصادرات من السلع والخدمات <sup>(2)</sup>              |
| Total Imports of Goods and Services <sup>(2)</sup>        | 12,522.6        | 13,601.7        | 13,442.3        | 12,000.6        | 14,140.8        | إجمالي الواردات من السلع والخدمات <sup>(2)</sup>              |
| - Re-Export   | 1,448.8         | 1,831.5         | 2,102.1         | 2,056.3         | 2,571.6         | - إعادة التصدير   |
| <b>Gross Domestic Saving</b>                              | <b>13,331.5</b> | <b>15,353.7</b> | <b>11,292.0</b> | <b>10,359.4</b> | <b>11,893.3</b> | <b>الإدخار المحلي الإجمالي</b>                                |
| <b>Net Factor Income:</b>                                 | <b>-5,886.3</b> | <b>-5,747.6</b> | <b>-4,897.8</b> | <b>-4,856.5</b> | <b>-5,184.7</b> | <b>صافي التحويلات من عوامل الإنتاج:</b>                       |
| Net Primary Income From Abroad                            | -2,355.1        | -1,918.9        | -1,123.8        | -794.6          | -864.3          | الدخل الأولي من صافي التحويلات من العالم الخارجي              |
| Net Current Transfers From abroad                         | -3,531.2        | -3,828.7        | -3,774.0        | -4,062.0        | -4,320.4        | صافي التحويلات من العالم الخارجي                              |
| <b>Gross National Saving</b>                              | <b>7,445.2</b>  | <b>9,606.1</b>  | <b>6,394.2</b>  | <b>5,502.9</b>  | <b>6,708.6</b>  | <b>الإدخار القومي الإجمالي</b>                                |
| <b>Gross National Income (GNI)</b>                        | <b>31,504.3</b> | <b>33,265.1</b> | <b>29,965.6</b> | <b>28,092.5</b> | <b>29,400.0</b> | <b>إجمالي الدخل القومي</b>                                    |
| <b>GNI per Capita (R.O)</b>                               | <b>6,822.1</b>  | <b>7,228.8</b>  | <b>6,571.4</b>  | <b>6,364.4</b>  | <b>7,069.0</b>  | <b>نصيب الفرد من إجمالي الدخل القومي (ر.ع)</b>                |
| <b>Gross National Disposable Income</b>                   | <b>27,973.1</b> | <b>29,436.4</b> | <b>26,191.6</b> | <b>24,030.5</b> | <b>25,079.6</b> | <b>إجمالي الدخل القومي المتاح</b>                             |
| <b>Constant Prices ( Base 2018)</b>                       |                 |                 |                 |                 |                 | <b>الأسعار الثابتة ( أساس 2018)</b>                           |
| <b>GDP at Market Prices</b>                               | <b>34,786.9</b> | <b>35,184.0</b> | <b>34,736.9</b> | <b>34,631.6</b> | <b>32,967.9</b> | <b>الناتج المحلي بسعر السوق</b>                               |
| <b>Gross Fixed Capital Formation</b>                      | <b>9,611.1</b>  | <b>10,728.1</b> | <b>10,673.8</b> | <b>11,055.4</b> | <b>9,603.8</b>  | <b>إجمالي التكوين الرأسمالي الثابت</b>                        |
| <b>Final Consumption:</b>                                 | <b>19,552.3</b> | <b>19,830.4</b> | <b>19,522.3</b> | <b>18,427.4</b> | <b>18,678.3</b> | <b>الإستهلاك النهائي:</b>                                     |
| <b>Total Exports of Goods and Services <sup>(2)</sup></b> | <b>18,155.5</b> | <b>17,810.6</b> | <b>17,323.3</b> | <b>17,464.4</b> | <b>17,806.7</b> | <b>إجمالي الصادرات من السلع والخدمات <sup>(2)</sup></b>       |
| <b>Total Imports of Goods and Services <sup>(2)</sup></b> | <b>13,141.0</b> | <b>13,601.4</b> | <b>14,223.4</b> | <b>12,499.6</b> | <b>14,199.0</b> | <b>إجمالي الواردات من السلع والخدمات <sup>(2)</sup></b>       |

2. Include Re-export

2. يشمل إعادة التصدير



مؤشرات الحسابات القومية  
National Accounts Indicators

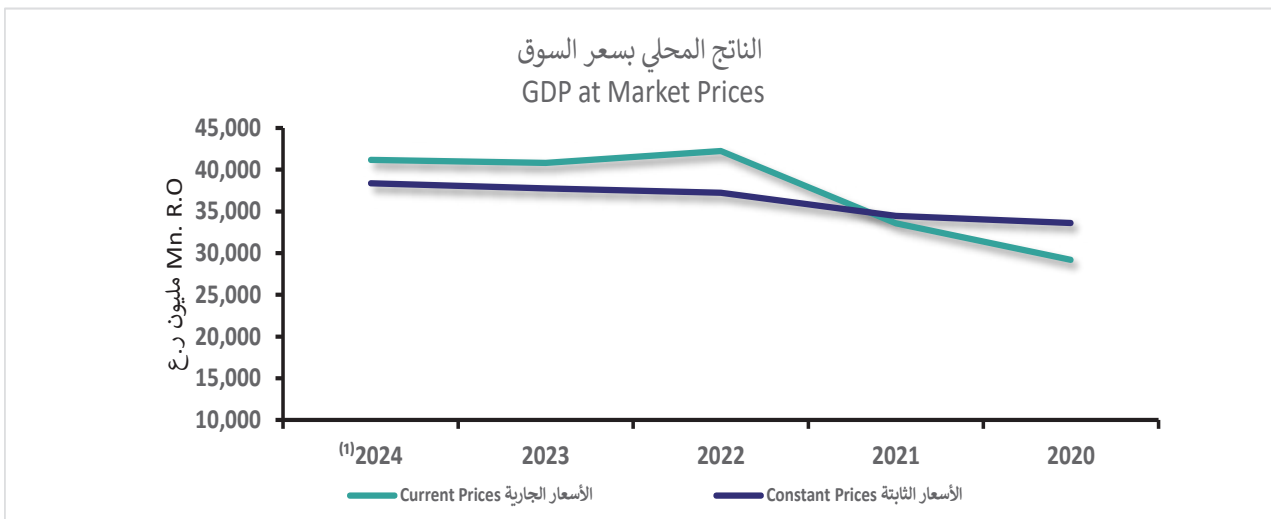
| Item  | ( <sup>1</sup> )2024 | 2023            | 2022            | 2021            | 2020            | البيان  |
|---|----------------------|-----------------|-----------------|-----------------|-----------------|---|
|   | Mn. R.O              |                 |                 |                 | مليون ر.ع       |   |
| <b>Current Prices</b>                                     |                      |                 |                 |                 |                 | <b>الأسعار الجارية</b>  |
| <b>GDP at Market Prices</b>                               | <b>41,194.3</b>      | <b>40,824.2</b> | <b>42,238.4</b> | <b>33,576.0</b> | <b>29,187.2</b> | <b>الناتج المحلي بسعر السوق</b>                               |
| Annual of growth of GDP                                   | 0.9                  | -3.3            | 25.8            | 15.0            | -13.8           | معدل النمو السنوي للناتج المحلي الإجمالي                      |
| <b>GDP per Capita (R.O)</b>                               | <b>7,819.6</b>       | <b>7,903.1</b>  | <b>8,560.7</b>  | <b>7,416.1</b>  | <b>6,513.5</b>  | <b>نصيب الفرد من إجمالي الناتج المحلي (ر.ع)</b>               |
| <b>GDP per Capita (U.S\$)</b>                             | <b>20,337.1</b>      | <b>20,554.2</b> | <b>22,264.5</b> | <b>19,287.7</b> | <b>16,940.1</b> | <b>نصيب الفرد من إجمالي الناتج المحلي (بالدولار الأمريكي)</b> |
| <b>GDP Deflator (%)</b>                                   | <b>107.3</b>         | <b>108.1</b>    | <b>113.4</b>    | <b>97.4</b>     | <b>86.8</b>     | <b>المقلص (%)</b>   |
| <b>Expenditure on GDP at Current Prices :-</b>            |                      |                 |                 |                 |                 | <b>الإتفاق على الناتج المحلي الإجمالي بالأسعار الجارية :-</b> |
| - Gross Fixed Capital FormatioD:                          | 10,519.4             | 9,911.3         | 9,691.0         | 9,017.7         | 9,215.7         | - إجمالي التكوين الرأسمالي الثابت:                            |
| - Final ConsumptioD:                                      | 23,834.4             | 23,113.1        | 21,931.6        | 20,625.4        | 20,503.9        | - الإستهلاك النهائي:  |
| - Net Exports of Goods & Services:                        | 7,123.5              | 6,826.6         | 8,767.0         | 3,596.9         | 716.8           | - صافي الصادرات من السلع والخدمات:                            |
| Total Exports of Goods and Services ( <sup>2</sup> )      | 27,218.1             | 25,141.3        | 26,716.1        | 17,906.3        | 13,723.3        | إجمالي الصادرات من السلع والخدمات ( <sup>2</sup> )            |
| Total Imports of Goods and Services ( <sup>2</sup> )      | 20,094.6             | 18,314.7        | 17,949.1        | 14,309.5        | 13,006.5        | إجمالي الواردات من السلع والخدمات ( <sup>2</sup> )            |
| - Re-Export   | 1,708.0              | 1,487.2         | 1,318.1         | 1,317.9         | 1,772.9         | - إعادة التصدير   |
| <b>Gross Domestic Saving</b>                              | <b>17,359.9</b>      | <b>17,711.1</b> | <b>20,306.9</b> | <b>12,950.6</b> | <b>8,683.2</b>  | <b>الإدخار المحلي الإجمالي</b>                                |
| <b>Net Factor Income:</b>                                 | <b>-5,943.5</b>      | <b>-5,890.9</b> | <b>-7,094.3</b> | <b>-5,456.9</b> | <b>-5,546.9</b> | <b>صافي التحويلات من عوامل الإنتاج:</b>                       |
| Net Primary Income From Abroad                            | -2,371.0             | -2,244.7        | -3,589.4        | -2,317.6        | -2,155.9        | الدخل الأولي من صافي التحويلات من العالم الخارجي              |
| Net Current Transfers From abroad                         | -3,572.6             | -3,646.2        | -3,504.9        | -3,139.3        | -3,391.0        | صافي التحويلات من العالم الخارجي                              |
| <b>Gross National Saving</b>                              | <b>11,416.3</b>      | <b>11,820.2</b> | <b>13,212.6</b> | <b>7,493.7</b>  | <b>3,136.3</b>  | <b>الإدخار القومي الإجمالي</b>                                |
| <b>Gross National Income (GNI)</b>                        | <b>38,823.3</b>      | <b>38,579.5</b> | <b>38,649.0</b> | <b>31,258.4</b> | <b>27,031.3</b> | <b>إجمالي الدخل القومي</b>                                    |
| <b>GNI per Capita (R.O)</b>                               | <b>7,369.5</b>       | <b>7,468.5</b>  | <b>7,833.4</b>  | <b>6,904.9</b>  | <b>6,032.4</b>  | <b>نصيب الفرد من إجمالي الدخل القومي (ر.ع)</b>                |
| <b>Gross National Disposable Income</b>                   | <b>35,250.7</b>      | <b>34,933.3</b> | <b>35,144.1</b> | <b>28,119.1</b> | <b>23,640.3</b> | <b>إجمالي الدخل القومي المتاح</b>                             |
| <b>Constant Prices ( Base 2018)</b>                       |                      |                 |                 |                 |                 | <b>الأسعار الثابتة ( أساس 2018)</b>                           |
| <b>GDP at Market Prices</b>                               | <b>38,375.1</b>      | <b>37,759.0</b> | <b>37,232.5</b> | <b>34,479.2</b> | <b>33,611.2</b> | <b>الناتج المحلي بسعر السوق</b>                               |
| <b>Gross Fixed Capital Formation</b>                      | <b>9,217.9</b>       | <b>8,604.6</b>  | <b>8,403.5</b>  | <b>8,252.5</b>  | <b>9,788.4</b>  | <b>إجمالي التكوين الرأسمالي الثابت</b>                        |
| <b>Final ConsumptioD:</b>                                 | <b>22,926.7</b>      | <b>22,213.3</b> | <b>21,153.5</b> | <b>20,162.4</b> | <b>19,586.0</b> | <b>الإستهلاك النهائي:</b>                                     |
| <b>Total Exports of Goods and Services (<sup>2</sup>)</b> | <b>22,831.0</b>      | <b>20,919.7</b> | <b>20,338.8</b> | <b>18,634.0</b> | <b>17,937.9</b> | <b>إجمالي الصادرات من السلع والخدمات (<sup>2</sup>)</b>       |
| <b>Total Imports of Goods and Services (<sup>2</sup>)</b> | <b>16,337.1</b>      | <b>14,890.0</b> | <b>14,593.4</b> | <b>13,564.7</b> | <b>13,141.0</b> | <b>إجمالي الواردات من السلع والخدمات (<sup>2</sup>)</b>       |

1. Provisional

2. Include Re-export

1. مبدئي

2. يشمل إعادة التصدير



## 2 - 13

الناتج المحلي الإجمالي حسب نوع النشاط الاقتصادي بالأسعار الجارية  
Gross Domestic Product (GDP) by Kind of Economic Activity at Current Prices

| Economic Activity   | ( <sup>1</sup> )2024 | 2023            | 2022            | النشاط الاقتصادي   |
|---|----------------------|-----------------|-----------------|--|
|   | M.n.R.O              |                 | مليون ر.ع       |  |
| <b>1- Total Petroleum Activities</b>  | <b>14,234.5</b>      | <b>14,870.0</b> | <b>16,781.7</b> | <b>1- إجمالي الأنشطة النفطية</b>                               |
| 1.1 Crude Petroleum   | 12,045.1             | 12,765.6        | 14,694.4        | 1.1 النفط الخام  |
| 1.2 Natural Gas   | 2,189.4              | 2,104.4         | 2,087.3         | 1.2 الغاز الطبيعي  |
| <b>2- Total Non Petroleum Activities</b>  | <b>28,105.2</b>      | <b>27,215.7</b> | <b>27,112.3</b> | <b>2- إجمالي الأنشطة غير النفطية</b>                           |
| <b>2.1 Agriculture &amp; Fishing</b>  | <b>1,072.3</b>       | <b>986.1</b>    | <b>890.5</b>    | <b>2.1 الزراعة والأسماك</b>                                    |
| A1 - Agriculture  | 603.7                | 558.5           | 526.0           | أ.1 - الزراعة  |
| A3 - Fishing  | 468.7                | 427.7           | 364.5           | أ.3 - الأسماك  |
| <b>2.2 Industry Activities</b>  | <b>8,078.1</b>       | <b>7,734.5</b>  | <b>8,343.9</b>  | <b>2.2 الأنشطة الصناعية</b>                                    |
| B - Mining and Quarrying  | 190.8                | 198.1           | 196.1           | ب - التعدين واستغلال المحاجر                                   |
| C - Manufacturing   | 4,120.3              | 3,816.7         | 4,443.7         | ج - الصناعة التحويلية  |
| - Manufacturing of Refined Petroleum Products   | 553.2                | 412.3           | 610.7           | - صناعة المنتجات النفطية المكررة                               |
| - Manufacturing of Chemicals and Chemical Products                                      | 1,535.4              | 1,494.4         | 1,803.2         | - صناعة المواد والمنتجات الكيميائية                            |
| - Other Manufacturing   | 2,031.7              | 1,910.0         | 2,029.8         | - الصناعات التحويلية الأخرى                                    |
| (D+E) - Electricity and Water Supply  | 1,011.6              | 953.4           | 912.8           | (د+هـ) - إمدادات الكهرباء والمياه                              |
| F - Building and Construction   | 2,755.3              | 2,766.3         | 2,791.3         | و- الإنشاءات   |
| <b>2.3 Services Activities</b>  | <b>18,954.8</b>      | <b>18,495.1</b> | <b>17,877.9</b> | <b>2.3 الأنشطة الخدمية</b>                                     |
| G - Wholesale and Retail Trade  | 3,338.3              | 3,164.8         | 3,184.0         | ز - تجارة الجملة والتجزئة                                      |
| H - Transport, Storage  | 1,709.2              | 1,691.2         | 1,613.1         | ح - النقل والتخزين   |
| I - Hotels and Restaurants  | 572.4                | 582.0           | 536.8           | ط - الفنادق والمطاعم   |
| J - Telecommunications and Information service activities                               | 630.8                | 609.7           | 579.2           | ي- المعلومات والاتصالات  |
| K - Financial Intermediation  | 2,726.8              | 2,741.1         | 2,613.1         | ك - الوساطة المالية  |
| (L+M+N) - Real Estate, Professional and technical and Administrative service activities | 2,271.6              | 2,229.1         | 2,137.0         | (ل+م+ن) - الأنشطة العقارية والمهنية والتقنية والخدمات الإدارية |
| O - Public Administration & Defence   | 3,743.4              | 3,675.2         | 3,566.8         | س - الإدارة العامة والدفاع                                     |
| P - Education   | 1,952.7              | 1,896.5         | 1,847.8         | ع - التعليم  |
| Q - Health  | 1,261.0              | 1,190.6         | 1,131.4         | ف - الصحة  |
| (R+S) - Other Community, Social and Personal Services                                   | 442.5                | 431.2           | 414.7           | (ص+ق) - أنشطة الخدمة المجتمعية والاجتماعية والشخصية الأخرى     |
| T - Private Household with Employed Persons   | 306.1                | 283.7           | 253.9           | ر - الأسر الخاصة التي تعين أفرادا لإدارة الأعمال المنزلية      |
| Financial Intermediation Services Indirectly Measured                                   | -952.7               | -1,017.3        | -980.7          | خدمات الوساطة المالية المقدره بطريقة غير مباشرة                |
| <b>GDP at Market Prices</b>   | <b>41,387.1</b>      | <b>41,068.5</b> | <b>42,913.3</b> | <b>الناتج المحلي بسعر الأساس</b>                               |
| Plus : Taxes less Subsidies on prouduts   | -192.8               | -244.3          | -674.9          | زائدا : الضرائب ناقص الإعانات على المنتج                       |
| <b>GDP at Market Prices</b>   | <b>41,194.3</b>      | <b>40,824.2</b> | <b>42,238.4</b> | <b>الناتج المحلي بسعر السوق</b>                                |

1. Provisional

1. مبدئي

## 3 - 13

الناتج المحلي الإجمالي حسب نوع النشاط الاقتصادي بالأسعار الجارية - الأهمية النسبية ( % )  
Gross Domestic Product (GDP) by Kind of Economic Activity at Current Prices - Relative Share ( % )

| Economic Activity   | (1)2024      | 2023         | 2022         | النشاط الاقتصادي   |
|---|--------------|--------------|--------------|--|
| <b>1- Total Petroleum Activities</b>  | <b>34.6</b>  | <b>36.4</b>  | <b>39.7</b>  | <b>1- إجمالي الأنشطة النفطية</b>                               |
| 1.1 Crude Petroleum   | 29.2         | 31.3         | 34.8         | 1.1 النفط الخام  |
| 1.2 Natural Gas   | 5.3          | 5.2          | 4.9          | 1.2 الغاز الطبيعي  |
| <b>2- Total Non Petroleum Activities</b>  | <b>68.2</b>  | <b>66.7</b>  | <b>64.2</b>  | <b>2- إجمالي الأنشطة غير النفطية</b>                           |
| <b>2.1 Agriculture &amp; Fishing</b>  | <b>2.6</b>   | <b>2.4</b>   | <b>2.1</b>   | <b>2.1 الزراعة والأسماك</b>                                    |
| A1 - Agriculture  | 1.5          | 1.4          | 1.2          | أ.1 - الزراعة  |
| A3 - Fishing  | 1.1          | 1.0          | 0.9          | أ.3 - الأسماك  |
| <b>2.2 Industry Activities</b>  | <b>19.6</b>  | <b>18.9</b>  | <b>19.8</b>  | <b>2.2 الأنشطة الصناعية</b>                                    |
| B - Mining and Quarrying  | 0.5          | 0.5          | 0.5          | ب - التعدين واستغلال المحاجر                                   |
| C - Manufacturing   | 10.0         | 9.3          | 10.5         | ج - الصناعة التحويلية  |
| - Manufacturing of Refined Petroleum Products   | 1.3          | 1.0          | 1.4          | - صناعة المنتجات النفطية المكررة                               |
| - Manufacturing of Chemicals and Chemical Products                                      | 3.7          | 3.7          | 4.3          | - صناعة المواد والمنتجات الكيميائية                            |
| - Other Manufacturing   | 4.9          | 4.7          | 4.8          | - الصناعات التحويلية الأخرى                                    |
| (D+E) - Electricity and Water Supply  | 2.5          | 2.3          | 2.2          | (د+هـ) - إمدادات الكهرباء والمياه                              |
| F - Building and Construction   | 6.7          | 6.8          | 6.6          | و- الإنشاءات   |
| <b>2.3 Services Activities</b>  | <b>46.0</b>  | <b>45.3</b>  | <b>42.3</b>  | <b>2.3 الأنشطة الخدمية</b>                                     |
| G - Wholesale and Retail Trade  | 8.1          | 7.8          | 7.5          | ز - تجارة الجملة والتجزئة                                      |
| H - Transport, Storage  | 4.1          | 4.1          | 3.8          | ح - النقل والتخزين   |
| I - Hotels and Restaurants  | 1.4          | 1.4          | 1.3          | ط - الفنادق والمطاعم   |
| J - Telecommunications and Information service activities                               | 1.5          | 1.5          | 1.4          | ي- المعلومات والاتصالات  |
| K - Financial Intermediation  | 6.6          | 6.7          | 6.2          | ك - الوساطة المالية  |
| (L+M+N) - Real Estate, Professional and technical and Administrative service activities | 5.5          | 5.5          | 5.1          | (ل+م+ن) - الأنشطة العقارية والمهنية والتقنية والخدمات الإدارية |
| O - Public Administration & Defence   | 9.1          | 9.0          | 8.4          | س - الإدارة العامة والدفاع                                     |
| P - Education   | 4.7          | 4.6          | 4.4          | ع - التعليم  |
| Q - Health  | 3.1          | 2.9          | 2.7          | ف - الصحة  |
| (R+S) - Other Community, Social and Personal Services                                   | 1.1          | 1.1          | 1.0          | (ص+ق) - أنشطة الخدمة المجتمعية والاجتماعية والشخصية الأخرى     |
| T - Private Household with Employed Persons   | 0.7          | 0.7          | 0.6          | ر - الأسر الخاصة التي تعين أفرادا لإدارة الأعمال المنزلية      |
| Financial Intermediation Services Indirectly Measured                                   | -2.3         | -2.5         | -2.3         | خدمات الوساطة المالية المقدره بطريقة غير مباشرة                |
| <b>GDP at Market Prices</b>   | <b>100.5</b> | <b>100.6</b> | <b>101.6</b> | <b>الناتج المحلي بسعر الأساس</b>                               |
| Plus : Taxes less Subsidies on products   | -0.5         | -0.6         | -1.6         | زائدا : الضرائب ناقص الإعانات على المنتج                       |
| <b>GDP at Market Prices</b>   | <b>100.0</b> | <b>100.0</b> | <b>100.0</b> | <b>الناتج المحلي بسعر السوق</b>                                |

1. Provisional

Note :-

- The sum of the contribution of oil and non-oil activities of GDP does not equal 100 because of the contribution of financial intermediation services indirectly measured and taxes less subsidies on Products

1. مبدئي

ملاحظة :-

- مجموع مساهمة الأنشطة النفطية وغير النفطية في الناتج المحلي الإجمالي لا يساوي 100 بسبب مساهمة خدمات الوساطة المالية المقاسة بشكل غير مباشر والضرائب ناقص الدعم على المنتج

## 4 - 13

الناتج المحلي الإجمالي حسب نوع النشاط الاقتصادي بالأسعار الجارية - معدلات النمو (%)

Gross Domestic Product (GDP) by Kind of Economic Activity at Current Prices - Annual Growth (%)

| Economic Activity   | (1)2024     | 2023         | 2022        | النشاط الاقتصادي   |
|---|-------------|--------------|-------------|--|
| <b>1- Total Petroleum Activities</b>  | <b>-4.3</b> | <b>-11.4</b> | <b>57.7</b> | <b>1- إجمالي الأنشطة النفطية</b>                               |
| 1.1 Crude Petroleum   | -5.6        | -13.1        | 61.4        | 1.1 النفط الخام  |
| 1.2 Natural Gas   | 4.0         | 0.8          | 35.4        | 1.2 الغاز الطبيعي  |
| <b>2- Total Non Petroleum Activities</b>  | <b>3.3</b>  | <b>0.4</b>   | <b>12.5</b> | <b>2- إجمالي الأنشطة غير النفطية</b>                           |
| <b>2.1 Agriculture &amp; Fishing</b>  | <b>8.7</b>  | <b>10.7</b>  | <b>10.9</b> | <b>2.1 الزراعة والأسماك</b>                                    |
| A1 - Agriculture  | 8.1         | 6.2          | 10.1        | أ.1 - الزراعة  |
| A3 - Fishing  | 9.6         | 17.3         | 11.9        | أ.3 - الأسماك  |
| <b>2.2 Industry Activities</b>  | <b>4.4</b>  | <b>-7.3</b>  | <b>22.9</b> | <b>2.2 الأنشطة الصناعية</b>                                    |
| B - Mining and Quarrying  | -3.7        | 1.0          | 7.2         | ب - التعدين واستغلال المحاجر                                   |
| C - Manufacturing   | 8.0         | -14.1        | 40.6        | ج - الصناعة التحويلية  |
| - Manufacturing of Refined Petroleum Products   | 34.2        | -32.5        | 88.2        | - صناعة المنتجات النفطية المكررة                               |
| - Manufacturing of Chemicals and Chemical Products                                      | 2.7         | -17.1        | 46.8        | - صناعة المواد والمنتجات الكيميائية                            |
| - Other Manufacturing   | 6.4         | -5.9         | 26.3        | - الصناعات التحويلية الأخرى                                    |
| (D+E) - Electricity and Water Supply  | 6.1         | 4.5          | 4.9         | (د+هـ) - إمدادات الكهرباء والمياه                              |
| F - Building and Construction   | -0.4        | -0.9         | 8.3         | و- الإنشاءات   |
| <b>2.3 Services Activities</b>  | <b>2.5</b>  | <b>3.5</b>   | <b>8.3</b>  | <b>2.3 الأنشطة الخدمية</b>                                     |
| G - Wholesale and Retail Trade  | 5.5         | -0.6         | 11.7        | ز - تجارة الجملة والتجزئة                                      |
| H - Transport, Storage  | 1.1         | 4.8          | 17.5        | ح - النقل والتخزين   |
| I - Hotels and Restaurants  | -1.7        | 8.4          | 20.2        | ط - الفنادق والمطاعم   |
| J - Telecommunications and Information service activities                               | 3.5         | 5.3          | 7.9         | ي- المعلومات والاتصالات  |
| K - Financial Intermediation  | -0.5        | 4.9          | 8.4         | ك - الوساطة المالية  |
| (L+M+N) - Real Estate, Professional and technical and Administrative service activities | 1.9         | 4.3          | 8.0         | (ل+م+ن) - الأنشطة العقارية والمهنية والتقنية والخدمات الإدارية |
| O - Public Administration & Defence   | 1.9         | 3.0          | 3.7         | س - الإدارة العامة والدفاع                                     |
| P - Education   | 3.0         | 2.6          | 2.8         | ع - التعليم  |
| Q - Health  | 5.9         | 5.2          | 1.3         | ف - الصحة  |
| (R+S) - Other Community, Social and Personal Services                                   | 2.6         | 4.0          | 15.0        | (ص+ق) - أنشطة الخدمة المجتمعية والاجتماعية والشخصية الأخرى     |
| T - Private Household with Employed Persons   | 7.9         | 11.7         | 31.5        | ر - الأسر الخاصة التي تعين أفرادا لإدارة الأعمال المنزلية      |
| Financial Intermediation Services Indirectly Measured                                   | 6.4         | -3.7         | -11.0       | خدمات الوساطة المالية المقدره بطريقة غير مباشرة                |
| <b>GDP at Market Prices</b>   | <b>0.8</b>  | <b>-4.3</b>  | <b>26.7</b> | <b>الناتج المحلي بسعر الأساس</b>                               |
| Plus : Taxes less Subsidies on products   | 21.1        | 63.8         | -138.2      | زائدا : الضرائب ناقص الإعانات على المنتج                       |
| <b>GDP at Market Prices</b>   | <b>0.9</b>  | <b>-3.3</b>  | <b>25.8</b> | <b>الناتج المحلي بسعر السوق</b>                                |

1. Provisional

1. مبدئي

## 5 - 13

الناتج المحلي الإجمالي حسب نوع النشاط الاقتصادي بالأسعار الثابتة (أساس 2018)

Gross Domestic Product (GDP) by Kind of Economic Activity at Constant Prices ( Base 2018)

| Economic Activity   | ①2024           | 2023            | 2022            | النشاط الاقتصادي   |
|---|-----------------|-----------------|-----------------|--|
|   | Mn. R.O         |                 | مليون ر.ع       |  |
| <b>1- Total Petroleum Activities</b>  | <b>11,895.1</b> | <b>12,227.4</b> | <b>12,215.6</b> | <b>1- إجمالي الأنشطة النفطية</b>                               |
| 1.1 Crude Petroleum   | 9,974.2         | 10,433.2        | 10,489.1        | 1.1 النفط الخام  |
| 1.2 Natural Gas   | 1,920.9         | 1,794.1         | 1,726.5         | 1.2 الغاز الطبيعي  |
| <b>2- Total Non Petroleum Activities</b>  | <b>27,836.6</b> | <b>26,887.7</b> | <b>26,280.3</b> | <b>2- إجمالي الأنشطة غير النفطية</b>                           |
| <b>2.1 Agriculture &amp; Fishing</b>  | <b>1,028.3</b>  | <b>959.7</b>    | <b>906.9</b>    | <b>2.1 الزراعة والأسماك</b>                                    |
| A1 - Agriculture  | 568.0           | 548.0           | 510.9           | أ.1 - الزراعة  |
| A3 - Fishing  | 460.3           | 411.7           | 396.0           | أ.3 - الأسماك  |
| <b>2.2 Industry Activities</b>  | <b>8,345.7</b>  | <b>8,007.8</b>  | <b>8,018.8</b>  | <b>2.2 الأنشطة الصناعية</b>                                    |
| B - Mining and Quarrying  | 218.8           | 225.2           | 228.1           | ب - التعدين واستغلال المحاجر                                   |
| C - Manufacturing   | 3,620.1         | 3,369.0         | 3,442.4         | ج - الصناعة التحويلية  |
| - Manufacturing of Refined Petroleum Products   | 290.8           | 190.5           | 170.7           | - صناعة المنتجات النفطية المكررة                               |
| - Manufacturing of Chemicals and Chemical Products                                      | 1,344.1         | 1,267.5         | 1,287.3         | - صناعة المواد والمنتجات الكيميائية                            |
| - Other Manufacturing   | 1,985.3         | 1,911.0         | 1,984.4         | - الصناعات التحويلية الأخرى                                    |
| (D+E) - Electricity and Water Supply  | 1,003.0         | 941.3           | 898.0           | (د+هـ) - إمدادات الكهرباء والمياه                              |
| F - Building and Construction   | 3,503.8         | 3,472.3         | 3,450.3         | و - الإنشاءات  |
| <b>2.3 Services Activities</b>  | <b>18,462.6</b> | <b>17,920.2</b> | <b>17,354.6</b> | <b>2.3 الأنشطة الخدمية</b>                                     |
| G - Wholesale and Retail Trade  | 3,181.2         | 3,020.4         | 3,023.2         | ز - تجارة الجملة والتجزئة                                      |
| H - Transport, Storage  | 2,232.6         | 2,147.4         | 2,089.0         | ح - النقل والتخزين   |
| I - Hotels and Restaurants  | 690.9           | 714.3           | 673.8           | ط - الفنادق والمطاعم   |
| J - Telecommunications and Information service activities                               | 701.7           | 689.9           | 648.9           | ي - المعلومات والاتصالات                                       |
| K - Financial Intermediation  | 2,087.4         | 2,114.9         | 2,005.3         | ك - الوساطة المالية  |
| (L+M+N) - Real Estate, Professional and technical and Administrative service activities | 2,401.6         | 2,353.9         | 2,267.5         | (ل+م+ن) - الأنشطة العقارية والمهنية والتقنية والخدمات الإدارية |
| O - Public Administration & Defence   | 3,626.2         | 3,508.1         | 3,384.5         | س - الإدارة العامة والدفاع                                     |
| P - Education   | 1,906.1         | 1,819.4         | 1,775.1         | ع - التعليم  |
| Q - Health  | 1,057.6         | 999.6           | 973.3           | ف - الصحة  |
| (R+S) - Other Community, Social and Personal Services                                   | 327.7           | 319.8           | 305.8           | (ص+ق) - أنشطة الخدمة المجتمعية والاجتماعية والشخصية الأخرى     |
| T - Private Household with Employed Persons   | 249.7           | 232.5           | 208.2           | ر - الأسر الخاصة التي تعين أفرادا لإدارة الأعمال المنزلية      |
| Financial Intermediation Services Indirectly Measured                                   | -947.8          | -974.1          | -943.1          | خدمات الوساطة المالية المقدره بطريقة غير مباشرة                |
| <b>GDP at Basic Prices</b>  | <b>38,783.9</b> | <b>38,140.9</b> | <b>37,552.9</b> | <b>الناتج المحلي بسعر الأساس</b>                               |
| Plus : Taxes less Subsidies on products   | -408.8          | -381.9          | -320.4          | زائدا : الضرائب ناقص الإعانات على المنتج                       |
| <b>GDP at Market Prices</b>   | <b>38,375.1</b> | <b>37,759.0</b> | <b>37,232.5</b> | <b>الناتج المحلي بسعر السوق</b>                                |

1. Provisional

1. مبدئي

## 6 - 13

الناتج المحلي الإجمالي حسب نوع النشاط الاقتصادي بالأسعار الثابتة (أساس 2018) - الأهمية النسبية (%)  
Gross Domestic Product (GDP) by Kind of Economic Activity at Constant Prices (Base 2018) - Relative Share (%)

| Economic Activity   | (1)2024      | 2023         | 2022         | النشاط الاقتصادي   |
|---|--------------|--------------|--------------|--|
| <b>1- Total Petroleum Activities</b>  | <b>31.0</b>  | <b>32.4</b>  | <b>32.8</b>  | <b>1- إجمالي الأنشطة النفطية</b>                               |
| 1.1 Crude Petroleum   | 26.0         | 27.6         | 28.2         | 1.1 النفط الخام  |
| 1.2 Natural Gas   | 5.0          | 4.8          | 4.6          | 1.2 الغاز الطبيعي  |
| <b>2- Total Non Petroleum Activities</b>  | <b>72.5</b>  | <b>71.2</b>  | <b>70.6</b>  | <b>2- إجمالي الأنشطة غير النفطية</b>                           |
| <b>2.1 Agriculture &amp; Fishing</b>  | <b>2.7</b>   | <b>2.5</b>   | <b>2.4</b>   | <b>2.1 الزراعة والأسماك</b>                                    |
| A1 - Agriculture  | 1.5          | 1.5          | 1.4          | أ.1 - الزراعة  |
| A3 - Fishing  | 1.2          | 1.1          | 1.1          | أ.3 - الأسماك  |
| <b>2.2 Industry Activities</b>  | <b>21.7</b>  | <b>21.2</b>  | <b>21.5</b>  | <b>2.2 الأنشطة الصناعية</b>                                    |
| B - Mining and Quarrying  | 0.6          | 0.6          | 0.6          | ب - التعدين واستغلال المحاجر                                   |
| C - Manufacturing   | 9.4          | 8.9          | 9.2          | ج - الصناعة التحويلية  |
| - Manufacturing of Refined Petroleum Products   | 0.8          | 0.5          | 0.5          | - صناعة المنتجات النفطية المكررة                               |
| - Manufacturing of Chemicals and Chemical Products                                      | 3.5          | 3.4          | 3.5          | - صناعة المواد والمنتجات الكيميائية                            |
| - Other Manufacturing   | 5.2          | 5.1          | 5.3          | - الصناعات التحويلية الأخرى                                    |
| (D+E) - Electricity and Water Supply  | 2.6          | 2.5          | 2.4          | (د+هـ) - إمدادات الكهرباء والمياه                              |
| F - Building and Construction   | 9.1          | 9.2          | 9.3          | و - الإنشاءات  |
| <b>2.3 Services Activities</b>  | <b>48.1</b>  | <b>47.5</b>  | <b>46.6</b>  | <b>2.3 الأنشطة الخدمية</b>                                     |
| G - Wholesale and Retail Trade  | 8.3          | 8.0          | 8.1          | ز - تجارة الجملة والتجزئة                                      |
| H - Transport, Storage  | 5.8          | 5.7          | 5.6          | ح - النقل والتخزين   |
| I - Hotels and Restaurants  | 1.8          | 1.9          | 1.8          | ط - الفنادق والمطاعم   |
| J - Telecommunications and Information service activities                               | 1.8          | 1.8          | 1.7          | ي - المعلومات والاتصالات                                       |
| K - Financial Intermediation  | 5.4          | 5.6          | 5.4          | ك - الوساطة المالية  |
| (L+M+N) - Real Estate, Professional and technical and Administrative service activities | 6.3          | 6.2          | 6.1          | (ل+م+ن) - الأنشطة العقارية والمهنية والتقنية والخدمات الإدارية |
| O - Public Administration & Defence   | 9.4          | 9.3          | 9.1          | س - الإدارة العامة والدفاع                                     |
| P - Education   | 5.0          | 4.8          | 4.8          | ع - التعليم  |
| Q - Health  | 2.8          | 2.6          | 2.6          | ف - الصحة  |
| (R+S) - Other Community, Social and Personal Services                                   | 0.9          | 0.8          | 0.8          | (ص+ق) - أنشطة الخدمة المجتمعية والاجتماعية والشخصية الأخرى     |
| T - Private Household with Employed Persons   | 0.7          | 0.6          | 0.6          | ر - الأسر الخاصة التي تعين أفرادا لإدارة الأعمال المنزلية      |
| Financial Intermediation Services Indirectly Measured                                   | -2.5         | -2.6         | -2.5         | خدمات الوساطة المالية المقدره بطريقة غير مباشرة                |
| <b>GDP at Market Prices</b>   | <b>101.1</b> | <b>101.0</b> | <b>100.9</b> | <b>الناتج المحلي بسعر الأساس</b>                               |
| Plus : Taxes less Subsidies on products   | -1.1         | -1.0         | -0.9         | زائدا : الضرائب ناقص الإعانات على المنتج                       |
| <b>GDP at Market Prices</b>   | <b>100.0</b> | <b>100.0</b> | <b>100.0</b> | <b>الناتج المحلي بسعر السوق</b>                                |

1. Provisional

1. مبدئي

Note : -

ملاحظة : -

- The sum of the contribution of oil and non-oil activities of GDP does not equal 100 because of the contribution of financial intermediation services indirectly measured and taxes less subsidies on Products

- مجموع مساهمة الأنشطة النفطية وغير النفطية في الناتج المحلي الإجمالي لا يساوي 100 بسبب مساهمة خدمات الوساطة المالية المقاسة بشكل غير مباشر والضرائب ناقص الدعم على المنتج

## 7 - 13

الناتج المحلي الإجمالي حسب نوع النشاط الاقتصادي بالأسعار الثابتة (أساس 2018) - معدلات النمو (%)  
Gross Domestic Product (GDP) by Kind of Economic Activity at Constant Prices ( Base 2018) - Annual Growth (%)

| Economic Activity   | ( <sup>1</sup> )2024 | 2023        | 2022       | النشاط الاقتصادي   |
|---|----------------------|-------------|------------|--|
| <b>1- Total Petroleum Activities</b>  | <b>-2.7</b>          | <b>0.1</b>  | <b>8.6</b> | <b>1- إجمالي الأنشطة النفطية</b>                               |
| 1.1 Crude Petroleum   | -4.4                 | -0.5        | 9.3        | 1.1 النفط الخام  |
| 1.2 Natural Gas   | 7.1                  | 3.9         | 5.0        | 1.2 الغاز الطبيعي  |
| <b>2- Total Non Petroleum Activities</b>  | <b>3.5</b>           | <b>2.3</b>  | <b>7.5</b> | <b>2- إجمالي الأنشطة غير النفطية</b>                           |
| <b>2.1 Agriculture &amp; Fishing</b>  | <b>7.2</b>           | <b>5.8</b>  | <b>6.8</b> | <b>2.1 الزراعة والأسماك</b>                                    |
| A1 - Agriculture  | 3.7                  | 7.2         | 6.2        | أ.1 - الزراعة  |
| A3 - Fishing  | 11.8                 | 4.0         | 7.5        | أ.3 - الأسماك  |
| <b>2.2 Industry Activities</b>  | <b>4.2</b>           | <b>-0.1</b> | <b>7.1</b> | <b>2.2 الأنشطة الصناعية</b>                                    |
| B - Mining and Quarrying  | -2.9                 | -1.3        | 6.6        | ب - التعدين واستغلال المحاجر                                   |
| C - Manufacturing   | 7.5                  | -2.1        | 14.0       | ج - الصناعة التحويلية  |
| - Manufacturing of Refined Petroleum Products   | 52.7                 | 11.6        | 11.5       | - صناعة المنتجات النفطية المكررة                               |
| - Manufacturing of Chemicals and Chemical Products                                      | 6.0                  | -1.5        | 4.2        | - صناعة المواد والمنتجات الكيميائية                            |
| - Other Manufacturing   | 3.9                  | -3.7        | 21.6       | - الصناعات التحويلية الأخرى                                    |
| (D+E) - Electricity and Water Supply  | 6.6                  | 4.8         | 3.5        | (د+هـ) - إمدادات الكهرباء والمياه                              |
| F - Building and Construction   | 0.9                  | 0.6         | 1.9        | و - الإنشاءات  |
| <b>2.3 Services Activities</b>  | <b>3.0</b>           | <b>3.3</b>  | <b>7.7</b> | <b>2.3 الأنشطة الخدمية</b>                                     |
| G - Wholesale and Retail Trade  | 5.3                  | -0.1        | 10.2       | ز - تجارة الجملة والتجزئة                                      |
| H - Transport, Storage  | 4.0                  | 2.8         | 12.1       | ح - النقل والتخزين   |
| I - Hotels and Restaurants  | -3.3                 | 6.0         | 13.5       | ط - الفنادق والمطاعم   |
| J - Telecommunications and Information service activities                               | 1.7                  | 6.3         | 10.4       | ي - المعلومات والاتصالات                                       |
| K - Financial Intermediation  | -1.3                 | 5.5         | 6.4        | ك - الوساطة المالية  |
| (L+M+N) - Real Estate, Professional and technical and Administrative service activities | 2.0                  | 3.8         | 7.8        | (ل+م+ن) - الأنشطة العقارية والمهنية والتقنية والخدمات الإدارية |
| O - Public Administration & Defence   | 3.4                  | 3.7         | 3.9        | س - الإدارة العامة والدفاع                                     |
| P - Education   | 4.8                  | 2.5         | 3.5        | ع - التعليم  |
| Q - Health  | 5.8                  | 2.7         | 4.0        | ف - الصحة  |
| (R+S) - Other Community, Social and Personal Services                                   | 2.5                  | 4.6         | 15.2       | (ص+ق) - أنشطة الخدمة المجتمعية والاجتماعية والشخصية الأخرى     |
| T - Private Household with Employed Persons   | 7.4                  | 11.7        | 31.3       | ر - الأسر الخاصة التي تعين أفرادا لإدارة الأعمال المنزلية      |
| Financial Intermediation Services Indirectly Measured                                   | 2.7                  | -3.3        | -7.2       | خدمات الوساطة المالية المقدره بطريقة غير مباشرة                |
| <b>GDP at Market Prices</b>   | <b>1.7</b>           | <b>1.6</b>  | <b>7.9</b> | <b>الناتج المحلي بسعر الأساس</b>                               |
| Plus : Taxes less Subsidies on prouduts   | -7.0                 | -19.2       | 2.9        | زائدا : الضرائب ناقص الإعانات على المنتج                       |
| <b>GDP at Market Prices</b>   | <b>1.6</b>           | <b>1.4</b>  | <b>8.0</b> | <b>الناتج المحلي بسعر السوق</b>                                |

1. Provisional

1. مبدئي

## 8 - 13

## حساب الإنتاج حسب نوع النشاط الاقتصادي بالأسعار الجارية

## Production Account by Kind of Economic Activity at Current Prices

| ISIC CODE    | Economic Activity  | ٢024 <sup>(١)</sup> | 2023     | 2022     | النشاط الاقتصادي                                 | التصنيف الدولي |
|--------------|--|---------------------|----------|----------|--|----------------|
|              | Mn. R.O  |                     |          |          | مليون ر.ع  |                |
| <b>01</b>    | <b>Agriculture</b>   |                     |          |          | <b>الزراعة</b>                                   | <b>01</b>      |
|              | Gross Output   | 862.5               | 798.0    | 761.0    | الإنتاج الإجمالي                                 |                |
|              | Intermediate consumption   | 258.8               | 239.6    | 235.0    | مستلزمات الإنتاج                                 |                |
|              | Value added, gross   | 603.7               | 558.5    | 526.0    | القيمة المضافة                                   |                |
|              | Compensation of Employees  | 68.0                | 62.9     | 60.2     | تعويضات العاملين                                 |                |
| <b>03</b>    | <b>Fishing</b>   |                     |          |          | <b>الأسماك</b>                                   | <b>03</b>      |
|              | Gross Output   | 576.9               | 536.3    | 473.5    | الإنتاج الإجمالي                                 |                |
|              | Intermediate consumption   | 108.3               | 108.6    | 109.0    | مستلزمات الإنتاج                                 |                |
|              | Value added, gross   | 468.7               | 427.7    | 364.5    | القيمة المضافة                                   |                |
|              | Compensation of Employees  | 69.0                | 64.1     | 56.6     | تعويضات العاملين                                 |                |
| <b>B</b>     | <b>Mining and Quarrying</b>  |                     |          |          | <b>التعدين واستغلال المحاجر</b>                  | <b>ب</b>       |
|              | Gross Output   | 16,123.6            | 16,725.1 | 18,611.7 | الإنتاج الإجمالي                                 |                |
|              | Intermediate consumption   | 1,698.3             | 1,657.0  | 1,633.9  | مستلزمات الإنتاج                                 |                |
|              | Value added, gross   | 14,425.3            | 15,068.1 | 16,977.8 | القيمة المضافة                                   |                |
|              | Compensation of Employees  | 872.3               | 846.7    | 777.5    | تعويضات العاملين                                 |                |
| <b>061</b>   | <b>Extraction of Crude Petroleum</b>                               |                     |          |          | <b>استخراج النفط الخام</b>                       | <b>061</b>     |
|              | Gross Output   | 11,719.1            | 12,513.8 | 14,690.3 | الإنتاج الإجمالي                                 |                |
|              | Intermediate consumption   | 868.2               | 863.8    | 936.0    | مستلزمات الإنتاج                                 |                |
|              | Value added, gross   | 10,850.9            | 11,650.0 | 13,754.2 | القيمة المضافة                                   |                |
|              | Compensation of Employees  | 321.4               | 338.6    | 343.6    | تعويضات العاملين                                 |                |
| <b>062</b>   | <b>Extraction of Natural Gas</b>                                   |                     |          |          | <b>استخراج الغاز الطبيعي</b>                     | <b>062</b>     |
|              | Gross Output   | 2,252.2             | 2,165.6  | 2,145.8  | الإنتاج الإجمالي                                 |                |
|              | Intermediate consumption   | 62.9                | 61.2     | 58.5     | مستلزمات الإنتاج                                 |                |
|              | Value added, gross   | 2,189.4             | 2,104.4  | 2,087.3  | القيمة المضافة                                   |                |
|              | Compensation of Employees  | 23.0                | 21.5     | 21.9     | تعويضات العاملين                                 |                |
| <b>07+08</b> | <b>Mining and Quarrying;</b>                                       |                     |          |          | <b>استخراج خامات المعادن</b>                     | <b>07+08</b>   |
|              | Gross Output   | 337.0               | 349.9    | 346.5    | الإنتاج الإجمالي                                 |                |
|              | Intermediate consumption   | 146.1               | 151.8    | 150.4    | مستلزمات الإنتاج                                 |                |
|              | Value added, gross   | 190.8               | 198.1    | 196.1    | القيمة المضافة                                   |                |
|              | Compensation of Employees  | 23.7                | 23.3     | 21.5     | تعويضات العاملين                                 |                |
| <b>091</b>   | <b>Support activities for petroleum and natural gas extraction</b> |                     |          |          | <b>أنشطة الدعم لاستخراج النفط والغاز الطبيعي</b> | <b>091</b>     |
|              | Gross Output   | 1,815.4             | 1,695.9  | 1,429.2  | الإنتاج الإجمالي                                 |                |
|              | Intermediate consumption   | 621.1               | 580.2    | 489.0    | مستلزمات الإنتاج                                 |                |
|              | Value added, gross   | 1,194.2             | 1,115.6  | 940.2    | القيمة المضافة                                   |                |
|              | Compensation of Employees  | 504.3               | 463.4    | 390.5    | تعويضات العاملين                                 |                |

\* Provisional

\* مبدئي

## تابع 13 - Contd 8

| ISIC CODE  | Economic Activity                                  | ( <sup>1</sup> )2024 | 2023     | 2022      | النشاط الاقتصادي                      | التصنيف الدولي |
|------------|--|----------------------|----------|-----------|---------------------------------------|----------------|
| Mn. R.O    |  |                      |          | مليون ر.ع |                                       |                |
| <b>C</b>   | <b>Manufacturing</b>                               |                      |          |           | <b>الصناعة التحويلية</b>              | <b>ج</b>       |
|            | Gross Output                                       | 16,521.9             | 14,546.3 | 16,006.5  | الإنتاج الإجمالي                      |                |
|            | Intermediate consumption                           | 12,401.6             | 10,729.7 | 11,562.7  | مستلزمات الإنتاج                      |                |
|            | Value added, gross                                 | 4,120.3              | 3,816.7  | 4,443.7   | القيمة المضافة                        |                |
|            | Compensation of Employees                          | 907.3                | 793.6    | 850.0     | تعويضات العاملين                      |                |
| <b>192</b> | <b>Manufacturing of Refined Petroleum Products</b> |                      |          |           | <b>صناعة المنتجات النفطية المكررة</b> | <b>192</b>     |
|            | Gross Output                                       | 6,234.5              | 4,644.5  | 4,673.8   | الإنتاج الإجمالي                      |                |
|            | Intermediate consumption                           | 5,681.3              | 4,232.2  | 4,063.1   | مستلزمات الإنتاج                      |                |
|            | Value added, gross                                 | 553.2                | 412.3    | 610.7     | القيمة المضافة                        |                |
|            | Compensation of Employees                          | 89.2                 | 66.5     | 98.4      | تعويضات العاملين                      |                |
| <b>20</b>  | <b>Manufacturing of Chemicals</b>                  |                      |          |           | <b>صناعة المواد الكيميائية</b>        | <b>20</b>      |
|            | Gross Output                                       | 4,574.4              | 4,415.0  | 5,521.4   | الإنتاج الإجمالي                      |                |
|            | Intermediate consumption                           | 3,039.0              | 2,920.6  | 3,718.2   | مستلزمات الإنتاج                      |                |
|            | Value added, gross                                 | 1,535.4              | 1,494.4  | 1,803.2   | القيمة المضافة                        |                |
|            | Compensation of Employees                          | 126.3                | 122.9    | 127.4     | تعويضات العاملين                      |                |
|            | <b>Other Manufacturing</b>                         |                      |          |           | <b>الصناعات التحويلية الأخرى</b>      |                |
|            | Gross Output                                       | 5,713.0              | 5,486.9  | 5,811.3   | الإنتاج الإجمالي                      |                |
|            | Intermediate consumption                           | 3,681.3              | 3,576.8  | 3,781.4   | مستلزمات الإنتاج                      |                |
|            | Value added, gross                                 | 2,031.7              | 1,910.0  | 2,029.8   | القيمة المضافة                        |                |
|            | Compensation of Employees                          | 691.9                | 604.3    | 624.1     | تعويضات العاملين                      |                |
| <b>D+E</b> | <b>Electricity and Water Supply</b>                |                      |          |           | <b>إمدادات الكهرباء والمياه</b>       | <b>د+هـ</b>    |
|            | Gross Output                                       | 2,468.1              | 2,273.5  | 2,197.8   | الإنتاج الإجمالي                      |                |
|            | Intermediate consumption                           | 1,456.5              | 1,320.1  | 1,285.0   | مستلزمات الإنتاج                      |                |
|            | Value added, gross                                 | 1,011.6              | 953.4    | 912.8     | القيمة المضافة                        |                |
|            | Compensation of Employees                          | 188.4                | 178.2    | 170.0     | تعويضات العاملين                      |                |
| <b>F</b>   | <b>Building and Construction</b>                   |                      |          |           | <b>الإشاعات</b>                       | <b>و</b>       |
|            | Gross Output                                       | 7,494.4              | 7,524.3  | 7,592.3   | الإنتاج الإجمالي                      |                |
|            | Intermediate consumption                           | 4,739.1              | 4,758.0  | 4,801.0   | مستلزمات الإنتاج                      |                |
|            | Value added, gross                                 | 2,755.3              | 2,766.3  | 2,791.3   | القيمة المضافة                        |                |
|            | Compensation of Employees                          | 1,021.2              | 1,025.2  | 1,044.2   | تعويضات العاملين                      |                |

\* Provisional

\* مبدئي

## تابع 13 - 8 Contd

| ISIC CODE    | Economic Activity   | ( <sup>1</sup> )2024 | 2023    | 2022    | النشاط الاقتصادي                          | التصنيف الدولي |
|--------------|---|----------------------|---------|---------|---|----------------|
| Mn. R.O      |   | مليون ر.ع            |         |         |   |                |
| <b>G</b>     | <b>Wholesale and Retail Trade</b>                                     |                      |         |         | <b>تجارة الجملة والتجزئة</b>              | <b>ز</b>       |
|              | Gross Output  | 4,793.1              | 4,537.9 | 4,545.5 | الإنتاج الإجمالي                          |                |
|              | Intermediate consumption  | 1,454.8              | 1,373.1 | 1,361.5 | مستلزمات الإنتاج                          |                |
|              | Value added, gross  | 3,338.3              | 3,164.8 | 3,184.0 | القيمة المضافة                            |                |
|              | Compensation of Employees   | 924.7                | 883.4   | 884.9   | تعويضات العاملين                          |                |
| <b>H</b>     | <b>Transport and Storage</b>  |                      |         |         | <b>النقل والتخزين</b>                     | <b>ح</b>       |
|              | Gross Output  | 2,632.3              | 2,640.8 | 2,518.9 | الإنتاج الإجمالي                          |                |
|              | Intermediate consumption  | 923.0                | 949.6   | 905.8   | مستلزمات الإنتاج                          |                |
|              | Value added, gross  | 1,709.2              | 1,691.2 | 1,613.1 | القيمة المضافة                            |                |
|              | Compensation of Employees   | 300.8                | 309.2   | 283.3   | تعويضات العاملين                          |                |
| <b>49</b>    | <b>Land Transport</b>   |                      |         |         | <b>النقل البري</b>                        | <b>49</b>      |
|              | Gross Output  | 1,475.0              | 1,479.8 | 1,490.4 | الإنتاج الإجمالي                          |                |
|              | Intermediate consumption  | 424.3                | 425.7   | 430.5   | مستلزمات الإنتاج                          |                |
|              | Value added, gross  | 1,050.6              | 1,054.1 | 1,059.9 | القيمة المضافة                            |                |
|              | Compensation of Employees   | 79.5                 | 80.9    | 81.4    | تعويضات العاملين                          |                |
| <b>50</b>    | <b>Water Transport Services</b>                                       |                      |         |         | <b>النقل المائي</b>                       | <b>50</b>      |
|              | Gross Output  | 215.8                | 200.4   | 202.7   | الإنتاج الإجمالي                          |                |
|              | Intermediate consumption  | 116.5                | 108.2   | 109.9   | مستلزمات الإنتاج                          |                |
|              | Value added, gross  | 99.3                 | 92.2    | 92.7    | القيمة المضافة                            |                |
|              | Compensation of Employees   | 11.2                 | 12.7    | 12.0    | تعويضات العاملين                          |                |
| <b>51</b>    | <b>Air Transport</b>  |                      |         |         | <b>النقل الجوي</b>                        | <b>51</b>      |
|              | Gross Output  | 284.5                | 321.9   | 268.2   | الإنتاج الإجمالي                          |                |
|              | Intermediate consumption  | 242.1                | 274.0   | 228.3   | مستلزمات الإنتاج                          |                |
|              | Value added, gross  | 42.4                 | 47.9    | 39.9    | القيمة المضافة                            |                |
|              | Compensation of Employees   | 158.0                | 165.3   | 140.0   | تعويضات العاملين                          |                |
| <b>52+53</b> | <b>Warehousing and support activities for transportation and post</b> |                      |         |         | <b>التخزين وأنشطة الدعم للنقل والبريد</b> | <b>52+53</b>   |
|              | Gross Output  | 657.0                | 638.6   | 557.6   | الإنتاج الإجمالي                          |                |
|              | Intermediate consumption  | 140.1                | 141.7   | 137.1   | مستلزمات الإنتاج                          |                |
|              | Value added, gross  | 517.0                | 496.9   | 420.5   | القيمة المضافة                            |                |
|              | Compensation of Employees   | 52.1                 | 50.4    | 49.9    | تعويضات العاملين                          |                |
| <b>I</b>     | <b>Hotels and Restaurants</b>   |                      |         |         | <b>الفنادق والمطاعم</b>                   | <b>ط</b>       |
|              | Gross Output  | 1,217.7              | 1,246.6 | 1,161.8 | الإنتاج الإجمالي                          |                |
|              | Intermediate consumption  | 645.3                | 664.6   | 624.9   | مستلزمات الإنتاج                          |                |
|              | Value added, gross  | 572.4                | 582.0   | 536.8   | القيمة المضافة                            |                |
|              | Compensation of Employees   | 141.7                | 150.6   | 163.1   | تعويضات العاملين                          |                |

\* Provisional

\* مبدئي

## تابع 8 - 13 Contd

| ISIC CODE  | Economic Activity   | ( <sup>1</sup> )2024 | 2023    | 2022    | النشاط الاقتصادي  | التصنيف الدولي |
|------------|---|----------------------|---------|---------|---|----------------|
| Mn. R.O    |   |                      |         |         | مليون ر.ع   |                |
| <b>J</b>   | <b>Telecommunications and Information service activities</b>            |                      |         |         | <b>المعلومات والاتصالات</b>                                     | <b>ي</b>       |
|            | Gross Output  | 1,221.8              | 1,202.7 | 1,134.5 | الإنتاج الإجمالي  |                |
|            | Intermediate consumption  | 591.0                | 593.0   | 555.4   | مستلزمات الإنتاج  |                |
|            | Value added, gross  | 630.8                | 609.7   | 579.2   | القيمة المضافة  |                |
|            | Compensation of Employees   | 210.6                | 203.5   | 205.0   | تعويضات العاملين  |                |
| <b>K</b>   | <b>Financial Intermediation and Insurance</b>                           |                      |         |         | <b>الأنشطة المالية وأنشطة التأمين</b>                           | <b>ك</b>       |
|            | Gross Output  | 3,219.7              | 3,242.9 | 3,105.9 | الإنتاج الإجمالي  |                |
|            | Intermediate consumption  | 492.9                | 501.9   | 492.7   | مستلزمات الإنتاج  |                |
|            | Value added, gross  | 2,726.8              | 2,741.1 | 2,613.1 | القيمة المضافة  |                |
|            | Compensation of Employees   | 550.4                | 544.8   | 499.4   | تعويضات العاملين  |                |
| <b>64</b>  | <b>Financial Intermediation Except Insurance</b>                        |                      |         |         | <b>الوساطة المالية عدا التأمين</b>                              | <b>64</b>      |
|            | Gross Output  | 2,506.4              | 2,524.5 | 2,427.0 | الإنتاج الإجمالي  |                |
|            | Intermediate consumption  | 415.5                | 418.0   | 421.1   | مستلزمات الإنتاج  |                |
|            | Value added, gross  | 2,090.9              | 2,106.5 | 2,005.9 | القيمة المضافة  |                |
|            | Compensation of Employees   | 497.6                | 492.1   | 450.3   | تعويضات العاملين  |                |
| <b>65</b>  | <b>Insurance and Pension Trust</b>                                      |                      |         |         | <b>التأمين وصناديق التقاعد</b>                                  | <b>65</b>      |
|            | Gross Output  | 713.4                | 718.5   | 678.9   | الإنتاج الإجمالي  |                |
|            | Intermediate consumption  | 77.4                 | 83.9    | 71.6    | مستلزمات الإنتاج  |                |
|            | Value added, gross  | 635.9                | 634.6   | 607.2   | القيمة المضافة  |                |
|            | Compensation of Employees   | 52.8                 | 52.7    | 49.2    | تعويضات العاملين  |                |
| <b>L</b>   | <b>Real Estate</b>  |                      |         |         | <b>الأنشطة العقارية</b>   | <b>ل</b>       |
|            | Gross Output  | 1,282.4              | 1,280.2 | 1,238.5 | الإنتاج الإجمالي  |                |
|            | Intermediate consumption  | 213.4                | 203.0   | 203.3   | مستلزمات الإنتاج  |                |
|            | Value added, gross  | 1,069.1              | 1,077.2 | 1,035.2 | القيمة المضافة  |                |
|            | Compensation of Employees   | 81.6                 | 81.5    | 78.8    | تعويضات العاملين  |                |
| <b>M+N</b> | <b>Professional and technical and Administrative service activities</b> |                      |         |         | <b>الأنشطة المهنية والعلمية والتقنية والإدارية وخدمات الدعم</b> | <b>م+N</b>     |
|            | Gross Output  | 1,855.8              | 1,773.5 | 1,689.8 | الإنتاج الإجمالي  |                |
|            | Intermediate consumption  | 653.3                | 621.6   | 588.0   | مستلزمات الإنتاج  |                |
|            | Value added, gross  | 1,202.5              | 1,151.9 | 1,101.8 | القيمة المضافة  |                |
|            | Compensation of Employees   | 394.8                | 394.8   | 438.0   | تعويضات العاملين  |                |
| <b>O</b>   | <b>Public Administration and Defence</b>                                |                      |         |         | <b>الإدارة العامة والدفاع</b>                                   | <b>س</b>       |
|            | Gross Output  | 4,782.4              | 4,752.9 | 4,581.1 | الإنتاج الإجمالي  |                |
|            | Intermediate consumption  | 1,039.0              | 1,077.8 | 1,014.3 | مستلزمات الإنتاج  |                |
|            | Value added, gross  | 3,743.4              | 3,675.2 | 3,566.8 | القيمة المضافة  |                |
|            | Compensation of Employees   | 3,578.4              | 3,554.1 | 3,449.0 | تعويضات العاملين  |                |

\* Provisional

\* مبدئي

## تابع 8 - 13 Contd

| ISIC CODE  | Economic Activity                                    | ( <sup>1</sup> )2024 | 2023    | 2022    | النشاط الاقتصادي  | التصنيف الدولي |
|------------|--|----------------------|---------|---------|---|----------------|
| Mn. R.O    |  | مليون ر.ع            |         |         |   |                |
| <b>P</b>   | <b>Education</b>                                     |                      |         |         | <b>التعليم</b>  | <b>ع</b>       |
|            | Gross Output   | 2,282.9              | 2,187.7 | 2,120.8 | الإنتاج الإجمالي  |                |
|            | Intermediate consumption                             | 330.2                | 291.2   | 273.0   | مستلزمات الإنتاج  |                |
|            | Value added, gross                                   | 1,952.7              | 1,896.5 | 1,847.8 | القيمة المضافة  |                |
|            | Compensation of Employees                            | 1,644.1              | 1,597.2 | 1,548.7 | تعويضات العاملين  |                |
| <b>Q</b>   | <b>Health</b>  |                      |         |         | <b>الصحة</b>  | <b>ف</b>       |
|            | Gross Output   | 1,492.3              | 1,493.2 | 1,390.0 | الإنتاج الإجمالي  |                |
|            | Intermediate consumption                             | 231.3                | 302.6   | 258.5   | مستلزمات الإنتاج  |                |
|            | Value added, gross                                   | 1,261.0              | 1,190.6 | 1,131.4 | القيمة المضافة  |                |
|            | Compensation of Employees                            | 1,021.8              | 1,003.0 | 984.5   | تعويضات العاملين  |                |
| <b>R+S</b> | <b>Other Community, Social and Personal Services</b> |                      |         |         | <b>أنشطة الخدمة المجتمعية والاجتماعية والشخصية الأخرى</b>   | <b>ص+ق</b>     |
|            | Gross Output   | 610.8                | 595.2   | 572.5   | الإنتاج الإجمالي  |                |
|            | Intermediate consumption                             | 168.3                | 164.1   | 157.8   | مستلزمات الإنتاج  |                |
|            | Value added, gross                                   | 442.5                | 431.2   | 414.7   | القيمة المضافة  |                |
|            | Compensation of Employees                            | 151.1                | 155.8   | 149.8   | تعويضات العاملين  |                |
| <b>T</b>   | <b>Private Households With Employed Persons</b>      |                      |         |         | <b>الأسر الخاصة التي تعين أفرادا لأداء الأعمال المنزلية</b> | <b>ر</b>       |
|            | Gross Output   | 306.1                | 283.7   | 253.9   | الإنتاج الإجمالي  |                |
|            | Intermediate consumption                             | 0.0                  | 0.0     | 0.0     | مستلزمات الإنتاج  |                |
|            | Value added, gross                                   | 306.1                | 283.7   | 253.9   | القيمة المضافة  |                |
|            | Compensation of Employees                            | 306.1                | 283.7   | 253.9   | تعويضات العاملين  |                |

\* Provisional

\* مبدئي

## تابع 8 - 13 Contd

| Economic Activity  | ( <sup>1</sup> )2024 | 2023     | 2022     | النشاط الاقتصادي                                   |
|--|----------------------|----------|----------|--|
| Mn. R.O  |                      |          |          | مليون ر.ع  |
| 1- Financial Intermediation Services Indirectly Measured | 952.7                | 1,017.3  | 980.7    | 1- خدمات الوساطة المالية المقدرة بطريقة غير مباشرة |
| Gross Domestic Product At Basic Prices                   |                      |          |          | الناتج المحلي الإجمالي بسعر الأساس                 |
| Gross Output   | 69,744.7             | 67,641.1 | 69,955.8 | الإنتاج الإجمالي                                   |
| Intermediate consumption + (1)                           | 28,357.7             | 26,572.6 | 27,042.4 | مستلزمات الإنتاج + (1)                             |
| Value added, gross                                       | 41,387.1             | 41,068.5 | 42,913.3 | القيمة المضافة                                     |
| Compensation of Employees                                | 12,432.5             | 12,132.5 | 11,897.2 | تعويضات العاملين                                   |
| 2- Taxes less subsidies on products                      | -192.8               | -244.3   | -674.9   | 2- الضرائب ناقص الإعانات على المنتج                |
| Gross Domestic Product At Market Prices                  |                      |          |          | الناتج المحلي الإجمالي بسعر السوق                  |
| Gross Output + (2)                                       | 69,551.9             | 67,396.8 | 69,280.9 | الإنتاج الإجمالي + (2)                             |
| Intermediate consumption                                 | 28,357.7             | 26,572.6 | 27,042.4 | مستلزمات الإنتاج                                   |
| Value added, gross                                       | 41,194.3             | 40,824.2 | 42,238.4 | القيمة المضافة                                     |
| Compensation of Employees                                | 12,432.5             | 12,132.5 | 11,897.2 | تعويضات العاملين                                   |

\* Provisional

\* مبدئي

## 9 - 13

حساب الإنتاج حسب نوع النشاط الاقتصادي بالأسعار الثابتة (أساس 2018)  
Production Account by Kind of Economic Activity at Constant Prices (Base 2018)

| ISIC CODE    | Economic Activity  | (1)2024   | 2023     | 2022     | النشاط الاقتصادي | التصنيف الدولي                                   |
|--------------|--|-----------|----------|----------|------------------|--|
| Mn. R.O      |  | مليون ر.ع |          |          |                  |  |
| <b>01</b>    | <b>Agriculture</b>   |           |          |          | <b>01</b>        | <b>الزراعة</b>                                   |
|              | Gross Output   | 822.2     | 788.7    | 738.4    |                  | الإنتاج الإجمالي                                 |
|              | Intermediate consumption   | 254.2     | 240.8    | 227.5    |                  | مستلزمات الإنتاج                                 |
|              | Value added, gross   | 568.0     | 548.0    | 510.9    |                  | القيمة المضافة                                   |
| <b>03</b>    | <b>Fishing</b>   |           |          |          | <b>03</b>        | <b>الأسماك</b>                                   |
|              | Gross Output   | 512.3     | 458.2    | 440.7    |                  | الإنتاج الإجمالي                                 |
|              | Intermediate consumption   | 52.0      | 46.5     | 44.7     |                  | مستلزمات الإنتاج                                 |
|              | Value added, gross   | 460.3     | 411.7    | 396.0    |                  | القيمة المضافة                                   |
| <b>B</b>     | <b>Mining and Quarrying</b>  |           |          |          | <b>ب</b>         | <b>التعدين واستغلال المحاجر</b>                  |
|              | Gross Output   | 13,665.4  | 13,996.4 | 13,903.0 |                  | الإنتاج الإجمالي                                 |
|              | Intermediate consumption   | 1,551.6   | 1,543.8  | 1,459.3  |                  | مستلزمات الإنتاج                                 |
|              | Value added, gross   | 12,113.8  | 12,452.6 | 12,443.7 |                  | القيمة المضافة                                   |
| <b>061</b>   | <b>Extraction of Crude Petroleum</b>                               |           |          |          | <b>061</b>       | <b>استخراج النفط الخام</b>                       |
|              | Gross Output   | 10,130.7  | 10,673.9 | 10,831.9 |                  | الإنتاج الإجمالي                                 |
|              | Intermediate consumption   | 734.0     | 773.4    | 784.8    |                  | مستلزمات الإنتاج                                 |
|              | Value added, gross   | 9,396.6   | 9,900.5  | 10,047.1 |                  | القيمة المضافة                                   |
| <b>062</b>   | <b>Extraction of Natural Gas</b>                                   |           |          |          | <b>062</b>       | <b>استخراج الغاز الطبيعي</b>                     |
|              | Gross Output   | 1,987.6   | 1,857.7  | 1,789.2  |                  | الإنتاج الإجمالي                                 |
|              | Intermediate consumption   | 66.8      | 63.5     | 62.6     |                  | مستلزمات الإنتاج                                 |
|              | Value added, gross   | 1,920.9   | 1,794.1  | 1,726.5  |                  | القيمة المضافة                                   |
| <b>07+08</b> | <b>Mining &amp; Quarrying</b>                                      |           |          |          | <b>07+08</b>     | <b>استخراج خامات المعادن</b>                     |
|              | Gross Output   | 353.0     | 363.4    | 368.0    |                  | الإنتاج الإجمالي                                 |
|              | Intermediate consumption   | 134.2     | 138.2    | 140.0    |                  | مستلزمات الإنتاج                                 |
|              | Value added, gross   | 218.8     | 225.2    | 228.1    |                  | القيمة المضافة                                   |
| <b>091</b>   | <b>Support activities for petroleum and natural gas extraction</b> |           |          |          | <b>091</b>       | <b>أنشطة الدعم لإستخراج النفط والغاز الطبيعي</b> |
|              | Gross Output   | 1,194.1   | 1,101.4  | 913.9    |                  | الإنتاج الإجمالي                                 |
|              | Intermediate consumption   | 616.6     | 568.7    | 471.9    |                  | مستلزمات الإنتاج                                 |
|              | Value added, gross   | 577.5     | 532.7    | 442.0    |                  | القيمة المضافة                                   |

1. Provisional

1. مبدئي

## تابع 13 - 9 Contd

| ISIC CODE  | Economic Activity                                  | ( <sup>1</sup> )2024 | 2023     | 2022     | النشاط الاقتصادي                      | التصنيف الدولي |
|------------|--|----------------------|----------|----------|---------------------------------------|----------------|
|            | Mn. R.O  |                      |          |          | مليون ر.ع                             |                |
| <b>C</b>   | <b>Manufacturing</b>                               |                      |          |          | <b>الصناعة التحويلية</b>              | <b>ج</b>       |
|            | Gross Output                                       | 14,243.2             | 11,959.0 | 11,831.1 | الإنتاج الإجمالي                      |                |
|            | Intermediate consumption                           | 10,623.1             | 8,590.1  | 8,388.7  | مستلزمات الإنتاج                      |                |
|            | Value added, gross                                 | 3,620.1              | 3,369.0  | 3,442.4  | القيمة المضافة                        |                |
| <b>192</b> | <b>Manufacturing of Refined Petroleum Products</b> |                      |          |          | <b>صناعة المنتجات النفطية المكررة</b> | <b>192</b>     |
|            | Gross Output                                       | 5,401.3              | 3,538.0  | 3,170.9  | الإنتاج الإجمالي                      |                |
|            | Intermediate consumption                           | 5,110.5              | 3,347.5  | 3,000.2  | مستلزمات الإنتاج                      |                |
|            | Value added, gross                                 | 290.8                | 190.5    | 170.7    | القيمة المضافة                        |                |
| <b>20</b>  | <b>Manufacturing of Chemicals</b>                  |                      |          |          | <b>صناعة المواد الكيميائية</b>        | <b>20</b>      |
|            | Gross Output                                       | 3,689.0              | 3,479.1  | 3,533.4  | الإنتاج الإجمالي                      |                |
|            | Intermediate consumption                           | 2,344.9              | 2,211.5  | 2,246.1  | مستلزمات الإنتاج                      |                |
|            | Value added, gross                                 | 1,344.1              | 1,267.5  | 1,287.3  | القيمة المضافة                        |                |
|            | <b>Other Manufacturing</b>                         |                      |          |          | <b>الصناعات التحويلية الأخرى</b>      |                |
|            | Gross Output                                       | 5,152.9              | 4,942.0  | 5,126.8  | الإنتاج الإجمالي                      |                |
|            | Intermediate consumption                           | 3,167.7              | 3,031.0  | 3,142.4  | مستلزمات الإنتاج                      |                |
|            | Value added, gross                                 | 1,985.3              | 1,911.0  | 1,984.4  | القيمة المضافة                        |                |
| <b>D+E</b> | <b>Electricity and Water Supply</b>                |                      |          |          | <b>إمدادات الكهرباء والمياه</b>       | <b>د+هـ</b>    |
|            | Gross Output                                       | 2,593.8              | 2,422.5  | 2,308.9  | الإنتاج الإجمالي                      |                |
|            | Intermediate consumption                           | 1,590.7              | 1,481.2  | 1,410.9  | مستلزمات الإنتاج                      |                |
|            | Value added, gross                                 | 1,003.0              | 941.3    | 898.0    | القيمة المضافة                        |                |
| <b>F</b>   | <b>Building and Construction</b>                   |                      |          |          | <b>الإشاعات</b>                       | <b>و</b>       |
|            | Gross Output                                       | 6,738.0              | 6,677.5  | 6,635.1  | الإنتاج الإجمالي                      |                |
|            | Intermediate consumption                           | 3,234.2              | 3,205.2  | 3,184.9  | مستلزمات الإنتاج                      |                |
|            | Value added, gross                                 | 3,503.8              | 3,472.3  | 3,450.3  | القيمة المضافة                        |                |

1. Provisional

1. مبدئي

## تابع 13 - 9 Contd

| ISIC CODE    | Economic Activity   | ( <sup>1</sup> )2024 | 2023    | 2022    | النشاط الاقتصادي                          | التصنيف الدولي |
|--------------|---|----------------------|---------|---------|---|----------------|
|              | Mn. R.O   | مليون ر.ع            |         |         |   |                |
| <b>G</b>     | <b>Wholesale and Retail Trade</b>                                     |                      |         |         | <b>تجارة الجملة والتجزئة</b>              | <b>ز</b>       |
|              | Gross Output  | 4,535.8              | 4,306.6 | 4,310.5 | الإنتاج الإجمالي                          |                |
|              | Intermediate consumption  | 1,354.6              | 1,286.2 | 1,287.4 | مستلزمات الإنتاج                          |                |
|              | Value added, gross  | 3,181.2              | 3,020.4 | 3,023.2 | القيمة المضافة                            |                |
| <b>H</b>     | <b>Transport, Storage</b>   |                      |         |         | <b>النقل والتخزين</b>                     | <b>ح</b>       |
|              | Gross Output  | 3,158.5              | 3,054.2 | 2,921.6 | الإنتاج الإجمالي                          |                |
|              | Intermediate consumption  | 925.9                | 906.8   | 832.6   | مستلزمات الإنتاج                          |                |
|              | Value added, gross  | 2,232.6              | 2,147.4 | 2,089.0 | القيمة المضافة                            |                |
| <b>49</b>    | <b>Land Transport</b>   |                      |         |         | <b>النقل البري</b>                        | <b>49</b>      |
|              | Gross Output  | 1,532.2              | 1,519.7 | 1,507.1 | الإنتاج الإجمالي                          |                |
|              | Intermediate consumption  | 447.7                | 444.1   | 453.3   | مستلزمات الإنتاج                          |                |
|              | Value added, gross  | 1,084.5              | 1,075.6 | 1,053.8 | القيمة المضافة                            |                |
| <b>50</b>    | <b>Water Transport Services</b>                                       |                      |         |         | <b>النقل المائي</b>                       | <b>50</b>      |
|              | Gross Output  | 264.4                | 239.2   | 234.9   | الإنتاج الإجمالي                          |                |
|              | Intermediate consumption  | 120.2                | 108.7   | 106.8   | مستلزمات الإنتاج                          |                |
|              | Value added, gross  | 144.2                | 130.4   | 128.1   | القيمة المضافة                            |                |
| <b>51</b>    | <b>Air Transport</b>  |                      |         |         | <b>النقل الجوي</b>                        | <b>51</b>      |
|              | Gross Output  | 302.6                | 305.6   | 213.4   | الإنتاج الإجمالي                          |                |
|              | Intermediate consumption  | 259.9                | 262.4   | 183.2   | مستلزمات الإنتاج                          |                |
|              | Value added, gross  | 42.8                 | 43.2    | 30.2    | القيمة المضافة                            |                |
| <b>52+53</b> | <b>Warehousing and support activities for transportation and post</b> |                      |         |         | <b>التخزين وأنشطة الدعم للنقل والبريد</b> | <b>52+53</b>   |
|              | Gross Output  | 1,059.2              | 989.6   | 966.3   | الإنتاج الإجمالي                          |                |
|              | Intermediate consumption  | 98.1                 | 91.5    | 89.4    | مستلزمات الإنتاج                          |                |
|              | Value added, gross  | 961.1                | 898.1   | 876.9   | القيمة المضافة                            |                |
| <b>I</b>     | <b>Hotels and Restaurants</b>   |                      |         |         | <b>الفنادق والمطاعم</b>                   | <b>ط</b>       |
|              | Gross Output  | 1,399.4              | 1,456.3 | 1,387.8 | الإنتاج الإجمالي                          |                |
|              | Intermediate consumption  | 708.5                | 741.9   | 714.0   | مستلزمات الإنتاج                          |                |
|              | Value added, gross  | 690.9                | 714.3   | 673.8   | القيمة المضافة                            |                |

1. Provisional

1. مبدئي

## تابع 13 - 9 Contd

| ISIC CODE  | Economic Activity   | ( <sup>1</sup> )2024 | 2023    | 2022    | النشاط الاقتصادي | التصنيف الدولي   |
|------------|---|----------------------|---------|---------|------------------|------------------|
|            | Mn. R.O   |                      |         |         | مليون ر.ع        |                  |
| <b>J</b>   | <b>Telecommunications and Information service activities</b>            |                      |         |         |                  | <b>ي</b>         |
|            | Gross Output  | 1,281.1              | 1,260.0 | 1,184.3 |                  | الإنتاج الإجمالي |
|            | Intermediate consumption  | 579.5                | 570.1   | 535.5   |                  | مستلزمات الإنتاج |
|            | Value added, gross  | 701.7                | 689.9   | 648.9   |                  | القيمة المضافة   |
| <b>K</b>   | <b>Financial intermediation and Insurance</b>                           |                      |         |         |                  | <b>ك</b>         |
|            | Gross Output  | 2,564.2              | 2,595.8 | 2,490.2 |                  | الإنتاج الإجمالي |
|            | Intermediate consumption  | 476.8                | 480.9   | 484.9   |                  | مستلزمات الإنتاج |
|            | Value added, gross  | 2,087.4              | 2,114.9 | 2,005.3 |                  | القيمة المضافة   |
| <b>64</b>  | <b>Financial Intermediation Except Insurance</b>                        |                      |         |         |                  | <b>64</b>        |
|            | Gross Output  | 1,973.6              | 1,993.8 | 1,908.6 |                  | الإنتاج الإجمالي |
|            | Intermediate consumption  | 422.4                | 426.0   | 432.4   |                  | مستلزمات الإنتاج |
|            | Value added, gross  | 1,551.2              | 1,567.8 | 1,476.2 |                  | القيمة المضافة   |
| <b>65</b>  | <b>Insurance &amp; Pension Trust</b>                                    |                      |         |         |                  | <b>65</b>        |
|            | Gross Output  | 590.6                | 602.0   | 581.6   |                  | الإنتاج الإجمالي |
|            | Intermediate consumption  | 54.4                 | 54.9    | 52.4    |                  | مستلزمات الإنتاج |
|            | Value added, gross  | 536.2                | 547.1   | 529.2   |                  | القيمة المضافة   |
| <b>L</b>   | <b>Real Estate</b>  |                      |         |         |                  | <b>ل</b>         |
|            | Gross Output  | 1,097.5              | 1,095.6 | 1,059.9 |                  | الإنتاج الإجمالي |
|            | Intermediate consumption  | 189.6                | 180.5   | 180.7   |                  | مستلزمات الإنتاج |
|            | Value added, gross  | 907.9                | 915.2   | 879.2   |                  | القيمة المضافة   |
| <b>M+N</b> | <b>Professional and technical and Administrative service activities</b> |                      |         |         |                  | <b>م+ن</b>       |
|            | Gross Output  | 2,167.5              | 2,083.6 | 2,004.0 |                  | الإنتاج الإجمالي |
|            | Intermediate consumption  | 673.7                | 644.9   | 615.7   |                  | مستلزمات الإنتاج |
|            | Value added, gross  | 1,493.8              | 1,438.7 | 1,388.3 |                  | القيمة المضافة   |
| <b>O</b>   | <b>Public Administration and Defence</b>                                |                      |         |         |                  | <b>س</b>         |
|            | Gross Output  | 4,632.6              | 4,536.9 | 4,347.0 |                  | الإنتاج الإجمالي |
|            | Intermediate consumption  | 1,006.5              | 1,028.8 | 962.4   |                  | مستلزمات الإنتاج |
|            | Value added, gross  | 3,626.2              | 3,508.1 | 3,384.5 |                  | القيمة المضافة   |

1. Provisional

1. مبدئي

## تابع 13 - 9 Contd

| ISIC CODE  | Economic Activity  | ( <sup>1</sup> )2024 | 2023     | 2022     | النشاط الاقتصادي | التصنيف الدولي  |
|------------|--|----------------------|----------|----------|------------------|---|
|            | Mn. R.O  |                      |          |          | مليون ر.ع        |   |
| <b>P</b>   | <b>Education</b>   |                      |          |          |                  | <b>ع</b> التعليم  |
|            | Gross Output   | 2,230.9              | 2,096.1  | 2,033.2  |                  | الإنتاج الإجمالي  |
|            | Intermediate consumption                                     | 324.7                | 276.7    | 258.1    |                  | مستلزمات الإنتاج  |
|            | Value added, gross   | 1,906.1              | 1,819.4  | 1,775.1  |                  | القيمة المضافة  |
| <b>Q</b>   | <b>Health</b>  |                      |          |          |                  | <b>ف</b> الصحة  |
|            | Gross Output   | 1,296.0              | 1,300.7  | 1,236.3  |                  | الإنتاج الإجمالي  |
|            | Intermediate consumption                                     | 238.4                | 301.1    | 263.0    |                  | مستلزمات الإنتاج  |
|            | Value added, gross   | 1,057.6              | 999.6    | 973.3    |                  | القيمة المضافة  |
| <b>R+S</b> | <b>Other Community, Social and Personal Services</b>         |                      |          |          |                  | <b>ص+ق</b> أنشطة الخدمة المجتمعية والاجتماعية والشخصية الأخرى |
|            | Gross Output   | 575.7                | 561.9    | 537.3    |                  | الإنتاج الإجمالي  |
|            | Intermediate consumption                                     | 248.0                | 242.1    | 231.5    |                  | مستلزمات الإنتاج  |
|            | Value added, gross   | 327.7                | 319.8    | 305.8    |                  | القيمة المضافة  |
| <b>T</b>   | <b>Private Households With Employed Persons</b>              |                      |          |          |                  | <b>ر</b> الأسر الخاصة التي تعين أفرادا لاداء الأعمال المنزلية |
|            | Gross Output   | 249.7                | 232.5    | 208.2    |                  | الإنتاج الإجمالي  |
|            | Intermediate consumption                                     | 0.0                  | 0.0      | 0.0      |                  | مستلزمات الإنتاج  |
|            | Value added, gross   | 249.7                | 232.5    | 208.2    |                  | القيمة المضافة  |
| <b>1-</b>  | <b>Financial Intermediation Services Indirectly Measured</b> | 947.8                | 974.1    | 943.1    |                  | <b>1-</b> خدمات الوساطة المالية المقدره بطريقة غير مباشرة     |
|            | <b>Gross Domestic Product At Basic Prices</b>                |                      |          |          |                  | الناتج المحلي الإجمالي بسعر الأساس                            |
|            | Gross Output   | 63,763.8             | 60,882.5 | 59,577.6 |                  | الإنتاج الإجمالي  |
|            | Intermediate consumption + (1)                               | 24,980.0             | 22,741.6 | 22,024.8 |                  | مستلزمات الإنتاج + (1)  |
|            | Value added, gross   | 38,783.9             | 38,140.9 | 37,552.9 |                  | القيمة المضافة  |
| <b>2-</b>  | <b>Taxes less subsidies on products</b>                      | -408.8               | -381.9   | -320.4   |                  | <b>2-</b> الضرائب ناقص الإعانات على المنتج                    |
|            | <b>Gross Domestic Product At Market Prices</b>               |                      |          |          |                  | الناتج المحلي الإجمالي بسعر السوق                             |
|            | Gross Output + (2)   | 63,355.0             | 60,500.5 | 59,257.3 |                  | الإنتاج الإجمالي + (2)  |
|            | Intermediate consumption                                     | 24,980.0             | 22,741.6 | 22,024.8 |                  | مستلزمات الإنتاج  |
|            | Value added, gross   | 38,375.1             | 37,759.0 | 37,232.5 |                  | القيمة المضافة  |

1. Provisional

1. مبدئي

## 10 - 13

## حساب السلع والخدمات بالأسعار الجارية

## Goods &amp; Services Account at Current Prices

| ITEMS  | (1)2024         | 2023            | 2022            | البيان  |
|--|-----------------|-----------------|-----------------|---|
|  | Mn. R.O         |                 |                 | مليون ر.ع                                       |
| <b>Resources</b>                                   |                 |                 |                 | <b>الموارد</b>                                  |
| <b>Output</b>                                      | <b>69,744.7</b> | <b>67,641.1</b> | <b>69,955.8</b> | <b>الإنتاج</b>                                  |
| <b>Imports of Goods and Services<sup>(2)</sup></b> | <b>20,094.6</b> | <b>18,314.7</b> | <b>17,949.1</b> | <b>الواردات من السلع والخدمات<sup>(2)</sup></b> |
| <b>Taxes less subsidies on products</b>            | <b>-192.8</b>   | <b>-244.3</b>   | <b>-674.9</b>   | <b>الضرائب ناقص الإعانات على المنتج</b>         |
| <b>TOTAL</b>                                       | <b>89,646.5</b> | <b>85,711.5</b> | <b>87,230.0</b> | <b>المجموع</b>                                  |
| <b>Uses</b>  |                 |                 |                 | <b>الإستخدامات</b>                              |
| <b>Intermediate Consumption</b>                    | <b>28,357.7</b> | <b>26,572.6</b> | <b>27,042.4</b> | <b>مستلزمات الإنتاج</b>                         |
| <b>Final Consumption Expenditure</b>               | <b>23,834.4</b> | <b>23,113.1</b> | <b>21,931.6</b> | <b>الإستهلاك النهائي</b>                        |
| Households   | 16,089.2        | 15,390.0        | 14,447.5        | الأسري  |
| Government   | 7,716.2         | 7,694.3         | 7,455.8         | الحكومي   |
| Non Profit Institutions                            | 29.1            | 28.8            | 28.2            | الهيئات التي لا تهدف الى الربح                  |
| <b>Gross Fixed Capital Formation</b>               | <b>10,519.4</b> | <b>9,911.3</b>  | <b>9,691.0</b>  | <b>إجمالي التكوين الرأسمالي الثابت</b>          |
| Building and Construction                          | 6,908.4         | 6,938.7         | 7,031.0         | المباني والتشييدات                              |
| Machinery and Equipment                            | 2,009.8         | 1,459.4         | 1,231.2         | اللآلات والمعدات                                |
| Intangible Fixed Assets                            | 1,601.3         | 1,513.2         | 1,428.7         | الأصول غير الملموسة                             |
| <b>Changes in Inventories</b>                      | <b>-283.1</b>   | <b>973.2</b>    | <b>1,848.9</b>  | <b>التغير في المخزون</b>                        |
| <b>Exports of Goods and Services<sup>(3)</sup></b> | <b>25,510.1</b> | <b>23,654.1</b> | <b>25,398.0</b> | <b>الصادرات من السلع والخدمات<sup>(3)</sup></b> |
| <b>Re-Export</b>                                   | <b>1,708.0</b>  | <b>1,487.2</b>  | <b>1,318.1</b>  | <b>إعادة التصدير</b>                            |
| <b>TOTAL</b>                                       | <b>89,646.5</b> | <b>85,711.5</b> | <b>87,230.0</b> | <b>المجموع</b>                                  |

1. Provisional

2. Include Re-export

3. Exclude Re-export

Note : -The Numbers may not add up due the rounding.

1. مبدئي

2. يشمل إعادة التصدير

3. لا يشمل إعادة التصدير

ملاحظة : - حاصل جمع بعض الأرقام يمكن ان يختلف بسبب

## 11 - 13

حساب السلع والخدمات بالأسعار الجارية - الأهمية النسبية (%)

Goods &amp; Services Account at Current Prices - Relative Share (%)

| ITEMS                                   | ( <sup>1</sup> )2024 | 2023         | 2022         | البيان                                  |
|---|----------------------|--------------|--------------|---|
| <b>Resources</b>                        |                      |              |              | <b>الموارد</b>                          |
| <b>Output</b>                           | <b>77.8</b>          | <b>78.9</b>  | <b>80.2</b>  | <b>الإنتاج</b>                          |
| <b>Imports of Goods and Services</b>    | <b>22.4</b>          | <b>21.4</b>  | <b>20.6</b>  | <b>الواردات من السلع والخدمات</b>       |
| <b>Taxes less subsidies on products</b> | <b>-0.2</b>          | <b>-0.3</b>  | <b>-0.8</b>  | <b>الضرائب ناقص الإعانات على المنتج</b> |
| <b>TOTAL</b>                            | <b>100.0</b>         | <b>100.0</b> | <b>100.0</b> | <b>المجموع</b>                          |
| <b>Uses</b>                             |                      |              |              | <b>الإستخدامات</b>                      |
| <b>Intermediate Consumption</b>         | <b>31.6</b>          | <b>31.0</b>  | <b>31.0</b>  | <b>مستلزمات الإنتاج</b>                 |
| <b>Final Consumption Expenditure</b>    | <b>26.6</b>          | <b>27.0</b>  | <b>25.1</b>  | <b>الإستهلاك النهائي</b>                |
| Households                              | 17.9                 | 18.0         | 16.6         | الأسري                                  |
| Government                              | 8.6                  | 9.0          | 8.5          | الحكومي                                 |
| Non Profit Institutions                 | 0.0                  | 0.0          | 0.0          | الهيئات التي لا تهدف الى الربح          |
| <b>Gross Fixed Capital Formation</b>    | <b>11.7</b>          | <b>11.6</b>  | <b>11.1</b>  | <b>إجمالي التكوين الرأسمالي الثابت</b>  |
| Building and Construction               | 7.7                  | 8.1          | 8.1          | المباني والتشييدات                      |
| Machinery and Equipment                 | 2.2                  | 1.7          | 1.4          | الآلات والمعدات                         |
| Intangible Fixed Assets                 | 1.8                  | 1.8          | 1.6          | الأصول غير الملموسة                     |
| <b>Changes in Inventories</b>           | <b>-0.3</b>          | <b>1.1</b>   | <b>2.1</b>   | <b>التغير في المخزون</b>                |
| <b>Exports of Goods and Services</b>    | <b>28.5</b>          | <b>27.6</b>  | <b>29.1</b>  | <b>الصادرات من السلع والخدمات</b>       |
| <b>Re-Export</b>                        | <b>1.9</b>           | <b>1.7</b>   | <b>1.5</b>   | <b>إعادة التصدير</b>                    |
| <b>TOTAL</b>                            | <b>100.0</b>         | <b>100.0</b> | <b>100.0</b> | <b>المجموع</b>                          |

1. Provisional

1. مبدئي

## 12 - 13

حساب السلع والخدمات بالأسعار الجارية - معدلات النمو (%)

Goods &amp; Services Account at Current Prices - Annual Growth (%)

| ITEMS                                   | ٢024 <sup>1</sup> | 2023  | 2022   | البيان                                  |
|---|-------------------|-------|--------|---|
| <b>Resources</b>                        |                   |       |        | <b>الموارد</b>                          |
| <b>Output</b>                           | 3.1               | -3.3  | 24.1   | <b>الإنتاج</b>                          |
| <b>Imports of Goods and Services</b>    | 9.7               | 2.0   | 25.4   | <b>الواردات من السلع والخدمات</b>       |
| <b>Taxes less subsidies on products</b> | -21.1             | -63.8 | -138.2 | <b>الضرائب ناقص الإعانات على المنتج</b> |
| <b>TOTAL</b>                            | 4.6               | -1.7  | 23.9   | <b>المجموع</b>                          |
| <b>Uses</b>                             |                   |       |        | <b>الإستخدامات</b>                      |
| <b>Intermediate Consumption</b>         | 6.7               | -1.7  | 20.0   | <b>مستلزمات الإنتاج</b>                 |
| <b>Final Consumption Expenditure</b>    | 3.1               | 5.4   | 6.3    | <b>الإستهلاك النهائي</b>                |
| Households                              | 4.5               | 6.5   | 9.8    | الأسري                                  |
| Government                              | 0.3               | 3.2   | 0.3    | الحكومي                                 |
| Non Profit Institutions                 | 1.0               | 2.0   | 0.0    | الهيئات التي لا تهدف الى الربح          |
| <b>Gross Fixed Capital Formation</b>    | 6.1               | 2.3   | 7.5    | <b>إجمالي التكوين الرأسمالي الثابت</b>  |
| Building and Construction               | -0.4              | -1.3  | 8.3    | المباني والتشييدات                      |
| Machinery and Equipment                 | 37.7              | 18.5  | 0.9    | الآلات والمعدات                         |
| Intangible Fixed Assets                 | 5.8               | 5.9   | 9.6    | الأصول غير الملموسة                     |
| <b>Changes in Inventories</b>           | -129.1            | -47.4 | 451.5  | <b>التغير في المخزون</b>                |
| <b>Exports of Goods and Services</b>    | 7.8               | -6.9  | 53.1   | <b>الصادرات من السلع والخدمات</b>       |
| <b>Re-Export</b>                        | 14.8              | 12.8  | 0.0    | <b>إعادة التصدير</b>                    |
| <b>TOTAL</b>                            | 4.6               | -1.7  | 23.9   | <b>المجموع</b>                          |

1. Provisional

1. مبدئي

## 13 - 13

حساب السلع والخدمات والأسعار الثابتة (أساس 2018)

Goods &amp; Services Account at Constant Prices ( Base 2018)

| ITEMS   | ( <sup>1</sup> )2024 | 2023            | 2022            | البيان   |
|---|----------------------|-----------------|-----------------|--|
|   | Mn. R.O              |                 |                 | مليون ر.ع  |
| <b>Resources</b>                                    |                      |                 |                 | <b>الموارد</b>                                   |
| <b>Output</b>                                       | <b>63,763.8</b>      | <b>60,882.5</b> | <b>59,577.6</b> | <b>الإنتاج</b>                                   |
| <b>Imports of Goods and Services (<sup>2</sup>)</b> | <b>16,337.1</b>      | <b>14,890.0</b> | <b>14,593.4</b> | <b>الواردات من السلع والخدمات (<sup>2</sup>)</b> |
| <b>Taxes less subsidies on products</b>             | <b>-408.8</b>        | <b>-381.9</b>   | <b>-320.4</b>   | <b>الضرائب ناقص الإعانات على المنتج</b>          |
| <b>TOTAL</b>  | <b>79,692.1</b>      | <b>75,390.5</b> | <b>73,850.6</b> | <b>المجموع</b>                                   |
| <b>Uses</b>   |                      |                 |                 | <b>الإستخدامات</b>                               |
| <b>Intermediate Consumption</b>                     | <b>24,980.0</b>      | <b>22,741.6</b> | <b>22,024.8</b> | <b>مستلزمات الإنتاج</b>                          |
| <b>Final Consumption Expenditure</b>                | <b>22,926.7</b>      | <b>22,213.3</b> | <b>21,153.5</b> | <b>الإستهلاك النهائي</b>                         |
| Households  | 15,365.9             | 14,797.8        | 14,022.5        | الأسري   |
| Government  | 7,531.6              | 7,387.0         | 7,103.0         | الحكومي  |
| Non Profit Institutions                             | 29.2                 | 28.5            | 27.9            | الهيئات التي لا تهدف الى الربح                   |
| <b>Gross Fixed Capital Formation</b>                | <b>9,217.9</b>       | <b>8,604.6</b>  | <b>8,403.5</b>  | <b>إجمالي التكوين الرأسمالي الثابت</b>           |
| Building and Construction                           | 6,304.1              | 6,250.0         | 6,236.6         | المباني والتشييدات                               |
| Machinery and Equipment                             | 1,824.0              | 1,274.1         | 1,120.5         | اللآلات والمعدات                                 |
| Intangible Fixed Assets                             | 1,089.8              | 1,080.5         | 1,046.3         | الأصول غير الملموسة                              |
| <b>Changes in Inventories</b>                       | <b>-263.6</b>        | <b>911.4</b>    | <b>1,930.1</b>  | <b>التغير في المخزون</b>                         |
| <b>Exports of Goods and Services (<sup>3</sup>)</b> | <b>21,339.9</b>      | <b>19,621.4</b> | <b>19,139.3</b> | <b>الصادرات من السلع والخدمات (<sup>3</sup>)</b> |
| <b>Re-Export</b>                                    | <b>1,491.1</b>       | <b>1,298.3</b>  | <b>1,199.5</b>  | <b>إعادة التصدير</b>                             |
| <b>TOTAL</b>  | <b>79,692.1</b>      | <b>75,390.5</b> | <b>73,850.6</b> | <b>المجموع</b>                                   |

1. Provisional

2. Include Re-export

3. Exclude Re-export

Note : -The Numbers may not add up due the rounding.

1. مبدئي

2. يشمل إعادة التصدير

3. لا يشمل إعادة التصدير

ملاحظة : - حاصل جمع بعض الأرقام يمكن ان يختلف بسبب التقريب

## 14 - 13

حساب السلع والخدمات والأسعار الثابتة (أساس 2018) - الأهمية النسبية (%)

Goods &amp; Services Account at Constant Prices ( Base 2018) - Relative Share (%)

| ITEMS                                   | (1)2024      | 2023         | 2022         | البيان                                  |
|---|--------------|--------------|--------------|---|
| <b>Resources</b>                        |              |              |              | <b>الموارد</b>                          |
| <b>Output</b>                           | <b>80.0</b>  | <b>80.8</b>  | <b>80.7</b>  | <b>الإنتاج</b>                          |
| <b>Imports of Goods and Services</b>    | <b>20.5</b>  | <b>19.8</b>  | <b>19.8</b>  | <b>الواردات من السلع والخدمات</b>       |
| <b>Taxes less subsidies on products</b> | <b>-0.5</b>  | <b>-0.5</b>  | <b>-0.4</b>  | <b>الضرائب ناقص الإعانات على المنتج</b> |
| <b>TOTAL</b>                            | <b>100.0</b> | <b>100.0</b> | <b>100.0</b> | <b>المجموع</b>                          |
| <b>Uses</b>                             |              |              |              | <b>الإستخدامات</b>                      |
| <b>Intermediate Consumption</b>         | <b>31.3</b>  | <b>30.2</b>  | <b>29.8</b>  | <b>مستلزمات الإنتاج</b>                 |
| <b>Final Consumption Expenditure</b>    | <b>28.8</b>  | <b>29.5</b>  | <b>28.6</b>  | <b>الإستهلاك النهائي</b>                |
| Households                              | 19.3         | 19.6         | 19.0         | الأسري                                  |
| Government                              | 9.5          | 9.8          | 9.6          | الحكومي                                 |
| Non Profit Institutions                 | 0.0          | 0.0          | 0.0          | الهيئات التي لا تهدف الى الربح          |
| <b>Gross Fixed Capital Formation</b>    | <b>11.6</b>  | <b>11.4</b>  | <b>11.4</b>  | <b>إجمالي التكوين الرأسمالي الثابت</b>  |
| Building and Construction               | 7.9          | 8.3          | 8.4          | المباني والتشييدات                      |
| Machinery and Equipment                 | 2.3          | 1.7          | 1.5          | الآلات والمعدات                         |
| Intangible Fixed Assets                 | 1.4          | 1.4          | 1.4          | الأصول غير الملموسة                     |
| <b>Changes in Inventories</b>           | <b>-0.3</b>  | <b>1.2</b>   | <b>2.6</b>   | <b>التغير في المخزون</b>                |
| <b>Exports of Goods and Services</b>    | <b>26.8</b>  | <b>26.0</b>  | <b>25.9</b>  | <b>الصادرات من السلع والخدمات</b>       |
| <b>Re-Export</b>                        | <b>1.9</b>   | <b>1.7</b>   | <b>1.6</b>   | <b>إعادة التصدير</b>                    |
| <b>TOTAL</b>                            | <b>100.0</b> | <b>100.0</b> | <b>100.0</b> | <b>المجموع</b>                          |

1. Provisional

1. مبدئي

## 15 - 13

حساب السلع والخدمات والأسعار الثابتة (أساس 2018) - معدلات النمو (%)

Goods &amp; Services Account at Constant Prices ( Base 2018) - Annual Growth (%)

| ITEMS                                   | (1)2024 | 2023  | 2022 | البيان                                  |
|---|---------|-------|------|---|
| <b>Resources</b>                        |         |       |      | <b>الموارد</b>                          |
| <b>Output</b>                           | 4.7     | 2.2   | 7.9  | <b>الإنتاج</b>                          |
| <b>Imports of Goods and Services</b>    | 9.7     | 2.0   | 7.6  | <b>الواردات من السلع والخدمات</b>       |
| <b>Taxes less subsidies on products</b> | -7.0    | -19.2 | 2.9  | <b>الضرائب ناقص الإعانات على المنتج</b> |
| <b>TOTAL</b>                            | 5.7     | 2.1   | 7.9  | <b>المجموع</b>                          |
| <b>Uses</b>                             |         |       |      | <b>الإستخدامات</b>                      |
| <b>Intermediate Consumption</b>         | 9.8     | 3.3   | 7.9  | <b>مستلزمات الإنتاج</b>                 |
| <b>Final Consumption Expenditure</b>    | 3.2     | 5.0   | 4.9  | <b>الإستهلاك النهائي</b>                |
| Households                              | 3.8     | 5.5   | 7.1  | الأسري                                  |
| Government                              | 2.0     | 4.0   | 0.9  | الحكومي                                 |
| Non Profit Institutions                 | 2.5     | 2.0   | 0.0  | الهيئات التي لا تهدف الى الربح          |
| <b>Gross Fixed Capital Formation</b>    | 7.1     | 2.4   | 1.8  | <b>إجمالي التكوين الرأسمالي الثابت</b>  |
| Building and Construction               | 0.9     | 0.2   | 1.9  | المباني والتشييدات                      |
| Machinery and Equipment                 | 43.2    | 13.7  | -3.1 | اللآلات والمعدات                        |
| Intangible Fixed Assets                 | 0.9     | 3.3   | 7.3  | الأصول غير الملموسة                     |
| <b>Changes in Inventories</b>           | -128.9  | -52.8 | 94.0 | <b>التغير في المخزون</b>                |
| <b>Exports of Goods and Services</b>    | 8.8     | 2.5   | 10.1 | <b>الصادرات من السلع والخدمات</b>       |
| <b>Re-Export</b>                        | 14.8    | 8.2   | -4.0 | <b>إعادة التصدير</b>                    |
| <b>TOTAL</b>                            | 5.7     | 2.1   | 7.9  | <b>المجموع</b>                          |

1. Provisional

1. مبدئي

## 16-13

## المدخرات المحلية والقومية

## Domestic &amp; National Saving

| ITEMS   | ( <sup>1</sup> )2024 | 2023     | 2022     | البيان  |
|---|----------------------|----------|----------|---|
|   | Mn. R.O              |          |          | مليون ر.ع   |
| 1. GDP at Market Prices                             | 41,194.3             | 40,824.2 | 42,238.4 | 1. الناتج المحلي الإجمالي بسعر السوق                      |
| 2. Final Consumption Expenditure                    | 23,834.4             | 23,113.1 | 21,931.6 | 2. الإستهلاك النهائي                                      |
| 3. Gross Domestic Saving ( 1 - 2 )                  | 17,359.9             | 17,711.1 | 20,306.9 | 3. الإذخار المحلي الإجمالي ( 1 - 2 )                      |
| 4. Primary Income From Abroad ( net )               | -2,371.0             | -2,244.7 | -3,589.4 | 4. صافي الدخل الأولي من العالم الخارجي                    |
| 5. Current Transfers From Abroad ( net )            | -3,572.6             | -3,646.2 | -3,504.9 | 5. صافي التحويلات من العالم الخارجي                       |
| 6. Gross National Saving ( 3 + 4 + 5 )              | 11,416.3             | 11,820.2 | 13,212.6 | 6. الإذخار القومي الإجمالي ( 3 + 4 + 5 )                  |
| 7. % of Domestic Saving to GDP ( 3 / 1 )            | 42.1                 | 43.4     | 48.1     | 7. نسبة الإذخار المحلي إلى إجمالي الناتج المحلي ( 3 / 1 ) |
| 8. % of National Saving to GDP ( 6 / 1 )            | 27.7                 | 29.0     | 31.3     | 8. نسبة الإذخار القومي إلى إجمالي الناتج المحلي ( 6 / 1 ) |
| 9. Gross National Income ( GNI ) (1+4)              | 38,823.3             | 38,579.5 | 38,649.0 | 9. إجمالي الناتج القومي (1+4)                             |
| 10. Gross National Disposable Income (GNDI) (1+4+5) | 35,250.7             | 34,933.3 | 35,144.2 | 10. إجمالي الناتج القومي المتاح (5+4+1)                   |

1. Provisional

1. مبدئي

## 17 - 13

الناتج المحلي الإجمالي حسب نوع النشاط الاقتصادي بالأسعار الجارية  
Gross Domestic Product (GDP) by Kind of Economic Activity at Current Prices

| Economic Activity   | معدل النمو<br>Growth (%) | (1)2025         | 2024            | النشاط الاقتصادي   |
|---|--------------------------|-----------------|-----------------|--|
|   | M.n.R.O                  | مليون ر.ع       |                 |  |
| <b>1. Petroleum activities:-</b>  | <b>-0.5</b>              | <b>14,156.5</b> | <b>14,234.5</b> | <b>1. الأنشطة النفطية :-</b>                               |
| - Crude Petroleum <sup>(2)</sup>  | -11.0                    | 10,720.5        | 12,045.1        | - النفط الخام (2)  |
| - Natural Gas   | 56.9                     | 3,436.0         | 2,189.4         | - الغاز الطبيعي  |
| <b>2. Total Non Petroleum Activities</b>  | <b>3.7</b>               | <b>29,148.6</b> | <b>28,105.2</b> | <b>2. إجمالي الأنشطة غير النفطية</b>                       |
| <b>2.1 Agriculture &amp; Fishing</b>  | <b>10.4</b>              | <b>1,183.5</b>  | <b>1,072.3</b>  | <b>2.1 الزراعة وصيد الأسماك</b>                            |
| - Agriculture   | 7.6                      | 649.3           | 603.7           | - الزراعة  |
| - Fishing   | 14.0                     | 534.2           | 468.7           | - صيد الأسماك  |
| <b>2.2 Industry Activities</b>  | <b>-0.1</b>              | <b>8,070.2</b>  | <b>8,078.1</b>  | <b>2.2 الأنشطة الصناعية</b>                                |
| - Mining & Quarrying  | 8.3                      | 206.6           | 190.8           | - التعدين واستغلال المحاجر                                 |
| - Manufacturing   | -4.1                     | 3,953.4         | 4,120.3         | - الصناعات التحويلية                                       |
| Refined petroleum products  | 1.3                      | 560.4           | 553.2           | صناعة المنتجات النفطية المكررة                             |
| Manufacturing of basic Chemicals  | -15.0                    | 1,305.6         | 1,535.4         | صناعة المواد الكيميائية الأساسية                           |
| Other manufacturing industries  | 2.7                      | 2,087.4         | 2,031.7         | الصناعات التحويلية الأخرى                                  |
| - Electricity and Water supply; sewerage, waste management and remediation activities | 7.5                      | 1,088.0         | 1,011.6         | - إمدادات الكهرباء والمياه وأنشطة الصرف الصحي              |
| - Construction  | 2.4                      | 2,822.2         | 2,755.3         | - الإنشاءات  |
| <b>2.3 Services Activities:-</b>  | <b>5.0</b>               | <b>19,894.9</b> | <b>18,954.8</b> | <b>2.3 الأنشطة الخدمية</b>                                 |
| - Wholesale & Retail Trade  | 2.0                      | 3,404.0         | 3,338.3         | - تجارة الجملة والتجزئة                                    |
| - Transportation and storage  | 3.7                      | 1,772.9         | 1,709.2         | - النقل والتخزين   |
| - Accommodation and food service activities   | 13.0                     | 646.9           | 572.4           | - أنشطة الإقامة والخدمات الغذائية                          |
| - Telecommunications and Information service activities                               | 5.3                      | 664.3           | 630.8           | - المعلومات والاتصالات                                     |
| - Financial and insurance activities  | 7.2                      | 2,924.0         | 2,726.8         | - الأنشطة المالية وأنشطة التأمين                           |
| - Real estate activities  | 1.2                      | 1,082.4         | 1,069.1         | - الأنشطة العقارية   |
| - Professional and technical and administrative service activities                    | 4.8                      | 1,260.7         | 1,202.5         | - الأنشطة المهنية والعلمية والتقنية والإدارية وخدمات الدعم |
| - Public administration & defence   | 4.8                      | 3,922.5         | 3,743.4         | - الإدارة العامة والدفاع                                   |
| - Education   | 5.5                      | 2,059.6         | 1,952.7         | - التعليم  |
| - Health  | 6.1                      | 1,338.1         | 1,261.0         | - الصحة  |
| - Other services  | 9.5                      | 819.5           | 748.6           | - الخدمات الأخرى   |
| 3. Financial intermediation services indirectly measured                              | 2.0                      | -933.4          | -952.7          | 3. خدمات الوساطة المالية المقدره بطريقة غير مباشرة         |
| <b>4. Gross domestic product at basic prices (1+2-3)</b>                              | <b>2.4</b>               | <b>42,371.7</b> | <b>41,387.1</b> | <b>4. الناتج المحلي الإجمالي بسعر الأساس (1+2-3)</b>       |
| 5. Taxes less Subsidies on products   | -18.6                    | -228.6          | -192.8          | 5. الضرائب ناقص الإعانات على المنتج                        |
| 6. Gross domestic product at market prices (4+5)                                      | 2.3                      | 42,143.0        | 41,194.3        | 6. الناتج المحلي الإجمالي بسعر السوق (4+5)                 |

(1) Primary

(2) Includ support activities for petroleum and natural gas extraction

(1) أولي

(2) يشمل أنشطة الدعم لإستخراج النفط والغاز الطبيعي

## 18-13

## الناتج المحلي الإجمالي حسب نوع النشاط الاقتصادي بالأسعار الثابتة

## Gross Domestic Product (GDP) by Kind of Economic Activity at Constant Prices

| Economic Activity   | معدل النمو<br>Growth<br>(%) | (1)2025         | 2024            | النشاط الاقتصادي   |
|---|-----------------------------|-----------------|-----------------|--|
|   | M.n.R.O                     | مليون ر.ع       |                 |  |
| <b>1. Petroleum activities:-</b>  | <b>1.1</b>                  | <b>12,024.6</b> | <b>11,895.1</b> | <b>1. الأنشطة النفطية :-</b>                               |
| - Crude Petroleum <sup>(2)</sup>  | 1.2                         | 10,093.1        | 9,974.2         | - النفط الخام <sup>(2)</sup>                               |
| - Natural Gas   | 0.6                         | 1,931.5         | 1,920.9         | - الغاز الطبيعي  |
| <b>2. Total Non Petroleum Activities</b>  | <b>3.1</b>                  | <b>28,703.0</b> | <b>27,836.6</b> | <b>2. إجمالي الأنشطة غير النفطية</b>                       |
| <b>2.1 Agriculture &amp; Fishing</b>  | <b>10.2</b>                 | <b>1,132.8</b>  | <b>1,028.3</b>  | <b>2.1 الزراعة وصيد الأسماك</b>                            |
| - Agriculture   | 7.6                         | 611.3           | 568.0           | - الزراعة  |
| - Fishing   | 13.3                        | 521.6           | 460.3           | - صيد الأسماك  |
| <b>2.2 Industry Activities</b>  | <b>2.4</b>                  | <b>8,542.2</b>  | <b>8,345.7</b>  | <b>2.2 الأنشطة الصناعية</b>                                |
| - Mining & Quarrying  | 1.5                         | 222.1           | 218.8           | - التعدين واستغلال المحاجر                                 |
| - Manufacturing   | 2.5                         | 3,710.2         | 3,620.1         | - الصناعات التحويلية                                       |
| Refined petroleum products  | 13.5                        | 329.9           | 290.8           | صناعة المنتجات النفطية المكررة                             |
| Manufacturing of basic Chemicals  | -3.3                        | 1,300.0         | 1,344.1         | صناعة المواد الكيميائية الأساسية                           |
| Other manufacturing industries  | 4.8                         | 2,080.3         | 1,985.3         | الصناعات التحويلية الأخرى                                  |
| - Electricity and Water supply; sewerage, waste management and remediation activities | 3.0                         | 1,032.7         | 1,003.0         | - إمدادات الكهرباء والمياه وأنشطة الصرف الصحي              |
| - Construction  | 2.1                         | 3,577.2         | 3,503.8         | - الإنشاءات  |
| <b>2.3 Services Activities:-</b>  | <b>3.1</b>                  | <b>19,028.0</b> | <b>18,462.6</b> | <b>2.3 الأنشطة الخدمية</b>                                 |
| - Wholesale & Retail Trade  | 1.0                         | 3,213.7         | 3,181.2         | - تجارة الجملة والتجزئة                                    |
| - Transportation and storage  | 3.6                         | 2,313.5         | 2,232.6         | - النقل والتخزين   |
| - Accommodation and food service activities   | 12.3                        | 776.1           | 690.9           | - أنشطة الإقامة والخدمات الغذائية                          |
| - Telecommunications and Information service activities                               | 5.3                         | 738.9           | 701.7           | - المعلومات والاتصالات                                     |
| - Financial and insurance activities  | 3.7                         | 2,164.6         | 2,087.4         | - الأنشطة المالية وأنشطة التأمين                           |
| - Real estate activities  | 1.2                         | 918.6           | 907.9           | - الأنشطة العقارية   |
| - Professional and technical and administrative service activities                    | 3.9                         | 1,551.4         | 1,493.8         | - الأنشطة المهنية والعلمية والتقنية والإدارية وخدمات الدعم |
| - Public administration & defence   | 1.3                         | 3,674.3         | 3,626.2         | - الإدارة العامة والدفاع                                   |
| - Education   | 3.0                         | 1,963.4         | 1,906.1         | - التعليم  |
| - Health  | 5.0                         | 1,110.3         | 1,057.6         | - الصحة  |
| - Other services  | 4.5                         | 603.2           | 577.4           | - الخدمات الأخرى   |
| 3. Financial intermediation services indirectly measured                              | 0.1                         | -947.1          | -947.8          | 3. خدمات الوساطة المالية المقدره بطريقة غير مباشرة         |
| <b>4. Gross domestic product at basic prices (1+2-3)</b>                              | <b>2.6</b>                  | <b>39,780.6</b> | <b>38,783.9</b> | <b>4. الناتج المحلي الإجمالي بسعر الأساس (1+2-3)</b>       |
| 5. Taxes less Subsidies on products   | -18.7                       | -485.3          | -408.8          | 5. الضرائب ناقص الإعانات على المنتج                        |
| 6. Gross domestic product at market prices (4+5)                                      | 2.4                         | 39,295.2        | 38,375.1        | 6. الناتج المحلي الإجمالي بسعر السوق (4+5)                 |

(1) Primary

(2) Includ support activities for petroleum and natural gas extraction

(1) أولي

(2) يشمل أنشطة الدعم لإستخراج النفط والغاز الطبيعي

المالية العامة  
Public Finance

القسم  
Section

14

# جاري التحديث

المؤسسات المالية  
Financial Institution

القسم  
Section

15

## المقدمة

يستعرض هذا القسم احصاءات البنوك في سلطنة عمان وتوزيعاتها المختلفة. كما يتناول القسم عرضا لحركة النقد ، والائتمان وتوزيعاته وفقا للقطاع والمحافظات المختلفة في السلطنة ، وحركة تداول الأسهم والسندات ، وشركات التأمين العاملة بسلطنة عمان.

## مصادر البيانات

- البنك المركزي العماني.
- بنك الاسكان العماني.
- بنك التنمية العماني.
- بورصة مسقط.
- هيئة الخدمات المالية.

## أهم النتائج

## Introduction

This section reviews banking statistics and their various distributions in the Sultanate of Oman. It also presents the movement of money and credit and their distributions by sector and governorate, as well as traffic of trading shares and bonds, and insurance companies operating in the Sultanate.

## Sources of Data

- Central Bank of Oman.
- Oman Housing Bank.
- Oman Development Bank.
- Muscat Stock Exchange.
- Financial Services Authority.

## Main Results

- 21 banks in total were operating in the Sultanate of Oman in 2025 with 683 branches.
- The conventional local banks accounted for 33.3% of the total banks operating in the Sultanate of Oman in 2025, as their branches accounted for 70% of the total branches operating in the Sultanate of Oman.
- 8.7% was the increase in the total bank credit in 2025, totaling RO 35.3 billion compared to RO 32.5 billion in the previous year.
- RO 26 billion was the total domestic liquidity (broad money supply (M2)) in 2025, with an increase of 6.1% compared to the previous year.
- 5.1% was the increase in the narrow money supply (M1) in 2025 totaling RO 7.4 billion compared to RO 7.1 billion in the previous year.
- Personal loans accounted for 35.6% of conventional banks credit for economic activities in 2025.
- RO 151 million was the total value of loans granted by Oman Housing Bank in 2025, with an increase by R.O 4.6 thousand compared to the previous year.
- Muscat Governorate accounted for 27.5% of the total value of loans granted by Oman Housing Bank in

- ٢١ بنكا إجمالي عدد البنوك العاملة في سلطنة عمان خلال عام ٢٠٢٥م بإجمالي ٦٨٣ فرعا.
- تستحوذ البنوك التقليدية المحلية على نحو ٣٣,٣٪ من إجمالي البنوك العاملة في سلطنة عمان خلال عام ٢٠٢٥م ، حيث تستحوذ فروعها على نحو ٧٠٪ من إجمالي الفروع العاملة في سلطنة عمان.
- ٨,٧٪ الارتفاع في إجمالي الائتمان المصرفي لدى البنوك خلال عام ٢٠٢٥م مسجلا نحو ٣٥,٣ مليار ريال عماني مقارنة بنحو ٣٢,٥ مليار ريال عماني في العام السابق.
- ٢٦ مليار ريال عماني إجمالي السيولة المحلية (M٢) خلال عام ٢٠٢٥م مرتفعا بنحو ٦,١٪ مقارنة بالعام السابق.
- ٥,١٪ الارتفاع في عرض النقد بمعناه الضيق (M١) خلال عام ٢٠٢٥م مسجلا نحو ٧,٤ مليار ريال عماني ، مقارنة بنحو ٧,١ مليار ريال عماني في العام السابق.
- تمثل القروض الشخصية نحو ٣٥,٦٪ من إجمالي توزيع الائتمان المصرفي للبنوك التقليدية على الأنشطة الاقتصادية خلال عام ٢٠٢٥م.
- ١٥١ مليون ريال عماني إجمالي قيمة القروض الممنوحة من قبل بنك الإسكان العماني خلال عام ٢٠٢٥م بزيادة بلغت ٤,٦ ألف ريال عماني مقارنة بالعام السابق.
- تستحوذ محافظة مسقط على نحو ٢٧,٥٪ من إجمالي قيمة القروض الممنوحة من قبل بنك الإسكان العماني خلال عام

2025, followed by Ash Sharqiyah South Governorate by 26.6%.

- RO 213.8 million was the total value of loans granted by Oman Development Bank to 7.1 thousand projects in 2025, decreased by 9% compared to the previous year.
- The industries sector accounted for approximately 33.2% of the loans granted by Oman Development Bank in 2025 followed by tourism and professional and general services sector by 31%.
- Muscat Stock Exchange Index (MSX 30 Index) decreased by 28.2% and closed at 5867 points at the end of 2025, compared to 4577 points at the end of 2024.
- 23.6% was the increase in the MSX Shariah Index in 2025 compared the previous year.
- 16 companies were the total number of insurance companies operating in the Sultanate of Oman in 2025, of which 50.0% were national companies.

٢٠٢٥ م ، تليها محافظة شمال الشرقية بنسبة ٢٦,٦٪.

- ٢١٣,٨ مليون ريال عماني إجمالي قيمة القروض الممنوحة من قبل بنك التنمية العماني لعدد ٧,١ ألف مشروع خلال عام ٢٠٢٥ م ، منخفضة بنحو ٩٪ مقارنة بالعام السابق.
- استحوذ قطاع الصناعات على نحو ٣٣,٢٪ من إجمالي قيمة القروض الممنوحة من قبل بنك التنمية العماني خلال عام ٢٠٢٥ م ، يليه قطاع الخدمات السياحية والمهنية بنسبة ٣١٪.
- شهد مؤشر بورصة مسقط (مؤشر بورصة مسقط ٣٠) انخفاضا بنحو ٢٨,٢٪ ليغلق عند مستوى ٥٨٦٧ نقطة بنهاية عام ٢٠٢٥ م ، مقارنة بنحو ٤٥٧٧ نقطة بنهاية عام ٢٠٢٤ م.
- ٢٣,٦٪ الارتفاع في مؤشر البورصة الشرعي في عام ٢٠٢٥ م مقارنة بالعام السابق.
- ١٦ شركة إجمالي عدد شركات التأمين العاملة في سلطنة عمان في عام ٢٠٢٥ م ، وتمثل الشركات الوطنية ٥٠,٠٪ منها.

For more detail about the topic please follow the Data portal:

[www.data.gov.om](http://www.data.gov.om)

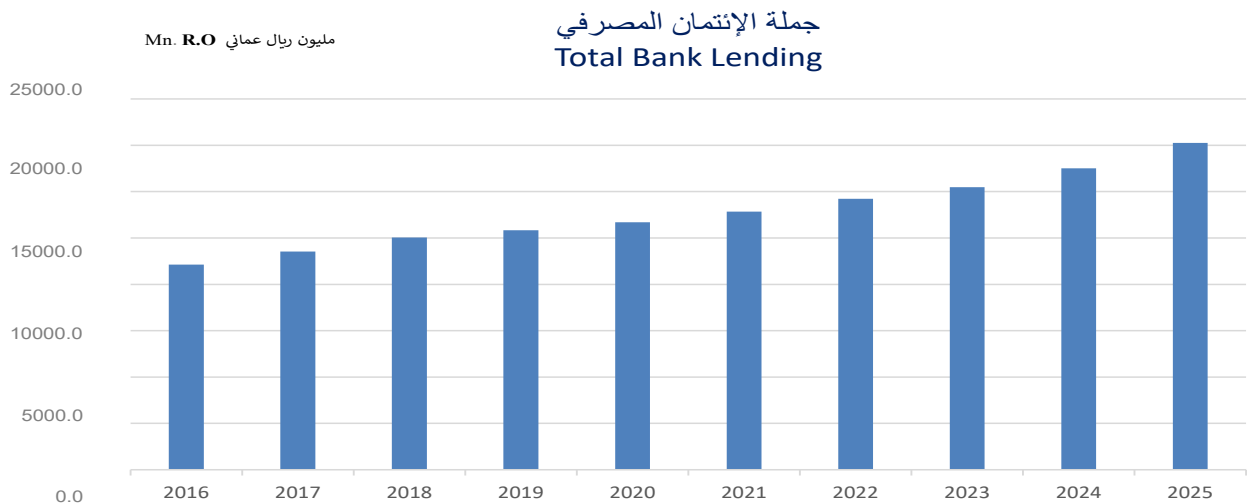
مزيد من التفاصيل حول الموضوع تجدها في بوابة البيانات :

[www.data.gov.om](http://www.data.gov.om)



### مؤشرات المؤسسات المالية Financial Institutions Indicators

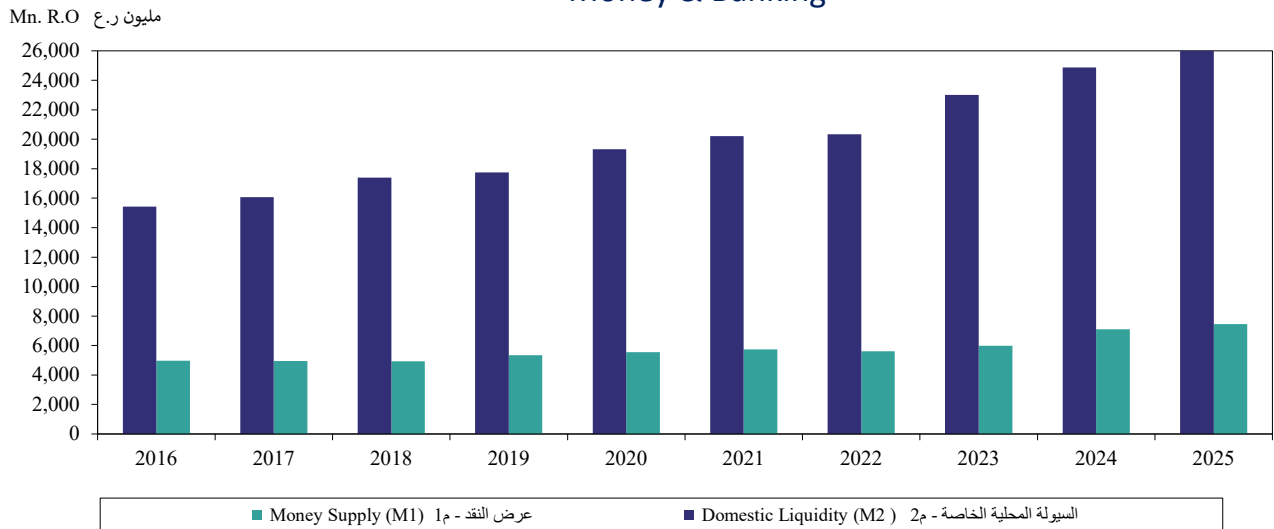
| Item   | 2020   | 2019   | 2018   | 2017   | 2016   | البيان   |
|--|--------|--------|--------|--------|--------|--|
| No. of Licesend Banks                              | 20     | 20     | 20     | 20     | 20     | عدد البنوك العاملة   |
| No. of Banks Branches                              | 569    | 559    | 535    | 535    | 563    | عدد فروع البنوك  |
| Currency outside Commercial Banks (Mn. R.O)        | 1,379  | 1,245  | 1,242  | 1,266  | 1,299  | النقد لدي الجمهور (مليون ر.ع)                                  |
| Demand Deposits (Mn. R.O)                          | 4,182  | 4,099  | 3,684  | 3,674  | 3,679  | ودائع تحت الطلب (مليون ر.ع)                                    |
| Money Supply (M1) (M.n.R.O)                        | 5,560  | 5,344  | 4,926  | 4,941  | 4,979  | عرض النقد (م1) (مليون ر.ع)                                     |
| Quasi Money (Mn. R.O)                              | 13,765 | 12,408 | 12,470 | 11,128 | 10,445 | شبه النقد (مليون ر.ع)  |
| Domestic Liquidity (M2) (M.n.R.O)                  | 19,326 | 17,752 | 17,396 | 16,069 | 15,424 | السيولة المحلية الخاصة (م2) (مليون ر.ع)                        |
| Bank Lending (M.n. R.O)                            | 26,688 | 25,830 | 25,058 | 23,544 | 22,130 | الإئتمان المصرفي (مليون ر.ع)                                   |
| Central Bank Total Assets / Liabilities (M.n. R.O) | 7,038  | 7,521  | 7,831  | 7,178  | 8,866  | البنك المركزي العماني اجمالي الموجودات / المطلوبات (مليون ر.ع) |
| Loans Approved by Housing Bank (000 R.O)           | 39,976 | 60,069 | 80,000 | 78,986 | 72,610 | القروض الممنوحة من بنك الإسكان (000 ر.ع)                       |
| Loans Approved by Oman Development Bank (000 R.O)  | 68,793 | 60,746 | 64,529 | 57,589 | 51,065 | القروض الممنوحة من بنك التنمية (000 ر.ع)                       |



تابع مؤشرات المؤسسات المالية  
Contd. Financial Institutions Indicators

| Item   | 2025    | 2024    | 2023    | 2022    | 2021    | البيان   |
|--|---------|---------|---------|---------|---------|--|
| No. of Licesend Banks                              | 21      | 22      | 18      | 20      | 20      | عدد البنوك العاملة   |
| No. of Banks Branches                              | 683     | 629     | 614     | 567     | 570     | عدد فروع البنوك  |
| Currency outside Commercial Banks (Mn. R.O)        | 1,138   | 1,025   | 1,210   | 1,243   | 1,307   | النقد لذي الجمهور (مليون ر.ع)                                  |
| Demand Deposits (Mn. R.O)                          | 6,319   | 6,071   | 4,771   | 4,363   | 4,439   | ودائع تحت الطلب (مليون ر.ع)                                    |
| Money Supply (M1) (M.n.R.O)                        | 7,457   | 7,095   | 5,981   | 5,606   | 5,747   | عرض النقد (م1) (مليون ر.ع)                                     |
| Quasi Money (Mn. R.O)                              | 18,927  | 17,773  | 17,019  | 14,729  | 14,474  | شبه النقد (مليون ر.ع)  |
| Domestic Liquidity (M2) (M.n.R.O)                  | 26,384  | 24,869  | 23,001  | 20,336  | 20,221  | السيولة المحلية الخاصة (م2) (مليون ر.ع)                        |
| Bank Lending (M.n. R.O)                            | 35,349  | 32,505  | 30,474  | 29,223  | 27,848  | الائتمان المصرفي (مليون ر.ع)                                   |
| Central Bank Total Assets / Liabilities (M.n. R.O) | 7,876   | 7,429   | 7,094   | 7,122   | 8,156   | البنك المركزي العماني اجمالي الموجودات / المطلوبات (مليون ر.ع) |
| Loans Approved by Housing Bank (000 R.O)           | 151,817 | 145,099 | 120,000 | 119,970 | 100,660 | القروض الممنوحة من بنك الاسكان (000 ر.ع)                       |
| Loans Approved by Oman Development Bank (000 R.O)  | 213,800 | 234,916 | 127,639 | 68,410  | 53,358  | القروض الممنوحة من بنك التنمية (000 ر.ع)                       |

النقد والبنوك  
Money & Banking



## 2-15

## البنوك العاملة في سلطنة عمان

## Banks Operating in the Sultanate of Oman

2025

| Name of the Bank                          | Offices              |                       | سنة التأسيس              | اسم البنك                          |
|---|----------------------|-----------------------|--------------------------|------------------------------------|
|   | العاملة<br>Operating | المرخصة<br>Authorised | Year of<br>Establishment |                                    |
|   | No.                  |                       | عدد                      |                                    |
| <b>I) Conventional Banks :</b>            |                      |                       |                          | اولا) البنوك التقليدية :           |
| <b>A) Local Banks</b>                     | <b>476</b>           | <b>476</b>            |                          | أ) البنوك المحلية :                |
| 1 - National Bank of Oman                 | 59                   | 59                    | 1973                     | 1 - البنك الوطني العماني           |
| 2 - Oman Arab Bank                        | 50                   | 50                    | 1973                     | 2 - بنك عمان العربي                |
| 3 - Bank Muscat                           | 166                  | 166                   | 1981                     | 3 - بنك مسقط                       |
| 4 - Bank Dhofar                           | 113                  | 113                   | 1990                     | 4 - بنك ظفار                       |
| 5 - Bank Sohar                            | 60                   | 60                    | 2007                     | 5 - بنك صحار                       |
| 6 - Ahlibank                              | 27                   | 27                    | 1997                     | 6 - البنك الاهلي                   |
| 7- Oman Investment Bank                   | 1                    | 1                     | 2024                     | 7- بنك الاستثمار العماني           |
| <b>B) Foreign Banks:</b>                  | <b>20</b>            | <b>20</b>             | <b>0</b>                 | ب) البنوك الأجنبية :               |
| 1 - Standard Chartered Bank               | 1                    | 1                     | 1968                     | 1 - ستاندرد تشارترد بنك            |
| 2 - Bank Melli Iran                       | 1                    | 1                     | 1974                     | 2 - بنك ملي ايران                  |
| 3. First Abu Dhabi Bank                   | 7                    | 7                     | 1976                     | 3 - بنك ابوظبي الأول               |
| 4 - Bank Saderat Iran                     | 2                    | 2                     | 1976                     | 4 - بنك صادرات ايران               |
| 5 - State Bank of India                   | 1                    | 1                     | 2004                     | 5 - ستيت بنك اوف انديا             |
| 6 - Bank of Beirut                        | 1                    | 1                     | 2006                     | 6 - بنك بيروت                      |
| 7 - Bank Qatar National                   | 4                    | 4                     | 2007                     | 7 - بنك قطر الوطني                 |
| 8. Gulf International Bank                | 1                    | 1                     | 2024                     | 8 - بنك الخليج الدولي              |
| 9. AL Masherq Bank                        | 1                    | 1                     | 2024                     | 9- بنك المشرق                      |
| 10. HSBC Middle East                      | 1                    | 1                     | 2024                     | 10- بنك انش اس بي سي               |
| <b>II) Specialised Banks:</b>             | <b>28</b>            | <b>28</b>             |                          | ثانيا) البنوك المتخصصة :           |
| 1 - Oman Housing Bank                     | 9                    | 9                     | 1977                     | 1 - بنك الاسكان العماني            |
| 2 - Oman Development Bank                 | 19                   | 19                    | 1977                     | 2 - بنك التنمية العماني            |
| <b>III) Islamic Banks &amp; windows :</b> | <b>159</b>           | <b>159</b>            |                          | ثالثا) البنوك والنوافذ الإسلامية : |
| 1. Bank Nizwa                             | 22                   | 22                    | 2012                     | 1- بنك نزوى                        |
| 2. Al Izz Islamic Bank                    | 18                   | 18                    | 2013                     | 2- بنك العز الإسلامي               |
| 3. BM-Meethaq                             | 33                   | 33                    | 2013                     | 3- ميثاق (بنك مسقط)                |
| 4. NBO - Muzn                             | 9                    | 9                     | 2013                     | 4- مزن (البنك الوطني العماني)      |
| 5. BD - Misara                            | 30                   | 30                    | 2013                     | 5- ميسرة (بنك ظفار)                |
| 6. AHB - Al hilal                         | 26                   | 26                    | 2013                     | 6- الأهلي الإسلامي (البنك الأهلي)  |
| 7. BS - Sohar Islamic                     | 21                   | 21                    | 2013                     | 7- صحار الإسلامي (بنك صحار)        |
| <b>Total : ( 21 Banks )</b>               | <b>683</b>           | <b>683</b>            | <b>0</b>                 | الجملة : ( 21 بنك )                |

### 3 - 15

#### الوضع النقدي<sup>(1)</sup>

#### Monetary Survey<sup>(1)</sup>

| End of Period                        | 2025     | 2024     | 2023      | في نهاية الفترة                  |
|--------------------------------------|----------|----------|-----------|----------------------------------|
|                                      | Mn. R.O. |          | مليون ر.ع |                                  |
| Foreign Assets (Net)                 | 7,195.5  | 7,184.1  | 6,250.8   | الموجودات الأجنبية (صافي)        |
| Domestic Assets                      | 19,188.3 | 17,684.4 | 16,749.9  | الموجودات المحلية                |
| a- Claims on Government (Net)        | -4,170.4 | -4,396.6 | -3,897.7  | أ- مطلوبات من الحكومة (صافي)     |
| Claims on Government                 | 4,926.2  | 4,343.4  | 3,777.7   | مطلوبات من الحكومة               |
| Government Deposits (-)              | 9,096.6  | 8,740.0  | 7,675.4   | ودائع الحكومة (-)                |
| b- Domestic Claims on Private Sector | 29,376.8 | 27,496.0 | 25,818.5  | ب- مطلوبات محلية من القطاع الخاص |
| c- Claims on Public Enterprises      | 5,492.1  | 4,711.3  | 4,318.2   | ج- مطلوبات من المؤسسات الحكومية  |
| d- Other Items (Net)                 | 11,510.2 | 10,126.2 | 9,489.1   | د- البنود الأخرى (صافي)          |
| Monetary Authorities                 | 4,213.9  | 3,580.1  | 3,750.2   | السلطات النقدية                  |
| Other Depository Corporations        | 7,296.3  | 6,546.1  | 5,738.9   | شركات الإيداع الأخرى             |

(1) Includes Conventional Banks and Islamic Ban

(1) تشمل البنوك التقليدية والبنوك والنوافذ الإسلامية.

### 4 - 15

#### توزيع الائتمان المصرفي للبنوك على الأنشطة الاقتصادية<sup>(1)</sup>

#### Banks Lending by Economic Activities<sup>(1)</sup>

| End of Period                      | 2025            | 2024            | 2023            | في نهاية الفترة                 |
|------------------------------------|-----------------|-----------------|-----------------|---------------------------------|
|                                    | M.n R.O         |                 | مليون ر.ع       |                                 |
| 1. Agriculture & Allied Activities | 409.4           | 314.0           | 315.6           | 1- الزراعة والأنشطة المتصلة بها |
| 2. Mining & Quarrying              | 2,221.0         | 1,805.6         | 1,157.0         | 2- المناجم والمحاجر             |
| 3. Manufacturing                   | 2,918.0         | 2,504.4         | 2,494.0         | 3- الصناعة                      |
| 4. Electricity, Gas & Water        | 1,946.5         | 1,923.8         | 1,767.3         | 4- الكهرباء والغاز والمياه      |
| 5. Construction                    | 2,799.1         | 2,802.9         | 2,748.4         | 5- الإنشاءات                    |
| 6. Trade                           | 2,582.2         | 2,523.0         | 2,398.3         | 6- التجارة                      |
| a. Imports                         | 938.3           | 1,082.7         | 1,064.4         | أ- الاستيراد                    |
| b. Export                          | 0.8             | 33.1            | 18.0            | ب- التصدير                      |
| c. Wholesale & Retail Trade        | 1,643.1         | 1,407.2         | 1,315.8         | ج- تجارة الجملة والمفرق         |
| 7. Transport & Communication       | 2,848.3         | 2,308.8         | 2,190.1         | 7- النقل والمواصلات             |
| 8. Financial Institutions          | 2,034.1         | 1,675.5         | 1,655.9         | 8- المؤسسات المالية             |
| 9. Government                      | 933.3           | 670.2           | 625.8           | 9- الحكومة                      |
| 10. Services                       | 2,594.1         | 2,501.5         | 2,085.9         | 10- الخدمات                     |
| 11. Personal Loans                 | 12,575.0        | 11,945.8        | 11,426.9        | 11- قروض شخصية                  |
| 12. Non-Resident Lending           | 421.0           | 293.3           | 246.0           | 12- الائتمان لغير المقيمين      |
| 13. Others                         | 1,067.6         | 1,236.2         | 1,363.1         | 13- أخرى                        |
| <b>Total</b>                       | <b>35,349.7</b> | <b>32,505.0</b> | <b>30,474.3</b> | <b>الجملة</b>                   |

(1) Includes Conventional Banks and Islamic Banks and Windows.

(1) تشمل البنوك التقليدية والبنوك والنوافذ الإسلامية.

## 5-15

البنك المركزي العماني - الموجودات والمطلوبات  
Central Bank of Oman - Assets and Liabilities

| End of Year                          | 2025    | 2024    | 2023      | في نهاية السنة                        |
|--------------------------------------|---------|---------|-----------|---------------------------------------|
|                                      | Mn.R.O. |         | مليون ر.ع |                                       |
| 1. Foreign Assets including Gold     | 7,475.5 | 7,068.3 | 6,734.1   | 1. الموجودات الاجنبية بما فيها الذهب  |
| 2. Due from Government               | 0.0     | 0.0     | 0.0       | 2. المستحقات من الحكومة               |
| 3. Due from Local Banks              | 18.9    | 2.2     | 1.1       | 3. المستحقات من البنوك المحلية        |
| 4. I.M.F. Currency Quota             | 211.7   | 203.7   | 205.9     | 4. حصة السلطنة لدى صندوق النقد الدولي |
| 5. Other Assets                      | 169.7   | 155.3   | 153.4     | 5. الموجودات الاخرى                   |
| 6. Total Assets/Total Liabilities    | 7,875.8 | 7,429.4 | 7,094.4   | 6. مجموع الموجودات/مجموع المطلوبات    |
| 7. Net Worth                         | 2,123.7 | 1,753.1 | 1,629.9   | 7. القيمة الصافية                     |
| 8. Currency in Commercial Banks      | 345.5   | 403.3   | 379.2     | 8. النقد لدى البنوك التجارية          |
| 9. Currency outside Commercial Banks | 1,137.6 | 1,024.5 | 1,210.0   | 9. النقد لدى الجمهور                  |
| 10. Due to Local Banks               | 1,792.6 | 2,890.7 | 1,763.3   | 10. مستحقات للبنوك المحلية            |
| a) local currency                    | 1,515.4 | 312.4   | 1,302.4   | أ) العملة المحلية                     |
| b) foreign currency                  | 277.2   | 2,578.3 | 461.0     | ب) العملات الاجنبية                   |
| 11. Total Reserve Money (8+9+a10)    | 2,998.5 | 1,740.2 | 2,891.6   | 11. مجموع النقد الاحتياطي (8+9+أ10)   |
| 12. Due to Government                | 1,406.1 | 0.0     | 1,094.8   | 12. المستحقات الحكومية                |
| 13. Foreign Liabilities              | 718.1   | 718.3   | 679.0     | 13. المطلوبات الاجنبية                |
| 14. I.M.F. R.O. Holdings             | 214.4   | 203.5   | 206.3     | 14. حساب صندوق النقد الدولي           |
| 15. Other Liabilities                | 137.9   | 118.3   | 131.9     | 15. المطلوبات الاخرى                  |

## 6 - 15

## الميزانية الاجمالية لشركات الإيداع الأخرى (1)

## Other Depository Corporations Combined Balance Sheet (1)

| End of Period   | (2)2025  | 2024     | 2023      | في نهاية الفترة  |
|---|----------|----------|-----------|--|
|   | Mn.R.O.  |          | مليون ر.ع |  |
| <b>A - Assets</b>   |          |          |           | <b>أ - الموجودات</b>   |
| 1. Cash and Deposits with CBO                             | 2,032.2  | 1,848.3  | 2,118.1   | 1 - نقد وودائع لدى البنك المركزي                                     |
| 2. Due from H/O, Branches Abroad & Affiliate Shareholders | 308.5    | 296.4    | 411.2     | 2 - المستحقات من المركز الرئيسي، الفروع في الخارج وغيرها و المساهمون |
| 3. Balances due from Banks:                               | 2,012.1  | 2,073.6  | 2,267.2   | 3 - مستحقات من البنوك التجارية                                       |
| - Resident.   | 265.4    | 542.9    | 631.4     | - مقيمة.   |
| - Non-Resident.   | 1,746.8  | 1,530.7  | 1,635.8   | - غير مقيمة.   |
| 4. Credit to Government                                   | 905.3    | 670.2    | 516.4     | 4 - سلف حكومية   |
| 5. Credit to Public Enterprises                           | 5,167.3  | 4,477.3  | 4,149.7   | 5 - سلف المؤسسات العامة  |
| 6. Credit to Private Sector                               | 28,831.4 | 27,064.5 | 25,566.5  | 6 - سلف القطاع الخاص   |
| 7. Credit to Non-Resident                                 | 445.8    | 293.4    | 241.7     | 7 - سلف غير مقيمة  |
| 8. Securities   | 7,916.3  | 6,866.8  | 5,597.5   | 8 - اوراق مالية  |
| 9. Fixed Assets   | 436.4    | 431.5    | 401.0     | 9 - موجودات ثابتة  |
| 10. Other Assets  | 604.7    | 551.4    | 556.3     | 10 - موجودات اخرى  |
| 11. Total Assets: (1 to 10)                               | 48,660.0 | 44,573.3 | 41,825.6  | 11 - مجموع الموجودات ( 1 الى 10)                                     |
| - Resident  | 43,194.7 | 39,995.1 | 37,633.9  | - مقيمة  |
| - Non-Resident  | 5,465.4  | 4,578.3  | 4,191.7   | - غير مقيمة  |
| <b>B. Liabilities</b>                                     |          |          |           | <b>ب- المطلوبات</b>  |
| 1. Governments Deposits                                   | 7,690.5  | 6,994.4  | 6,580.6   | 1 - ودائع حكومية   |
| 2. Public Enterprises Deposits                            | 2,592.2  | 3,011.6  | 2,586.9   | 2 - ودائع المؤسسات العامة  |
| 3. Private Sector Deposits                                | 22,654.0 | 20,832.3 | 19,203.7  | 3 - ودائع القطاع الخاص   |
| 4. Deposits of Non-Resident                               | 1,027.5  | 907.8    | 729.4     | 4 - سلف غير مقيمة  |
| 5. Borrowings from CBO                                    | 0.0      | 0.0      | 0.0       | 5 - تسليف من البنك المركزي العماني                                   |
| 6. Due to H/O, Branches Abroad                            | 352.1    | 243.4    | 284.3     | 6 - مستحقات المركز الرئيسي ، الفروع في الخارج                        |
| 7. Balance due to Banks                                   | 2,904.1  | 2,611.2  | 3,047.6   | 7 - مستحقات البنوك   |
| - Resident Assets:  | 232.1    | 481.5    | 532.3     | - مقيمة:   |
| - Non-Resident Assets:                                    | 2,672.0  | 2,129.6  | 2,515.3   | - غير مقيمة:   |
| 8. Capital , Reserves & Retained Earnings                 | 7,230.6  | 6,774.4  | 6,217.9   | 8 - رأس المال الاحتياطي و المدخرات المحفوظة                          |
| 9. Provisions & Reserved Interest                         | 1,977.0  | 1,847.5  | 1,695.4   | 9 - المخصصات و الفوائد المحفوظة                                      |
| 10. Other Liabilities                                     | 2,232.0  | 1,350.7  | 1,479.7   | 10 - مطلوبات اخرى  |
| 11. Total Liabilities : (1 to 10)                         | 48,660.0 | 44,573.3 | 41,825.6  | 11 - مجموع المطلوبات : ( 1 الى 10)                                   |
| - Resident:-  | 43,632.6 | 40,829.0 | 37,829.7  | مقيمة:-  |
| - Non-Resident:-  | 5,027.5  | 3,744.4  | 3,995.9   | غير مقيمة:-  |

(1) Depository companies and other conventional banks, Islamic banks and windows Provisional  
(2) Provisional

(1) شركات الإيداع الأخرى تشمل البنوك التقليدية و البنوك والوفاة الإسلامية

(2) منبدي

## 7 - 15

عدد وقيمة القروض الممنوحة من قبل بنك الاسكان العماني حسب فئة الدخل

Loans Approved by Oman Housing Bank Distributed by Income Group

| Monthly Income Groups<br>R.O. | 2025       |                    |              | 2024       |                    |              | 2023       |                    |              | فئات الدخل الشهري<br>ر.ع |
|-------------------------------|------------|--------------------|--------------|------------|--------------------|--------------|------------|--------------------|--------------|--------------------------|
|                               | (%)        | القيمة<br>Value    | العدد<br>No. | (%)        | القيمة<br>Value    | العدد<br>No. | (%)        | القيمة<br>Value    | العدد<br>No. |                          |
| antil -400                    | 16.8       | 25,563,900         | 607          | 5.2        | 7,553,838          | 196          | 8.4        | 10,105,800         | 280          | حتى-400                  |
| 401 - 700                     | 0.6        | 968,300            | 20           | 3.6        | 5,169,580          | 116          | 70.7       | 84,897,300         | 1,968        | 700 -401                 |
| 701 -1000                     | 75.8       | 115,049,051        | 2,456        | 83.9       | 121,793,276        | 2,726        | 15.5       | 18,641,000         | 383          | 1000 - 701               |
| more than 1000                | 6.7        | 10,236,100         | 194          | 7.3        | 10,582,800         | 212          | 5.3        | 6,355,900          | 131          | اكثر-1000                |
| <b>Total</b>                  | <b>100</b> | <b>151,817,351</b> | <b>3,277</b> | <b>100</b> | <b>145,099,494</b> | <b>3,250</b> | <b>100</b> | <b>120,000,000</b> | <b>2,762</b> | <b>الجملة</b>            |

## 8 - 15

عدد وقيمة القروض الممنوحة من قبل البنوك التقليدية والبنوك والنوافذ الإسلامية حسب فئة الدخل

Loans Approved by Conventional Banks and Islamic Banks and Windows Distributed by Income Group

| Monthly Income Groups | 2025       |                    |              | 2024       |                   |              | فئات الدخل الشهري |
|-----------------------|------------|--------------------|--------------|------------|-------------------|--------------|-------------------|
|                       | %          | المبلغ             | العدد        | %          | المبلغ            | العدد        |                   |
|                       |            | Amount             | Count        |            | Amount            | Count        |                   |
| Up to 400             | 8.5        | 22,573,586         | 521          | 8.9        | 4,489,193         | 113          | حتى-400           |
| 401-1000              | 87.3       | 231,080,180        | 4,776        | 88.8       | 44,914,536        | 996          | 1000 -401         |
| More than 1000        | 4.2        | 11,168,535         | 205          | 2.3        | 1,153,420         | 22           | أكثر من 1000      |
| <b>Total</b>          | <b>100</b> | <b>264,822,301</b> | <b>5,502</b> | <b>100</b> | <b>50,557,149</b> | <b>1,131</b> | <b>الاجمالي</b>   |

## 9 - 15

## القروض الممنوحة من قبل بنك الاسكان العماني موزعة حسب المحافظة

## Loans Approved by Oman Housing Bank Distributed by Governorate

| Governorate         | 2025       |                    |              | 2024       |                    |              | 2023       |                    |              | المحافظة      |
|---------------------|------------|--------------------|--------------|------------|--------------------|--------------|------------|--------------------|--------------|---------------|
|                     | (%)        | القيمة<br>Value    | العدد<br>No. | (%)        | القيمة<br>Value    | العدد<br>No. | (%)        | القيمة<br>Value    | العدد<br>No. |               |
| R.O.                |            |                    |              |            |                    |              |            |                    |              | ر.ع           |
| Muscat              | 27.5       | 41,727,100         | 842          | 26.4       | 38,326,100         | 837          | 26.0       | 31,201,500         | 690          | مسقط          |
| Dhofar              | 4.5        | 6,835,400          | 133          | 3.8        | 5,580,300          | 112          | 4.0        | 4,755,400          | 105          | ظفار          |
| Musandam            | 1.2        | 1,846,200          | 39           | 2.2        | 3,141,300          | 72           | 13.3       | 15,991,500         | 381          | مسندم         |
| Ad Dakhliyah        | 10.6       | 16,064,600         | 355          | 13.4       | 19,380,300         | 423          | 5.7        | 6,789,400          | 156          | الداخلية      |
| Al Batinah North    | 14.6       | 22,212,000         | 503          | 13.1       | 19,004,556         | 436          | 13.6       | 16,276,800         | 362          | شمال الباطنة  |
| Al Batinah South    | 26.6       | 40,411,351         | 902          | 23.8       | 34,583,100         | 813          | 1.6        | 1,874,900          | 42           | جنوب الباطنة  |
| Ash Sharqiyah South | 5.2        | 7,958,400          | 172          | 5.7        | 8,248,400          | 180          | 7.5        | 9,011,000          | 203          | جنوب الشرقية  |
| Ash Sharqiyah North | 3.7        | 5,676,400          | 132          | 3.8        | 5,550,700          | 132          | 24.4       | 29,339,100         | 712          | شمال الشرقية  |
| Adh Dhahirah        | 6.0        | 9,085,900          | 199          | 7.8        | 11,284,738         | 245          | 4.0        | 4,760,400          | 111          | الظاهرة       |
| <b>Total</b>        | <b>100</b> | <b>151,817,351</b> | <b>3,277</b> | <b>100</b> | <b>145,099,494</b> | <b>3,250</b> | <b>100</b> | <b>120,000,000</b> | <b>2,762</b> | <b>الجملة</b> |

- :Data For AL Wustaa is included in Ash Sharqiyah North Region

- : ضمت بيانات محافظة الوسطى في محافظة شمال الشرقية

## 10 - 15

## القروض الممنوحة من قبل بنك التنمية العماني موزعة حسب المحافظة

## Loans Approved by Oman Development Bank Distributed by Governorate

| Governorate       | 2025       |  |                                     |              | 2024       |  |                              |              | المحافظة      |           |
|-------------------|------------|--|-------------------------------------|--------------|------------|--|------------------------------|--------------|---------------|-----------|
|                   | %          | قيمة القروض<br>الممنوحة<br>Loans<br>Approved | المشاريع<br>Projects                |              | %          | قيمة القروض<br>الممنوحة<br>Loans<br>Approved | المشاريع<br>Projects         |              |               |           |
|                   |            |  | اجمالي التكلفة<br>(2)<br>Total Cost | العدد<br>No. |            |  | اجمالي التكلفة<br>Total Cost | العدد<br>No. |               |           |
| (000) R.O.        |            |  |                                     |              |            |  |                              |              |               | ر.ع (000) |
| Muscat            | 23.5       | 50,165                                       | 60,222                              | 762          | 27.2       | 63,895                                       | 75,504                       | 802          | مسقط          |           |
| Dhofar            | 9.0        | 19,214                                       | 23,066                              | 918          | 9.4        | 22,183                                       | 26,630                       | 976          | ظفار          |           |
| Musandam          | 5.5        | 11,836                                       | 14,209                              | 400          | 6.4        | 15,043                                       | 18,059                       | 393          | مسندم         |           |
| Al Buraymi        | 1.8        | 3,883  | 4,661                               | 166          | 1.2        | 2,871  | 3,447                        | 192          | البريمي       |           |
| Ad Dakhliyah      | 9.3        | 19,925                                       | 23,920                              | 381          | 5.1        | 11,952                                       | 14,348                       | 318          | الداخلية      |           |
| Al Batinah (1)    | 24.9       | 53,340                                       | 64,034                              | 1,617        | 29.1       | 68,464                                       | 82,190                       | 1,612        | الباطنة (1)   |           |
| Ash Sharqiyah (1) | 16.6       | 35,478                                       | 42,591                              | 2,154        | 15.5       | 36,357                                       | 43,646                       | 2,257        | الشرقية (1)   |           |
| Adh Dhahirah      | 2.8        | 5,996  | 7,198                               | 383          | 2.4        | 5,669  | 6,806                        | 379          | الظاهرة       |           |
| Al Wustaa         | 6.5        | 13,963                                       | 16,762                              | 325          | 3.6        | 8,482  | 10,182                       | 469          | الوسطى        |           |
| <b>Total</b>      | <b>100</b> | <b>213,800</b>                               | <b>256,663</b>                      | <b>7,106</b> | <b>100</b> | <b>234,916</b>                               | <b>280,812</b>               | <b>7,398</b> | <b>الجملة</b> |           |

(1) Includes North &amp; South Governorate

(2) cost of project Estimated

(1) تشمل محافظتي جنوب وشمال

(2) التكلفة الاستثمارية مقدره

## 11-15

توزيع القروض الممنوحة من قبل بنك التنمية العماني حسب النشاط الاقتصادي

Distribution of loans granted by the Oman Development Bank by economic activity

| SECTOR  | 2025       |         |       | 2024      |         |       | القطاع                    |
|---|------------|---------|-------|-----------|---------|-------|---------------------------|
|   | %          | المبلغ  | العدد | %         | المبلغ  | العدد |                           |
|   |            | Amount  | Count |           | Amount  | Count |                           |
|   | (000) R.O. |         |       | ر.ع (000) |         |       |                           |
| Fisheries                                     | 14.8       | 31,609  | 2,111 | 15.6      | 36,664  | 2,737 | الثروة السمكية            |
| Agriculture and Animal Products               | 8.3        | 17,691  | 1,359 | 6.2       | 14,514  | 1,151 | الزراعة والثروة الحيوانية |
| Education & Health Services                   | 7.8        | 16,781  | 173   | 8.4       | 19,702  | 227   | خدمات تعليمية وصحية       |
| Tourism and Professional and General Services | 31.0       | 66,343  | 2,134 | 30.2      | 70,983  | 1,948 | خدمات سياحية ومهنية       |
| Mining  | 4.8        | 10,355  | 73    | 0.7       | 1,654   | 18    | التعدين                   |
| Industries                                    | 33.2       | 71,021  | 1,256 | 38.9      | 91,399  | 1,317 | الصناعات                  |
| Total   | 100        | 213,800 | 7,106 | 100       | 234,916 | 7,398 | الاجمالي                  |

## 12 - 15

## أسعار بيع وشراء العملات المختلفة بالريال العماني نهاية العام

## Buying &amp; Selling Rates of Foreign Exchange in Rial Omani End Of The Year

| Foreign Currency  |         | 2025     | 2024     | 2023     | العملات الاجنبية |
|-------------------|---------|----------|----------|----------|------------------|
| US \$ Dollar      | Buying  | 0.3840   | 0.3840   | 0.3840   | شراء             |
|                   | Selling | 0.3850   | 0.3850   | 0.3850   | بيع              |
| Euro              | Buying  | 0.39948  | 0.39948  | 0.42371  | شراء             |
|                   | Selling | 0.40059  | 0.40059  | 0.42519  | بيع              |
| Saudi Rial        | Buying  | 0.1022   | 0.1022   | 0.1024   | شراء             |
|                   | Selling | 0.1025   | 0.1025   | 0.1027   | بيع              |
| Qatari Rial       | Buying  | 0.1053   | 0.1053   | 0.1053   | شراء             |
|                   | Selling | 0.1056   | 0.1056   | 0.1057   | بيع              |
| U.A.E. Dirham     | Buying  | 0.1045   | 0.1045   | 0.1045   | شراء             |
|                   | Selling | 0.1048   | 0.1048   | 0.1048   | بيع              |
| Kuwaiti Dinar     | Buying  | 1.2461   | 1.2461   | 1.2488   | شراء             |
|                   | Selling | 1.2501   | 1.2501   | 1.2535   | بيع              |
| Bahraini Dinar    | Buying  | 1.0175   | 1.0175   | 1.0183   | شراء             |
|                   | Selling | 1.0211   | 1.0211   | 1.0216   | بيع              |
| Jordanian Dinar   | Buying  | 0.5405   | 0.5405   | 0.5400   | شراء             |
|                   | Selling | 0.5432   | 0.5432   | 0.5438   | بيع              |
| Egyptian Pound    | Buying  | 0.0075   | 0.0075   | 0.0124   | شراء             |
|                   | Selling | 0.0076   | 0.0076   | 0.0125   | بيع              |
| Indian Rupee      | Buying  | 0.00449  | 0.00449  | 0.00461  | شراء             |
|                   | Selling | 0.00450  | 0.00450  | 0.00463  | بيع              |
| Pakistani Rupee   | Buying  | 0.001379 | 0.001379 | 0.001364 | شراء             |
|                   | Selling | 0.001383 | 0.001383 | 0.001368 | بيع              |
| Kenyan Shilling   | Buying  | 0.00297  | 0.002969 | 0.002438 | شراء             |
|                   | Selling | 0.00298  | 0.002981 | 0.002465 | بيع              |
| Australian Dollar | Buying  | 0.2386   | 0.2386   | 0.2610   | شراء             |
|                   | Selling | 0.2393   | 0.2393   | 0.2628   | بيع              |
| Canadian Dollar   | Buying  | 0.2676   | 0.2676   | 0.2894   | شراء             |
|                   | Selling | 0.2683   | 0.2683   | 0.2913   | بيع              |
| Singapore Dollar  | Buying  | 0.2823   | 0.2823   | 0.2899   | شراء             |
|                   | Selling | 0.2831   | 0.2831   | 0.2926   | بيع              |
| Hong Kong Dollar  | Buying  | 0.04946  | 0.0495   | 0.0491   | شراء             |
|                   | Selling | 0.04959  | 0.0496   | 0.0493   | بيع              |
| Pound Sterling    | Buying  | 0.48184  | 0.4818   | 0.4888   | شراء             |
|                   | Selling | 0.48318  | 0.4832   | 0.4903   | بيع              |
| Swiss Franc       | Buying  | 0.4252   | 0.4252   | 0.4549   | شراء             |
|                   | Selling | 0.4264   | 0.4264   | 0.4590   | بيع              |
| Swedish Krone     | Buying  | 0.03483  | 0.0348   | 0.0379   | شراء             |
|                   | Selling | 0.03495  | 0.0349   | 0.0385   | بيع              |
| Norwegian Krone   | Buying  | 0.03388  | 0.0339   | 0.0375   | شراء             |
|                   | Selling | 0.03399  | 0.0340   | 0.0381   | بيع              |
| Danish Krone      | Buying  | 0.05358  | 0.0536   | 0.0568   | شراء             |
|                   | Selling | 0.05373  | 0.0537   | 0.0571   | بيع              |
| Japanese Yen      | Buying  | 0.002455 | 0.00245  | 0.00272  | شراء             |
|                   | Selling | 0.002462 | 0.00246  | 0.00273  | بيع              |

## 13 - 15

## حركة تداول الاسهم والسندات في بورصة مسقط ومؤشر أسعار الاسهم

## Movements in Transacted Shares &amp; Bonds in Muscat Stock Exchange &amp; Share Price Index

| Activity          | مؤشر أسعار الاسهم<br>(ممثل برأس المال)<br>Share Price Index<br>(Weighted by Capital) |        | عدد العقود المنفذة<br>No. of<br>Executed Contracts |                | القيمة السوقية<br>Market Value<br>ر.ع (000)<br>R.O (000) |                   | حجم التداول<br>Value of Trans-<br>acted Shares<br>ر.ع (000)<br>R.O (000) |                  | عدد الاسهم<br>No. of Shares<br>(000) |                  | النشاط              |
|-------------------|--|--------|--|----------------|--|-------------------|--|------------------|--------------------------------------|------------------|---------------------|
|                   | 2025   | 2024   | 2025   | 2024           | 2025   | 2024              | 2025   | 2024             | 2025                                 | 2024             |                     |
|                   | Industrial   | 7,846  | 5,271  | 128,191        | 35,368   | 1,737,042         | 1,307,960  | 821,412          | 114,390                              | 5,350,549        |                     |
| Financial         | 9,909  | 7,726  | 198,869  | 51,732         | 6,855,647  | 5,466,240         | 2,104,907  | 365,130          | 10,624,933                           | 2,562,132        | القطاع المالي       |
| Services          | 2,405  | 1,743  | 338,463  | 152,396        | 7,314,970  | 5,400,460         | 2,030,754  | 662,443          | 9,102,578                            | 2,933,170        | الخدمات             |
| Funds             | 0  | 0      | 3,858  | 3,178          | 198,299  | 158,280           | 11,253   | 24,778           | 107,670                              | 282,201          | الصناديق            |
| Bonds             | 1,207  | 1,067  | 2,742  | 2,664          | 5,681,710  | 4,308,990         | 73,965   | 90,560           | 124,660                              | 119,660          | السندات             |
| <b>Total</b>      | -  | -      | <b>672,123</b>                                     | <b>245,338</b> | <b>21,787,668</b>  | <b>16,641,930</b> | <b>5,042,291</b>   | <b>1,257,301</b> | <b>25,310,390</b>                    | <b>6,550,813</b> | <b>المجموع</b>      |
| MSX Shariah Index | 525.91   | 425.50 | 172,586  | 16,580         | 2,099,626  | 792,987           | 737,068  | 76,114           | 4,021,239                            | 499,114          | مؤشر البورصة الشرعي |
| MSX 30 Index      | 5,867  | 4,577  | 611,367  | 168,860        | 13,001,535   | 7,296,225         | 4,656,897  | 804,818          | 23,244,176                           | 4,723,577        | مؤشر بورصة مسقط 30  |

## 14 - 15

## حركة تداول سندات التنمية الحكومية في بورصة مسقط

## Trading of Government Development Bonds in Muscat Stock Exchange

| عدد العقود<br>No. of<br>Contracts | قيمة السندات المتداولة<br>Market Value<br>of Bonds Traded | عدد السندات المتداولة<br>No. of Bonds<br>Traded | السنوات<br>Years |
|-----------------------------------|---|---|------------------|
| (000) R.O                         |   | ر.ع (000)                                       |                  |
| 23                                | 14,727  | 147,947   | 2023             |
| 2                                 | 90,555  | 119,660   | 2024             |
| 3                                 | 73,965  | 124,660   | (1)2025          |

1- primary

1-أولي

## 15 - 15

نسبة مساهمة غير العمانيين في رؤوس أموال شركات المساهمة العامة  
Percentage of Non-Omani Ownership in Capital of SAOG Companies  
2025

| Activity   | الاجانب Foreigners (%) | الخليجيين GCC Nationals | النشاط        |
|------------|------------------------|-------------------------|---------------|
| Industrial | 11.49                  | 8.49                    | الصناعة       |
| Financial  | 6.00                   | 0.75                    | القطاع المالي |
| Services   | 9.42                   | 8.26                    | الخدمات       |

## 16 - 15

شركات التأمين العاملة خلال  
Insurance Companies Operating During  
2025

| Companies                             | Nationality | عدد الفروع<br>No. Of Branches | سنة التأسيس<br>Year of Establishment | الجنسية  | الشركات                                   |
|---------------------------------------|-------------|-------------------------------|--------------------------------------|----------|---|
| <b>A. National Companies:-</b>        |             |                               |                                      |          |   |
| أ - الشركات الوطنية:-                 |             |                               |                                      |          |   |
| 1- Liva Insurance                     | Omani       | 21                            | 2004                                 | عمانية   | 1 - ليفا للتأمين                          |
| 2- Oman United Insurance              | Omani       | 13                            | 1985                                 | عمانية   | 2 - العمانية المتحدة للتأمين              |
| 3- Dhofar Insurance                   | Omani       | 47                            | 1989                                 | عمانية   | 3 - ظفار للتأمين                          |
| 5- Muscat Insurance                   | Omani       | 16                            | 1995                                 | عمانية   | 4 - مسقط للتأمين                          |
| 6- Oman Qatar Insurance               | Omani       | 12                            | 2004                                 | عمانية   | 5 - العمانية القطرية للتأمين              |
| 7- Arabia Falcon Insurance            | Omani       | 11                            | 2005                                 | عمانية   | 6 - التأمين العربية فالكون                |
| 8- Al Madina Insurance                | Omani       | 8                             | 2014                                 | عمانية   | 7 - المدينة للتأمين                       |
| 9- Takaful Oman                       | Omani       | 11                            | 2014                                 | عمانية   | 8- تكافل عمان للتأمين                     |
| <b>B - Arab Companies:-</b>           |             |                               |                                      |          |   |
| ب - الشركات العربية :-                |             |                               |                                      |          |   |
| 1- Sukoon Insurance                   | UAE         | 1                             | 2007                                 | إماراتية | 1- سكون للتأمين                           |
| 2- Orient Insurance                   | UAE         | 2                             | 2008                                 | إماراتية | 2- أورينت للتأمين                         |
| 3- Saudi Arabian Insurance            | KSA         | 2                             | 2008                                 | سعودية   | 3- التأمين العربية السعودية               |
| <b>C - Foreign Companies:-</b>        |             |                               |                                      |          |   |
| ج - الشركات الاجنبية :-               |             |                               |                                      |          |   |
| 1- MetLife Alico Insurance            | American    | 2                             | 1971                                 | أمريكية  | 1 - ميت لايف الأمريكية للتأمين على الحياة |
| 2- Iran Insurance                     | Iranian     | 2                             | 1980                                 | إيرانية  | 2 - التأمين الايرانية                     |
| 3- Gluf Insurance Group (Gulf)        | French      | 10                            | 2004                                 | فرنسية   | 3 - مجموعة الخليج للتأمين                 |
| 4-The New India Insurance             | Indian      | 9                             | 1980                                 | هندية    | 4 - الهندية الجديدة للتأمين               |
| 5- Cigna Middle East Insurance        | Swiss       | 1                             | 2006                                 | سويسرية  | 5 - سيجنا الشرق الاوسط للتأمين            |
| <b>Total (Companies and Branches)</b> | -           | 168                           | -                                    | -        | <b>إجمالي (الشركات والفروع)</b>           |

## 17 - 15

## اقساط التأمين المباشرة والتعويضات المدفوعة من قبل شركات التأمين العاملة

## Premiums Received &amp; Claims Paid-up by Insurance Co.

| Type of Insurance | 2025        | 2024        | 2023        | نوع التأمين        |
|-------------------|-------------|-------------|-------------|--------------------|
|                   | R.O.        |             | ر.ع         |                    |
| Life              |             |             |             | الحياة             |
| Direct Premium    | 119,513,538 | 84,160,671  | 67,417,688  | الأقساط المباشرة   |
| Claims paid       | 32,720,374  | 33,762,272  | 27,492,334  | التعويضات المدفوعة |
| Motor Vehicle     |             |             |             | المركبات           |
| Direct Premium    | 127,171,231 | 118,214,548 | 111,127,031 | الأقساط المباشرة   |
| Claims paid       | 97,930,676  | 95,361,493  | 74,710,224  | التعويضات المدفوعة |
| Property          |             |             |             | الممتلكات          |
| Direct Premium    | 89,913,639  | 101,269,450 | 84,994,441  | الأقساط المباشرة   |
| Claims paid       | 24,660,512  | 95,361,493  | 27,172,679  | التعويضات المدفوعة |
| Transport         |             |             |             | البحري             |
| Direct Premium    | 20,781,338  | 17,938,864  | 18,065,476  | الأقساط المباشرة   |
| Claims paid       | 2,198,714   | 6,430,849   | 3,555,184   | التعويضات المدفوعة |
| Liability         |             |             |             | المسؤولية          |
| Direct Premium    | 16,170,931  | 17,758,511  | 17,359,905  | الأقساط المباشرة   |
| Claims paid       | 1,494,162   | 986,585     | 1,041,078   | التعويضات المدفوعة |
| Engineering       |             |             |             | الهندسي            |
| Direct Premium    | 24,090,568  | 25,669,823  | 20,987,177  | الأقساط المباشرة   |
| Claims paid       | 6,942,637   | 2,570,116   | 10,482,870  | التعويضات المدفوعة |
| Health            |             |             |             | الصحة              |
| Direct Premium    | 119,764,212 | 112,952,131 | 216,213,107 | الأقساط المباشرة   |
| Claims paid       | 95,045,756  | 95,059,571  | 171,434,406 | التعويضات المدفوعة |
| Others            |             |             |             | أخرى               |
| Direct Premium    | 34,402,648  | 28,666,510  | 29,347,606  | الأقساط المباشرة   |
| Claims paid       | 6,835,882   | 9,860,007   | 6,917,643   | التعويضات المدفوعة |
| Total             |             |             |             | الجملة             |
| Direct Premium    | 551,808,105 | 506,630,508 | 565,512,431 | الأقساط المباشرة   |
| Claims paid       | 267,828,713 | 279,395,241 | 322,806,418 | التعويضات المدفوعة |

## 18 - 15

## الوثائق المسجلة بشركات التأمين حسب النوع

## Policies Registered With Insurance Companies by Type

| Type of Insurance | 2025 |            | 2024 |            | 2023 |            | نوع التأمين |
|-------------------|------|------------|------|------------|------|------------|-------------|
|                   | (%)  | عدد<br>No. | (%)  | عدد<br>No. | (%)  | عدد<br>No. |             |
| Life              | 17.8 | 439,827    | 10.0 | 221,644    | 11.4 | 239,934    | الحياة      |
| Motor Vehicles    | 73.9 | 1,825,681  | 78.3 | 1,732,108  | 81.7 | 1,722,184  | المركبات    |
| Property          | 0.6  | 13,834     | 0.6  | 13,237     | 0.7  | 14,141     | الممتلكات   |
| Marine            | 0.6  | 14,031     | 0.4  | 8,313      | 0.4  | 8,773      | البحري      |
| Liability         | 0.3  | 7,160      | 0.3  | 6,634      | 0.3  | 6,299      | المسؤولية   |
| Engineering       | 0.2  | 4,327      | 0.2  | 3,819      | 0.2  | 3,748      | الهندسي     |
| health            | 1.3  | 32,052     | 1.2  | 26,101     | 1.7  | 34,834     | الصحة       |
| Others            | 5.4  | 134,083    | 9.0  | 198,926    | 3.8  | 79,286     | اخرى        |
| Total             | 100  | 2,470,995  | 100  | 2,210,782  | 100  | 2,109,199  | الجملة      |

الارقام القياسية للاسعار  
Price Index

القسم  
Section

16

## Introduction

This section deals with Consumer Price Index (CPI) in the Sultanate of Oman - according to the different commodity categories - and Producer Price Index (PPI) according to the various economic activities.

The modified Laspeyre coefficient is the aggregate price index weighted by the base year quantities, was used to calculate both CPI and PPI in the Sultanate.

The base year of CPI was updated to be 2018 instead of 2012 previously approved while the base year of PPI is also 2018 instead of 2007.

The prices of goods and services for CPI are collected on a monthly and quarterly basis automatically for a sample of commercial enterprises and leased housing units. The price collection process covers 56,640 items from 3,907 commercial establishments and 1,509 rented residential units from all governorates of the Sultanate of Oman. As for PPI, the prices - related to four productive sectors: manufacturing, mining and quarrying, electricity and water- are collected on quarterly basis using a selected sample of the various governorates.

## Data Sources

- National Centre for Statistics and Information.

## Main Results

- 1.0% was the annual inflation rate in Sultanate of Oman in 2025, compared to 0.6% in 2024.
- The Miscellaneous goods and services group recorded the highest inflation rate in 2025, at 7.0%.
- The increase in The Miscellaneous goods and services group is mainly due to a 41.0% increase in the prices of personal goods.
- The food and non-alcoholic beverages group decreased by 0.2% in 2025 compared to the previous year, because of a 7.2% decrease in vegetable prices and a 0.3% decrease in fish prices.

## المقدمة

يتناول هذا القسم الأرقام القياسية لأسعار المستهلكين في سلطنة عمان وفقا للمجموعات السلعية المختلفة. كما يتناول أيضا الأرقام القياسية لأسعار المنتجين في سلطنة عمان حسب الأنشطة الاقتصادية المختلفة. تم استخدام معامل لاسبير المعدل في احتساب كل من الأرقام القياسية لأسعار المستهلكين والأرقام القياسية لأسعار المنتجين في سلطنة عمان. ومعامل لاسبير المعدل هو الرقم القياسي التجميعي المرجح للأسعار بكميات سنة الأساس.

وقد تم تحديث السنة المرجعية للأرقام القياسية لأسعار المستهلكين لتكون سنة الأساس ٢٠١٨ عوضا عن سنة ٢٠١٢ المعتمدة سابقا ، في حين أن سنة الأساس للأرقام القياسية لأسعار المنتجين هي سنة ٢٠١٨ عوضا عن سنة ٢٠٠٧.

يتم جمع أسعار السلع والخدمات للأرقام القياسية لأسعار المستهلكين بشكل شهري ورباعي آليا لعينة من المؤسسات التجارية والوحدات السكنية المؤجرة ، حيث تغطي عملية جمع الأسعار ٥٦٦٤٠ صنف من ٣٩٠٧ مؤسسة تجارية و١٥٠٩ وحدة سكنية مؤجرة من جميع محافظات سلطنة عمان. أما الأرقام القياسية لأسعار المنتجين فيتم جمع البيانات بشكل ربع سنوي لعينة مختارة من مختلف محافظات سلطنة عمان شملت أربع قطاعات إنتاجية: قطاع الصناعة التحويلية ، قطاع التعدين واستغلال المحاجر ، قطاع الكهرباء ، وقطاع الماء.

## مصادر البيانات

- المركز الوطني للإحصاء والمعلومات.

## أهم النتائج

- ١,٠٪ معدل التضخم السنوي في سلطنة عمان خلال عام ٢٠٢٥م ، مقارنة بنسبة ٠,٦٪ خلال عام ٢٠٢٤م.
- سجلت مجموعة السلع والخدمات المتنوعة أعلى معدل للتضخم في عام ٢٠٢٥م ، بنسبة ٧,٠٪.
- يعزى الارتفاع في مجموعة السلع والخدمات المتنوعة بشكل رئيسي إلى ارتفاع أسعار السلع الشخصية بنسبة ٤١,٠٪.
- انخفضت مجموعة المواد الغذائية والمشروبات غير الكحولية بنسبة ٠,٢٪ في عام ٢٠٢٥م مقارنة بالعام السابق ، نتيجة انخفاض أسعار الخضروات بنسبة ٧,٢٪ والأسماك بنسبة ٠,٣٪.

- 1.6% was the decrease recorded in PPI during 2025, compared to an increase of 0.3% in 2024.
- The decrease in PPI during 2025 was mainly due to the decrease of mining and quarrying group prices by 0.3%. and the manufacturing group by 5.1%.
- The decrease in manufacturing group during 2025 was mainly due to the decrease of Metal Products, Machinery and Equipment prices by 4.2% compared to the previous year.
- 7.2% was the increase in the prices of Electrical Energy during 2025 compared to the previous year.

- سجل الرقم القياسي العام لأسعار المنتجين انخفاضا بنحو ١,٦٪ خلال عام ٢٠٢٥ مقارنة بارتفاع بنحو ٠,٣٪ في عام ٢٠٢٤.
- يعزى الانخفاض في الرقم القياسي العام لأسعار المنتجين في عام ٢٠٢٥ بشكل رئيسي إلى ارتفاع أسعار التعدين واستغلال المحاجر بنحو ٠,٣٪ وأسعار مجموعة الصناعات التحويلية بنحو ٥,١٪.
- يعزى الانخفاض في مجموعة الصناعات التحويلية خلال ٢٠٢٥م إلى انخفاض أسعار المنتجات المعدنية والماكينات والمعدات بنحو ٤,٢٪ مقارنة بالعام السابق.
- سجلت مجموعة الطاقة الكهربائية ارتفاعا بنحو ٧,٢٪ في عام ٢٠٢٥م مقارنة بالعام السابق.

For more detail about the topic please follow the Data portal:

[www.data.gov.om](http://www.data.gov.om)

مزيد من التفاصيل حول الموضوع تجدها في بوابة البيانات:

[www.data.gov.om](http://www.data.gov.om)

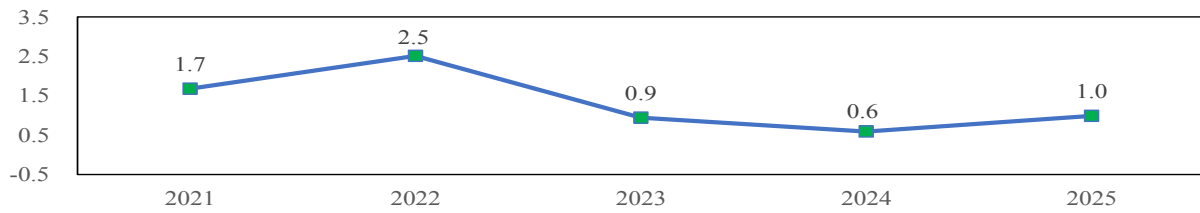
The screenshot displays the Data.gov.om portal interface. At the top, there is a header with the logo and navigation links. Below the header, there is a search bar and a grid of data categories represented by icons and text: 'المزيد' (More), 'التقنية' (Technology), 'الأمن والسلامة' (Security and Safety), 'الإسكان' (Housing), 'الخصائص القومية' (National Characteristics), and 'السكان' (Population). Below this grid, there is a section titled 'تصورات اليوم' (Today's Visualizations) which contains four small charts and a QR code.

## 1 - 16 الأرقام القياسية للأسعار Price Indices

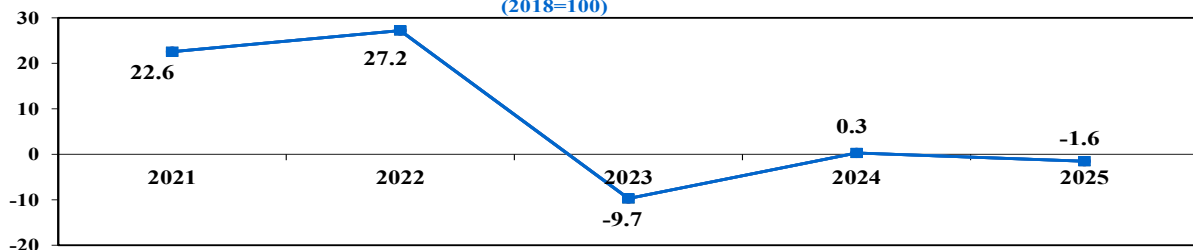
| Group   | 2025  | 2024  | 2023  | 2022  | 2021  | الأوزان<br>Weights | المجموعة  |
|---|-------|-------|-------|-------|-------|--------------------|---|
| <b>Consumer Price Index<br/>( Base Year 2018 )</b>                  |       |       |       |       |       |                    | <b>الأرقام القياسية لأسعار المستهلكين<br/>( سنة الأساس 2018 )</b> |
| 1- Food and Non-Alcoholic Beverages                                 | 114.0 | 114.3 | 111.1 | 107.7 | 103.0 | 20.615             | 1- المواد الغذائية والمشروبات غير الكحولية                        |
| 2- Tobacco  | 207.8 | 207.8 | 206.0 | 202.9 | 200.3 | 0.110              | 2- التبغ  |
| 3- Clothing & Footwear  | 100.9 | 100.4 | 100.2 | 100.0 | 98.7  | 6.129              | 3- الملابس الجاهزة والأحذية                                       |
| 4- Housing, Water, Electricity, Gas & Other Fuels                   | 102.4 | 102.4 | 102.0 | 101.7 | 100.3 | 31.701             | 4- السكن والمياه والكهرباء والغاز وأنواع الوقود الأخرى            |
| 5- Furnishings, Household Equipment & Routine Household Maintenance | 110.7 | 110.0 | 110.0 | 106.5 | 104.8 | 6.327              | 5- التجهيزات والمعدات المنزلية والصيانة المنزلية الاعتيادية       |
| 6- Health   | 108.0 | 106.5 | 104.5 | 103.5 | 100.0 | 1.424              | 6- الصحة  |
| 7- Transport  | 104.1 | 100.8 | 103.5 | 106.6 | 102.9 | 14.521             | 7- النقل  |
| 8- Communication  | 97.4  | 97.4  | 97.5  | 97.8  | 98.0  | 5.874              | 8- الاتصالات  |
| 9- Recreation and Culture   | 107.6 | 107.5 | 106.9 | 104.7 | 102.8 | 1.142              | 9- الترفيه والثقافة   |
| 10- Education   | 111.2 | 110.6 | 110.9 | 111.0 | 105.0 | 2.388              | 10- التعليم   |
| 11- Restaurants and Hotels  | 110.3 | 108.3 | 107.9 | 104.0 | 101.2 | 4.493              | 11- المطاعم والفنادق  |
| 12- Miscellaneous goods and services                                | 120.5 | 112.6 | 108.4 | 105.5 | 103.7 | 5.276              | 12- السلع والخدمات المتنوعة                                       |
| <b>General Price Index</b>  | 107.0 | 105.9 | 105.3 | 104.3 | 101.7 | 100.0              | <b>الرقم القياسي العام</b>  |
| <b>Inflation</b>  | 1.0   | 0.6   | 0.9   | 2.5   | 1.7   | 0.0                | <b>التضخم</b>   |

| Group  | 2025  | 2024  | 2023  | 2022  | 2021  | الأوزان<br>Weights | المجموعة  |
|--|-------|-------|-------|-------|-------|--------------------|---|
| <b>Producer Price Index<br/>( Base Year 2018 )</b> |       |       |       |       |       |                    | <b>الأرقام القياسية لأسعار المنتجين<br/>( سنة الأساس 2018 )</b> |
| Mining and quarrying                               | 117.2 | 117.6 | 114.6 | 127.3 | 94.0  | 55.6               | التعدين واستغلال المحاجر  |
| Manufacturing                                      | 101.5 | 107.0 | 110.3 | 123.8 | 103.0 | 37.4               | الصناعات التحويلية  |
| Food, Beverages & Textiles Products                | 109.3 | 109.5 | 107.5 | 106.0 | 100.6 | 4.7                | المنتجات الغذائية، والمشروبات، والمنسوجات                       |
| Transportable Goods                                | 95.8  | 102.8 | 109.6 | 123.3 | 99.5  | 21.1               | سلع أخرى قابلة للنقل  |
| Metal Products, Machinery and Equipment            | 108.9 | 113.7 | 112.5 | 131.9 | 110.3 | 11.6               | المنتجات المعدنية والمكينات والمعدات                            |
| Electrical Energy                                  | 114.5 | 106.8 | 109.3 | 109.9 | 102.7 | 5.8                | الطاقة الكهربائية   |
| Water  | 103.1 | 95.4  | 94.3  | 94.0  | 98.8  | 1.3                | الماء   |
| <b>General Price Index</b>                         | 111.0 | 112.8 | 112.4 | 124.5 | 97.9  | 100.0              | <b>الرقم القياسي العام</b>                                      |
| <b>Inflation</b>                                   | -1.6  | 0.3   | -9.7  | 27.2  | 22.6  | 0.000              | <b>التضخم</b>   |

### التضخم في أسعار المستهلكين The Inflation In Consumer Price (2018=100)



### التضخم في أسعار المنتجين The Inflation In Producer Price (2018=100)



## 2 - 16

الأرقام القياسية لأسعار المستهلكين في سلطنة عمان حسب نوع الانفاق  
Consumer Price Index In The Sultanate of Oman by type of Expenditure

| Item of Consumption  | 2025  | 2024  | 2023  | 2022  | 2021  | الأوزان Weights | السلع الاستهلاكية   |
|--|-------|-------|-------|-------|-------|-----------------|---|
| سنة الأساس Base Year 2018  |       |       |       |       |       |                 |   |
| <b>1- Food and Non-Alcoholic Beverages</b>                       | 114.0 | 114.3 | 111.1 | 107.7 | 103.0 | 20.615          | <b>1- المواد الغذائية والمشروبات غير الكحولية</b>             |
| - Cereals & Breads   | 109.2 | 108.7 | 108.0 | 105.5 | 101.4 | 3.093           | - الخبز والحبوب   |
| - Meat   | 111.5 | 111.3 | 109.0 | 108.3 | 101.2 | 5.102           | - اللحوم  |
| - Fish & Seafood   | 112.5 | 112.9 | 116.6 | 107.2 | 104.3 | 1.981           | - الأسماك والأغذية البحرية                                    |
| - Milk, Cheese & Eggs  | 119.3 | 117.1 | 111.7 | 103.4 | 100.3 | 2.517           | - الحليب والجبن والبيض  |
| - Oils & Fats  | 128.8 | 127.2 | 124.8 | 117.3 | 101.0 | 0.594           | - الزيوت والدهون  |
| - Fruit  | 116.1 | 115.7 | 109.4 | 106.7 | 101.6 | 2.197           | - الفواكة   |
| - Vegetables   | 117.1 | 126.2 | 114.4 | 113.5 | 110.3 | 2.088           | - الخضروات  |
| - Sugar, Jam, Honey, Chocolate & Confectionary                   | 114.4 | 110.8 | 108.3 | 104.3 | 101.8 | 0.857           | - السكر والمربي والعسل والشوكالاته والحلويات                  |
| - Food Products n.e.c.   | 113.5 | 109.9 | 107.2 | 102.7 | 101.5 | 0.068           | - منتجات الأغذية غير المصنفة تحت بند آخر                      |
| - Non-Alcoholic Beverages  | 112.7 | 112.7 | 111.9 | 110.1 | 108.6 | 1.762           | - المشروبات الغير كحولية                                      |
| <b>2- Tobacco</b>  | 207.8 | 207.8 | 206.0 | 202.9 | 200.3 | 0.110           | <b>2- التبغ</b>   |
| <b>3- Clothing &amp; Footwear</b>                                | 100.9 | 100.4 | 100.2 | 100.0 | 98.7  | 6.129           | <b>3- الملابس والأحذية</b>                                    |
| - Clothing   | 100.7 | 100.4 | 100.1 | 99.9  | 98.7  | 5.316           | - الملابس   |
| - Footwear   | 101.7 | 101.0 | 101.0 | 100.7 | 98.4  | 0.813           | - الأحذية   |
| <b>4- Housing, Water, Electricity, Gas &amp; Other Fuels</b>     | 102.4 | 102.4 | 102.0 | 101.7 | 100.3 | 31.701          | <b>4- السكن والمياه والكهرباء والغاز وأنواع الوقود الأخرى</b> |
| - Actual Rentals for Housing                                     | 99.4  | 99.4  | 99.4  | 99.4  | 99.5  | 9.961           | - إيجار السكن الفعلية   |
| - Imputed Rentals for Housing                                    | 99.3  | 99.3  | 99.3  | 99.3  | 99.3  | 15.234          | - إيجار السكن المحسبة   |
| - Maintenance & Repair of The Dwelling                           | 103.1 | 102.8 | 102.4 | 101.5 | 100.0 | 0.183           | - تصليحات ثانوية بالمسكن                                      |
| - Water Supply & Miscellaneous Services Relating to The Dwelling | 115.3 | 115.1 | 115.0 | 115.0 | 100.1 | 2.484           | - إمدادات المياه والخدمات المتنوعة المتصلة بالمساكن           |
| - Electricity, Gas & Other Fuels                                 | 113.9 | 113.9 | 111.2 | 108.1 | 106.4 | 3.839           | - الكهرباء والغاز وأنواع الوقود الأخرى                        |

تابع 16 - 2 Contd.

| Item of Consumption  | 2025  | 2024  | 2023  | 2022  | 2021  | الأوزان Weights | السلع الاستهلاكية  |
|--|-------|-------|-------|-------|-------|-----------------|--|
| سنة الأساس 2018 Base Year  |       |       |       |       |       |                 |  |
| <b>5- Furnishings, Household Equipment &amp; Routine Household Maintenance</b> | 110.7 | 110.0 | 110.0 | 106.5 | 104.8 | 6.327           | <b>5- الأثاث والتجهيزات والمعدات المنزلية وأعمال الصيانة الاعتيادية للبيوت</b> |
| - Furniture & Furnishings, Carpets & Other Floor Coverings                     | 102.2 | 102.4 | 105.8 | 97.9  | 97.5  | 1.095           | - الأثاث والتجهيزات والسجاد وغيره من مفروشات الأرض                             |
| - Household Textiles   | 104.8 | 104.9 | 104.5 | 102.6 | 101.3 | 0.205           | - المنسوجات المنزلية   |
| - Household Appliances   | 107.8 | 107.2 | 108.3 | 107.4 | 103.5 | 0.989           | - الأجهزة المنزلية   |
| - Glassware, Tableware and Household Utensils                                  | 111.6 | 111.4 | 112.7 | 111.2 | 107.3 | 0.325           | - الأدوات الزجاجية وأدوات المائدة والأدوات المنزلية                            |
| - Tools & Equipment for House & Garden   | 107.9 | 107.4 | 108.9 | 106.4 | 104.1 | 0.029           | - أدوات ومعدات المنازل والحدايق  |
| - Goods & Services for Routine Household Maintenance                           | 114.2 | 113.2 | 111.8 | 108.7 | 107.4 | 3.684           | - السلع والخدمات المستعملة في عمليات الصيانة المنزلية الاعتيادية               |
| <b>6- Health</b>   | 108.0 | 106.5 | 104.5 | 103.5 | 100.0 | 1.424           | <b>6- الصحة</b>  |
| - Medical Products, Appliances & Equipment                                     | 116.7 | 114.1 | 108.8 | 105.8 | 98.4  | 0.462           | - المنتجات والأجهزة والمعدات الطبية  |
| - Out-Patient Services   | 103.9 | 102.9 | 102.6 | 102.4 | 100.9 | 0.938           | - خدمات المرضى الخارجيين   |
| - Hospital Services  | 100.0 | 100.0 | 100.0 | 100.0 | 100.0 | 0.024           | - خدمات المستشفيات   |
| <b>7- Transport</b>  | 104.1 | 100.8 | 103.5 | 106.6 | 102.9 | 14.521          | <b>7- النقل</b>  |
| - Purchase of Vehicles   | 101.6 | 91.6  | 94.0  | 93.5  | 92.2  | 3.704           | - شراء المركبات  |
| - Operation of Personal Transport Equipment                                    | 110.1 | 108.6 | 109.7 | 111.0 | 103.0 | 8.361           | - تشغيل معدات النقل الشخصي   |
| - Transport Services   | 87.3  | 88.6  | 96.9  | 111.4 | 118.6 | 2.456           | - خدمات النقل  |
| <b>8- Communication</b>  | 97.4  | 97.4  | 97.5  | 97.8  | 98.0  | 5.874           | <b>8- الاتصالات</b>  |
| - Telephone & Telefax Equipment  | 64.4  | 64.4  | 65.4  | 70.4  | 72.3  | 0.430           | - معدات الهاتف والفاكس   |
| - Telephone & Telefax Services   | 100.0 | 100.0 | 100.0 | 100.0 | 100.0 | 5.444           | - خدمات الهاتف والفاكس   |

تابع 16 - 2 Contd.

| Item of Consumption   | 2025         | 2024         | 2023         | 2022         | 2021         | الأوزان Weights | السلع الاستهلاكية   |
|---|--------------|--------------|--------------|--------------|--------------|-----------------|---|
| سنة الأساس 2018 Base Year                                       |              |              |              |              |              |                 |   |
| <b>9- Recreation and Culture</b>                                | 107.6        | 107.5        | 106.9        | 104.7        | 102.8        | 1.142           | <b>9- الثقافة و الترفيهية</b>                             |
| - Audio-Visual, Photographic & Information Processing Equipment | 95.3         | 95.4         | 96.3         | 97.3         | 95.9         | 0.220           | - المعدات السمعية البصرية ومعدات التصوير وتجهيز المعلومات |
| - Games, Toys & Hobbies   | 99.3         | 99.1         | 99.1         | 99.5         | 100.0        | 0.192           | - الألعاب واللعب والهوايات                                |
| - Recreational & Cultural Services                              | 118.1        | 118.5        | 118.5        | 114.6        | 110.7        | 0.369           | - الخدمات الترويحية والثقافية                             |
| - Newspapers, Books & Stationery                                | 108.7        | 108.1        | 105.5        | 101.9        | 100.4        | 0.361           | - الصحف والكتب والقرطاسية                                 |
| <b>10- Education</b>  | 111.2        | 110.6        | 110.9        | 111.0        | 105.0        | 2.388           | <b>10- التعليم</b>  |
| - Pre-School & Basic Education                                  | 111.4        | 110.6        | 111.0        | 111.1        | 104.7        | 1.457           | - التعليم ما قبل المدرسة والأساسي                         |
| - Secondary Education   | 122.0        | 120.9        | 120.9        | 120.8        | 111.2        | 0.469           | - التعليم الثانوي   |
| - Training Course   | 89.9         | 102.3        | 106.4        | 106.4        | 106.4        | 0.018           | - دورات تدريبية   |
| - High Education  | 100.1        | 99.9         | 100.3        | 100.4        | 99.2         | 0.444           | - التعليم العالي  |
| <b>11- Restaurants and Hotels</b>                               | 110.3        | 108.3        | 107.9        | 104.0        | 101.2        | 4.493           | <b>11- المطاعم والفنادق</b>                               |
| - Restaurant Meals  | 111.5        | 109.5        | 109.1        | 104.9        | 102.1        | 4.382           | - وجبات المطاعم   |
| - Accommodation Services  | 64.6         | 60.0         | 62.9         | 67.7         | 65.2         | 0.111           | - خدمات الإقامة في الفنادق                                |
| <b>12- Miscellaneous goods and services</b>                     | 120.5        | 112.6        | 108.4        | 105.5        | 103.7        | 5.276           | <b>12- السلع الشخصية المتنوعة والخدمات</b>                |
| - Personal Care   | 110.7        | 110.1        | 108.4        | 105.7        | 103.2        | 3.527           | - العناية الشخصية   |
| - Personal Effects n.e.c.                                       | 243.1        | 172.4        | 143.7        | 134.2        | 134.3        | 0.552           | - الأمتعة الشخصية غير المصنفة تحت بند آخر                 |
| - Insurance   | 59.1         | 57.4         | 57.7         | 55.6         | 54.0         | 0.278           | - التأمين   |
| - Other Financial Services n.e.c                                | 110.8        | 110.2        | 110.0        | 110.0        | 107.1        | 0.257           | - الخدمات المالية الأخرى غير المصنفة في مكان آخر          |
| - Other services n.e.c.   | 100.2        | 100.0        | 99.9         | 100.3        | 100.1        | 0.662           | - الخدمات الأخرى غير المصنفة تحت بند آخر                  |
| <b>General Price Index</b>                                      | <b>107.0</b> | <b>105.9</b> | <b>105.3</b> | <b>104.3</b> | <b>101.7</b> | <b>100.0</b>    | <b>الرقم القياسي العام</b>                                |

## 3 - 16

## الأرقام القياسية لأسعار المستهلكين حسب المحافظات

## Consumer Price Index In Governorates

| Group   | الوسطى   |       | الظاهرة      |       | شمال الشرقية        |       | جنوب الشرقية        |       | جنوب الباطنة    |       | شمال الباطنة    |       | الداخلية      |       | البريمي    |       | مسندم    |       | ظفار   |       | مسقط   |       | المجموعة  |
|---|----------|-------|--------------|-------|---------------------|-------|---------------------|-------|-----------------|-------|-----------------|-------|---------------|-------|------------|-------|----------|-------|--------|-------|--------|-------|---|
|   | Al Wusta |       | Adh Dhahirah |       | Ash Sharqiyah North |       | Ash Sharqiyah South |       | Al Batina South |       | Al Batina North |       | Adh Dakhilyah |       | Al Buraymi |       | Musandam |       | Dhofar |       | Muscat |       |   |
|   | 2025     | 2024  | 2025         | 2024  | 2025                | 2024  | 2025                | 2024  | 2025            | 2024  | 2025            | 2024  | 2025          | 2024  | 2025       | 2024  | 2025     | 2024  | 2025   | 2024  | 2025   | 2024  |   |
| Base Year 2018 سنة الأساس                     |          |       |              |       |                     |       |                     |       |                 |       |                 |       |               |       |            |       |          |       |        |       |        |       |   |
| <b>1- Foods &amp; Non-Alcoholic Beverages</b> | 118.8    | 119.7 | 112.9        | 113.6 | 114.8               | 115.6 | 117.0               | 116.5 | 113.4           | 113.6 | 111.4           | 112.0 | 116.0         | 115.3 | 113.9      | 113.8 | 114.1    | 112.7 | 113.7  | 113.6 | 114.0  | 114.6 | <b>1- المواد الغذائية والمشروبات غير الكحولية</b> |
| - Bread & Cereals                             | 106.7    | 106.6 | 106.5        | 107.2 | 109.3               | 109.0 | 107.2               | 106.7 | 107.1           | 106.8 | 105.0           | 105.4 | 110.5         | 110.1 | 108.1      | 108.1 | 108.3    | 108.3 | 107.0  | 106.6 | 114.1  | 112.7 | - الخبز والحبوب                                   |
| - Meat  | 117.5    | 115.3 | 108.7        | 110.7 | 113.0               | 113.5 | 110.9               | 108.0 | 112.8           | 112.3 | 113.7           | 113.4 | 112.5         | 110.3 | 113.3      | 112.8 | 109.4    | 108.9 | 106.1  | 107.1 | 111.4  | 111.9 | - اللحوم  |
| - Fish & seafood                              | 134.8    | 131.9 | 112.8        | 108.3 | 123.9               | 127.8 | 133.8               | 136.7 | 119.2           | 114.8 | 97.7            | 97.1  | 109.8         | 108.3 | 127.4      | 123.4 | 91.5     | 87.0  | 123.3  | 117.0 | 110.2  | 114.4 | - الأسماك والأغذية البحرية                        |
| - Milk, Cheese & Eggs                         | 117.4    | 115.2 | 121.1        | 118.4 | 119.1               | 116.7 | 120.1               | 117.1 | 123.4           | 122.7 | 121.6           | 119.6 | 117.1         | 115.0 | 115.6      | 112.4 | 121.6    | 119.9 | 117.1  | 114.2 | 118.5  | 116.1 | - الحليب والجبن والبيض                            |
| - Oils & Fats                                 | 133.8    | 133.8 | 131.7        | 126.7 | 122.7               | 125.0 | 128.6               | 127.8 | 126.9           | 127.3 | 133.0           | 129.9 | 129.0         | 123.4 | 129.0      | 127.6 | 141.7    | 136.7 | 134.5  | 131.4 | 128.0  | 127.2 | - الزيوت والدهون                                  |
| - Fruit                                       | 109.5    | 112.0 | 111.4        | 108.2 | 112.0               | 107.1 | 109.6               | 108.0 | 108.5           | 108.5 | 111.7           | 114.0 | 127.4         | 125.8 | 111.4      | 109.9 | 120.1    | 116.6 | 124.7  | 123.5 | 117.3  | 118.7 | - الفواكة   |
| - Vegetables                                  | 129.3    | 146.1 | 130.6        | 145.9 | 116.6               | 128.7 | 132.0               | 141.3 | 113.0           | 122.8 | 114.7           | 126.7 | 122.1         | 131.2 | 106.3      | 116.0 | 114.7    | 119.4 | 121.6  | 129.6 | 112.5  | 118.7 | - الخضروات  |
| - Sugar, Jam, Honey & Confectionary           | 113.2    | 109.8 | 107.3        | 105.0 | 109.9               | 107.4 | 114.8               | 111.1 | 110.7           | 107.9 | 113.8           | 109.7 | 113.6         | 112.0 | 108.2      | 107.9 | 118.4    | 113.2 | 112.4  | 111.3 | 119.6  | 113.7 | - السكر والمربى والعسل والحلويات                  |
| - Food Products n.e.c.                        | 112.6    | 111.9 | 116.5        | 110.4 | 113.8               | 110.0 | 111.6               | 109.1 | 109.0           | 106.9 | 111.7           | 106.6 | 114.9         | 111.4 | 114.5      | 109.4 | 112.5    | 108.3 | 112.8  | 112.0 | 115.6  | 112.2 | - المواد الغذائية أخرى                            |
| - Non-alcoholic beverages                     | 120.4    | 119.4 | 111.2        | 110.4 | 113.4               | 112.8 | 119.1               | 118.2 | 112.8           | 112.2 | 115.2           | 114.5 | 113.4         | 114.2 | 119.6      | 119.3 | 123.5    | 123.0 | 116.2  | 116.4 | 108.2  | 108.8 | - المشروبات الغير كحولية                          |
| <b>2- Tobacco</b>                             | 215.9    | 215.9 | 207.8        | 207.8 | 203.3               | 203.6 | 215.9               | 215.9 | 216.7           | 216.6 | 216.7           | 216.7 | 217.5         | 217.5 | 204.1      | 204.1 | 216.8    | 216.8 | 201.5  | 201.5 | 200.7  | 200.7 | <b>2- التبغ</b>                                   |
| <b>3- Clothing &amp; Footwear</b>             | 98.0     | 97.4  | 102.3        | 102.3 | 98.5                | 98.6  | 100.2               | 100.0 | 103.5           | 103.1 | 107.0           | 106.4 | 100.2         | 99.4  | 104.9      | 104.7 | 107.0    | 106.4 | 105.5  | 105.6 | 97.7   | 97.2  | <b>3- الملابس الجاهزة والاحذية</b>                |

تابع 16 - 3 Contd.

| Group  | الوسطى   |       | الظاهرة      |       | شمال الشرقية        |       | جنوب الشرقية        |       | جنوب الباطنة    |       | شمال الباطنة    |       | الداخلية      |       | البريمي    |       | مسندم    |       | ظفار   |       | مسقط   |       | المجموعة  |
|--|----------|-------|--------------|-------|---------------------|-------|---------------------|-------|-----------------|-------|-----------------|-------|---------------|-------|------------|-------|----------|-------|--------|-------|--------|-------|---|
|  | Al Wusta |       | Adh Dhahirah |       | Ash Sharqiyah North |       | Ash Sharqiyah South |       | Al Batina South |       | Al Batina North |       | Adh Dakhilyah |       | Al Buraymi |       | Musandam |       | Dhofar |       | Muscat |       |   |
|  | 2025     | 2024  | 2025         | 2024  | 2025                | 2024  | 2025                | 2024  | 2025            | 2024  | 2025            | 2024  | 2025          | 2024  | 2025       | 2024  | 2025     | 2024  | 2025   | 2024  | 2025   | 2024  |   |
| سنة الأساس 2018 Base Year  |          |       |              |       |                     |       |                     |       |                 |       |                 |       |               |       |            |       |          |       |        |       |        |       |   |
| <b>4- Housing, Water, Electricity, Gas and other Fuels</b>                     | 101.8    | 101.8 | 105.9        | 105.9 | 102.0               | 102.0 | 103.8               | 103.8 | 101.7           | 101.5 | 102.8           | 102.7 | 102.3         | 102.3 | 100.5      | 100.5 | 104.0    | 104.0 | 101.7  | 101.7 | 102.0  | 102.0 | 4- السكن والمياه والكهرباء والغاز وأنواع الوقود الأخرى      |
| <b>5- Furnishings, Household Equipment &amp; Routing Household Maintenance</b> | 118.6    | 116.9 | 107.7        | 105.5 | 106.4               | 106.4 | 117.7               | 116.5 | 117.7           | 117.9 | 119.8           | 119.9 | 104.1         | 104.0 | 113.8      | 111.8 | 113.3    | 113.2 | 132.1  | 130.4 | 108.4  | 107.6 | 5- التجهيزات والمعدات المنزلية والصيانة المنزلية الاعتيادية |
| <b>6- Health</b>   | 107.6    | 106.4 | 106.2        | 104.7 | 108.1               | 107.3 | 101.1               | 100.5 | 108.9           | 108.2 | 108.4           | 107.4 | 115.2         | 111.3 | 112.6      | 111.0 | 111.1    | 109.7 | 100.3  | 99.4  | 106.3  | 105.3 | 6- الصحة  |
| <b>7- Transport</b>  | 105.7    | 101.7 | 103.4        | 98.5  | 106.6               | 103.8 | 103.8               | 100.0 | 105.0           | 103.7 | 106.1           | 103.0 | 102.2         | 98.4  | 104.9      | 102.6 | 104.1    | 101.8 | 105.7  | 102.1 | 103.7  | 100.6 | 7- النقل  |
| <b>8- Communication</b>  | 97.7     | 97.7  | 99.5         | 99.5  | 100.0               | 100.0 | 98.9                | 98.9  | 98.7            | 98.7  | 99.3            | 99.3  | 94.1          | 94.1  | 96.5       | 96.5  | 96.5     | 96.5  | 99.8   | 99.8  | 96.2   | 96.2  | 8- الاتصالات  |
| <b>9- Recreation and Culture</b>   | 99.2     | 99.2  | 104.8        | 104.8 | 101.6               | 102.4 | 99.7                | 99.7  | 109.0           | 109.5 | 103.6           | 104.9 | 98.0          | 98.0  | 104.3      | 103.2 | 107.2    | 108.8 | 117.3  | 122.9 | 111.2  | 109.7 | 9- الثقافة والترفيه   |
| <b>10- Education</b>   | 124.9    | 122.3 | 100.3        | 100.4 | 100.7               | 100.4 | 116.5               | 115.0 | 113.7           | 112.7 | 108.8           | 106.7 | 107.9         | 107.4 | 103.2      | 103.2 | 99.7     | 98.9  | 104.6  | 103.8 | 113.2  | 112.5 | 10- التعليم   |
| <b>11- Resturants and Hotels</b>   | 102.1    | 102.8 | 100.8        | 98.5  | 102.0               | 102.0 | 108.3               | 108.3 | 116.9           | 110.4 | 111.1           | 106.8 | 99.5          | 98.7  | 111.6      | 111.3 | 107.7    | 106.0 | 107.7  | 107.6 | 113.6  | 111.8 | 11- المطاعم والفنادق  |
| <b>12- Miscellaneous Goods and Services</b>                                    | 111.4    | 109.1 | 131.2        | 118.9 | 114.4               | 111.1 | 125.8               | 118.7 | 107.0           | 105.4 | 109.9           | 108.5 | 136.4         | 121.4 | 120.0      | 112.2 | 127.9    | 118.0 | 115.0  | 112.0 | 121.8  | 111.4 | 12- السلع والخدمات المتنوعة                                 |
| <b>General Price Index</b>   | 108.9    | 108.0 | 108.0        | 106.3 | 106.7               | 106.4 | 109.4               | 108.3 | 107.2           | 106.6 | 107.2           | 106.6 | 106.8         | 105.0 | 107.4      | 106.3 | 108.4    | 107.1 | 107.9  | 107.3 | 106.2  | 105.1 | الرقم القياسي العام   |
| <b>Inflation</b>   | 0.8      | 1.3   | 1.6          | 0.6   | 0.3                 | 1.3   | 1.0                 | 1.2   | 0.5             | 0.5   | 0.5             | 0.8   | 1.7           | 0.5   | 1.1        | 0.8   | 1.2      | 1.3   | 0.6    | 0.9   | 1.0    | 0.3   | التضخم  |

4 - 16  
الأرقام القياسية لأسعار المنتجين  
Produce Price Index

| Group   | 2025         | 2024         | 2023         | الأوزان Weights | المجموعة   |
|---|--------------|--------------|--------------|-----------------|--|
| سنة الأساس 2018 Base Year   |              |              |              |                 |  |
| <b>Mining and quarrying</b>                                       | <b>117.2</b> | <b>117.6</b> | <b>114.6</b> | <b>55.570</b>   | <b>التعدين واستغلال المحاجر</b>                  |
| Crude petroleum and natural gas                                   | 117.7        | 118.2        | 115.0        | 53.801          | النفط الخام والغاز الطبيعي                       |
| Metal ores  | 247.0        | 222.2        | 209.8        | 0.028           | خامات المعادن                                    |
| Stone, sand and clay  | 98.8         | 99.0         | 100.7        | 1.741           | احجار ورمال                                      |
| <b>Manufacturing</b>  | <b>101.5</b> | <b>107.0</b> | <b>110.3</b> | <b>37.372</b>   | <b>الصناعات التحويلية</b>                        |
| <b>Food, Beverages &amp; Textiles Products</b>                    | <b>109.3</b> | <b>109.5</b> | <b>107.5</b> | <b>4.680</b>    | <b>المنتجات الغذائية، والمشروبات، والمنسوجات</b> |
| Fish, Fruit, Vegetables and Oils                                  | 112.6        | 108.1        | 104.0        | 1.538           | الأسماك، والفواكه، والخضروات، والزيوت            |
| Dairy Products  | 121.1        | 118.0        | 116.9        | 0.187           | منتجات الألبان                                   |
| Bakery Products and Other Food Products                           | 112.1        | 114.0        | 114.6        | 1.202           | منتجات المخابز ومنتجات غذائية أخرى               |
| Beverages   | 100.3        | 101.7        | 111.8        | 0.669           | المشروبات  |
| Woven Fabrics   | 139.6        | 141.1        | 135.5        | 0.317           | اقمشة منسوجة                                     |
| Clothes and suits   | 96.8         | 96.8         | 85.7         | 0.753           | ملابس وبدلات                                     |
| Footwear  | 111.8        | 109.1        | 106.6        | 0.014           | احذية  |
| <b>Transportable Goods</b>  | <b>95.8</b>  | <b>102.8</b> | <b>109.6</b> | <b>21.076</b>   | <b>سلع أخرى قابلة للنقل</b>                      |
| Paper Products  | 96.5         | 100.6        | 104.9        | 0.426           | منتجات ورقية                                     |
| Refined petroleum products  | 97.1         | 108.3        | 117.3        | 11.643          | منتجات النفط المكررة                             |
| Chemicals Products  | 91.6         | 94.7         | 99.3         | 5.801           | منتجات كيميائية                                  |
| Paints and Pharmaceutical Products                                | 107.6        | 104.8        | 103.3        | 0.364           | أصباغ ومنتجات صيدلية                             |
| Rubber and Plastics Products                                      | 88.0         | 89.0         | 97.9         | 0.734           | منتجات المطاط والبلاستيك                         |
| Glass, Cement and Marble Products                                 | 101.2        | 100.6        | 103.3        | 1.709           | منتجات الزجاج والاسمنت والرخام                   |
| Furniture and other goods   | 95.0         | 95.5         | 96.0         | 0.399           | الاثاث و سلع اخرى                                |
| <b>Metal Products, Machinery and Equipment</b>                    | <b>108.9</b> | <b>113.7</b> | <b>112.5</b> | <b>11.616</b>   | <b>المنتجات المعدنية والماكينات والمعدات</b>     |
| Raw and Products of Iron, Steel or Aluminum                       | 111.7        | 109.4        | 102.2        | 4.482           | خام ومنتجات الحديد أو الصلب أو الألومنيوم        |
| Fabricated Products of Iron, Steel or Aluminum                    | 101.5        | 119.7        | 125.4        | 4.679           | منتجات مصنوعة من الحديد أو الصلب أو الألومنيوم   |
| Air Conditioning Units and Oil Filters                            | 94.5         | 96.8         | 96.8         | 0.790           | وحدات تكييف ومرشحات زيوت السيارات                |
| Water Heaters and Equipment for Special Use                       | 135.8        | 103.3        | 93.8         | 0.461           | سخانات الماء والمعدات ذات الاستخدام الخاص        |
| Power Transformers, electricity distribution apparatus and cables | 126.8        | 121.6        | 118.5        | 1.205           | محولات الطاقة وأجهزة توزيع الكهرباء والكابلات    |
| <b>Electrical Energy</b>  | <b>114.5</b> | <b>106.8</b> | <b>109.3</b> | <b>5.780</b>    | <b>الطاقة الكهربائية</b>                         |
| <b>Water</b>  | <b>103.1</b> | <b>95.4</b>  | <b>94.3</b>  | <b>1.278</b>    | <b>الماء</b>                                     |
| <b>General Price Index</b>  | <b>111.0</b> | <b>112.8</b> | <b>112.4</b> | <b>100.000</b>  | <b>الرقم القياسي العام</b>                       |

الخدمات  
Services

الفصل العاشر  
Chapter Ten

الصحة  
Health

القسم  
Section

17

## Introduction

This section highlights some of the health indicators in the Sultanate of Oman, mainly the total number of hospitals, number of hospital beds, number of doctors and nurses and other health indicators.

## Sources of Data

- Ministry of Health.
- Sultan Qaboos University Hospital (SQU Hospital).

## Main Results

- 98 hospitals were operating in the Sultanate of Oman in 2025, with an increase of four hospital compared to the previous year.
- More than a third (36.7%) of hospitals operating in the Sultanate of Oman in 2025 belonged to the private sector.
- 9.706 hospital beds available in 2025, with a rate of 16.4 beds per 10 thousand population.
- 11.2% was the increase of the total workforce in the health sector in the Sultanate of Oman in 2025 compared to the previous year, reaching nearly 79.1 thousand workers.
- 5.6% was the increase in the number of doctors in the Sultanate of Oman in 2025 compared to the previous year, the rate of doctors per 10 thousand population increased from 21.4 in 2024 to 22.6 in 2025.
- 4% was the increase in the total number of nursing staff in the Sultanate of Oman in 2025 compared to the previous year, the rate of nurses per 10 thousand population decreased from 44.6 in 2024 to 46.3 in 2025.
- 1.3% was the decrease in the number of deaths recorded in hospitals of the Ministry of Health in the Sultanate of Oman in 2025, reaching 3.992 deaths compared to 3.939 deaths in the previous year.
- 22% of the deaths recorded in the hospitals of the Ministry of Health in the Sultanate of Oman in 2025 were due to circulatory system diseases, and 16.6% were due to respiratory system diseases.
- 203 case was the total number of dengue cases reported in 2025, compared to 1.694 case in the previous year.

## المقدمة

يتناول هذا القسم أهم مؤشرات الصحة في سلطنة عمان وعلى رأسها إجمالي عدد المستشفيات، وعدد الأسرة بالمستشفيات، وأعداد الأطباء وهيئة التمريض وغيرها من مؤشرات قطاع الصحة.

## مصادر البيانات

- وزارة الصحة.
- مستشفى جامعة السلطان قابوس.

## أهم النتائج

- ٩٨ مستشفى إجمالي عدد المستشفيات في سلطنة عمان في عام ٢٠٢٥م، بزيادة ٤ مستشفيات عن العام السابق.
- أكثر من الثلث (٣٦,٧٪) من إجمالي مستشفيات سلطنة عمان في عام ٢٠٢٥م تابعة للقطاع الخاص.
- ٩,٧٠٦ سرير إجمالي عدد الأسرة في المستشفيات خلال عام ٢٠٢٥م، بمعدل ١٦,٤ سرير لكل ١٠ آلاف من السكان.
- ١١,٢٪ الارتفاع في إجمالي عدد القوى العاملة في قطاع الصحة في سلطنة عمان عام ٢٠٢٥م مقارنة بالعام السابق، ليبلغ نحو ٧٩,١ ألف عامل.
- ٥,٦٪ الارتفاع في إجمالي عدد الأطباء في سلطنة عمان في عام ٢٠٢٥م مقارنة بالعام السابق، وارتفع المعدل من ٢١,٤ طبيب لكل ١٠ آلاف من السكان في عام ٢٠٢٤ إلى ٢٢,٦ في عام ٢٠٢٥م.
- ٤٪ الارتفاع في عدد الكوادر العاملة في التمريض في سلطنة عمان في عام ٢٠٢٥م مقارنة بالعام السابق، بينما ارتفع معدل المرضين لكل ١٠ آلاف من السكان من ٤٤,٦ في عام ٢٠٢٤ إلى ٤٦,٣ في عام ٢٠٢٥م.
- ١,٣٪ الارتفاع في عدد الوفيات المسجلة في المستشفيات التابعة لوزارة الصحة في سلطنة عمان في عام ٢٠٢٥م لتصل إجمالي الوفيات إلى نحو ٣,٩٩٢ وفاة مقارنة بنحو ٣,٩٣٩ وفاة في العام السابق.
- ٢٢٪ من حالات الوفاة المسجلة بالمستشفيات التابعة لوزارة الصحة في سلطنة عمان في عام ٢٠٢٥م ناتجة عن أمراض الجهاز الدوري، و١٦,٦٪ ناتجة عن أمراض الجهاز التنفسي.
- ٢٠٣ حاله إجمالي عدد حالات حمى الضنك المبلغ عنها في عام ٢٠٢٥م مقارنة بـ ١,٦٩٤ حالة في العام السابق.

- 3.6% was the increase in the total number of viral hepatitis cases reported in 2025, reaching 170 cases compared to 164 cases in the previous year.
- 3.5 day was the average patient stay in 2025 in Ministry of Health hospitals and the same rate in previous year.
- 3.0 visits were the average number of outpatient visits (per person) to the Ministry of Health hospitals in 2025 and the same rate in previous year.
- 113 new pharmacies had been operating in 2025 raising the total number of private pharmacies to 1.290.

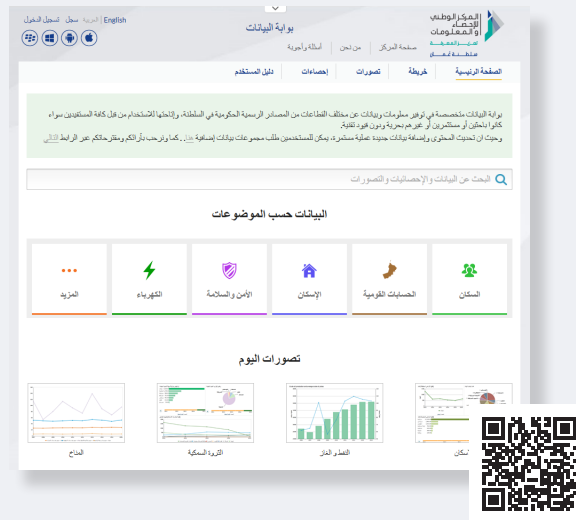
- ٣,٦ ٪ الارتفاع في إجمالي عدد حالات التهاب الكبد الحموي (الفيروسي) المبلغ عنها في عام ٢٠٢٥م لتصل إلى ١٧٠ حالة مقارنة بـ ١٦٤ حالة في العام السابق.
- ٣,٥ يوما متوسط طول فترة إقامة المريض في المستشفيات التابعة لوزارة الصحة في عام ٢٠٢٥م ونفس المعدل في العام السابق.
- ٣,٠ زيارات متوسط عدد زيارات الفرد للعيادات الخارجية في المؤسسات التابعة لوزارة الصحة في عام ٢٠٢٥م ونفس المعدل في العام السابق.
- ١١٣ صيدلية هي مقدار الزيادة في عدد الصيدليات الخاصة خلال عام ٢٠٢٥م مقارنة بالعام السابق ، لتصل إلى ١,٢٩٠ صيدلية.

For more detail about the topic please follow the Data portal:

[www.data.gov.om](http://www.data.gov.om)

مزيد من التفاصيل حول الموضوع تجدها في بوابة البيانات:

[www.data.gov.om](http://www.data.gov.om)



مؤشرات الصحة  
Health Indicators

| Item  | 2020  | 2019  | 2018  | 2017  | 2016  | البيان  |
|---|-------|-------|-------|-------|-------|---|
|   | No.   |       |       |       |       | عدد   |
| <b>Indicators<br/>(per 10,000 population) :-</b>                                |       |       |       |       |       | <b>مؤشرات<br/>(لكل 10,000 من السكان) :-</b>                                 |
| - Hospital Beds   | 16.0  | 15.0  | 14.8  | 14.7  | 14.9  | - أسرة المستشفيات   |
| - Doctors   | 20.2  | 20.8  | 21.0  | 20    | 19.6  | - أطباء   |
| - Dentists  | 3.3   | 3.2   | 3.1   | 3     | 2.8   | - أطباء أسنان   |
| - Nurses  | 44.9  | 44.0  | 44.0  | 43.7  | 44.8  | - ممرضون و ممرضات   |
| - Pharmacists   | 6.3   | 5.7   | 5.9   | 5.4   | 5.5   | - صيادلة  |
| Mean No. Of<br>Visits per pregnancy <sup>(1)</sup>                              | -     | 6.2   | 6.0   | 5.8   | 5.9   | متوسط عدد الزيارات أثناء الحمل <sup>(1)</sup>                               |
| Proportion of Births Attended by<br>Specialized medical supervision             | 99.9  | 98.6  | 98.6  | 98.68 | 98.68 | نسبة الولادات تحت اشراف طبي<br>متخصص  |
| Mean number of outpatient visits<br>(per person) during the year <sup>(1)</sup> | 2.3   | 3.4   | 3.4   | 3.5   | 3.5   | متوسط عدد الزيارات للعيادات<br>الخارجية (لكل فرد) خلال السنة <sup>(1)</sup> |
| <b>Ministry of Health<br/>Expenditures:-</b>                                    |       |       |       |       |       | <b>مصروفات وزارة الصحة:-</b>  |
| - Current (Mn. R.O)   | 948.0 | 728.8 | 678.3 | 764.7 | 751.7 | - الجارية (مليون ر.ع)   |
| - Investment (Mn. R.O)  | 22.1  | 23.7  | 29.3  | 24.4  | 40.9  | - الاستثمارية (مليون ر.ع)   |
| % Share from Total Govt.<br>Expenditure   | 7.5   | 5.7   | 5.2   | 6.4   | 6.1   | % من اجمالي الانفاق الحكومي   |

## تابع مؤشرات الصحة

## Contd. Health Indicators

| Item  | 2025  | 2024  | 2023  | 2022  | 2021  | البيان  |
|---|-------|-------|-------|-------|-------|---|
|   | No.   |       |       |       | عدد   |   |
| <b>Indicators<br/>(per 10,000 population) :-</b>                                  |       |       |       |       |       | <b>مؤشرات<br/>(لكل 10,000 من السكان) :-</b>                                   |
| - Hospital Beds   | 16.4  | 15.7  | 14.9  | 14.7  | 15.7  | - أسرة المستشفيات   |
| - Doctors   | 22.6  | 21.4  | 19.2  | 19.1  | 19.9  | - أطباء   |
| - Dentists  | 3.5   | 3.3   | 3.1   | 3.4   | 3.6   | - أطباء أسنان   |
| - Nurses  | 46.3  | 44.6  | 42.8  | 43.1  | 43.9  | - ممرضون و ممرضات   |
| - Pharmacists   | 7.9   | 8.3   | 6.9   | 6.7   | 6.2   | - صيادلة  |
| Mean No. of Visits per pregnancy<br>( <sup>1</sup> )                              | -     | -     | -     | 5.0   | -     | متوسط عدد الزيارات أثناء الحمل ( <sup>1</sup> )                               |
| Proportion of Births Attended by<br>Specialized medical supervision               | 99.97 | 99.9  | 99.9  | 99.9  | 99.9  | نسبة الولادات تحت اشراف طبي<br>متخصص  |
| Mean number of outpatient visits<br>(per person) during the year ( <sup>1</sup> ) | 3.0   | 3.0   | 3.0   | 3.2   | 2.7   | متوسط عدد الزيارات للعيادات<br>الخارجية (لكل فرد) خلال السنة ( <sup>1</sup> ) |
| <b>Ministry of Health<br/>Expenditures:-</b>                                      |       |       |       |       |       | <b>مصرفات وزارة الصحة:-</b>   |
| - Current (Mn. R.O)   | -     | 860.3 | 862.5 | 793.1 | 857.5 | - الجارية (مليون ر.ع)   |
| - Investment (Mn. R.O)  | -     | 223.6 | 176.0 | 33.9  | 115.8 | - الاستثمارية (مليون ر.ع)   |
| % Share from Total Govt.<br>Expenditure   | -     | 8.9   | 8.9   | 6.2   | 7.8   | % من اجمالي الانفاق الحكومي   |

<sup>(1)</sup> The Ministry of Health data only.<sup>(1)</sup> بيانات وزارة الصحة فقط.

(-) No recent data is available from the source.

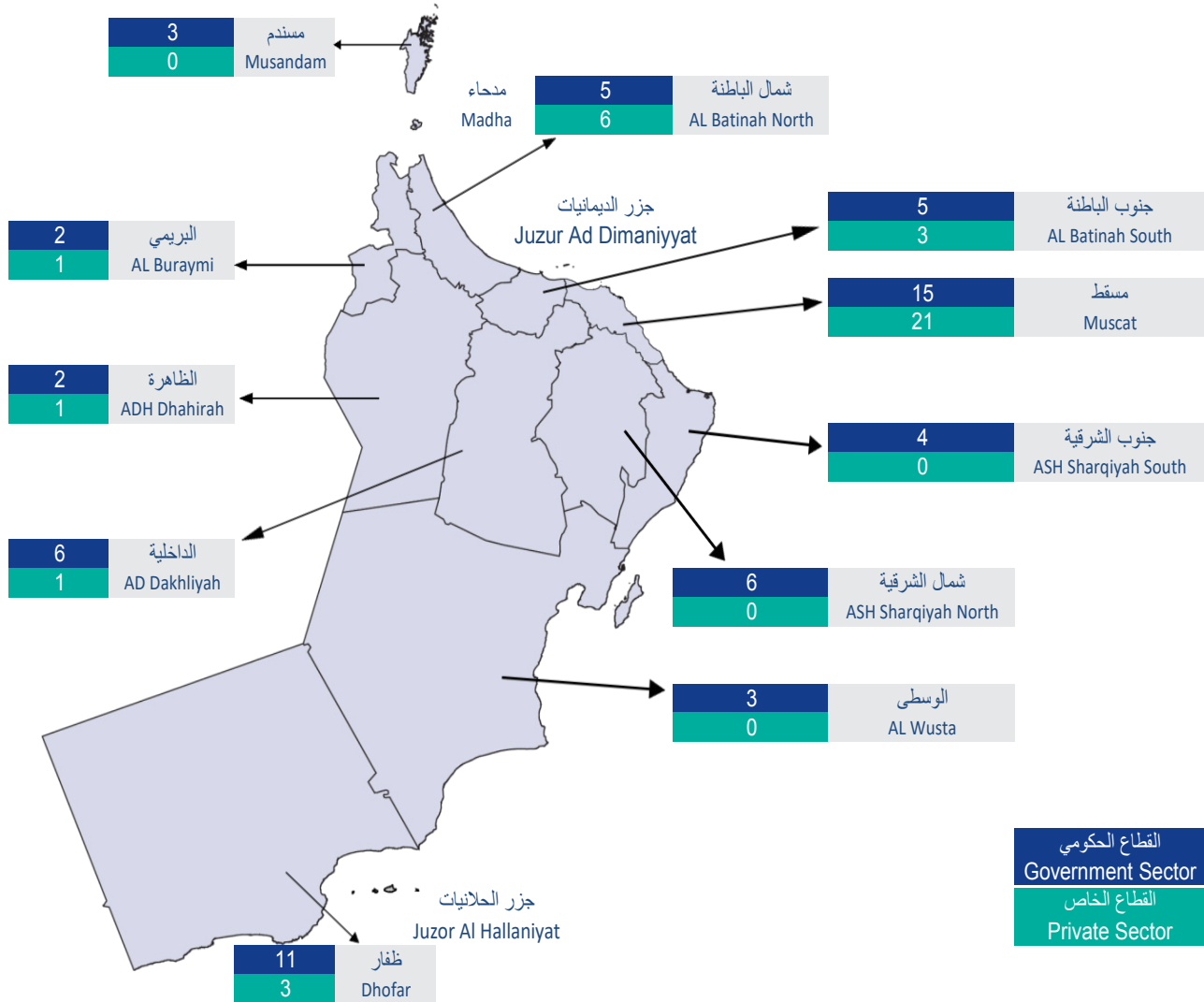
(-) البيان غير متوفر من المصدر.

## 2 - 17

عدد المستشفيات والوحدات الصحية التابعة للقطاعين الحكومي والخاص موزعة حسب المحافظات و عدد الاسرة  
No. Of Government & Private Sectors Hospitals & Health Units Distributed by Governorates and Number of Bed  
2025

| Governorates        | Privat Sector           |                               |                                    |                |                  | Government Sector |                  |                                    |                |                  | المحافظات     |
|---------------------|-------------------------|-------------------------------|------------------------------------|----------------|------------------|-------------------|------------------|------------------------------------|----------------|------------------|---------------|
|                     | الصيدليات<br>Pharmacies | مراكز طبية<br>Medical Centres | مجمع صحي<br>Extended Health Centre | القطاع الخاص   |                  | مراكز صحية        |                  | مجمع صحي<br>Extended Health Centre | القطاع الحكومي |                  |               |
|                     |                         |                               |                                    | Hospitals      | المستشفيات       | Health Centres    | Hospitals        |                                    | المستشفيات     |                  |               |
|                     | الوحدات<br>Units        | الوحدات<br>Units              | الوحدات<br>Units                   | الاسرة<br>Beds | الوحدات<br>Units | الاسرة<br>Beds    | الوحدات<br>Units | الوحدات<br>Units                   | الاسرة<br>Beds | الوحدات<br>Units |               |
|                     | No.                     |                               |                                    |                |                  | عدد               |                  |                                    |                |                  |               |
| Muscat              | 11                      | 305                           | 189                                | 1,278          | 21               | 833               | 117              | 7                                  | 3,467          | 15               | مسقط          |
| Dhofar              | 48                      | 30                            | 25                                 | 102            | 3                | 17                | 34               | 0                                  | 711            | 11               | ظفار          |
| Musandam            | 81                      | 1                             | 1                                  | 0              | 0                | 6                 | 3                | 1                                  | 158            | 3                | مسندم         |
| Al Buraymi          | 68                      | 8                             | 5                                  | 12             | 1                | 1                 | 7                | 1                                  | 150            | 2                | البريمي       |
| AD Dakhliyah        | 115                     | 47                            | 35                                 | 35             | 1                | 6                 | 24               | 4                                  | 599            | 6                | الداخلية      |
| AL Batinah North    | 224                     | 65                            | 48                                 | 245            | 6                | 0                 | 19               | 6                                  | 560            | 5                | شمال الباطنة  |
| AL Batinah South    | 26                      | 28                            | 30                                 | 159            | 3                | 5                 | 15               | 3                                  | 256            | 5                | جنوب الباطنة  |
| ASH Sharqiyah South | 116                     | 21                            | 15                                 | 0              | 0                | 5                 | 17               | 2                                  | 354            | 4                | جنوب الشرقية  |
| ASH Sharqiyah North | 4                       | 7                             | 14                                 | 0              | 0                | 2                 | 16               | 0                                  | 366            | 6                | شمال الشرقية  |
| ADH Dhahirah        | 137                     | 15                            | 13                                 | 23             | 1                | 6                 | 16               | 1                                  | 261            | 2                | الظاهرة       |
| AL Wusta            | 460                     | 3                             | 3                                  | 0              | 0                | 9                 | 12               | 0                                  | 80             | 3                | الوسطى        |
| <b>Total</b>        | <b>1,290</b>            | <b>530</b>                    | <b>378</b>                         | <b>1,854</b>   | <b>36</b>        | <b>890</b>        | <b>280</b>       | <b>25</b>                          | <b>6,962</b>   | <b>62</b>        | <b>الجملة</b> |

التوزيع الجغرافي للمستشفيات حسب المحافظات والقطاع  
Geographical distribution of the Hospitals by governorates and sector  
2025



لا يعتمد على الامتدادات من ناحية الحدود الدولية والإدارية.

نطاق وإبعاد المحافظات والولايات والتجمعات السكانية وضعت من قبل المركز الوطني للإحصاء والمعلومات لأغراض إحصائية فقط. ولذلك فهي ليست دقيقة ولا يجب الاعتماد عليها رسمياً.

The limits is not authority on International and administrative boundaries.

Shown limits and dimensions of Governorates, Willayat and Populated Localities are set by National Centre for Statistics and Information for statistical purposes and are as such inaccurate and should not be relied upon officially.

## 3-17

## القوى العاملة الصحية للقطاعات الحكومي والخاص حسب التخصصات و الجنسية

## Health Manpower for both government and private sectors by specialization and nationality

| Specialization                    | 2025                        |              |  |               | 2024                        |              |  |               | التخصص                           |
|-----------------------------------|-----------------------------|--------------|--|---------------|-----------------------------|--------------|--|---------------|----------------------------------|
|                                   | Private القطاع الخاص Sector |              | (1) القطاع الحكومي (1) Government Sector |               | Private القطاع الخاص Sector |              | (1) القطاع الحكومي (1) Government Sector |               |                                  |
|                                   | وافد                        | عماني        | وافد                                     | عماني         | وافد                        | عماني        | وافد                                     | عماني         |                                  |
|                                   | Expatriate                  | Omani        | Expatriate                               | Omani         | Expatriate                  | Omani        | Expatriate                               | Omani         |                                  |
|                                   | No.                         |              |  |               | عدد                         |              |  |               |                                  |
| Health Administrators             | 700                         | 293          | 3  | 155           | 562                         | 237          | 3  | 174           | الإداريون الصحيون                |
| Doctors :-                        | 3,172                       | 303          | 4,549                                    | 3,894         | 3,045                       | 285          | 4,415                                    | 3,542         | الأطباء :-                       |
| - Consultants & Specialists       | 1,866                       | 261          | 2,027                                    | 1,741         | 1,791                       | 238          | 1,983                                    | 1,663         | - اختصاصي واستشاري               |
| - Medical Officers                | 1,306                       | 42           | 2,522                                    | 2,153         | 1,254                       | 47           | 2,432                                    | 1,879         | - أطباء عموم                     |
| Dentists                          | 1,134                       | 339          | 17                                       | 348           | 1,068                       | 314          | 18                                       | 327           | أطباء أسنان                      |
| Pharmacists                       | 2,836                       | 283          | 64                                       | 1,250         | 2,697                       | 422          | 70                                       | 1,195         | صيادلة                           |
| Nurses                            | 4,808                       | 206          | 8,245                                    | 11,117        | 4,455                       | 190          | 8,003                                    | 10,829        | ممرضون / ممرضات                  |
| Medical / health assistance       | 91                          | 262          | 1  | 1,341         | 53                          | 173          | 3  | 1,261         | مساعد صحي / مساعد طبي            |
| Physiotherapists                  | 429                         | 28           | 146                                      | 304           | 353                         | 29           | 134                                      | 322           | علاج طبيعي                       |
| Sanitary / Inspectors Supervisors | 0                           | 0            | 32                                       | 115           | 0                           | 0            | 30                                       | 108           | مراقب / مشرف صحي                 |
| Radiographers                     | 397                         | 4            | 372                                      | 606           | 362                         | 5            | 329                                      | 603           | فني أشعة                         |
| Laboratory Technicians            | 842                         | 17           | 625                                      | 1,490         | 766                         | 23           | 588                                      | 1,501         | فني المختبرات الطبية             |
| Asst. Pharmacists & Dispensers    | 438                         | 121          | 108                                      | 1,067         | 392                         | 167          | 109                                      | 1,096         | مساعدو صيدالة وموزعو أدوية       |
| Medical Orderlies                 | 2                           | 474          | 0  | 2,149         | 3                           | 465          | 3  | 2,189         | مضمدون                           |
| Other para- Medical Staff         | 1,478                       | 237          | 460                                      | 2,189         | 1,356                       | 227          | 487                                      | 2,064         | وظائف اخرى للمهن الطبية المساعدة |
| other technical staff             | 689                         | 184          | 49                                       | 890           | 272                         | 32           | 56                                       | 847           | وظائف اخرى فنية                  |
| other support staff               | 6,920                       | 2,762        | 41                                       | 7,690         | 2,172                       | 2,530        | 53                                       | 7,746         | وظائف اخرى مساعدة                |
| teacher / tutor                   | 0                           | 8            | 135                                      | 265           | 0                           | 0            | 158                                      | 262           | المدرسون / المعلمون              |
| <b>Total</b>                      | <b>23,936</b>               | <b>5,521</b> | <b>14,847</b>                            | <b>34,870</b> | <b>17,556</b>               | <b>5,099</b> | <b>14,459</b>                            | <b>34,066</b> | <b>الجملة</b>                    |

1. Not include the Manpower data in Hospital of Ministry of Defense.

1. لا تشمل بيانات القوى العاملة بمستشفى وزارة الدفاع

## 4- 17

الوفيات المسجلة بالمستشفيات التابعة لوزارة الصحة حسب نوع المرض  
Recorded Deaths in the MOH Hospitals by Disease Type  
2025

| Diseases  | Total<br>الإجمالي | Al - wusta<br>الوسطى | Adh - Dhahirah<br>الظاهرة | Ash - Sharqiyah North<br>شمال الشرقية | Ash-Sharqiyah South<br>جنوب الشرقية | Al-Batinah South<br>جنوب الباطنة | Al - Batinah North<br>شمال الباطنة | Ad - Dakhliyah<br>الداخلية | Al - Buraymi<br>البريمي | Musandam<br>مسندم | Dhofar<br>ظفار | Muscat<br>مسقط | Khoula Hospital<br>مستشفى خولة | Royal Hospital<br>المستشفى السلطاني | الأمراض  |
|---|-------------------|----------------------|---------------------------|---------------------------------------|-------------------------------------|----------------------------------|------------------------------------|----------------------------|-------------------------|-------------------|----------------|----------------|--------------------------------|-------------------------------------|--|
|   |                   |                      |                           |                                       |                                     |                                  |                                    |                            |                         |                   |                |                |                                |                                     |  |
| - Infectious & Parasitic Diseases                                 | 667               | 1                    | 64                        | 39                                    | 32                                  | 51                               | 189                                | 102                        | 6                       | 8                 | 67             | 19             | 10                             | 79                                  | - الأمراض المعدية والطفيلية                                      |
| - Neoplasms   | 303               | 0                    | 6                         | 11                                    | 25                                  | 7                                | 22                                 | 17                         | 5                       | 4                 | 33             | 4              | 8                              | 161                                 | - الأورام  |
| - Disease of Blood & Blood Forming Organs                         | 47                | 0                    | 4                         | 4                                     | 1                                   | 2                                | 2                                  | 9                          | 0                       | 1                 | 4              | 2              | 0                              | 18                                  | - أمراض الدم وأعضاء تكوين الدم                                   |
| - Disorders of the Endocrine & Nutritional , Metabolic & Immunity | 124               | 1                    | 7                         | 4                                     | 5                                   | 6                                | 11                                 | 9                          | 1                       | 2                 | 18             | 5              | 4                              | 51                                  | - أمراض الغدد الصماء والتغذية والتمثيل الغذائي واضطرابات المناعة |
| - Mental & Behavioural Disorders                                  | 7                 | 0                    | 1                         | 0                                     | 1                                   | 0                                | 0                                  | 1                          | 1                       | 0                 | 2              | 1              | 0                              | 0                                   | - الاضطرابات العقلية والسلوكية                                   |
| - Diseases of the Nervous System                                  | 68                | 0                    | 2                         | 7                                     | 6                                   | 10                               | 14                                 | 5                          | 0                       | 0                 | 5              | 0              | 10                             | 9                                   | - أمراض الجهاز العصبي  |
| - Diseases of the Eye & Adnexa                                    | 0                 | 0                    | 0                         | 0                                     | 0                                   | 0                                | 0                                  | 0                          | 0                       | 0                 | 0              | 0              | 0                              | 0                                   | - أمراض العيون وملحقاتها   |
| - Diseases of Ear & Mastoid process                               | 0                 | 0                    | 0                         | 0                                     | 0                                   | 0                                | 0                                  | 0                          | 0                       | 0                 | 0              | 0              | 0                              | 0                                   | - أمراض الأذن ونتوء الخشاء                                       |
| - Diseases of the Circulatory System                              | 885               | 0                    | 44                        | 51                                    | 50                                  | 65                               | 131                                | 116                        | 15                      | 10                | 109            | 19             | 94                             | 181                                 | - أمراض الجهاز الدوري  |
| - Diseases of the Respiratory System                              | 666               | 1                    | 21                        | 87                                    | 84                                  | 80                               | 109                                | 72                         | 10                      | 7                 | 55             | 42             | 3                              | 95                                  | - أمراض الجهاز التنفسي   |

تابع 17 - 4 Contd.

| Diseases  | Total        | Al - wusta | Adh - Dhahirah | Ash - Sharqiyah North | Ash - Sharqiyah South | Al-Batinah South | Al - Batinah North | Ad - Dakhliyah | Al - Buraymi | Musandam  | Dhofar     | Muscat     | Khoula Hospital | Royal Hospital | المستشفى السلطاني                                | الأمراض |
|---|--------------|------------|----------------|-----------------------|-----------------------|------------------|--------------------|----------------|--------------|-----------|------------|------------|-----------------|----------------|--|---------|
|   | No.          | الإجمالي   | الوسطى         | الظاهرة               | شمال الشرقية          | جنوب الشرقية     | جنوب الباطنة       | شمال الباطنة   | الداخلية     | البريمي   | مسندم      | ظفار       | مسقط            | مستشفى خولة    | مستشفى السلطاني                                  |         |
| - Diseases of the Digestive System                                | 177          | 0          | 2              | 9                     | 8                     | 14               | 23                 | 15             | 1            | 1         | 22         | 8          | 8               | 66             | - أمراض الجهاز الهضمي                            |         |
| - Diseases of the Skin & Subcutaneous Tissue                      | 25           | 0          | 3              | 0                     | 1                     | 2                | 4                  | 5              | 0            | 0         | 3          | 2          | 2               | 3              | - أمراض الجلد والنسيج الخلوي وتحت الجلد          |         |
| - Diseases of the Musculoskeletal System & Connective Tissue      | 18           | 0          | 1              | 0                     | 0                     | 0                | 2                  | 1              | 1            | 0         | 1          | 1          | 3               | 8              | - أمراض الجهاز العضلي الهيكلي والنسيج الضام      |         |
| - Diseases of the Genitourinary System                            | 179          | 0          | 6              | 11                    | 16                    | 11               | 30                 | 18             | 2            | 3         | 31         | 12         | 3               | 36             | - أمراض الجهاز البولي التناسلي                   |         |
| - Pregnancy & Child Birth & the puerperium                        | 4            | 0          | 1              | 1                     | 0                     | 0                | 0                  | 1              | 0            | 0         | 1          | 0          | 0               | 0              | - مضاعفات الحمل والولادة والنفاس                 |         |
| - Conditions Originating in the perinatal period                  | 215          | 0          | 12             | 23                    | 18                    | 15               | 36                 | 21             | 4            | 1         | 33         | 1          | 24              | 27             | - حالات تنشأ في الفترة حوالى الولادة             |         |
| - Congenital Anomalies , deformations & Chromosomal abnormalities | 150          | 0          | 11             | 17                    | 14                    | 9                | 22                 | 11             | 2            | 0         | 18         | 0          | 12              | 34             | - العيوب الخلقية والشذوذ الصبغي                  |         |
| - Symptoms , Signs and III-Defined Conditions                     | 216          | 1          | 9              | 7                     | 6                     | 24               | 33                 | 19             | 5            | 4         | 54         | 10         | 5               | 39             | - الأعراض والعلامات المرضية والحالات غير المحددة |         |
| - Injuries and Poisoning  | 123          | 0          | 2              | 1                     | 9                     | 5                | 23                 | 24             | 1            | 3         | 19         | 0          | 27              | 9              | - الإصابات والتسمم                               |         |
| - Contact with Health Services for other reasons                  | 118          | 0          | 5              | 2                     | 3                     | 15               | 22                 | 20             | 2            | 0         | 21         | 1          | 2               | 25             | - مراجعة الخدمات الصحية لأسباب أخرى              |         |
| <b>Total</b>  | <b>3,992</b> | <b>4</b>   | <b>201</b>     | <b>274</b>            | <b>279</b>            | <b>316</b>       | <b>673</b>         | <b>466</b>     | <b>56</b>    | <b>44</b> | <b>496</b> | <b>127</b> | <b>215</b>      | <b>841</b>     | <b>الجملة</b>                                    |         |

## 5 - 17

إستخدام خدمات التنويم بالمستشفيات التابعة لوزارة الصحة  
Ministry of Health Hospital Inpatient Services Utilization  
2025

| Hospitals            | معدل شغل الاسرة %<br>Bed Occupancy Rate % | متوسط طول فترة إقامة المريض (يوم)<br>Mean Length of Stay (days) | مرضى الخروج ( يتضمن الوفيات )<br>Discharges (Including Deaths) |                |               | الأسرة نهاية 2025<br>Beds End Of 2025 | المستشفيات        |
|----------------------|---|---|--|----------------|---------------|---------------------------------------|-------------------|
|                      |   |   | الجملة<br>Total  | اناث<br>Female | ذكور<br>Male  |                                       |                   |
|                      |   |   |  |                |               |                                       |                   |
| <b>Muscat</b>        | <b>63.5%</b>                              | <b>5.1</b>  | <b>81,422</b>  | <b>47,340</b>  | <b>34,082</b> | <b>1,816</b>                          | <b>مسقط</b>       |
| - Royal              | 80.4%                                     | 4.5   | 46,761   | 28,151         | 18,610        | 748                                   | - السلطاني        |
| - Khoula             | 65.8%                                     | 5.1   | 21,924   | 13,402         | 8,522         | 501                                   | - خولة            |
| - Al-Nahdha          | 58.7%                                     | 2.8   | 9,960  | 4,874          | 5,086         | 157                                   | - النهضة          |
| - Al Masarra         | 62.6%                                     | 43.3  | 1,433  | 432            | 1,001         | 185                                   | -مستشفى المسرة    |
| Muscat Taafi Center  | 11.9%                                     | 13.9  | 403  | 1              | 402           | 170                                   | مركز مسقط للتعافي |
| - Al-Rahma           | 23.9%                                     | 17.4  | 123  | 47             | 76            | 24                                    | - الرحمة          |
| - Qurayyat           | 27.3%                                     | 3.2   | 818  | 433            | 385           | 31                                    | - قريات           |
| <b>Dhofar</b>        | <b>54.0%</b>                              | <b>4.4</b>  | <b>29,916</b>  | <b>17,635</b>  | <b>12,281</b> | <b>677</b>                            | <b>ظفار</b>       |
| - Sultan Qaboos      | 65.2%                                     | 4.5   | 26,835   | 15,922         | 10,913        | 515                                   | - السلطان قابوس   |
| - Madinat AL Haq     | 8.8%                                      | 2.1   | 152  | 81             | 71            | 14                                    | - مدينة الحق      |
| - Sadh               | 11.4%                                     | 2.3   | 248  | 122            | 126           | 18                                    | - سدح             |
| - Rakhyut            | 9.8%                                      | 4.1   | 135  | 74             | 61            | 18                                    | - رخيوت           |
| - Tawi Attair        | 5.5%                                      | 2.5   | 76   | 41             | 35            | 13                                    | - طوى عتير        |
| - Taqah              | 23.7%                                     | 2.8   | 568  | 330            | 238           | 25                                    | - طاقة            |
| - Mirbat             | 30.1%                                     | 4.0   | 485  | 238            | 247           | 20                                    | - مرباط           |
| - Shalim             | 6.1%                                      | 2.3   | 119  | 65             | 54            | 16                                    | - شليم            |
| AL MAZYUNAH HOSPITAL | 30.0%                                     | 2.4   | 1,269  | 735            | 534           | 36                                    | مستشفى المزبونة   |
| THUMRAYT HOSPITAL    | 34.9%                                     | 19.1  | 29   | 27             | 2             | 2                                     | مستشفى ثمريت      |
| <b>Musandam</b>      | <b>20.4%</b>                              | <b>2.6</b>  | <b>3,330</b>   | <b>1,595</b>   | <b>1,735</b>  | <b>158</b>                            | <b>مسندم</b>      |
| - Khasab             | 28.1%                                     | 2.7   | 2,793  | 1,381          | 1,412         | 102                                   | - خصب             |
| - Bukha              | 7.4%                                      | 1.7   | 459  | 179            | 280           | 40                                    | - بخا             |
| - Daba               | 3.6%                                      | 1.8   | 78   | 35             | 43            | 16                                    | - دبا             |
| <b>Al Buraymi</b>    | <b>50.1%</b>                              | <b>2.7</b>  | <b>8,068</b>   | <b>4,710</b>   | <b>3,358</b>  | <b>150</b>                            | <b>البريمي</b>    |
| - AL Buraymi         | 52.2%                                     | 2.7   | 8,068  | 4,710          | 3,358         | 144                                   | - البريمي         |
| - Wadi AL Gizi       | 0.0%                                      | 0.0   | 0  | 0              | 0             | 6                                     | - وادي الجزي      |
| <b>AD Dakhliyah</b>  | <b>62.9%</b>                              | <b>2.6</b>  | <b>42,155</b>  | <b>25,186</b>  | <b>16,969</b> | <b>599</b>                            | <b>الداخلية</b>   |
| - Nizwa              | 71.7%                                     | 3.0   | 26,645   | 15,634         | 11,011        | 368                                   | - نزوي            |
| - Samail             | 44.3%                                     | 2.0   | 5,633  | 3,810          | 1,823         | 93                                    | - سمائل           |
| - Bahla              | 56.5%                                     | 1.9   | 4,493  | 2,654          | 1,839         | 58                                    | - بهلا            |
| - Izki               | 70.9%                                     | 1.6   | 3,230  | 1,697          | 1,533         | 30                                    | - ازكي            |
| - Adam               | 58.5%                                     | 2.2   | 1,787  | 1,195          | 592           | 25                                    | - ادم             |
| - Al Jebel Al Akhdar | 11.3%                                     | 2.0   | 367  | 196            | 171           | 25                                    | - الجبل الأخضر    |

تابع 5-17 Contd.

| Hospitals                  | معدل شغل الاسرة %<br>Bed Occupancy Rate % | متوسط طول فترة إقامة المريض (يوم)<br>Mean Length of Stay (days) | مرضى الخروج ( يتضمن الوفيات )<br>Discharges (Including Deaths) |                |                | الأسرة نهاية 2025<br>Beds End Of 2025 | المستشفيات          |
|----------------------------|---|---|--|----------------|----------------|---------------------------------------|---------------------|
|                            |   |   | الجملة<br>Total  | اناث<br>Female | ذكور<br>Male   |                                       |                     |
|                            |   |   |  |                |                |                                       |                     |
| <b>AL Batinah North</b>    | <b>67.7%</b>                              | <b>3.5</b>  | <b>39,436</b>  | <b>24,872</b>  | <b>14,564</b>  | <b>560</b>                            | <b>شمال الباطنة</b> |
| - Sohar                    | 71.7%                                     | 3.6   | 36,973   | 23,113         | 13,860         | 469                                   | - صحار              |
| - Saham                    | 44.3%                                     | 1.8   | 2,159  | 1,583          | 576            | 55                                    | - صحم               |
| - Wadi A'sarmi             | 0.0%                                      | 0.0   | 0  | 0              | 0              | 9                                     | - وادي الصرمي       |
| - Wadi Al-Hawasna          | 0.0%                                      | 0.0   | 0  | 0              | 0              | 9                                     | - وادي الحواسنة     |
| - Wadi Hibi Hospital       | 58.5%                                     | 2.3   | 258  | 132            | 126            | 18                                    | - مستشفى وادي حبيبي |
| As Suwaiq Hospital         | 11.3%                                     | 1.0   | 46   | 44             | 2              | 0                                     | مستشفى السويق       |
| <b>AL Batinah South</b>    | <b>74.9%</b>                              | <b>2.7</b>  | <b>20,909</b>  | <b>13,103</b>  | <b>7,806</b>   | <b>256</b>                            | <b>جنوب الباطنة</b> |
| - AR Rustaq                | 88.4%                                     | 2.7   | 20,908   | 13,102         | 7,806          | 217                                   | - الرستاق           |
| - Wadi B. Ghafer           | 0.0%                                      | 0.0   | 0  | 0              | 0              | 6                                     | - وادي بني غافر     |
| - Wadi Bani Kharoos        | 0.0%                                      | 0.0   | 0  | 0              | 0              | 17                                    | - وادي بني خروص     |
| - Wadi Mistal              | 0.7%                                      | 0.0   | 1  | 1              | 0              | 6                                     | - وادي مستال        |
| - Wadi Al-Haimali          | 0.0%                                      | 0.0   | 0  | 0              | 0              | 10                                    | - وادي الحيملي      |
| <b>ASH Sharqiyah South</b> | <b>62.6%</b>                              | <b>2.6</b>  | <b>26,557</b>  | <b>16,872</b>  | <b>9,685</b>   | <b>354</b>                            | <b>جنوب الشرقية</b> |
| - Sur                      | 62.0%                                     | 3.1   | 11,341   | 7,714          | 3,627          | 184                                   | - صور               |
| - Jaalan Bani Bu Ali       | 79.2%                                     | 2.2   | 10,754   | 6,549          | 4,205          | 89                                    | - جعلان بني بو علي  |
| - Jaalan Bani Bu Hasan     | 60.5%                                     | 2.2   | 3,178  | 1,903          | 1,275          | 41                                    | - جعلان بني بو حسن  |
| - Masirah                  | 30.3%                                     | 2.6   | 1,284  | 706            | 578            | 40                                    | - مصيرة             |
| <b>ASH Sharqiyah North</b> | <b>72.0%</b>                              | <b>2.1</b>  | <b>36,349</b>  | <b>16,949</b>  | <b>19,400</b>  | <b>366</b>                            | <b>شمال الشرقية</b> |
| - Ibra                     | 95.6%                                     | 2.2   | 24,981   | 10,329         | 14,652         | 190                                   | - ابراء             |
| - Sinaw                    | 65.8%                                     | 2.0   | 7,721  | 4,663          | 3,058          | 89                                    | - سنواو             |
| - Dama Wa AT Taiyin        | 43.4%                                     | 1.4   | 1,842  | 975            | 867            | 26                                    | - دما والطانيين     |
| - Bidiyah                  | 23.2%                                     | 2.7   | 806  | 448            | 358            | 24                                    | - بدية              |
| - Samad Ash Shaan          | 19.7%                                     | 1.9   | 668  | 338            | 330            | 24                                    | - سمد الشان         |
| - Wadi Bani Khalid         | 13.4%                                     | 1.2   | 331  | 196            | 135            | 13                                    | - وادي بني خالد     |
| <b>ADH Dhahirah</b>        | <b>65.5%</b>                              | <b>2.7</b>  | <b>19,533</b>  | <b>11,676</b>  | <b>7,857</b>   | <b>261</b>                            | <b>الظاهرة</b>      |
| - Ibri                     | 67.2%                                     | 2.6   | 19,082   | 11,405         | 7,677          | 249                                   | - عبري              |
| - Yanqul                   | 29.5%                                     | 2.8   | 451  | 271            | 180            | 12                                    | - ينقل              |
| <b>AL Wusta</b>            | <b>61.4%</b>                              | <b>2.4</b>  | <b>5,495</b>   | <b>2,652</b>   | <b>2,843</b>   | <b>80</b>                             | <b>الوسطى</b>       |
| - Hayma                    | 51.7%                                     | 2.6   | 2,161  | 961            | 1,200          | 40                                    | - هيما              |
| - AD Duqm                  | 63.6%                                     | 1.9   | 1,442  | 747            | 695            | 17                                    | - الدقم             |
| - Al Jazir                 | 76.8%                                     | 2.5   | 1,892  | 944            | 948            | 23                                    | - الجازر            |
| <b>Total</b>               | <b>64.6%</b>                              | <b>3.5</b>  | <b>313,170</b>   | <b>182,590</b> | <b>130,580</b> | <b>5,277</b>                          | <b>الجملة</b>       |

## 6 - 17

### الأمراض المعدية المبلغ عنها

### Notifiable Infectious Diseases

| Diseases / Conditions                      | 2025       | 2024       | 2023      | الأمراض   |
|--|------------|------------|-----------|---|
| <b>Group (A) Diseases</b>                  |            |            |           | <b>مجموعة الأمراض ( أ )</b>                             |
| <b>(Notification Within 24 hours)</b>      |            |            |           | <b>(تبلغ خلال 24 ساعة)</b>                              |
| Cholera                                    | 1          | 2          | 0         | الكوليرا  |
| - Meningococcal infection                  | 4          | 6          | 2         | - العدوى بالمكورة السحائية ( المنجوكوك )                |
| Pneumococcal invasive disease (1)          | 30         | 18         | 24        | المكورات الرئوية(1)                                     |
| Rabies(1)                                  | 0          | 0          | 1         | الكلب - السعار(1)                                       |
| - H. Influenza type B, Meningitis          | 17         | 17         | 13        | - التهاب السحايا المستدمية                              |
| - Malaria (1)                              | 263        | 338        | 295       | - الملاريا(1)   |
| - <b>Pulmonary Tuberculosis</b>            | 403        | 374        | 457       | - السل (الدرن)(2)                                       |
| - Extra Pulmonary Tuberculosis             | 56         | 47         | 33        | - أمراض تدرن أخرى                                       |
| - Measles ( Endemic- All ages )(2)         | 0          | 1          | 0         | - الحصبة ( متوطنة - جميع الأعمار ) (3)                  |
| - Rubella ( All forms )                    | 0          | 0          | 0         | - الحصبة الألمانية (الحمراء) (جميع الأشكال)             |
| - Congenital Rubella Syndrome              | 0          | 0          | 0         | - متلازمة الحصبة الألمانية                              |
| - Crimean Congo Haemorrhagic Fever (CCHF)  | 4          | 8          | 0         | -الحمى النزفية القلاعية                                 |
| - Dengue                                   | 203        | 1694       | 2711      | -حمى الضنك  |
| Acute Hemorrhagic fever Syndrome**         | 207        | 1702       | 2715      | -حمى حموية (فيروسية) نازفة                              |
| Coronavirus Respiratory Syndrome(MERS-CoV) | 0          | 0          | 1         | -متلازمة الالتهاب الرئوي التاجي                         |
| - Coronavirus disease (COVID-19)           | 817        | 1613       | 2394      | - كوفيد 19  |
| - Food Poisoning                           | 707        | 483        | 266       | - التسمم الغذائي  |
| <b>Group (B) Diseases</b>                  |            |            |           | <b>مجموع الأمراض ( ب )</b>                              |
| <b>( Notification Within 7 days)</b>       |            |            |           | <b>(تبلغ خلال 7 أيام)</b>                               |
| - Tetanus (Excluding neonatal)             | 0          | 0          | 0         | - التيتانوس الكزاز (لا تشمل حديثي الولادة)              |
| - Bacterial Meningitis                     | 216        | 416        | 230       | - التهاب السحايا (كل الحالات الأخرى)                    |
| - <b>Viral Hepatitis - Total (3)</b>       | <b>170</b> | <b>164</b> | <b>76</b> | <b>- مجموع حالات التهاب الكبد الحموي (الفيروسي) (4)</b> |
| - Viral Hepatitis - "A"                    | 107        | 111        | 43        | - التهاب الكبد الحموي - "أ"                             |
| - Viral Hepatitis - "B"                    | 7          | 3          | 10        | - التهاب الكبد الحموي - "ب"                             |
| - Viral Hepatitis - "C"                    | 8          | 1          | 3         | - التهاب الكبد الحموي - "ج"                             |
| - Viral Hepatitis - "E"                    | 5          | 7          | 8         | - التهاب الكبد الحموي - "ح"                             |
| - Viral Hepatitis - (Unspecified) (3)      | 43         | 42         | 12        | - التهاب الكبد (غير محدد) (4)                           |
| - Typhoid & Paratyphoid fever (3)          | 23         | 15         | 22        | - الحمى التيفية (التيفودية) (4)                         |
| - Whooping cough ( Pertussis )             | 39         | 177        | 142       | - السعال الديكي - الشاهوق                               |
| - Brucellosis                              | 306        | 375        | 245       | - البروسيلة - داء البروسيلات                            |
| - Leishmaniasis Cutaneous                  | 0          | 1          | 2         | - داء اللشمانيات (حبة حلب - قرحة حلب)                   |
| - Leishmaniasis Visceral                   | 1          | 0          | 1         | - حمى نظيرة التيفية(باراتيفودية)                        |
| - Schistosomiasis                          | 0          | 0          | 0         | - داء المثققات (البلهارسيا)                             |
| Acute Encephalitis Syndrome (AES)          | 3          | 5          | 0         | متلازمة التهاب الدماغ الحاد                             |
| - Leprosy                                  | 9          | 1          | 1         | - الجذام  |
| - HIV AIDS                                 | 221        | 235        | 221       | - فيروس عوز المناعة البشري المكتسب / الإيدز             |
| <b>Group (C) Diseases</b>                  |            |            |           | <b>مجموعة الأمراض ( ج )</b>                             |
| <b>(Monthly Notification)</b>              |            |            |           | <b>(تبلغ شهري)</b>                                      |
| - Chicken Pox                              | 3,325      | 4,429      | 3,750     | - الحماق ( الجديري المائي )                             |
| - Mumps                                    | 70         | 64         | 68        | - النكاف - التهاب الغدة النكفية الوبائي                 |
| - Trachoma                                 | 0          | 0          | 0         | - حتر ( الرمد الحبيبي - التراكوما (التراخوما)           |

1- Mostly Imported cases.

2- A new distribution for tuberculosis diseases has been updated based on medical procedures from the source.

3- Measles and rubella cases from 2017 have been classified according to revised reporting format that include clinical cases, lab-confirmed, epi-linked, imported and importation related

4- From 2002 diagnostic procedures are in progress and have classified into different types. For previous years except for Hepatitis -"B", other categories have been merged with "Unspecified".

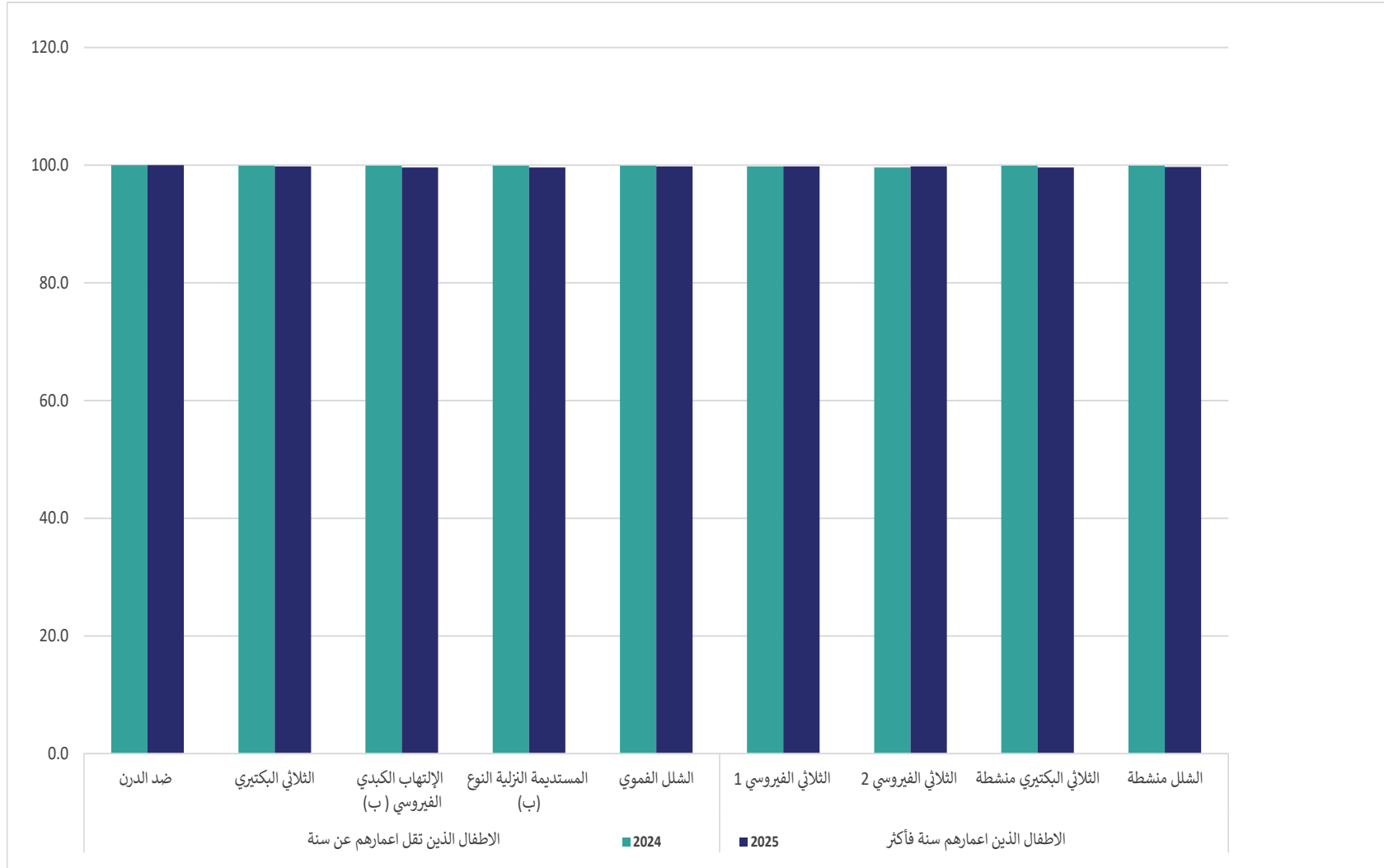
1- معظمها حالات واردة.

2-تم تحديث توزيعه جديدة لأمراض السل بناء على إجراءات طبية من قبل جهة المصدر.

3- تم تصنيف حالات الحصبة و الحصبة الألمانية من عام 2017م حسب صيغة التقرير المنقحة التي تشمل الحالات السريرية، المؤكدة مخبرياً، المرتبطة بشبكة الوبائيات، المستورد والمرتبط بالاستيراد

4- من عام 2002 تم تبويب الإجراءات التشخيصية طبقاً لأنواع مختلفة. وبالنسبة للسنوات السابقة فإن الأنواع الأخرى قد تم وضعها في "غير محدد" فيما عدا الالتهاب الكبدي الوبائي "ب".

نسبة التغطية للتحصينات للأطفال حسب فئة العمر والسنوات  
Percent Coverage Immunization for children by Age Group & Years



## 7 - 17

عدد الحوامل التي تلقين الجرعات حسب المحافظات

No. of pregnant who received first and second Dose by Governorates

| Governorates        | 2025   | 2024   | المحافظات     |
|---------------------|--|--|---------------|
|                     | تحصين الحوامل ضد السعال الديكي والتيتانوس والدفيريا<br>Tetanus Diphtheria, and Pertussis for<br>Pregnant Women | تحصين الحوامل ضد السعال الديكي والتيتانوس والدفيريا<br>Tetanus Diphtheria, and Pertussis for<br>Pregnant Women |               |
|                     | الجرعة<br>Dose   | الجرعة<br>Dose   |               |
|                     | No.  | عدد  |               |
| Muscat              | 11,961   | 11,007   | مسقط          |
| Dhofar              | 5,264  | 4,917  | ظفار          |
| Musandam            | 490  | 506  | مسندم         |
| Al Buraymi          | 1,120  | 1,495  | البريمي       |
| Ad Dakhliyah        | 8,650  | 6,745  | الداخلية      |
| AL Batinah North    | 10,180   | 12,396   | شمال الباطنة  |
| AL Batinah South    | 7,166  | 6,699  | جنوب الباطنة  |
| Ash Sharqiyah South | 5,416  | 5,664  | جنوب الشرقية  |
| Ash Sharqiyah North | 4,271  | 3,985  | شمال الشرقية  |
| Adh Dhahirah        | 2,910  | 3,454  | الظاهرة       |
| Al Wusta            | 587  | 711  | الوسطى        |
| <b>Total</b>        | <b>58,015</b>  | <b>57,579</b>  | <b>الجملة</b> |

## 8-17

عدد زيارات المرضى للعيادات الخارجية للقطاعات الحكومي و الخاص حسب المحافظات والجنسية والجنس  
No.of Outpatient Visits in the government and private sectors by Governorates, Nationality & Sex  
2025

| Governorates        | القطاع الخاص<br>Private Sector |                  | القطاع الحكومي <sup>(1)</sup><br>Government Sector <sup>(1)</sup> |                |                  |                  | المحافظات     |
|---------------------|--------------------------------|------------------|---|----------------|------------------|------------------|---------------|
|                     | وافد<br>Expatriate             | عماني<br>Omanis  | وافد<br>Expatriate  |                | عماني<br>Omanis  |                  |               |
|                     |                                |                  | أنث<br>Female   | ذكور<br>Male   | أنث<br>Female    | ذكور<br>Male     |               |
|                     | No.                            |                  |   |                |                  | عدد              |               |
| Muscat              | 912,098                        | 512,542          | 111,118   | 56,866         | 1,577,592        | 1,099,406        | مسقط          |
| Dhofar              | 416,181                        | 444,642          | 106,856   | 101,027        | 837,345          | 837,703          | ظفار          |
| Musandam            | 9,641                          | 6,370            | 14,021  | 19,357         | 106,914          | 109,451          | مسندم         |
| Al Buraymi          | 36,218                         | 73,044           | 15,893  | 12,006         | 214,193          | 183,135          | البريمي       |
| Ad Dakhliyah        | 112,562                        | 97,029           | 28,803  | 21,910         | 1,019,708        | 802,586          | الداخلية      |
| AL Batinah North    | 334,024                        | 537,372          | 42,946  | 22,317         | 1,733,783        | 1,329,706        | شمال الباطنة  |
| AL Batinah South    | 244,555                        | 339,348          | 23,411  | 16,158         | 983,859          | 752,627          | جنوب الباطنة  |
| Ash Sharqiyah South | 117,954                        | 260,880          | 20,844  | 14,132         | 818,949          | 711,880          | جنوب الشرقية  |
| Ash Sharqiyah North | 60,007                         | 175,608          | 14,276  | 12,279         | 647,267          | 499,355          | شمال الشرقية  |
| Adh Dhahirah        | 96,242                         | 77,109           | 11,590  | 8,224          | 495,812          | 371,092          | الظاهرة       |
| Al Wusta            | 39,529                         | 8,865            | 8,274   | 12,140         | 145,041          | 152,092          | الوسطى        |
| <b>Total</b>        | <b>2,379,011</b>               | <b>2,532,809</b> | <b>398,032</b>  | <b>296,416</b> | <b>8,580,463</b> | <b>6,849,033</b> | <b>الجملة</b> |

(1) Outpatient patients in the government sector for MOH Institutions only

(1) مرضى العيادات الخارجية بالقطاع الحكومي لمؤسسات وزارة الصحة فقط

التعليم  
Education

القسم  
Section

18

## المقدمة

يتناول هذا القسم مجموعة من المؤشرات المختلفة الخاصة بالتعليم في سلطنة عمان والتي من أهمها إجمالي المدارس والطلبة والفصول والمعلمين في المدارس الحكومية والخاصة ، وعدد الطلبة في التعليم العالي ، والدارسون في الجامعات والكليات بالخارج وغيرها من المؤشرات الأساسية في مجال التعليم .

## مصادر البيانات

- وزارة التربية والتعليم.
- وزارة العمل.

## أهم النتائج

- ٢٥٦٧ مدرسة إجمالي عدد مدارس سلطنة عمان خلال العام الدراسي ٢٠٢٥/٢٠٢٦ ، بارتفاع مقداره ٥٤ مدرسة مقارنة بالعام السابق.
- تستحوذ محافظة شمال الباطنة على النسبة الأكبر من إجمالي عدد المدارس الحكومية في سلطنة عمان خلال العام الدراسي ٢٠٢٥/٢٠٢٦ بنسبة ١٩٪ من إجمالي المدارس ، تليها محافظتا مسقط والداخلية بنسب ١٤,٧٪ ، و ١٢,٩٪ على التوالي.
- ٣,٥٪ الارتفاع في إجمالي عدد المدارس الخاصة في سلطنة عمان خلال عام ٢٠٢٥/٢٠٢٦ لتصل لنحو ١٢١٧ مدرسة ، مقارنة بنحو ١١٧٦ مدرسة في العام السابق.
- تشكل المدارس الحكومية نحو ٥٠,٦٪ من إجمالي مدارس سلطنة عمان ، تليها في المرتبة الثانية المدارس الخاصة بنحو ٤٧,٤٪ من إجمالي المدارس.
- ٤٧ مدرسة إجمالي عدد المدارس الدولية في سلطنة عمان خلال العام الدراسي ٢٠٢٥/٢٠٢٦ قدمت خدماتها لنحو ٦٦,٢ ألف طالب ، منهم ٦٥,٨ ألف طالب وافد و ٤٠٦ طالب عماني ، وهو ما يشكل نحو ٦,١٪ من إجمالي طلاب المدارس في سلطنة عمان.
- ١٣ طالبا لكل معلم نصيب المعلمين من الطلاب في مدارس سلطنة عمان خلال العام الدراسي ٢٠٢٥/٢٠٢٦ ، وبلغ إجمالي عدد الطلاب لكل فصل ٢٦ طالبا.
- ٢٠٣٢ إجمالي عدد الدارسين في مراكز محو الأمية في سلطنة عمان خلال العام الدراسي ٢٠٢٥/٢٠٢٦.

## Introduction

This section highlights the education indicators in the Sultanate of Oman, including both schooling and higher education. Some of these are the total number of: schools, students, classrooms, teachers in public and private schools, higher education students, colleges and other higher education, institutes and students studying abroad.

## Sources of Data

- Ministry of Education.
- Ministry of Labour.

## Main Results

- 2567 schools in total were operating in the Sultanate of Oman in the academic year 2025/2026, by increased of 54 schools compared to the previous year.
- Al-Batinah North governorate had the largest percentage of government schools in 2025/2026 by 19% of the total schools, followed by Muscat and Ad Dakhliyah governorates by 14.7% and 12.9% respectively.
- 3.5% was the increased in the total number of private schools in the Sultanate of Oman during the academic year 2025/2026 reaching 1217 schools, compared to 1176 schools in the previous year.
- 50.6% of schools in the Sultanate of Oman are government schools, while private schools form about 47.4%
- 47 international schools were operating in the Sultanate of Oman in 2025/2026 with 66.2 thousand students, of whom 65.8 thousand are expatriate students and 406 are Omani students, representing about 6.1% of pupils in the Sultanate of Oman.
- 13 students per a teacher and 26 students per a classroom were the main ratios for Sultanate of Oman schools in the 2025/2026.
- 2032 Students were registered in literacy centers in the 2025/2026.

- 79.8% of the new students admitted to higher education institutions out of the total graduates of the general education diploma in the academic year 2024/2025.
- 11.4% was the decrease in the number of students admitted to higher education institutions inside and outside the Sultanate of Oman during the academic year 2024/2025 , the number of students reach to 39.2 thousand students, of whom 2220 of them admitted abroad.
- 15.1 thousand Students, the total number of students admitted to higher government institutions during the academic year 2024/2025, Decrease by 14.2% compared to the previous year.
- 21.8 thousand students, the total number of students admitted to private higher education institutions during the academic year 2024/2025, decreased by 6.4% compared to the previous year.

• ٧٩,٨٪ نسبة الطلبة المقبولين الجدد بالتعليم العالي من إجمالي خريجي دبلوم التعليم في العام الدراسي ٢٠٢٤/٢٠٢٥.

• ١١,٤٪ الانخفاض في عدد الطلبة المقبولين بمؤسسات التعليم العالي داخل وخارج سلطنة عمان خلال العام الأكاديمي ٢٠٢٤/٢٠٢٥ ، ليصل عدد الطلبة لنحو ٣٩,٢ ألف طالب ، نحو ٢٢٢٠ منهم مقبولين بالخارج.

• ١٥,١ ألف طالب ، إجمالي عدد الطلبة المقبولين بمؤسسات التعليم العالي الحكومية خلال العام الأكاديمي ٢٠٢٤/٢٠٢٥ منخفا بنحو ١٤,٢٪ مقارنة بالعام السابق.

• ٢١,٨ ألف طالب إجمالي عدد الطلبة المقبولين بمؤسسات التعليم العالي الخاصة خلال العام الدراسي ٢٠٢٤/٢٠٢٥ منخفا بنحو ٦,٤٪ مقارنة بالعام السابق.

For more detail about the topic please follow the Data portal:

[www.data.gov.om](http://www.data.gov.om)

مزيد من التفاصيل حول الموضوع تجدها في بوابة البيانات :

[www.data.gov.om](http://www.data.gov.om)



## مؤشرات التعليم المدرسي

### Indicators of School Education

| Item   | 21/20   | 20/19   | 19/18   | 18/17   | 17/16   | البيان  |
|--|---------|---------|---------|---------|---------|---|
|  | No.     |         |         |         |         | عدد   |
| <b>School Education <sup>(1)</sup></b>               |         |         |         |         |         | <b>التعليم المدرسي <sup>(1)</sup></b>         |
| - Schools  | 1,893   | 2,046   | 1,927   | 1,808   | 1,725   | - المدارس                                     |
| - Students   | 826,165 | 843,598 | 805,329 | 770,481 | 748,308 | - الطلبة                                      |
| - Classes  | 31,581  | 31,812  | 30,502  | 29,406  | 28,879  | - الفصول                                      |
| - Teachers   | 68,486  | 71,469  | 70,285  | 69,427  | 68,384  | - المعلمين                                    |
| Student / Teacher                                    | 12      | 12      | 11      | 11      | 11      | طالب / معلم                                   |
| Student / Class                                      | 26      | 27      | 26      | 26      | 26      | طالب / فصل                                    |
| <b>Government Schools:-</b>                          |         |         |         |         |         | <b>المدارس الحكومية :-</b>                    |
| - Schools  | 1,182   | 1,163   | 1,149   | 1,125   | 1,100   | - المدارس                                     |
| - Students   | 679,425 | 636,674 | 606,153 | 581,180 | 564,356 | - الطلبة                                      |
| - Classes  | 23,527  | 22,601  | 21,930  | 21,413  | 20,780  | - الفصول                                      |
| - Teachers   | 56,894  | 56,899  | 56,742  | 56,584  | 56,614  | - المعلمين                                    |
| <b>Special Education Schools:-</b>                   |         |         |         |         |         | <b>مدارس التربية الخاصة:-</b>                 |
| - Schools  | 3       | 3       | 3       | 3       | 3       | - المدارس                                     |
| - Students   | 511     | 523     | 525     | 535     | 516     | - الطلبة                                      |
| - Classes  | 63      | 72      | 72      | 71      | 68      | - الفصول                                      |
| - Teachers   | 310     | 320     | 313     | 323     | 322     | - المعلمين                                    |
| <b>Private Schools:-</b>                             |         |         |         |         |         | <b>المدارس الخاصة:-</b>                       |
| - Schools  | 662     | 834     | 730     | 636     | 578     | - المدارس                                     |
| - Students   | 78,529  | 126,003 | 116,483 | 105,680 | 103,358 | - الطلبة                                      |
| - Classes  | 6,199   | 7,265   | 6,634   | 6,062   | 6,237   | - الفصول                                      |
| - Teachers   | 8,340   | 11,155  | 10,186  | 9,605   | 8,666   | - المعلمين                                    |
| <b>International Schools (Foreign Communities):-</b> |         |         |         |         |         | <b>المدارس الدولية ( الجاليات الاجنبية):-</b> |
| - Schools  | 46      | 46      | 45      | 44      | 44      | - المدارس                                     |
| - Students   | 56,206  | 63,149  | 63,391  | 63,467  | 61,930  | - الطلبة                                      |
| - Classes  | 1,792   | 1,874   | 1,866   | 1,860   | 1,794   | - الفصول                                      |
| - Teachers   | 2,942   | 3,095   | 3,044   | 2,915   | 2,782   | - المعلمين                                    |
| <b>Other Government Schools :-</b>                   |         |         |         |         |         | <b>المدارس الحكومية الاخرى:-</b>              |
| - Students   | 11,494  | 17,249  | 18,777  | 19,619  | 18,148  | - الطلبة                                      |
| <b>Ministry of Education Expenditures:-</b>          |         |         |         |         |         | <b>مصروفات وزارة التربية والتعليم:-</b>       |
| - Current (Mn. R.O)                                  | 1,371.4 | 1,269.6 | 1,155.2 | 1,239.2 | 1,252.0 | - المصروفات الجارية (مليون ر.ع)               |
| - Investment (Mn. R.O)                               | 14.8    | 24.7    | 41.6    | 50.7    | 74.4    | - الإستثمارية (مليون ر.ع)                     |
| % Share from Total Govt. Expenditure                 | 10.7    | 9.8     | 8.8     | 10.5    | 10.3    | % من اجمالي الانفاق الحكومي                   |

1- Includes kindergartens schools and schools of education in grades (1-12)

1- يتضمن مدارس رياض الاطفال ومدارس التعليم بالصفوف (1-12)

## تابع مؤشرات التعليم المدرسي

## Contd . Indicators of School Education

| Item  | 26/25     | 25/24     | 24/23   | 23/22   | 22/21   | البيان  |
|---|-----------|-----------|---------|---------|---------|---|
|   | No.       |           |         |         |         | عدد   |
| <b>School Education <sup>(1)</sup></b>                |           |           |         |         |         | <b>التعليم المدرسي <sup>(1)</sup></b>         |
| - Schools   | 2,567     | 2,513     | 2,421   | 2,284   | 2,133   | - المدارس                                     |
| - Students  | 1,096,848 | 1,061,716 | 997,213 | 961,774 | 898,073 | - الطلبة                                      |
| - Classes   | 42,125    | 40,691    | 38,719  | 38,213  | 35,639  | - الفصول                                      |
| - Teachers  | 86,231    | 81,668    | 78,499  | 75,479  | 72,845  | - المعلمين                                    |
| Student / Teacher                                     | 13        | 13        | 13      | 13      | 12      | طالب / معلم                                   |
| Student / Class                                       | 26        | 26        | 26      | 25      | 25      | طالب / فصل                                    |
| <b>Government Schools:-</b>                           |           |           |         |         |         | <b>المدارس الحكومية:-</b>                     |
| - Schools   | 1,300     | 1,287     | 1,269   | 1,241   | 1,203   | - المدارس                                     |
| - Students  | 845,721   | 820,117   | 776,549 | 744,016 | 709,520 | - الطلبة                                      |
| - Classes   | 28,644    | 27,439    | 26,380  | 25,422  | 24,502  | - الفصول                                      |
| - Teachers  | 66,150    | 63,091    | 61,376  | 58,871  | 57,263  | - المعلمين                                    |
| <b>Special Education Schools:-</b>                    |           |           |         |         |         | <b>مدارس التربية الخاصة:-</b>                 |
| - Schools   | 3         | 3         | 3       | 3       | 3       | - المدارس                                     |
| - Students  | 517       | 530       | 577     | 550     | 533     | - الطلبة                                      |
| - Classes   | 73        | 69        | 69      | 73      | 75      | - الفصول                                      |
| - Teachers  | 225       | 225       | 220     | 284     | 298     | - المعلمين                                    |
| <b>Private Schools:-</b>                              |           |           |         |         |         | <b>المدارس الخاصة:-</b>                       |
| - Schools   | 1,217     | 1,176     | 1,103   | 994     | 881     | - المدارس                                     |
| - Students  | 175,770   | 169,104   | 150,255 | 150,506 | 129,761 | - الطلبة                                      |
| - Classes   | 11,377    | 11,238    | 10,435  | 10,979  | 9,424   | - الفصول                                      |
| - Teachers  | 16,686    | 15,208    | 13,968  | 13,607  | 12,534  | - المعلمين                                    |
| <b>International Schools (Foreign Communities) :-</b> |           |           |         |         |         | <b>المدارس الدولية ( الجاليات الاجنبية):-</b> |
| - Schools   | 47        | 47        | 46      | 46      | 46      | - المدارس                                     |
| - Students  | 66,184    | 63,974    | 61,704  | 57,054  | 50,836  | - الطلبة                                      |
| - Classes   | 2,031     | 1,945     | 1,835   | 1,739   | 1,638   | - الفصول                                      |
| - Teachers  | 3,170     | 3,144     | 2,935   | 2,717   | 2,750   | - المعلمين                                    |
| <b>Other Government Schools :-</b>                    |           |           |         |         |         | <b>المدارس الحكومية الأخرى:-</b>              |
| - Students  | 8,656     | 7,991     | 8,128   | 9,648   | 7,423   | - الطلبة                                      |
| <b>Ministry of Education Expenditures:-</b>           |           |           |         |         |         | <b>مصروفات وزارة التربية و التعليم:-</b>      |
| - Current (Mn. R.O)                                   | -         | 1,380.0   | 1,327.2 | 1,279.7 | 1,272.2 | - المصروفات الجارية (مليون ر.ع)               |
| - Investment (Mn. R.O)                                | -         | 69.4      | 59.3    | 19.2    | 15.4    | - الإستثمارية (مليون ر.ع)                     |
| % Share from Total Govt. Expenditure                  | -         | 11.8      | 11.9    | 9.7     | 10.4    | % من اجمالي الانفاق الحكومي                   |

1- Includes kindergartens schools and schools of education in grades (1-12)

1- يتضمن مدارس رياض الاطفال ومدارس التعليم بالصفوف (1-12)

مؤشرات التعليم العالي  
Indicators of Higher Education

| Item  | 20/19        | 19/18        | 18/17        | 17/16        | 16/15        | البيان  |
|---|--------------|--------------|--------------|--------------|--------------|---|
|   | No.          |              |              |              |              | عدد   |
| <b>Higher Education</b>   |              |              |              |              |              | <b>التعليم العالي</b>   |
| - Enrollment Students   | 33,010       | 36,609       | 30,422       | 30,562       | 34,043       | - الطلبة المقبولون  |
| - Registered Students   | 129,619      | 127,466      | 127,962      | 130,644      | 141,790      | - الطلبة المقيدون   |
| - Graduated Students  | 23,816       | 27,651       | 28,419       | 28,227       | 23,830       | - الطلبة الخريجون   |
| <b>Government Higher Education Institutions</b>   |              |              |              |              |              | <b>مؤسسات التعليم العالي الحكومية</b>   |
| - Enrollment Students   | 16,080       | 19,511       | 15,452       | 14,797       | 16,528       | - الطلبة المقبولون  |
| - Registered Students   | 65,457       | 63,710       | 61,028       | 58,339       | 65,199       | - الطلبة المقيدون   |
| - Graduated Students  | 9,690        | 11,792       | 11,015       | 11,808       | 11,472       | - الطلبة الخريجون   |
| <b>Private Higher Education Institutions</b>  |              |              |              |              |              | <b>مؤسسات التعليم العالي الخاصة</b>   |
| - Enrollment Students   | 14,890       | 15,024       | 12,985       | 13,630       | 16,528       | - الطلبة المقبولون  |
| - Registered Students   | 55,827       | 55,474       | 58,694       | 62,950       | 65,199       | - الطلبة المقيدون   |
| - Graduated Students  | 12,180       | 13,402       | 13,889       | 12,603       | 11,472       | - الطلبة الخريجون   |
| <b>Omani students abroad</b>  |              |              |              |              |              | <b>الطلبة العمانيون في الخارج</b>   |
| - Enrollment Students   | 2,040        | 2,074        | 1,985        | 2,135        | 1,391        | - الطلبة المقبولون  |
| - Registered Students   | 8,335        | 8,282        | 8,240        | 9,355        | 6,297        | - الطلبة المقيدون   |
| - Graduated Students  | 1,946        | 2,457        | 3,515        | 3,816        | 667          | - الطلبة الخريجون   |
| The New Enrolled Students admitted to higher education from the total General Education Diploma graduates | 84.6         | 94.0         | 80.4         | 84.8         | 89.6         | نسبة الطلبة المقبولين الجدد بالتعليم العالي من اجمالي خريجي دبلوم التعليم العام |
| <b>Academic Staff</b>   | <b>7,174</b> | <b>7,174</b> | <b>7,883</b> | <b>7,883</b> | <b>7,883</b> | <b>الهيئة الاكاديمية</b>  |
| % Omani   | 29           | 29           | 28           | 28           | 28           | % العمانيون   |

تابع مؤشرات التعليم العالي  
Contd . Indicators of Higher Education

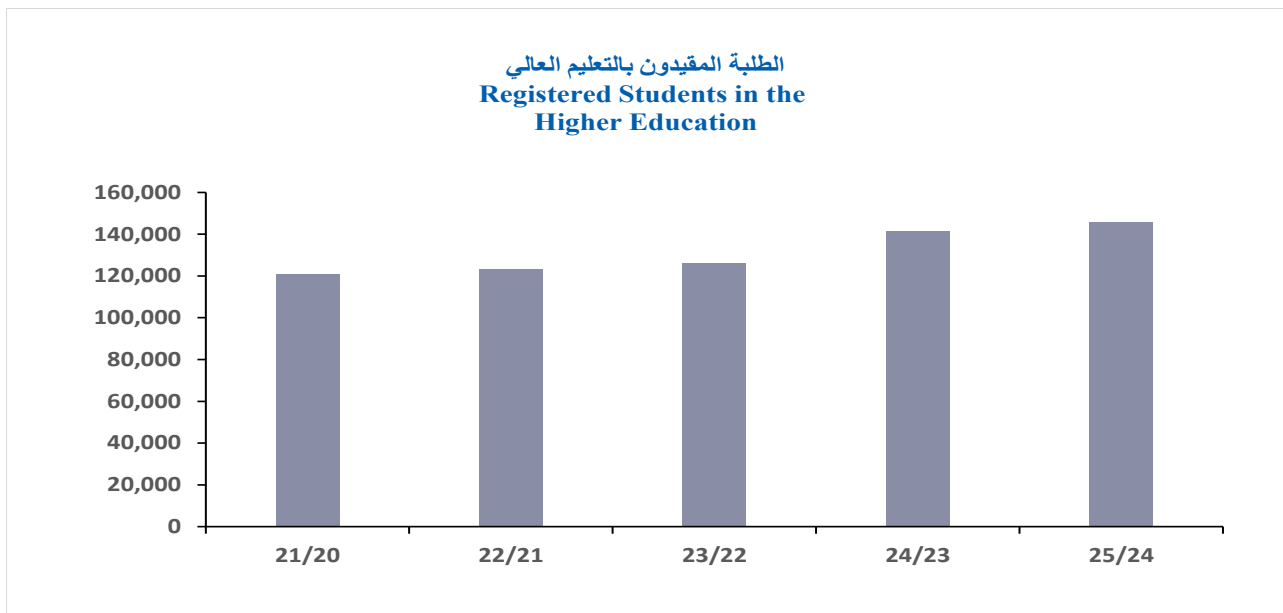
| Item  | ( <sup>1</sup> )25/24 | 24/23        | 23/22        | 22/21        | 21/20   | البيان  |
|---|-----------------------|--------------|--------------|--------------|---------|---|
|   | No.                   |              |              |              |         | عدد   |
| <b>Higher Education</b>   |                       |              |              |              |         | <b>التعليم العالي</b>   |
| - Enrollment Students <sup>(2)</sup>  | 39,194                | 44,216       | 37,225       | 31,831       | 30,954  | - الطلبة المقبولون <sup>(2)</sup>   |
| - Registered Students   | 145,885               | 141,277      | 126,030      | 123,326      | 120,678 | - الطلبة المقيدون   |
| - Graduated Students  | 32,499                | 34,134       | 30,495       | 30,817       | 28,389  | - الطلبة الخريجون   |
| <b>Government Higher Education Institutions</b>   |                       |              |              |              |         | <b>مؤسسات التعليم العالي الحكومية</b>   |
| - Enrollment Students   | 15,139                | 17,653       | 15,082       | 15,451       | 13,660  | - الطلبة المقبولون  |
| - Registered Students   | 60,561                | 63,569       | 58,390       | 58,160       | 61,311  | - الطلبة المقيدون   |
| - Graduated Students  | 12,556                | 13,021       | 12,306       | 12,785       | 11,868  | - الطلبة الخريجون   |
| <b>Private Higher Education Institutions</b>  |                       |              |              |              |         | <b>مؤسسات التعليم العالي الخاصة</b>   |
| - Enrollment Students   | 21,835                | 23,331       | 19,710       | 14,810       | 16,127  | - الطلبة المقبولون  |
| - Registered Students   | 75,627                | 68,236       | 59,591       | 56,791       | 52,217  | - الطلبة المقيدون   |
| - Graduated Students  | 17,276                | 18,216       | 14,340       | 13,984       | 14,499  | - الطلبة الخريجون   |
| <b>Omani students abroad</b>  |                       |              |              |              |         | <b>الطلبة العمانيون في الخارج</b>   |
| - Enrollment Students   | 2,220                 | 3,232        | 2,433        | 1,570        | 1,167   | - الطلبة المقبولون  |
| - Registered Students   | 9,697                 | 9,472        | 8,049        | 8,375        | 7,150   | - الطلبة المقيدون   |
| - Graduated Students  | 2,667                 | 2,897        | 3,849        | 4,048        | 2,022   | - الطلبة الخريجون   |
| The New Enrolled Students admitted to higher education from the total General Education Diploma graduates | 79.8                  | 87.2         | 75.1         | 73.8         | 74.1    | نسبة الطلبة المقبولين الجدد بالتعليم العالي من اجمالي خريجي دبلوم التعليم العام |
| <b>Academic Staff</b>   | <b>7,911</b>          | <b>7,624</b> | <b>7,196</b> | <b>6,729</b> | -       | <b>الهيئة الاكاديمية</b>  |
| % Omani   | 40                    | 37           | 37           | 34           | -       | % العمانيون   |

1- Reference period for data 5/4/2026

1- الفترة المرجعية للبيانات 2026/4/5

2- It includes, Students who join the Higher Education Institution's during the academic year, and both students who have or have not previously attended a higher education course

2 - يشمل الطلبة المقبولين الذين التحقوا بمؤسسات التعليم العالي خلال العام الاكاديمي وكذلك الطلبة الذين سبق لهم أن التحقوا والذين لم يلتحقوا سابقاً بالتعليم العالي



## 2- 18

(1) المدارس والفصول والطلبة والمعلمين حسب المحافظات (1)  
Schools, Classrooms, Students and Teachers by Governorate (1)  
2026/2025

| Governorates         | المدارس الخاصة  |                |               |              | التربية الخاصة            |            |           |          | المدارس الحكومية   |                |               |              | المحافظات     |
|----------------------|-----------------|----------------|---------------|--------------|---------------------------|------------|-----------|----------|--------------------|----------------|---------------|--------------|---------------|
|                      | Private Schools |                |               |              | Special Education Schools |            |           |          | Government Schools |                |               |              |               |
|                      | المعلمين        | الطلاب         | الفصول        | المدارس      | المعلمين                  | الطلاب     | الفصول    | المدارس  | المعلمين           | الطلاب         | الفصول        | المدارس      |               |
|                      | Teachers        | Students       | Classes       | Schools      | Teachers                  | Students   | Classes   | Schools  | Teachers           | Students       | Classes       | Schools      |               |
|                      | No.             |                |               |              |                           |            |           |          |                    |                |               |              | عد            |
| Muscat               | 7,940           | 69,212         | 4,649         | 379          | 225                       | 517        | 73        | 3        | 11,206             | 157,366        | 4,941         | 191          | مسقط          |
| Dhofar               | 1,233           | 13,535         | 818           | 66           | 0                         | 0          | 0         | 0        | 6,645              | 71,053         | 2,821         | 168          | ظفار          |
| Musandam             | 66              | 699            | 67            | 9            | 0                         | 0          | 0         | 0        | 847                | 8,028          | 311           | 19           | مسندم         |
| Al Buraymi           | 334             | 3,833          | 204           | 23           | 0                         | 0          | 0         | 0        | 1,647              | 18,343         | 684           | 31           | البريمي       |
| Ad- Dakhliyah        | 1,718           | 20,563         | 1,286         | 170          | 0                         | 0          | 0         | 0        | 8,991              | 117,198        | 3,933         | 168          | الداخلية      |
| Al- Batinah North    | 2,001           | 25,838         | 1,639         | 205          | 0                         | 0          | 0         | 0        | 12,678             | 170,385        | 5,663         | 247          | شمال الباطنة  |
| Al- Batinah South    | 1,265           | 16,279         | 1,106         | 136          | 0                         | 0          | 0         | 0        | 8,422              | 114,155        | 3,694         | 155          | جنوب الباطنة  |
| Ash- Sharqiyah South | 985             | 11,825         | 650           | 77           | 0                         | 0          | 0         | 0        | 5,478              | 69,786         | 2,308         | 106          | جنوب الشرقية  |
| Ash- Sharqiyah North | 585             | 7,768          | 513           | 78           | 0                         | 0          | 0         | 0        | 4,942              | 62,381         | 2,136         | 104          | شمال الشرقية  |
| Adh- Dhahirah        | 516             | 5,964          | 428           | 72           | 0                         | 0          | 0         | 0        | 4,069              | 48,037         | 1,685         | 84           | الظاهرة       |
| Al-Wusta             | 43              | 254            | 17            | 2            | 0                         | 0          | 0         | 0        | 1,225              | 8,989          | 468           | 27           | الوسطى        |
| <b>Total</b>         | <b>16,686</b>   | <b>175,770</b> | <b>11,377</b> | <b>1,217</b> | <b>225</b>                | <b>517</b> | <b>73</b> | <b>3</b> | <b>66,150</b>      | <b>845,721</b> | <b>28,644</b> | <b>1,300</b> | <b>الجملة</b> |

1- The data includes kindergartens

1 - تشمل البيانات رياض الاطفال

تابع 2-18 Contd.

| Governorates         | الاجمالي العام<br>Grand Total |                    |                   |                    | المدارس الحكومية الأخرى (1)<br>Other Government Schools (1) | المدارس الدولية (الجاليات الاجنبية)<br>International Schools (Foreign Communities) |                    |                   |                    | المحافظات     |
|----------------------|-------------------------------|--------------------|-------------------|--------------------|---|--|--------------------|-------------------|--------------------|---------------|
|                      | المعلمين<br>Teachers          | الطلاب<br>Students | الفصول<br>Classes | المدارس<br>Schools | الطلاب (2)<br>Students (2)                                  | المعلمين<br>Teachers   | الطلاب<br>Students | الفصول<br>Classes | المدارس<br>Schools |               |
|                      | No.                           |                    |                   |                    |   |  |                    |                   |                    | عدد           |
| Muscat               | 21,636                        | 274,679            | 11,034            | 594                | 1,667   | 2,265  | 45,917             | 1,371             | 21                 | مسقط          |
| Dhofar               | 8,123                         | 91,026             | 3,831             | 239                | 559   | 245  | 5,879              | 192               | 5                  | ظفار          |
| Musandam             | 925                           | 9,269              | 389               | 29                 | 328   | 12   | 214                | 11                | 1                  | مسندم         |
| Al Buraymi           | 2,011                         | 23,530             | 914               | 56                 | 730   | 30   | 624                | 26                | 2                  | البريمي       |
| Ad- Dakhliyah        | 10,795                        | 140,423            | 5,283             | 340                | 635   | 86   | 2,027              | 64                | 2                  | الداخلية      |
| Al- Batinah North    | 14,944                        | 202,291            | 7,452             | 458                | 741   | 265  | 5,327              | 150               | 6                  | شمال الباطنة  |
| Al- Batinah South    | 9,786                         | 133,483            | 4,880             | 293                | 539   | 99   | 2,510              | 80                | 2                  | جنوب الباطنة  |
| Ash- Sharqiyah South | 6,557                         | 85,034             | 3,027             | 187                | 1,343   | 94   | 2,080              | 69                | 4                  | جنوب الشرقية  |
| Ash- Sharqiyah North | 5,560                         | 71,876             | 2,684             | 184                | 983   | 33   | 744                | 35                | 2                  | شمال الشرقية  |
| Adh- Dhahirah        | 4,620                         | 55,446             | 2,138             | 157                | 694   | 35   | 751                | 25                | 1                  | الظاهرة       |
| Al-Wusta             | 1,274                         | 9,791              | 493               | 30                 | 437   | 6  | 111                | 8                 | 1                  | الوسطى        |
| <b>Total</b>         | <b>86,231</b>                 | <b>1,096,848</b>   | <b>42,125</b>     | <b>2,567</b>       | <b>8,656</b>  | <b>3,170</b>   | <b>66,184</b>      | <b>2,031</b>      | <b>47</b>          | <b>الجملة</b> |

1- Include: Islamic Institutes ,Schools of the Royal Guards, Royal Air Force of Oman ,Royal Oman Police, The centers affiliated to the Ministry of Endowments and Religious Affairs, The Children's Centers in the Omani Women's Association.

1- تشمل: بيانات المعاهد الإسلامية ومدارس الحرس وسلاح الجو السلطاني العماني وشرطة عمان السلطانية والمراكز التابعة لوزارة الاوقاف والشؤون الدينية واران الاطفال في جمعيات المرأة العمانية.

3-18  
الطلاب حسب الصفوف و النوع والجنسية  
Students by Grades , Gender & Nationality  
2026/2025

| Grades               | المدارس الخاصة<br>Private Schools |                | مدارس التربية الخاصة<br>Special Education<br>Schools |                | المدارس الحكومية<br>Government Schools |                | الصفوف                 |
|----------------------|-----------------------------------|----------------|--|----------------|--|----------------|------------------------|
|                      | وافد<br>Expatriate                | عماني<br>Omani | وافد<br>Expatriate                                   | عماني<br>Omani | وافد<br>Expatriate                     | عماني<br>Omani |                        |
|                      | No.                               |                |  |                | عدد                                    |                |                        |
| <b>Kindergartens</b> | <b>7,147</b>                      | <b>93,161</b>  | <b>3</b>   | <b>27</b>      | <b>0</b>                               | <b>2,585</b>   | <b>رياض الأطفال</b>    |
| Male                 | 3,870                             | 46,965         | 2  | 18             | 0                                      | 1,309          | ذكور                   |
| Female               | 3,277                             | 46,196         | 1  | 9              | 0                                      | 1,276          | إناث                   |
| <b>Grade1</b>        | <b>2,250</b>                      | <b>10,450</b>  | <b>3</b>   | <b>27</b>      | <b>3,866</b>                           | <b>66,616</b>  | <b>الصف الأول</b>      |
| Male                 | 1,177                             | 5,514          | 2  | 12             | 1,965                                  | 33,608         | ذكور                   |
| Female               | 1,073                             | 4,936          | 1  | 15             | 1,901                                  | 33,008         | إناث                   |
| <b>Grade 2</b>       | <b>2,015</b>                      | <b>7,840</b>   | <b>3</b>   | <b>32</b>      | <b>4,622</b>                           | <b>70,952</b>  | <b>الصف الثاني</b>     |
| Male                 | 1,065                             | 4,226          | 1  | 19             | 2,381                                  | 35,710         | ذكور                   |
| Female               | 950                               | 3,614          | 2  | 13             | 2,241                                  | 35,242         | إناث                   |
| <b>Grade 3</b>       | <b>1,874</b>                      | <b>6,993</b>   | <b>1</b>   | <b>29</b>      | <b>4,573</b>                           | <b>74,003</b>  | <b>الصف الثالث</b>     |
| Male                 | 987                               | 3,901          | 1  | 17             | 2,284                                  | 37,235         | ذكور                   |
| Female               | 887                               | 3,092          | 0  | 12             | 2,289                                  | 36,768         | إناث                   |
| <b>Grade 4</b>       | <b>1,666</b>                      | <b>6,072</b>   | <b>6</b>   | <b>34</b>      | <b>4,719</b>                           | <b>75,318</b>  | <b>الصف الرابع</b>     |
| Male                 | 915                               | 3,405          | 3  | 15             | 2,329                                  | 37,839         | ذكور                   |
| Female               | 751                               | 2,667          | 3  | 19             | 2,390                                  | 37,479         | إناث                   |
| <b>Grade 5</b>       | <b>1,400</b>                      | <b>5,283</b>   | <b>4</b>   | <b>32</b>      | <b>4,673</b>                           | <b>75,562</b>  | <b>الصف الخامس</b>     |
| Male                 | 787                               | 3,275          | 1  | 17             | 2,329                                  | 38,114         | ذكور                   |
| Female               | 613                               | 2,008          | 3  | 15             | 2,344                                  | 37,448         | إناث                   |
| <b>Grade6</b>        | <b>1,282</b>                      | <b>4,109</b>   | <b>1</b>   | <b>49</b>      | <b>4,495</b>                           | <b>70,479</b>  | <b>الصف السادس</b>     |
| Male                 | 737                               | 2,617          | 1  | 28             | 2,250                                  | 35,409         | ذكور                   |
| Female               | 545                               | 1,492          | 0  | 21             | 2,245                                  | 35,070         | إناث                   |
| <b>Grade 7</b>       | <b>1,131</b>                      | <b>3,637</b>   | <b>4</b>   | <b>54</b>      | <b>4,351</b>                           | <b>69,005</b>  | <b>الصف السابع</b>     |
| Male                 | 622                               | 2,273          | 4  | 33             | 2,226                                  | 34,789         | ذكور                   |
| Female               | 509                               | 1,364          | 0  | 21             | 2,125                                  | 34,216         | إناث                   |
| <b>Grade 8</b>       | <b>1,023</b>                      | <b>3,194</b>   | <b>2</b>   | <b>59</b>      | <b>4,215</b>                           | <b>63,814</b>  | <b>الصف الثامن</b>     |
| Male                 | 552                               | 1,958          | 1  | 39             | 2,126                                  | 32,040         | ذكور                   |
| Female               | 471                               | 1,236          | 1  | 20             | 2,089                                  | 31,774         | إناث                   |
| <b>Grade9</b>        | <b>1,009</b>                      | <b>2,776</b>   | <b>1</b>   | <b>42</b>      | <b>3,925</b>                           | <b>59,357</b>  | <b>الصف التاسع</b>     |
| Male                 | 576                               | 1,749          | 1  | 26             | 1,977                                  | 29,792         | ذكور                   |
| Female               | 433                               | 1,027          | 0  | 16             | 1,948                                  | 29,565         | إناث                   |
| <b>Grade 10</b>      | <b>817</b>                        | <b>2,495</b>   | <b>1</b>   | <b>30</b>      | <b>3,800</b>                           | <b>57,774</b>  | <b>الصف العاشر</b>     |
| Male                 | 446                               | 1,551          | 1  | 18             | 1,897                                  | 28,859         | ذكور                   |
| Female               | 371                               | 944            | 0  | 12             | 1,903                                  | 28,915         | إناث                   |
| <b>Grade 11</b>      | <b>753</b>                        | <b>2,724</b>   | <b>2</b>   | <b>30</b>      | <b>3,404</b>                           | <b>56,728</b>  | <b>الصف الحادي عشر</b> |
| Male                 | 434                               | 1,700          | 1  | 14             | 1,735                                  | 28,516         | ذكور                   |
| Female               | 319                               | 1,024          | 1  | 16             | 1,669                                  | 28,212         | إناث                   |
| <b>Grade12</b>       | <b>849</b>                        | <b>3,820</b>   | <b>3</b>   | <b>38</b>      | <b>2,949</b>                           | <b>53,936</b>  | <b>الصف الثاني عشر</b> |
| Male                 | 449                               | 2,394          | 0  | 20             | 1,489                                  | 28,244         | ذكور                   |
| Female               | 400                               | 1,426          | 3  | 18             | 1,460                                  | 25,692         | إناث                   |
| <b>Total</b>         | <b>23,216</b>                     | <b>152,554</b> | <b>34</b>  | <b>483</b>     | <b>49,592</b>                          | <b>796,129</b> | <b>الجملة</b>          |
| Male                 | 12,617                            | 81,528         | 19   | 276            | 24,988                                 | 401,464        | ذكور                   |
| Female               | 10,599                            | 71,026         | 15   | 207            | 24,604                                 | 394,665        | إناث                   |

## تابع 3-18 Contd.

| Grades               | الاجمالي العام<br>Grand Total | المدارس الحكومية<br>الأخرى (2)<br>Other Government<br>Schools(2) | المدارس الدولية (الجاليات<br>الاجنبية) (1)<br>International Schools<br>(Foreign<br>Communities)(1) | الصفوف                 |
|----------------------|-------------------------------|--|--|------------------------|
|                      | No.                           |  |  | عد                     |
| <b>Kindergartens</b> | <b>117,344</b>                | <b>7,363</b>   | <b>7,058</b>   | <b>رياض الاطفال</b>    |
| Male                 | 59,246                        | 3,351  | 3,731  | ذكور                   |
| Female               | 58,098                        | 4,012  | 3,327  | إناث                   |
| <b>Grade 1</b>       | <b>88,860</b>                 | <b>44</b>  | <b>5,604</b>   | <b>الصف الأول</b>      |
| Male                 | 45,254                        | 25   | 2,951  | ذكور                   |
| Female               | 43,606                        | 19   | 2,653  | إناث                   |
| <b>Grade 2</b>       | <b>91,616</b>                 | <b>43</b>  | <b>6,109</b>   | <b>الصف الثاني</b>     |
| Male                 | 46,668                        | 24   | 3,242  | ذكور                   |
| Female               | 44,948                        | 19   | 2,867  | إناث                   |
| <b>Grade 3</b>       | <b>93,438</b>                 | <b>41</b>  | <b>5,924</b>   | <b>الصف الثالث</b>     |
| Male                 | 47,554                        | 20   | 3,109  | ذكور                   |
| Female               | 45,884                        | 21   | 2,815  | إناث                   |
| <b>Grade 4</b>       | <b>93,335</b>                 | <b>37</b>  | <b>5,483</b>   | <b>الصف الرابع</b>     |
| Male                 | 47,351                        | 22   | 2,823  | ذكور                   |
| Female               | 45,984                        | 15   | 2,660  | إناث                   |
| <b>Grade 5</b>       | <b>92,569</b>                 | <b>98</b>  | <b>5,517</b>   | <b>الصف الخامس</b>     |
| Male                 | 47,450                        | 84   | 2,843  | ذكور                   |
| Female               | 45,119                        | 14   | 2,674  | إناث                   |
| <b>Grade 6</b>       | <b>85,934</b>                 | <b>74</b>  | <b>5,445</b>   | <b>الصف السادس</b>     |
| Male                 | 43,936                        | 59   | 2,835  | ذكور                   |
| Female               | 41,998                        | 15   | 2,610  | إناث                   |
| <b>Grade 7</b>       | <b>83,338</b>                 | <b>45</b>  | <b>5,111</b>   | <b>الصف السابع</b>     |
| Male                 | 42,681                        | 45   | 2,689  | ذكور                   |
| Female               | 40,657                        | 0  | 2,422  | إناث                   |
| <b>Grade 8</b>       | <b>77,191</b>                 | <b>41</b>  | <b>4,843</b>   | <b>الصف الثامن</b>     |
| Male                 | 39,275                        | 41   | 2,518  | ذكور                   |
| Female               | 37,916                        | 0  | 2,325  | إناث                   |
| <b>Grade 9</b>       | <b>71,705</b>                 | <b>47</b>  | <b>4,548</b>   | <b>الصف التاسع</b>     |
| Male                 | 36,524                        | 47   | 2,356  | ذكور                   |
| Female               | 35,181                        | 0  | 2,192  | إناث                   |
| <b>Grade 10</b>      | <b>69,358</b>                 | <b>353</b>   | <b>4,088</b>   | <b>الصف العاشر</b>     |
| Male                 | 35,228                        | 353  | 2,103  | ذكور                   |
| Female               | 34,130                        | 0  | 1,985  | إناث                   |
| <b>Grade 11</b>      | <b>67,395</b>                 | <b>311</b>   | <b>3,443</b>   | <b>الصف الحادي عشر</b> |
| Male                 | 34,416                        | 311  | 1,705  | ذكور                   |
| Female               | 32,979                        | 0  | 1,738  | إناث                   |
| <b>Grade 12</b>      | <b>64,765</b>                 | <b>159</b>   | <b>3,011</b>   | <b>الصف الثاني عشر</b> |
| Male                 | 34,288                        | 159  | 1,533  | ذكور                   |
| Female               | 30,477                        | 0  | 1,478  | إناث                   |
| <b>Total</b>         | <b>1,096,848</b>              | <b>8,656</b>   | <b>66,184</b>  | <b>الجملة</b>          |
| Male                 | 559,871                       | 4,541  | 34,438   | ذكور                   |
| Female               | 536,977                       | 4,115  | 31,746   | إناث                   |

1- All students are expatriate (Among them, there was 406 Omani students)

1- جميع الطلبة وافدين (يوجد من ضمنهم 406 طالب عماني)

2- All students are Omani

2- جميع الطلبة عمانيين

## 4-18

الطلاب حسب العمر والجنسية  
Students by Age & Nationality  
2026/2025

| Age                     | Private Schools<br>المدارس الخاصة |               |               |               | Special Education<br>Schools<br>مدارس التربية الخاصة |           |            |            | Government Schools<br>المدارس الحكومية |               |                |                | العمر                  |
|-------------------------|-----------------------------------|---------------|---------------|---------------|--|-----------|------------|------------|--|---------------|----------------|----------------|------------------------|
|                         | Expatriate                        |               | Omani         |               | Expatriate   |           | Omani      |            | Expatriate                             |               | Omani          |                |                        |
|                         | وافد                              |               | عماني         |               | وافد   |           | عماني      |            | وافد                                   |               | عماني          |                |                        |
|                         | اناث                              | ذكور          | اناث          | ذكور          | اناث   | ذكور      | اناث       | ذكور       | اناث                                   | ذكور          | اناث           | ذكور           |                        |
|                         | Female                            | Male          | Female        | Male          | Female   | Male      | Female     | Male       | Female                                 | Male          | Female         | Male           |                        |
| No.                     | عدد                               |               |               |               |  |           |            |            |  |               |                |                |                        |
| <b>Kindergartens</b>    | <b>3,277</b>                      | <b>3,870</b>  | <b>46,196</b> | <b>46,965</b> | <b>1</b>   | <b>2</b>  | <b>9</b>   | <b>18</b>  | <b>0</b>                               | <b>0</b>      | <b>1,276</b>   | <b>1,309</b>   | <b>رياض الاطفال</b>    |
| 3                       | 846                               | 1,042         | 8,737         | 4,007         | 0  | 0         | 0          | 0          | 0                                      | 0             | 0              | 0              | 3                      |
| 4                       | 1,449                             | 1,699         | 18,312        | 19,331        | 0  | 0         | 0          | 0          | 0                                      | 0             | 0              | 0              | 4                      |
| 5                       | 963                               | 1,066         | 18,186        | 22,830        | 1  | 1         | 4          | 5          | 0                                      | 0             | 1,276          | 1,309          | 5                      |
| 6+                      | 19                                | 63            | 961           | 797           | 0  | 1         | 5          | 13         | 0                                      | 0             | 0              | 0              | 6+                     |
| <b>School Education</b> | <b>7,322</b>                      | <b>8,747</b>  | <b>24,830</b> | <b>34,563</b> | <b>14</b>  | <b>17</b> | <b>198</b> | <b>258</b> | <b>24,604</b>                          | <b>24,988</b> | <b>393,389</b> | <b>400,155</b> | <b>التعليم المدرسي</b> |
| less than 6             | 293                               | 301           | 1,403         | 1,315         | 0  | 0         | 0          | 0          | 585                                    | 584           | 11,401         | 11,371         | اقل من 6               |
| 6                       | 412                               | 432           | 2,041         | 2,364         | 0  | 0         | 5          | 5          | 2,019                                  | 2,075         | 35,034         | 35,497         | 6                      |
| 7                       | 965                               | 1,053         | 3,766         | 4,307         | 2  | 1         | 9          | 12         | 2,059                                  | 2,149         | 35,336         | 35,917         | 7                      |
| 8                       | 848                               | 954           | 3,282         | 4,044         | 0  | 0         | 13         | 15         | 2,269                                  | 2,249         | 37,158         | 37,571         | 8                      |
| 9                       | 808                               | 964           | 2,809         | 3,573         | 1  | 4         | 21         | 9          | 2,282                                  | 2,202         | 37,468         | 37,787         | 9                      |
| 10                      | 674                               | 845           | 2,257         | 3,273         | 2  | 0         | 10         | 14         | 2,210                                  | 2,183         | 36,665         | 36,946         | 10                     |
| 11                      | 603                               | 804           | 1,737         | 3,041         | 3  | 2         | 19         | 19         | 2,313                                  | 2,258         | 35,362         | 35,825         | 11                     |
| 12                      | 494                               | 604           | 1,472         | 2,339         | 0  | 1         | 21         | 31         | 2,176                                  | 2,209         | 33,881         | 33,993         | 12                     |
| 13                      | 505                               | 605           | 1,237         | 2,099         | 0  | 2         | 11         | 20         | 2,031                                  | 2,145         | 30,378         | 30,542         | 13                     |
| 14                      | 445                               | 554           | 1,102         | 1,851         | 0  | 3         | 11         | 32         | 1,974                                  | 2,025         | 29,340         | 29,347         | 14                     |
| 15                      | 377                               | 474           | 984           | 1,621         | 1  | 0         | 17         | 29         | 1,908                                  | 1,934         | 28,410         | 28,121         | 15                     |
| 16                      | 345                               | 464           | 979           | 1,591         | 1  | 1         | 20         | 32         | 1,640                                  | 1,697         | 26,918         | 26,989         | 16                     |
| 17                      | 313                               | 383           | 1,081         | 1,708         | 3  | 1         | 25         | 19         | 831                                    | 949           | 14,296         | 15,809         | 17                     |
| 18                      | 183                               | 237           | 515           | 962           | 0  | 2         | 7          | 12         | 234                                    | 237           | 1,247          | 3,086          | 18                     |
| 19                      | 40                                | 53            | 91            | 293           | 0  | 0         | 5          | 4          | 49                                     | 67            | 354            | 899            | 19                     |
| 20                      | 9                                 | 16            | 54            | 129           | 0  | 0         | 4          | 2          | 21                                     | 22            | 98             | 289            | 20                     |
| 21                      | 8                                 | 4             | 20            | 53            | 1  | 0         | 0          | 2          | 3                                      | 3             | 34             | 123            | 21                     |
| 22+                     | 0                                 | 0             | 0             | 0             | 0  | 0         | 0          | 1          | 0                                      | 0             | 9              | 43             | 22+                    |
| <b>Total</b>            | <b>10,599</b>                     | <b>12,617</b> | <b>71,026</b> | <b>81,528</b> | <b>15</b>  | <b>19</b> | <b>207</b> | <b>276</b> | <b>24,604</b>                          | <b>24,988</b> | <b>394,665</b> | <b>401,464</b> | <b>الجملة</b>          |

تابع 4-18 Contd.

| Age                     | Grand Total      |                |                | الاجمالي العام |              | Other Government Schools <sup>(2)</sup> | المدارس الحكومية الأخرى <sup>(2)</sup> | International Schools (Foreign Communities) <sup>(1)</sup> | المدارس الدولية (الجاليات الأجنبية) <sup>(1)</sup> | العمر                  |
|-------------------------|------------------|----------------|----------------|----------------|--------------|---|--|--|--|------------------------|
|                         | الجملة<br>Total  | اناث<br>Female | ذكور<br>Male   | اناث<br>Female | ذكور<br>Male | اناث<br>Female                          | ذكور<br>Male                           |  |  |                        |
| No.                     |                  |                |                |                |              |   |  |  |  |                        |
| <b>Kindergartens</b>    | <b>117,344</b>   | <b>58,098</b>  | <b>59,246</b>  | <b>4,012</b>   | <b>3,351</b> | <b>3,327</b>                            | <b>3,731</b>                           |  |  | <b>رياض الاطفال</b>    |
| 3                       | 16,474           | 10,433         | 6,041          | 111            | 102          | 739                                     | 890                                    |  |  | 3                      |
| 4                       | 45,567           | 22,114         | 23,453         | 815            | 819          | 1,538                                   | 1,604                                  |  |  | 4                      |
| 5                       | 50,419           | 22,910         | 27,509         | 1,656          | 1,345        | 824                                     | 953                                    |  |  | 5                      |
| 6+                      | 4,884            | 2,641          | 2,243          | 1,430          | 1,085        | 226                                     | 284                                    |  |  | 6+                     |
| <b>School Education</b> | <b>979,504</b>   | <b>478,879</b> | <b>500,625</b> | <b>103</b>     | <b>1,190</b> | <b>28,419</b>                           | <b>30,707</b>                          |  |  | <b>التعليم المدرسي</b> |
| less than 6             | 31,006           | 15,478         | 15,528         | 8              | 9            | 1,788                                   | 1,948                                  |  |  | اقل من 6               |
| 6                       | 85,322           | 42,121         | 43,201         | 19             | 22           | 2,591                                   | 2,806                                  |  |  | 6                      |
| 7                       | 91,484           | 44,932         | 46,552         | 15             | 22           | 2,780                                   | 3,091                                  |  |  | 7                      |
| 8                       | 90,456           | 44,521         | 45,935         | 22             | 18           | 929                                     | 1,084                                  |  |  | 8                      |
| 9                       | 95,889           | 47,230         | 48,659         | 12             | 24           | 3,829                                   | 4,096                                  |  |  | 9                      |
| 10                      | 91,675           | 45,002         | 46,673         | 16             | 17           | 3,168                                   | 3,395                                  |  |  | 10                     |
| 11                      | 87,605           | 42,701         | 44,904         | 11             | 69           | 2,653                                   | 2,886                                  |  |  | 11                     |
| 12                      | 82,315           | 40,465         | 41,850         | 0              | 53           | 2,421                                   | 2,620                                  |  |  | 12                     |
| 13                      | 74,239           | 36,323         | 37,916         | 0              | 45           | 2,161                                   | 2,458                                  |  |  | 13                     |
| 14                      | 70,979           | 34,948         | 36,031         | 0              | 41           | 2,076                                   | 2,178                                  |  |  | 14                     |
| 15                      | 67,987           | 33,545         | 34,442         | 0              | 371          | 1,848                                   | 1,892                                  |  |  | 15                     |
| 16                      | 64,035           | 31,418         | 32,617         | 0              | 291          | 1,515                                   | 1,552                                  |  |  | 16                     |
| 17                      | 36,730           | 17,103         | 19,627         | 0              | 153          | 554                                     | 605                                    |  |  | 17                     |
| 18                      | 6,965            | 2,286          | 4,679          | 0              | 55           | 100                                     | 88                                     |  |  | 18                     |
| 19                      | 1,869            | 545            | 1,324          | 0              | 0            | 6                                       | 8                                      |  |  | 19                     |
| 20                      | 644              | 186            | 458            | 0              | 0            | 0                                       | 0                                      |  |  | 20                     |
| 21                      | 251              | 66             | 185            | 0              | 0            | 0                                       | 0                                      |  |  | 21                     |
| 22+                     | 53               | 9              | 44             | 0              | 0            | 0                                       | 0                                      |  |  | 22+                    |
| <b>Total</b>            | <b>1,096,848</b> | <b>536,977</b> | <b>559,871</b> | <b>4,115</b>   | <b>4,541</b> | <b>31,746</b>                           | <b>34,438</b>                          |  |  | <b>الجملة</b>          |

1- All students are expatriate (Among them, there was 406 Omani students)

1- جميع الطلبة وافدين (يوجد من ضمنهم 406 طالب عماني)

2- All students are Omani

2- جميع الطلبة عمانيين

## 5-18

طلبة الدبلوم العام ( المقيدون والحاضرون والناجحون )

General Diploma students ( Registered , the Attendees and Passed)

2025/2024

| Item                                | Passed          |                 |               | Attendees <sup>(1)</sup> |                 |               | Registered      |                 |               | البيان                         |
|-------------------------------------|-----------------|-----------------|---------------|--------------------------|-----------------|---------------|-----------------|-----------------|---------------|--------------------------------|
|                                     | الجملة<br>Total | إناث<br>Females | ذكور<br>Males | الجملة<br>Total          | إناث<br>Females | ذكور<br>Males | الجملة<br>Total | إناث<br>Females | ذكور<br>Males |                                |
|                                     | No.             |                 |               |                          |                 |               | عدد             |                 |               |                                |
| <b>- Government Schools :-</b>      |                 |                 |               |                          |                 |               |                 |                 |               | <b>- مدارس حكومية :-</b>       |
| Omani                               | 41,105          | 21,825          | 19,280        | 46,745                   | 23,062          | 23,683        | 48,858          | 23,632          | 25,226        | عماني                          |
| Expatriate                          | 3,175           | 1,671           | 1,504         | 3,407                    | 1,737           | 1,670         | 3,653           | 1,832           | 1,821         | وافد                           |
| <b>Total</b>                        | <b>44,280</b>   | <b>23,496</b>   | <b>20,784</b> | <b>50,152</b>            | <b>24,799</b>   | <b>25,353</b> | <b>52,511</b>   | <b>25,464</b>   | <b>27,047</b> | <b>الجملة</b>                  |
| <b>- Adult Education Centers :-</b> |                 |                 |               |                          |                 |               |                 |                 |               | <b>- مراكز تعليم الكبار :-</b> |
| Omani                               | 484             | 337             | 147           | 1,234                    | 569             | 665           | 3,774           | 1,452           | 2,322         | عماني                          |
| Expatriate                          | 15              | 7               | 8             | 36                       | 16              | 20            | 71              | 40              | 31            | وافد                           |
| <b>Total</b>                        | <b>499</b>      | <b>344</b>      | <b>155</b>    | <b>1,270</b>             | <b>585</b>      | <b>685</b>    | <b>3,845</b>    | <b>1,492</b>    | <b>2,353</b>  | <b>الجملة</b>                  |
| <b>- Private Schools :-</b>         |                 |                 |               |                          |                 |               |                 |                 |               | <b>- مدارس خاصة :-</b>         |
| Omani                               | 3,160           | 1,126           | 2,034         | 3,447                    | 1,147           | 2,300         | 3,633           | 1,178           | 2,455         | عماني                          |
| Expatriate                          | 555             | 245             | 310           | 568                      | 247             | 321           | 585             | 251             | 334           | وافد                           |
| <b>Total</b>                        | <b>3,715</b>    | <b>1,371</b>    | <b>2,344</b>  | <b>4,015</b>             | <b>1,394</b>    | <b>2,621</b>  | <b>4,218</b>    | <b>1,429</b>    | <b>2,789</b>  | <b>الجملة</b>                  |
| <b>Grand Total</b>                  | <b>48,494</b>   | <b>25,211</b>   | <b>23,283</b> | <b>55,437</b>            | <b>26,778</b>   | <b>28,659</b> | <b>60,574</b>   | <b>28,385</b>   | <b>32,189</b> | <b>الاجمالي العام</b>          |

1. Attendees at the final exam to pass the General Diploma Certificate

1- الحاضرون في الامتحان النهائي لإجتياز شهادة الدبلوم العام

**6 - 18**  
معدلات الأمية لإجمالي السكان  
Illiteracy Rates for the Total Population  
2025

| Illiteracy rates |                |              | Population       |                  |                  | Illiterate <sup>(1)</sup> |                |  | فئات السن<br>Age Groups |
|------------------|----------------|--------------|------------------|------------------|------------------|---------------------------|----------------|--|-------------------------|
| الجملة<br>Total  | اناث<br>Female | ذكور<br>Male | الجملة<br>Total  | اناث<br>Female   | ذكور<br>Male     | الجملة<br>Total           | اناث<br>Female | الاميون <sup>(1)</sup><br>ذكور<br>Male |                         |
| No.              |                |              |                  |                  |                  |                           |                | عدد                                    |                         |
| <b>0.3</b>       | 0.3            | 0.3          | 439,623          | 215,014          | 224,609          | 1,329                     | 642            | 687                                    | 14 - 10                 |
| <b>0.3</b>       | 0.3            | 0.4          | 332,252          | 162,267          | 169,985          | 1,088                     | 449            | 639                                    | 19 - 15                 |
| <b>0.9</b>       | 0.8            | 1.0          | 374,021          | 161,974          | 212,047          | 3,293                     | 1,255          | 2,038                                  | 24 - 20                 |
| <b>0.9</b>       | 1.0            | 0.9          | 545,324          | 186,077          | 359,247          | 4,859                     | 1,781          | 3,078                                  | 29 - 25                 |
| <b>0.7</b>       | 0.9            | 0.6          | 600,163          | 201,930          | 398,233          | 4,200                     | 1,797          | 2,403                                  | 34 - 30                 |
| <b>0.7</b>       | 1.0            | 0.6          | 649,814          | 204,700          | 445,114          | 4,500                     | 2,045          | 2,455                                  | 39 - 35                 |
| <b>0.8</b>       | 1.2            | 0.6          | 538,642          | 171,054          | 367,588          | 4,188                     | 2,111          | 2,077                                  | 44 - 40                 |
| <b>1.0</b>       | 1.7            | 0.6          | 367,151          | 124,564          | 242,587          | 3,615                     | 2,139          | 1,476                                  | 49 - 45                 |
| <b>1.7</b>       | 3.6            | 0.8          | 225,481          | 76,607           | 148,874          | 3,850                     | 2,723          | 1,127                                  | 54 - 50                 |
| <b>4.1</b>       | 9.1            | 1.4          | 143,114          | 51,126           | 91,988           | 5,934                     | 4,645          | 1,289                                  | 59 - 55                 |
| <b>10.4</b>      | 19.2           | 4.0          | 93,529           | 39,837           | 53,692           | 9,753                     | 7,630          | 2,123                                  | 64 - 60                 |
| <b>33.3</b>      | 42.7           | 23.2         | 162,940          | 84,360           | 78,580           | 54,190                    | 35,986         | 18,204                                 | 65+                     |
| <b>2.3</b>       | <b>3.8</b>     | <b>1.3</b>   | <b>4,472,054</b> | <b>1,679,510</b> | <b>2,792,544</b> | <b>100,799</b>            | <b>63,203</b>  | <b>37,596</b>                          | <b>Total</b><br>الجملة  |

1- National Records System

1- منظومة السجلات الوطنية

## 7 - 18

الطلبة الدارسون في فصول محو الامية حسب النوع و المحافظات  
Students in Literacy Classrooms by Gender & Governorates  
2026/2025

| Governorates         | Students     |              |           |                |          |            |               |             |               | الدارسون   |              |            | المحافظات     |        |
|----------------------|--------------|--------------|-----------|----------------|----------|------------|---------------|-------------|---------------|------------|--------------|------------|---------------|--------|
|                      | Grand Total  |              |           | الاجمالي العام |          | Third Year | السنة الثالثة | Second Year | السنة الثانية | First Year | السنة الأولى | Classrooms |               | الفصول |
|                      | الجملة       | اناث         | ذكور      | اناث           | ذكور     | اناث       | ذكور          | اناث        | ذكور          | اناث       | ذكور         | مختلط      |               | اناث   |
| Total                | Female       | Male         | Female    | Male           | Female   | Male       | Female        | Male        | Female        | Male       | Co-Educ      | Female     | Male          |        |
|                      | No.          |              |           |                |          |            |               |             |               |            |              |            | عدد           |        |
| Muscat               | 312          | 312          | 0         | 112            | 0        | 86         | 0             | 114         | 0             | 0          | 25           | 0          | مسقط          |        |
| Dhofar               | 123          | 122          | 1         | 32             | 0        | 41         | 0             | 49          | 1             | 1          | 12           | 0          | ظفار          |        |
| Musandam             | 58           | 53           | 5         | 0              | 0        | 37         | 5             | 16          | 0             | 0          | 7            | 1          | مسندم         |        |
| Al Buraymi           | 60           | 60           | 0         | 34             | 0        | 11         | 0             | 15          | 0             | 6          | 6            | 0          | البريمي       |        |
| Ad- Dakhliyah        | 128          | 124          | 4         | 52             | 4        | 42         | 0             | 30          | 0             | 0          | 13           | 1          | الداخلية      |        |
| Al- Batinah North    | 442          | 442          | 0         | 103            | 0        | 159        | 0             | 180         | 0             | 0          | 31           | 0          | شمال الباطنة  |        |
| Al- Batinah South    | 269          | 269          | 0         | 52             | 0        | 112        | 0             | 105         | 0             | 0          | 26           | 0          | جنوب الباطنة  |        |
| Ash- Sharqiyah South | 91           | 91           | 0         | 32             | 0        | 49         | 0             | 10          | 0             | 0          | 11           | 0          | جنوب الشرقية  |        |
| Ash- Sharqiyah North | 85           | 85           | 0         | 45             | 0        | 7          | 0             | 33          | 0             | 0          | 12           | 0          | شمال الشرقية  |        |
| Adh- Dhahirah        | 203          | 203          | 0         | 47             | 0        | 80         | 0             | 76          | 0             | 0          | 19           | 0          | الظاهرة       |        |
| Al-Wusta             | 261          | 261          | 0         | 24             | 0        | 108        | 0             | 129         | 0             | 0          | 28           | 0          | الوسطى        |        |
| <b>Total</b>         | <b>2,032</b> | <b>2,022</b> | <b>10</b> | <b>533</b>     | <b>4</b> | <b>732</b> | <b>5</b>      | <b>757</b>  | <b>1</b>      | <b>7</b>   | <b>190</b>   | <b>2</b>   | <b>الجملة</b> |        |

## 8-18

الطلبة الدارسون في مراكز تعليم الكبار حسب النوع و المحافظات  
Students in Adult Education Centers by Gender & Governorate  
2026/2025

| Governorates         | الدارسون        |                |                |                |                    |                |                  | Centers المراكز |                  |                | المحافظات     |              |
|----------------------|-----------------|----------------|----------------|----------------|--------------------|----------------|------------------|-----------------|------------------|----------------|---------------|--------------|
|                      | Students        |                | الاجمالي العام |                | Class (12-10) الصف |                | Class (9-7) الصف |                 | مختلط<br>Co-Educ | اناث<br>Female |               | ذكور<br>Male |
|                      | الجملة<br>Total | اناث<br>Female | ذكور<br>Male   | اناث<br>Female | ذكور<br>Male       | اناث<br>Female | ذكور<br>Male     |                 |                  |                |               |              |
|                      | No.             |                |                |                |                    |                |                  | عدد             |                  |                |               |              |
| Muscat               | 1,069           | 423            | 646            | 364            | 587                | 59             | 59               | 3               | 3                | 0              | مسقط          |              |
| Dhofar               | 382             | 149            | 233            | 108            | 197                | 41             | 36               | 2               | 1                | 1              | ظفار          |              |
| Musandam             | 26              | 8              | 18             | 6              | 15                 | 2              | 3                | 0               | 0                | 0              | مسندم         |              |
| Al Buraymi           | 118             | 54             | 64             | 41             | 54                 | 13             | 10               | 0               | 0                | 0              | البريمي       |              |
| Ad- Dakhliyah        | 609             | 219            | 390            | 197            | 352                | 22             | 38               | 0               | 0                | 6              | الداخلية      |              |
| Al- Batinah North    | 900             | 444            | 456            | 401            | 423                | 43             | 33               | 0               | 1                | 0              | شمال الباطنة  |              |
| Al- Batinah South    | 626             | 233            | 393            | 209            | 371                | 24             | 22               | 0               | 0                | 0              | جنوب الباطنة  |              |
| Ash- Sharqiyah South | 303             | 132            | 171            | 118            | 152                | 14             | 19               | 0               | 0                | 0              | جنوب الشرقية  |              |
| Ash- Sharqiyah North | 329             | 140            | 189            | 129            | 172                | 11             | 17               | 0               | 0                | 0              | شمال الشرقية  |              |
| Adh- Dhahirah        | 261             | 129            | 132            | 120            | 122                | 9              | 10               | 0               | 0                | 0              | الظاهرة       |              |
| Al-Wusta             | 95              | 34             | 61             | 31             | 50                 | 3              | 11               | 0               | 0                | 0              | الوسطى        |              |
| <b>Total</b>         | <b>4,718</b>    | <b>1,965</b>   | <b>2,753</b>   | <b>1,724</b>   | <b>2,495</b>       | <b>241</b>     | <b>258</b>       | <b>5</b>        | <b>5</b>         | <b>7</b>       | <b>الجملة</b> |              |

## 9- 18

طلبة مؤسسات التعليم العالي ( المقبولون والمقيدون والخريجون ) حسب الجنسية والنوع  
Students of Higher Education Institutions ( Enrollment, Registered and Graduates ) by Nationality and Gender  
2025/2024

| Institution  | الخريجون   |            |            |               |               |               | المقيدون     |              |              |                |               |               | المقبولون  |            |            |               |               |               | المؤسسة  |
|--|------------|------------|------------|---------------|---------------|---------------|--------------|--------------|--------------|----------------|---------------|---------------|------------|------------|------------|---------------|---------------|---------------|--|
|  | Graduates  |            |            | Registered    |               |               | Enrollment   |              |              | المقبولون      |               |               | المقبولون  |            |            |               |               |               |  |
|  | Expatriate | وافد       | Omani      | Expatriate    | وافد          | Omani         | Expatriate   | وافد         | Omani        | Expatriate     | وافد          | Omani         | Expatriate | وافد       | Omani      |               |               |               |  |
| الجملة   | إناث       | ذكور       | الجملة     | إناث          | ذكور          | الجملة        | إناث         | ذكور         | الجملة       | إناث           | ذكور          | الجملة        | إناث       | ذكور       | الجملة     | إناث          | ذكور          |               |  |
| Total  | Female     | Male       | Total      | Female        | Male          | Total         | Female       | Male         | Total        | Female         | Male          | Total         | Female     | Male       | Total      | Female        | Male          |               |  |
|  | No.        |            |            |               |               |               |              |              |              |                |               |               |            |            |            | عدد           |               |               |  |
| -Sultan Qaboos University  | 34         | 24         | 10         | 3,126         | 1,833         | 1,293         | 163          | 97           | 66           | 11,633         | 5,988         | 5,645         | 57         | 35         | 22         | 4,496         | 2,323         | 2,173         | - جامعة السلطان قابوس                                    |
| -University & Colleges Abroad  | 51         | 22         | 29         | 2,616         | 1,441         | 1,175         | 2            | 1            | 1            | 9,695          | 4,208         | 5,487         | 0          | 0          | 0          | 2,220         | 847           | 1,373         | - الجامعات والكليات بالخارج                              |
| - University & Private Colleges <sup>(1)</sup>                                   | 521        | 282        | 239        | 16,755        | 11,512        | 5,243         | 3,117        | 1,556        | 1,561        | 72,510         | 46,659        | 25,851        | 720        | 394        | 326        | 21,115        | 13,012        | 8,103         | - الجامعات والكليات الخاصة <sup>(1)</sup>                |
| - University of Technology and Applied Sciences                                  | 50         | 31         | 19         | 6,417         | 3,555         | 2,862         | 366          | 201          | 165          | 36,989         | 19,609        | 17,380        | 84         | 47         | 37         | 8,472         | 4,604         | 3,868         | - جامعة التقنية والعلوم التطبيقية                        |
| - Oman College Of Health Sciences and Higher Institute of Health Specializations | 4          | 3          | 1          | 830           | 502           | 328           | 8            | 0            | 8            | 1,224          | 311           | 913           | 0          | 0          | 0          | 150           | 64            | 86            | - كلية عمان للعلوم الصحية والمعهد العالي للتخصصات الصحية |
| - College of Shari'a Sciences  | 1          | 1          | 0          | 189           | 89            | 100           | 82           | 23           | 59           | 1,767          | 919           | 848           | 1          | 1          | 0          | 133           | 54            | 79            | - كلية العلوم الشرعية                                    |
| - Military and Security HEIs   | 1          | 0          | 1          | 16            | 0             | 16            | 20           | 0            | 20           | 95             | 3             | 92            | 0          | 0          | 0          | 0             | 0             | 0             | - مؤسسات التعليم العالي العسكرية والامنية                |
| - Military Technological College   | 0          | 0          | 0          | 625           | 3             | 622           | 1            | 0            | 1            | 2,367          | 17            | 2,350         | 1          | 0          | 1          | 591           | 7             | 584           | - الكلية التقنية العسكرية                                |
| -Vocational Colleges <sup>(2)</sup>  | 0          | 0          | 0          | 1,263         | 815           | 448           | 11           | 3            | 8            | 5,835          | 1,536         | 4,299         | 3          | 0          | 3          | 1,151         | 34            | 1,117         | - الكليات المهنية <sup>(2)</sup>                         |
| <b>Total</b>   | <b>662</b> | <b>363</b> | <b>299</b> | <b>31,837</b> | <b>19,750</b> | <b>12,087</b> | <b>3,770</b> | <b>1,881</b> | <b>1,889</b> | <b>142,115</b> | <b>79,250</b> | <b>62,865</b> | <b>866</b> | <b>477</b> | <b>389</b> | <b>38,328</b> | <b>20,945</b> | <b>17,383</b> | <b>الجملة</b>  |

1- The data includes Private Training Institutions

1- تشمل المؤسسات التدريبية الخاصة

2- Students of vocational diploma only

2- طلبة الدبلوم المهني فقط

## 10 - 18

المقبولون الجدد للدراسة بالجامعات والكليات من خريجي الدبلوم التعليم العام حسب المؤسسة والنوع

Newly Enrollment to study in Universities and Colleges who are Graduated from General Education Diploma by Institution and Gender

| Instiution   | 2025/2024       |                |              |                 |                |               | 2024/2023       |                |              |                 |                |               | المؤسسة  |
|--|-----------------|----------------|--------------|-----------------|----------------|---------------|-----------------|----------------|--------------|-----------------|----------------|---------------|--|
|  | Expatriate وافد |                |              | Omani عماني     |                |               | Expatriate وافد |                |              | Omani عماني     |                |               |  |
|  | الجملة<br>Total | إناث<br>Female | ذكور<br>Male | الجملة<br>Total | إناث<br>Female | ذكور<br>Male  | الجملة<br>Total | إناث<br>Female | ذكور<br>Male | الجملة<br>Total | إناث<br>Female | ذكور<br>Male  |  |
|  | No.             |                |              |                 |                |               | عدد             |                |              |                 |                |               |  |
| - Sultan Qaboos University   | 21              | 10             | 11           | 3,569           | 1,645          | 1,924         | 24              | 10             | 14           | 2,927           | 1,502          | 1,425         | - جامعة السلطان قابوس                                    |
| - University & Colleges Abroad   | 0               | 0              | 0            | 1,278           | 459            | 819           | 0               | 0              | 0            | 2,449           | 1,380          | 1,069         | - الجامعات والكليات بالخارج                              |
| - University & Private Colleges <sup>(1)</sup>                                   | 673             | 371            | 302          | 19,317          | 11,967         | 7,350         | 567             | 302            | 265          | 19,560          | 13,314         | 6,246         | - الجامعات والكليات الخاصة <sup>(1)</sup>                |
| - University Of Technology And Applied Sciences                                  | 84              | 47             | 37           | 8,472           | 4,604          | 3,868         | 97              | 49             | 48           | 9,905           | 5,014          | 4,891         | - جامعة التقنية والعلوم التطبيقية                        |
| - Oman College Of Health Sciences and Higher Institute of Health Specializations | 0               | 0              | 0            | 134             | 50             | 84            | 2               | 2              | 0            | 597             | 424            | 173           | - كلية عمان للعلوم الصحية والمعهد العالي للتخصصات الصحية |
| - College of Shari'a Sciences  | 1               | 1              | 0            | 133             | 54             | 79            | 36              | 14             | 22           | 540             | 280            | 260           | - كلية العلوم الشرعية                                    |
| - Militry and Security HEIs  | 0               | 0              | 0            | 0               | 0              | 0             | 0               | 0              | 0            | 40              | 0              | 40            | - مؤسسات التعليم العالي العسكرية والامنبة                |
| - Military Technological College   | 1               | 0              | 1            | 591             | 7              | 584           | 0               | 0              | 0            | 668             | 7              | 661           | - الكلية التقنية العسكرية                                |
| - Vocational Colleges <sup>(2)</sup>   | 3               | 0              | 3            | 1,151           | 34             | 1,117         | 2               | 2              | 0            | 2,210           | 909            | 1,301         | - الكليات المهنية <sup>(2)</sup>                         |
| <b>Total</b>   | <b>783</b>      | <b>429</b>     | <b>354</b>   | <b>34,645</b>   | <b>18,820</b>  | <b>15,825</b> | <b>728</b>      | <b>379</b>     | <b>349</b>   | <b>38,896</b>   | <b>22,830</b>  | <b>16,066</b> | <b>الجملة</b>  |

1- The data includes Private Training Institutions

2-Students of vocational Diploma only

1- تشمل المؤسسات التدريبية الخاصة

2- طلبة الدبلوم المهني فقط

طلبة مؤسسات التعليم العالي الحكومية ( المقبولون والمقيدون والخريجون ) حسب التخصص والجنسية والنوع  
Students of Government Higher Education Institutions ( Enrollment, Registered and Graduates ) by Specialization ,Nationality and Gender  
2025/2024

| Specialization                              | الخريجون   |           |              |              | المقيدون   |            |               |               | المقبولون  |           |              |              | التخصصات                             |
|---|------------|-----------|--------------|--------------|------------|------------|---------------|---------------|------------|-----------|--------------|--------------|--------------------------------------|
|   | Graduated  |           | Omani        |              | Registered |            | Omani         |               | Enrollment |           | Omani        |              |                                      |
|   | Expatriate | وافد      | عماني        | عماني        | Expatriate | وافد       | عماني         | عماني         | Expatriate | وافد      | عماني        | عماني        |                                      |
|   | إناث       | ذكور      | إناث         | ذكور         | إناث       | ذكور       | إناث          | ذكور          | إناث       | ذكور      | إناث         | ذكور         |                                      |
|   | Female     | Male      | Female       | Male         | Female     | Male       | Female        | Male          | Female     | Male      | Female       | Male         |                                      |
|   | No.        |           |              |              |            |            |               |               |            |           |              |              | عدد                                  |
| Management and Commerce                     | 18         | 5         | 1,691        | 1,019        | 23         | 8          | 3,020         | 2,283         | 5          | 3         | 211          | 392          | الإدارة والمعاملات التجارية          |
| Education                                   | 2          | 0         | 603          | 325          | 7          | 3          | 1,112         | 699           | 3          | 0         | 328          | 185          | التربية                              |
| Society and Culture                         | 4          | 5         | 541          | 405          | 40         | 86         | 2,100         | 1,897         | 2          | 5         | 513          | 467          | المجتمع والثقافة                     |
| Personal Services                           | 0          | 0         | 2            | 1            | 0          | 0          | 0             | 9             | 0          | 0         | 0            | 1            | الخدمات الشخصية                      |
| Religion and Philosophy                     | 0          | 0         | 3            | 4            | 1          | 4          | 179           | 123           | 0          | 1         | 4            | 7            | الدين والفلسفة                       |
| Agriculture,Environment and Related Studies | 1          | 0         | 124          | 36           | 0          | 0          | 254           | 393           | 0          | 0         | 73           | 139          | الزراعة والبيئة والعلوم المرتبطة بها |
| Health                                      | 5          | 2         | 658          | 389          | 21         | 20         | 1,241         | 1,475         | 5          | 2         | 485          | 356          | الصحة                                |
| Natural and Physical Sciences               | 5          | 0         | 727          | 189          | 11         | 6          | 2,237         | 863           | 5          | 1         | 405          | 264          | العلوم الطبيعية والفيزيائية          |
| Architecture and Building                   | 0          | 0         | 188          | 125          | 4          | 0          | 529           | 305           | 1          | 0         | 27           | 22           | العمارة والانشاء                     |
| Creative Arts                               | 0          | 1         | 234          | 92           | 4          | 1          | 359           | 233           | 1          | 0         | 51           | 69           | الفنون الابداعية                     |
| Engineering and Related Technologies        | 13         | 12        | 976          | 2,711        | 30         | 41         | 2,294         | 6,902         | 12         | 10        | 176          | 827          | الهندسة والتقنيات ذات الصلة          |
| Information Technology                      | 11         | 6         | 1,050        | 373          | 9          | 19         | 3,261         | 1,495         | 3          | 5         | 109          | 139          | تكنولوجيا المعلومات                  |
| Not Applicable <sup>(1)</sup>               | 0          | 0         | 0            | 0            | 174        | 139        | 11,797        | 14,850        | 46         | 36        | 4,704        | 5,039        | لا ينطبق <sup>(1)</sup>              |
| <b>Total</b>                                | <b>59</b>  | <b>31</b> | <b>6,797</b> | <b>5,669</b> | <b>324</b> | <b>327</b> | <b>28,383</b> | <b>31,527</b> | <b>83</b>  | <b>63</b> | <b>7,086</b> | <b>7,907</b> | <b>الجملة</b>                        |

1- The institution did not specify the students specialization.

1- لم تحدد المؤسسة تخصص الطلبة

## 12 - 18

طلبة مؤسسات التعليم العالي الخاصة ( المقبولون والمقيدون والخريجون ) حسب التخصص والجنسية والنوع  
Students of Private Higher Education Institutions ( Enrollment, Registered and Graduates ) by Specialization ,Nationality and Gender  
2025/2024

| Specialization                              | المقيدون   |            |               |              | المقبولون    |              |               |               | الخريجون   |            |               |              | التخصصات                             |
|---|------------|------------|---------------|--------------|--------------|--------------|---------------|---------------|------------|------------|---------------|--------------|--------------------------------------|
|   | Enrollment |            | Registered    |              | Enrollment   |              | Registered    |               | Graduated  |            | Graduated     |              |                                      |
|   | Expatriate | عماني      | Expatriate    | عماني        | Expatriate   | عماني        | Expatriate    | عماني         | Expatriate | عماني      | Expatriate    | عماني        |                                      |
|   | إناث       | ذكور       | إناث          | ذكور         | إناث         | ذكور         | إناث          | ذكور          | إناث       | ذكور       | إناث          | ذكور         |                                      |
| عدد   |            |            |               |              |              |              |               |               |            |            |               | No.          |                                      |
| Management and Commerce                     | 78         | 69         | 3,332         | 2,139        | 384          | 399          | 12,134        | 7,984         | 123        | 90         | 2,526         | 2,485        | الإدارة والمعاملات التجارية          |
| Education                                   | 2          | 2          | 3,699         | 561          | 34           | 5            | 8,506         | 3,128         | 8          | 2          | 2,745         | 580          | التربية                              |
| Society and Culture                         | 59         | 24         | 1,286         | 637          | 244          | 250          | 7,077         | 4,659         | 56         | 41         | 1,852         | 1,273        | المجتمع والثقافة                     |
| Health                                      | 48         | 22         | 423           | 30           | 317          | 171          | 3,109         | 474           | 43         | 33         | 767           | 224          | الصحة                                |
| Agriculture,Environment and Related Studies | 1          | 0          | 14            | 7            | 0            | 0            | 35            | 17            | 0          | 0          | 7             | 0            | الزراعة والبيئة والعلوم المرتبطة بها |
| Natural and Physical Sciences               | 1          | 1          | 129           | 13           | 8            | 0            | 1,240         | 165           | 4          | 0          | 472           | 84           | العلوم الطبيعية والفيزيائية          |
| Architecture and Building                   | 21         | 8          | 350           | 50           | 115          | 22           | 1,395         | 211           | 10         | 0          | 247           | 59           | العمارة والإنشاء                     |
| Creative Arts                               | 6          | 3          | 285           | 66           | 36           | 15           | 997           | 189           | 3          | 0          | 155           | 54           | الفنون الابداعية                     |
| Engineering and Related Technologies        | 30         | 66         | 793           | 1,167        | 135          | 397          | 3,477         | 4,085         | 39         | 84         | 663           | 962          | الهندسة والتقنيات ذات الصلة          |
| Information Technology                      | 36         | 44         | 1,201         | 573          | 251          | 259          | 6,091         | 3,325         | 104        | 70         | 1,731         | 1,189        | تكنولوجيا المعلومات                  |
| Not Applicable <sup>(1)</sup>               | 0          | 0          | 0             | 0            | 32           | 43           | 2,598         | 1,614         | 4          | 6          | 1,847         | 1,193        | لا ينطبق <sup>(1)</sup>              |
| <b>Total</b>                                | <b>282</b> | <b>239</b> | <b>11,512</b> | <b>5,243</b> | <b>1,556</b> | <b>1,561</b> | <b>46,659</b> | <b>25,851</b> | <b>394</b> | <b>326</b> | <b>13,012</b> | <b>8,103</b> | <b>الجملة</b>                        |

1- The Institution did not specify the students' specialization.

1- لم تحدد المؤسسة تخصص الطلبة

## 13- 18

الطلبة العمانيين ( المقبولون والمقيدون والخريجون ) في الجامعات والكليات بالخارج حسب المرحلة الجامعية والدولة والنوع  
Omani Students ( Enrollment, Registered and Graduated ) Studying in Universities & Colleges Abroad by university level ,Country and Gender  
2025/2024

| Countries              | الخريجون<br>Graduated |                |              | المقيدون<br>Registered |                |              | المقبولون<br>Enrollment |                |              | الدول                          |
|------------------------|-----------------------|----------------|--------------|------------------------|----------------|--------------|-------------------------|----------------|--------------|--------------------------------|
|                        | الجملة<br>Total       | إناث<br>Female | ذكور<br>Male | الجملة<br>Total        | إناث<br>Female | ذكور<br>Male | الجملة<br>Total         | إناث<br>Female | ذكور<br>Male |                                |
|                        | No.                   |                |              |                        |                |              | عدد                     |                |              |                                |
| <b>Undergraduate</b>   | <b>2,006</b>          | <b>1,197</b>   | <b>809</b>   | <b>6,633</b>           | <b>3,191</b>   | <b>3,442</b> | <b>1,285</b>            | <b>463</b>     | <b>822</b>   | <b>المرحلة الجامعية الأولى</b> |
| - G.C.C Countries      | <b>270</b>            | 188            | 82           | <b>499</b>             | 389            | 110          | <b>89</b>               | 74             | 15           | - دول مجلس التعاون             |
| - Other Arab Countries | <b>763</b>            | 605            | 158          | <b>2,905</b>           | 1,446          | 1,459        | <b>575</b>              | 159            | 416          | - الدول العربية الأخرى         |
| - foreign countries    | <b>973</b>            | 404            | 569          | <b>3,229</b>           | 1,356          | 1,873        | <b>621</b>              | 230            | 391          | - الدول الاجنبية               |
| <b>Postgraduate</b>    | <b>610</b>            | <b>244</b>     | <b>366</b>   | <b>3,062</b>           | <b>1,017</b>   | <b>2,045</b> | <b>935</b>              | <b>384</b>     | <b>551</b>   | <b>الدراسات العليا</b>         |
| - G.C.C Countries      | <b>14</b>             | 7              | 7            | <b>52</b>              | 27             | 25           | <b>29</b>               | 21             | 8            | - دول مجلس التعاون             |
| - Other Arab Countries | <b>121</b>            | 25             | 96           | <b>704</b>             | 121            | 583          | <b>174</b>              | 22             | 152          | - الدول العربية الأخرى         |
| - foreign countries    | <b>475</b>            | 212            | 263          | <b>2,306</b>           | 869            | 1,437        | <b>732</b>              | 341            | 391          | - الدول الاجنبية               |
| <b>Total</b>           | <b>2,616</b>          | <b>1,441</b>   | <b>1,175</b> | <b>9,695</b>           | <b>4,208</b>   | <b>5,487</b> | <b>2,220</b>            | <b>847</b>     | <b>1,373</b> | <b>الجملة</b>                  |

## 14 - 18

الطلبة العمانيين (المقبولون والمقيدون والخريجون) في الجامعات والكليات بالخارج حسب التخصص والنوع  
Omani Students ( Enrollment , Registered and Graduated ) Studying in Universities & Colleges Abroad by Specialization and Gender  
2025/2024

| Specialization                               | الخريجون<br>Graduated |                |              | المقيدون<br>Registered |                |              | المقبولون<br>Enrollment |                |              | التخصصات                             |
|--|-----------------------|----------------|--------------|------------------------|----------------|--------------|-------------------------|----------------|--------------|--------------------------------------|
|  | الجملة<br>Total       | إناث<br>Female | ذكور<br>Male | الجملة<br>Total        | إناث<br>Female | ذكور<br>Male | الجملة<br>Total         | إناث<br>Female | ذكور<br>Male |                                      |
|  | No.                   |                |              |                        |                |              | عدد                     |                |              |                                      |
| Management and Commerce                      | 352                   | 122            | 230          | 1,885                  | 588            | 1,297        | 491                     | 152            | 339          | الإدارة والمعاملات التجارية          |
| Education                                    | 449                   | 304            | 145          | 1,808                  | 937            | 871          | 400                     | 176            | 224          | التربية                              |
| Society and Culture                          | 613                   | 390            | 223          | 1,960                  | 781            | 1,179        | 423                     | 108            | 315          | المجتمع والثقافة                     |
| Personal Services                            | 1                     | 0              | 1            | 4                      | 0              | 4            | 1                       | 0              | 1            | الخدمات الشخصية                      |
| Religion and Philosophy                      | 7                     | 2              | 5            | 74                     | 14             | 60           | 14                      | 1              | 13           | الدين والفلسفة                       |
| Agriculture, Environment and Related Studies | 4                     | 4              | 0            | 23                     | 9              | 14           | 6                       | 4              | 2            | الزراعة والبيئة والعلوم المرتبطة بها |
| Health                                       | 262                   | 180            | 82           | 1,453                  | 944            | 509          | 349                     | 231            | 118          | الصحة                                |
| Natural and Physical Sciences                | 344                   | 266            | 78           | 704                    | 451            | 253          | 103                     | 46             | 57           | العلوم الطبيعية والفيزيائية          |
| Architecture and Building                    | 35                    | 16             | 19           | 88                     | 52             | 36           | 18                      | 14             | 4            | العمارة والانشاء                     |
| Creative Arts                                | 47                    | 28             | 19           | 139                    | 70             | 69           | 38                      | 24             | 14           | الفنون الابداعية                     |
| Engineering and Related Technologies         | 329                   | 67             | 262          | 997                    | 224            | 773          | 232                     | 55             | 177          | الهندسة والتقنيات ذات الصلة          |
| Information Technology                       | 129                   | 39             | 90           | 532                    | 130            | 402          | 129                     | 33             | 96           | تكنولوجيا المعلومات                  |
| Not Appllicable <sup>(1)</sup>               | 44                    | 23             | 21           | 28                     | 8              | 20           | 16                      | 3              | 13           | لا ينطبق <sup>(1)</sup>              |
| <b>Total</b>                                 | <b>2,616</b>          | <b>1,441</b>   | <b>1,175</b> | <b>9,695</b>           | <b>4,208</b>   | <b>5,487</b> | <b>2,220</b>            | <b>847</b>     | <b>1,373</b> | <b>الجملة</b>                        |

1- The institution did not specify the students specialization.

1- لم تحدد المؤسسة تخصص الطلبة

## 15 - 18

### الطلبة في الكليات المهنية (المقيدون والخريجون)<sup>(1)</sup> Students in Vocational Colleges (Registered & Graduates)<sup>(1)</sup>

| Instiution                   | الخريجون     |            |            |              |            |              | المقيدون     |              |              |               |              |                           | المؤسسة       |
|------------------------------|--------------|------------|------------|--------------|------------|--------------|--------------|--------------|--------------|---------------|--------------|---------------------------|---------------|
|                              | 2025/2024    |            |            | 2024/2023    |            |              | 2026/2025    |              |              | 2025/2024     |              |                           |               |
|                              | الجملة       | إناث       | ذكور       | الجملة       | إناث       | ذكور         | الجملة       | إناث         | ذكور         | الجملة        | إناث         | ذكور                      |               |
| Total                        | Female       | Male       | Total      | Female       | Male       | Total        | Female       | Male         | Total        | Female        | Male         | عدد                       |               |
| <b>Vocational colleges:-</b> |              |            |            |              |            |              |              |              |              |               |              | <b>الكليات المهنية :-</b> |               |
| AS Seeb                      | 307          | 209        | 98         | 484          | 201        | 283          | 2,023        | 770          | 1,253        | 1,879         | 757          | 1,122                     | السيب         |
| Shinas                       | 159          | 99         | 60         | 98           | 35         | 63           | 800          | 283          | 517          | 900           | 338          | 562                       | شناصر         |
| Saham                        | 132          | 97         | 35         | 332          | 107        | 225          | 1,138        | 387          | 751          | 1,219         | 458          | 761                       | صح            |
| Sur                          | 134          | 97         | 37         | 195          | 56         | 139          | 671          | 235          | 436          | 853           | 295          | 558                       | صور           |
| Ibri                         | 176          | 143        | 33         | 261          | 74         | 187          | 1,535        | 657          | 878          | 1,662         | 761          | 901                       | عبري          |
| ALBuraymi                    | 130          | 101        | 29         | 151          | 34         | 117          | 939          | 310          | 629          | 1,083         | 366          | 717                       | البريمي       |
| Salalah                      | 227          | 132        | 95         | 398          | 157        | 241          | 1,636        | 609          | 1,027        | 1,545         | 544          | 1,001                     | صلالة         |
| Al Khaburah                  | 178          | 96         | 82         | 133          | 61         | 72           | 912          | 368          | 544          | 1,001         | 406          | 595                       | الخابورة      |
| <b>Total</b>                 | <b>1,443</b> | <b>974</b> | <b>469</b> | <b>2,052</b> | <b>725</b> | <b>1,327</b> | <b>9,654</b> | <b>3,619</b> | <b>6,035</b> | <b>10,142</b> | <b>3,925</b> | <b>6,217</b>              | <b>الجملة</b> |

1- All Registered students (vocational diploma, vocational apprenticeships and short courses)

1- جميع الطلبة المقيدين (الدبلوم المهني والتلمذة المهنية والدورات القصيرة)

الخدمات الاجتماعية والامن  
والسلامة  
Social Services, Security  
& Safety

القسم  
Section

19

## المقدمة

## Introduction

This section presents statistics related to social services in the Sultanate of Oman, such as social protection, relief assistance, number of persons with disabilities, marriage and divorce statistics and main indicators of Omani Women Associations.

It also covers the data related to security and safety, notably traffic accidents, fire and ambulance cases.

It also shows the demand on the services related to the issuance of passports, identity cards and residence visas.

يتناول هذا القسم الإحصاءات المتعلقة بالخدمات الاجتماعية في سلطنة عمان كالحماية الاجتماعية ومساعدات الإغاثة ، وأعداد ذوي الإعاقة ، ووثائق الزواج والطلاق ، وجمعيات المرأة العمانية.

بالإضافة إلى البيانات ذات الصلة بالأمن والسلامة وأبرزها الحوادث المرورية ، وحالات الحرائق والإسعاف.

كما يستعرض هذا القسم أعداد الجوازات والبطاقات الشخصية العمانية وتأشيرات الإقامة.

## مصادر البيانات

## Sources of Data

- Ministry of housing and urban planning.
- Ministry of Social Development.
- Ministry of Justice and legal affairs.
- Royal Oman Police.

- وزارة الإسكان والتخطيط العمراني.
- وزارة التنمية الاجتماعية.
- وزارة العدل والشؤون القانونية.
- شرطة عمان السلطانية.

## أهم النتائج

- 1.6 million is the number of social protection beneficiaries in 2025.
- 15% of the beneficiaries of social security system in 2025 are cases of the senility and disability, with total allocations of about RO 312 million.
- 29.2% increase in the number of marriage documents issued by the Notary Public Departments in 2025 totaling to 23 thousand documents compared to about 17.8 thousand documents in the previous year.
- 2.1% the increase in the number of divorce documents in 2025 compared to the previous year, with highest percentages recorded in Muscat Governorate of 28.9 % , followed by Dhofar Governorate with 17%.
- R.O 444.3 thousand were allocated to 682 relief cases in 2025, 71.3% of which were Group cases and used about 57.2% of the mentioned total financial allocations.
- 70 Omani Women's Associations were functioning in 2025, with a total membership of about 12.3 thousand female members.

- ١,٦ مليون عدد المنتفعين من الحماية الاجتماعية لعام ٢٠٢٥م.
- تشكل حالات كبار السن وذوي الإعاقة نحو ١٥% من إجمالي الحالات المستفيدة من الحماية الاجتماعية في سلطنة عمان خلال عام ٢٠٢٥م بقيمة إجمالية ٣١٢ مليون ريال عماني.
- ٢٩,٢% الارتفاع في عدد وثائق الزواج الصادرة من دوائر الكاتب بالعدل في سلطنة عمان في عام ٢٠٢٥م لتصل لنحو ٢٣ ألف وثيقة مقارنة بنحو ١٧,٨ ألف وثيقة في العام السابق.
- ارتفاع عدد وثائق الطلاق بنسبة ٢,١% في عام ٢٠٢٥م مقارنة بالعام السابق ، حيث سجلت أعلى نسبة في محافظة مسقط بنحو ٢٨,٩% ، تليها محافظة ظفار بنحو ١٧%.
- ٤٤٤,٣ ألف ريال عماني تم توجيهها لـ ٦٨٢ حالة إغاثة في سلطنة عمان في عام ٢٠٢٥م ، ٧١,٣% منها كانت حالات جماعية صرف لها نحو ٥٧,٢% من إجمالي المخصصات المالية المذكورة.
- ٧٠ إجمالي عدد جمعيات المرأة العمانية في سلطنة عمان في عام ٢٠٢٥م تضم في عضويتها نحو ١٢,٣ ألف عضوة.

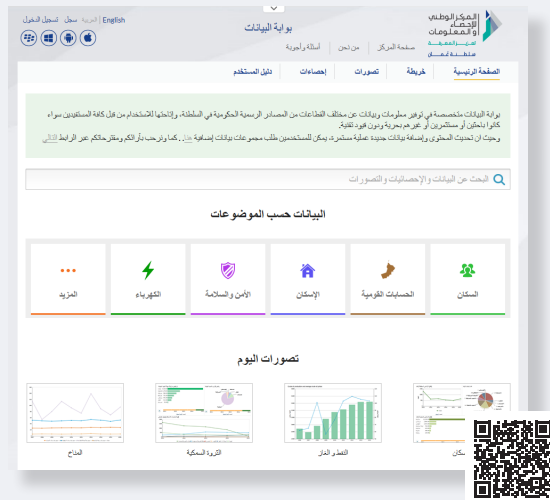
- 75.4 thousand persons with disabilities in 2025, of whom 59.5% are male. ، ٧٥,٤ ألف عدد الأشخاص ذوي الاعاقة خلال عام ٢٠٢٥ م ، ٥٩,٥% منهم ذكور.
- 5.6 thousand Fire cases were registered during 2025, increased by 12% compared to the previous year. ٥,٦ ألف إجمالي عدد حالات الحرائق التي شهدتها سلطنة عمان عام ٢٠٢٥ م ، مرتفعة بنحو ١٢% مقارنة بالعام السابق.
- 19.1 thousand Ambulance cases were registered in 2025, with an increase of 24% compared to the previous year. ١٩,١ ألف إجمالي عدد حالات الإسعاف في سلطنة عمان خلال عام ٢٠٢٥ م مرتفع بنحو ٢٤% مقارنة بالعام السابق.
- -17% was the decreasing in the number of traffic accidents in 2025 reaching 1.545 cases compared to 1.854 cases in the previous year. -١٧% انخفاض في عدد الحوادث المرورية في سلطنة عمان خلال عام ٢٠٢٥ م ، مسجلة ١,٥٤٥ حادث مقارنة بنحو ١,٨٥٤ حادث في العام السابق.
- 1.597 was the injurie cases caused by traffic accidents in 2025, with an decreasing of -17.5% compared to the previous year. ١,٥٩٧ عدد الإصابات الناجمة عن الحوادث المرورية خلال عام ٢٠٢٥ م ، منخفض بنحو -١٧,٥% عن العام السابق.
- 290.9 thousand the number of new and renewed passports in 2025, was decrease of 6.4% compared to the previous year. ٢٩٠,٩ ألف عدد الجوازات الجديدة والمجددة عام ٢٠٢٥ م وبنسبة انخفاض بلغت ٦,٤% عن العام السابق.
- 81.6 thousand new Omani national identity cards issued in 2025, was increase by 3.6 thousand cards compared to the previous year. ٨١,٦ ألف عدد البطاقات الشخصية العمانية الجديدة الصادرة عام ٢٠٢٥ م ، مرتفعا بنحو ٣,٦ ألف بطاقة عن العام السابق.

For more detail about the topic please follow the Data portal:

[www.data.gov.om](http://www.data.gov.om)

مزيد من التفاصيل حول الموضوع تجدها في بوابة البيانات :

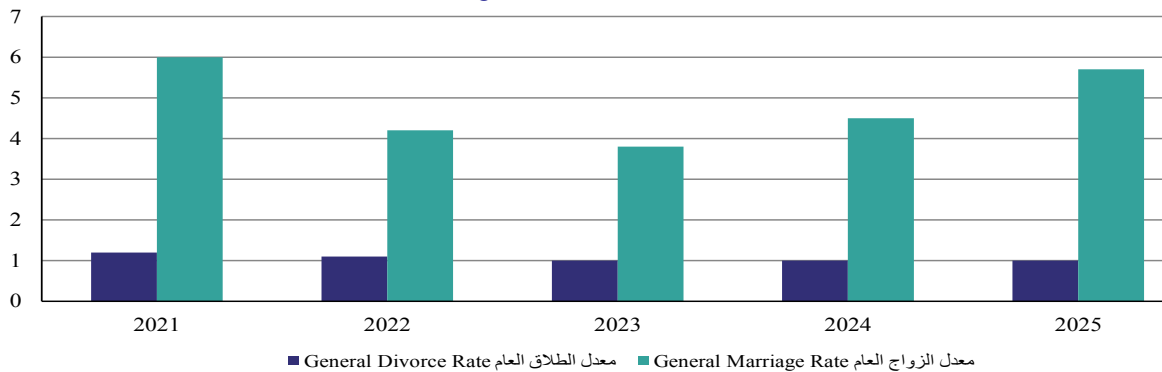
[www.data.gov.om](http://www.data.gov.om)



مؤشرات الخدمات الاجتماعية والأمن والسلامة  
Social Services , Security and Safety Indicators

| Item  | 2020    | 2019    | 2018    | 2017    | 2016    | البيان                                   |
|---|---------|---------|---------|---------|---------|--|
|   | No.     |         |         |         | عدد     |  |
| <b>Social Services :-</b>                           |         |         |         |         |         | <b>الخدمات الاجتماعية:-</b>              |
| <b>Social Security :-</b>                           |         |         |         |         |         | <b>الضمان الاجتماعي :-</b>               |
| - Cases   | 72,836  | 74,029  | 76,377  | 79,487  | 81,942  | - الحالات                                |
| - Amount (000 R.O)                                  | 108,909 | 113,812 | 118,582 | 122,946 | 119,129 | - قيمة (000 ر.ع)                         |
| <b>Individual Relifaid :-</b>                       |         |         |         |         |         | <b>الإغاثة الفردية :-</b>                |
| - Cases   | 68      | 91      | 110     | 115     | 157     | - الحالات                                |
| - Amount (000 R.O)                                  | 36      | 42      | 44      | 53      | 69      | - قيمة (000 ر.ع)                         |
| <b>Group Relifaid :-</b>                            |         |         |         |         |         | <b>الإغاثة الجماعية :-</b>               |
| - Cases   | 125     | 43      | 38      | 70      | 104     | - الحالات                                |
| - Amount (000 R.O)                                  | 33      | 23      | 18      | 12      | 16      | - قيمة (000 ر.ع)                         |
| <b>Disabled Card Holders</b>                        | 42,304  | -       | 31,727  | 34,365  | 34,861  | <b>حاملو بطاقة معاق</b>                  |
| <b>Omani Women Associations :-</b>                  |         |         |         |         |         | <b>جمعيات المرأة العمانية :-</b>         |
| - Associations                                      | 64      | 65      | 65      | 64      | 62      | - الجمعيات                               |
| - Members   | 8,735   | 9,509   | 8,021   | 6,138   | 10,441  | - العضوات                                |
| <b>Beneficiaries of women associations Services</b> | 72,796  | 31,910  | 28,821  | 22,118  | 21,720  | <b>المستفيدون من خدمات جمعيات المرأة</b> |
| General Marriage Rate                               | 5.7     | 5.2     | 5.6     | 6.0     | 7.0     | معدل الزواج العام                        |
| General Divorce Rate                                | 1.0     | 1.1     | 1.0     | 1.0     | 1.0     | معدل الطلاق العام                        |
| <b>Services &amp; Security :-</b>                   |         |         |         |         |         | <b>خدمات الأمن والسلامة :-</b>           |
| <b>Passports &amp; Residencies:-</b>                |         |         |         |         |         | <b>الجوازات والإقامة :-</b>              |
| Passports Issued (000) (1)                          | 192     | 361     | 288     | 270     | 275     | الجوازات الصادرة (000) (1)               |
| National Identity New Cards Issued (000)            | 341     | 574     | 493     | 538     | 317     | البطاقات الشخصية الجديدة الصادرة (000)   |
| Fire Causes   | 3,409   | 3,864   | 4,602   | 4,748   | 4,157   | حالات الحرائق                            |
| Road Accidents                                      | 1,341   | 2,120   | 2,802   | 3,845   | 4,721   | حوادث الطرق                              |
| Accidents per 1000 population                       | 0.3     | 0.5     | 0.6     | 0.8     | 1.1     | حادث لكل 1000 من السكان                  |
| Fatalities  | 320     | 431     | 515     | 528     | 566     | المميتة                                  |
| Fatalities(%)                                       | 23.9    | 20.3    | 18.4    | 13.7    | 11.9    | المميتة%                                 |
| Injuries  | 1,365   | 2,442   | 2,817   | 3,134   | 3,261   | الإصابات                                 |
| Death   | 371     | 511     | 637     | 640     | 692     | الوفيات                                  |

معدل الزواج العام ومعدل الطلاق العام  
General Marriage Rate & General Divorce Rate



## تابع مؤشرات الخدمات الاجتماعية والأمن والسلامة Social Services , Security and Safety Indicators

| Item  | 2025         | 2024         | 2023    | 2022    | 2021    | البيان                                 |
|---|--------------|--------------|---------|---------|---------|--|
|   | No.          |              |         |         |         | عدد                                    |
| <b>Social Services :-</b>                   |              |              |         |         |         | <b>الخدمات الاجتماعية:</b>             |
| <b>Social Security(2) :-</b>                |              |              |         |         |         | <b>الضمان الاجتماعي(2) :-</b>          |
| - Cases                                     | 1,493,102(4) | 1,462,982(4) | 79,597  | 74,486  | 72,675  | - الحالات                              |
| - Amount (000 R.O)                          | 470,225(4)   | 441,182(4)   | 122,178 | 117,258 | 109,828 | - قيمة (000 ر.ع)                       |
| <b>Individual Relifaid :-</b>               |              |              |         |         |         | <b>الإغاثة الفردية :-</b>              |
| - Cases                                     | 196          | 262          | 141     | 156     | 33      | - الحالات                              |
| - Amount (000 R.O)                          | 190          | 250          | 172     | 159     | 19      | - قيمة (000 ر.ع)                       |
| <b>Group Relifaid :-</b>                    |              |              |         |         |         | <b>الإغاثة الجماعية :-</b>             |
| - Cases                                     | 486          | 3,036        | 211     | 131     | 418     | - الحالات                              |
| - Amount (000 R.O)                          | 253,950      | 1,564        | 172     | 239     | 111     | - قيمة (000 ر.ع)                       |
| <b>Disabled Card Holders(3)</b>             | 75,432       | 69,195       | 50,505  | 44,513  | 42,613  | <b>حاملو بطاقة معاق (3)</b>            |
| <b>Omani Women Associations :-</b>          |              |              |         |         |         | <b>جمعيات المرأة العمانية :-</b>       |
| - Associations                              | 70           | 68           | 68      | 65      | 64      | - الجمعيات                             |
| - Members                                   | 12,269       | 13,570       | 11,090  | 9,979   | 8,483   | - العضوات                              |
| Beneficiaries of women associations erVICES | 57,445       | 34,526       | 39,651  | 40,639  | 95,591  | المستفيدون من خدمات جمعيات المرأة      |
| General Marriage Rate                       | 5.7          | 4.5          | 3.8     | 4.2     | 6.0     | معدل الزواج العام                      |
| General Divorce Rate                        | 1.0          | 1.0          | 1.0     | 1.1     | 1.2     | معدل الطلاق العام                      |
| <b>Services &amp; Security :-</b>           |              |              |         |         |         | <b>خدمات الأمن والسلامة :-</b>         |
| <b>Passports &amp; Residencies:-</b>        |              |              |         |         |         | <b>الجوازات والإقامة:-</b>             |
| Passports Issued (000)                      | 290          | 310          | 431     | 369     | 301     | الجوازات الصادرة (000)                 |
| National Identity New Cards Issued (000)    | 81           | 78           | 93      | 70      | 109     | البطاقات الشخصية الجديدة الصادرة (000) |
| Fire Causes                                 | 5,560        | 4,966        | 4,622   | 4,186   | 4,057   | حالات الحرائق                          |
| Road Accidents                              | 1,545        | 1,854        | 2,040   | 1,877   | 1,539   | حوادث الطرق                            |
| Accidents per 1000 population               | 0.3          | 0.4          | 0.4     | 0.4     | 0.3     | حادث لكل 1000 من السكان                |
| Fatalities                                  | -            | -            | -       | -       | -       | المميتة                                |
| Fatalities(%)                               | -            | -            | -       | -       | -       | المميتة(%)                             |
| Injuries                                    | 1,597        | 1,936        | 2,129   | 2,080   | 1,621   | الإصابات                               |
| Death                                       | 595          | 586          | 595     | 532     | 434     | الوفيات                                |

(1)Includes renewal and new

(2)Data for the periods 2024 &amp; 2025 is for social protection

(3)Data for (2020-2025) is for people with disabilities.

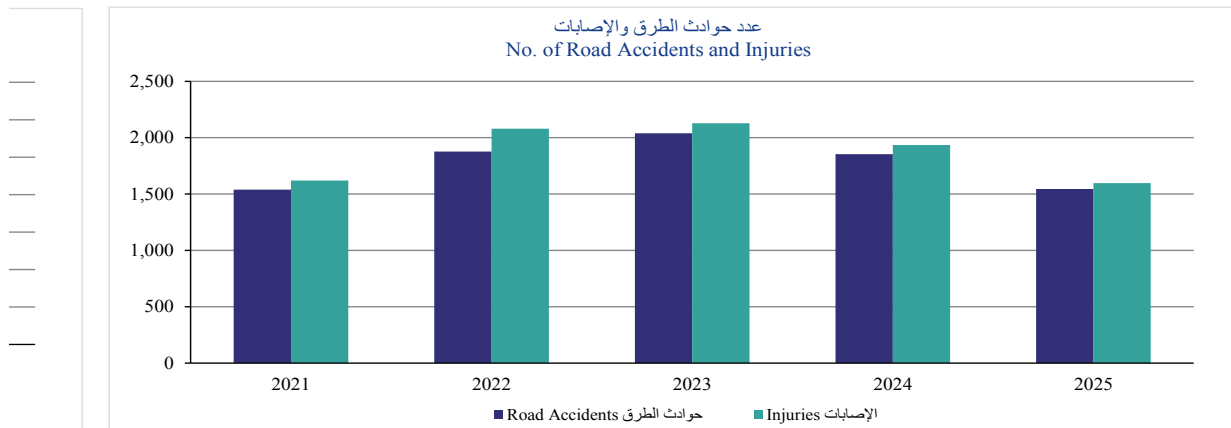
(4)Excludes family income support benefit.

(1)يشتمل الجديدة والمتجددة

(2)بيانات الفترة 2024 و 2025 هي للحماية الاجتماعية

(3)بيانات الفترة (2020-2025) هي عدد الأشخاص ذوي الاعاقة

(4)لايشتمل منفعة دعم دخل الأسرة



## 2-19

عدد المنتفعين من الحماية الاجتماعية حسب المنفعة والمحافطة

No. of Beneficiaries of Social Protection by Benefit and Governorate

2025

| Governorate         | الإجمالي العام     |                      | منفعة الازامل    |                      | منفعة الإيتام    |                      | منفعة ذوي الإعاقة  |                      | منفعة كبار السن    |                      | منفعة الطفولة      |                      | المحافظات       |
|---------------------|--------------------|----------------------|------------------|----------------------|------------------|----------------------|--------------------|----------------------|--------------------|----------------------|--------------------|----------------------|-----------------|
|                     | Grand Total        |                      | Orphans Benefit  |                      | Widows Benefit   |                      | Disability Benefit |                      | Old Age Benefit    |                      | Childhood Benefit  |                      |                 |
|                     | المبلغ (ر.ع.)      | عدد المنتفعين        | المبلغ (ر.ع.)    | عدد المنتفعين        | المبلغ (ر.ع.)    | عدد المنتفعين        | المبلغ (ر.ع.)      | عدد المنتفعين        | المبلغ (ر.ع.)      | عدد المنتفعين        | المبلغ (ر.ع.)      | عدد المنتفعين        |                 |
|                     | Amount (R.O)       | No. of Beneficiaries | Amount (R.O)     | No. of Beneficiaries | Amount (R.O)     | No. of Beneficiaries | Amount (R.O)       | No. of Beneficiaries | Amount (R.O)       | No. of Beneficiaries | Amount (R.O)       | No. of Beneficiaries |                 |
| Muscat              | 90,897,563         | 271,077              | 686,534          | 947                  | 617,424          | 1,472                | 11,611,080         | 8,087                | 51,412,705         | 38,192               | 26,569,820         | 222,379              | مسقط            |
| Dhofar              | 36,174,423         | 119,975              | 162,098          | 214                  | 262,731          | 715                  | 5,625,880          | 4,030                | 18,806,755         | 15,087               | 11,316,960         | 99,929               | ظفار            |
| Musandam            | 12,688,254         | 16,296               | 70,762           | 73                   | 79,532           | 83                   | 1,616,420          | 473                  | 7,633,010          | 2,584                | 3,288,530          | 13,083               | مسندم           |
| Al Buraymi          | 12,480,073         | 34,383               | 148,414          | 188                  | 140,104          | 316                  | 1,752,660          | 1,220                | 6,989,355          | 4,071                | 3,449,540          | 28,588               | البريمي         |
| Ad Dakhliyah        | 50,365,318         | 207,984              | 374,352          | 661                  | 352,122          | 1,123                | 8,126,560          | 6,602                | 23,564,075         | 21,943               | 17,948,210         | 177,655              | الداخلية        |
| Al Batinah North    | 83,142,139         | 304,311              | 923,197          | 1,444                | 922,207          | 2,500                | 14,207,440         | 10,932               | 39,536,425         | 33,860               | 27,552,870         | 255,575              | شمال الباطنة    |
| Al Batinah South    | 62,004,877         | 193,277              | 535,945          | 668                  | 552,617          | 1,172                | 9,564,880          | 5,792                | 29,816,625         | 20,067               | 21,534,810         | 165,578              | جنوب الباطنة    |
| Ash Sharqiyah South | 45,136,464         | 131,193              | 379,672          | 499                  | 445,867          | 1,069                | 8,576,360          | 5,938                | 21,505,115         | 13,417               | 14,229,450         | 110,270              | جنوب الشرقية    |
| Ash Sharqiyah North | 37,199,983         | 112,650              | 380,978          | 517                  | 417,205          | 1,013                | 6,644,040          | 4,542                | 18,551,340         | 12,733               | 11,206,420         | 93,845               | شمال الشرقية    |
| Adh Dhahirah        | 34,729,053         | 87,873               | 291,493          | 363                  | 245,170          | 539                  | 5,264,610          | 2,982                | 18,130,440         | 11,120               | 10,797,340         | 72,869               | الظاهرة         |
| Al Wusta            | 5,406,817          | 14,083               | 77,627           | 112                  | 93,115           | 226                  | 975,390            | 654                  | 2,890,295          | 1,588                | 1,370,390          | 11,503               | الوسطى          |
| <b>Total</b>        | <b>470,224,963</b> | <b>1,493,102</b>     | <b>4,031,070</b> | <b>5,686</b>         | <b>4,128,094</b> | <b>10,228</b>        | <b>73,965,320</b>  | <b>51,252</b>        | <b>238,836,140</b> | <b>174,662</b>       | <b>149,264,340</b> | <b>1,251,274</b>     | <b>الإجمالي</b> |

## 3-19

إجمالي وثائق الزواج والطلاق الصادرة من دوائر الكاتب بالعدل حسب المحافظات

Total Marriage &amp; Divorce Certificate Documents Issued by Notary Public departments by Governorates

| Governorate          | 2025              |                    | 2024              |                    | 2023              |                    | المحافظات     |
|----------------------|-------------------|--------------------|-------------------|--------------------|-------------------|--------------------|---------------|
|                      | الطلاق<br>Divorce | الزواج<br>Marriage | الطلاق<br>Divorce | الزواج<br>Marriage | الطلاق<br>Divorce | الزواج<br>Marriage |               |
| Muscat               | 1,220             | 6,651              | 1,161             | 4,868              | 1,008             | 3,565              | مسقط          |
| Dhofar               | 716               | 2,462              | 687               | 1,684              | 633               | 1,622              | ظفار          |
| Musandam             | 26                | 330                | 21                | 147                | 16                | 107                | مسندم         |
| Al Buraymi           | 144               | 658                | 135               | 611                | 142               | 367                | البريمي       |
| Ad- Dakhliyah        | 314               | 2,425              | 351               | 2,042              | 360               | 1,725              | الداخلية      |
| Al- Batinah North    | 705               | 3,753              | 671               | 2,955              | 665               | 2,542              | شمال الباطنة  |
| Al- Batinah South    | 344               | 2,683              | 426               | 2,031              | 325               | 1,790              | جنوب الباطنة  |
| Ash- Sharqiyah South | 263               | 1,495              | 264               | 1,306              | 241               | 1,077              | جنوب الشرقية  |
| Ash- Sharqiyah North | 263               | 1,440              | 249               | 1,228              | 251               | 1,009              | شمال الشرقية  |
| Adh- Dhahirah        | 149               | 972                | 102               | 862                | 137               | 793                | الظاهرة       |
| Al-Wusta             | 64                | 248                | 55                | 162                | 50                | 119                | الوسطى        |
| <b>Total</b>         | <b>4,208</b>      | <b>23,117</b>      | <b>4,122</b>      | <b>17,896</b>      | <b>3,828</b>      | <b>14,716</b>      | <b>الجملة</b> |

## 4-19

عدد الحالات المستفيدة من مساعدات الإغاثة حسب المحافظات

No. of Beneficiary Cases from Relifaid by Governorates

2025

| Governorate          | الإجمالي العام<br>Grand Total    |                             | جماعية<br>Group                  |                             | فردية<br>Individual              |                             | المحافظات     |
|----------------------|----------------------------------|-----------------------------|----------------------------------|-----------------------------|----------------------------------|-----------------------------|---------------|
|                      | المبلغ ( ر.ع )<br>Amount ( R.O ) | عدد الحالات<br>No. of Cases | المبلغ ( ر.ع )<br>Amount ( R.O ) | عدد الحالات<br>No. of Cases | المبلغ ( ر.ع )<br>Amount ( R.O ) | عدد الحالات<br>No. of Cases |               |
| Muscat               | 16,925                           | 9                           | 2,900                            | 2                           | 14,025                           | 7                           | مسقط          |
| Dhofar               | 14,825                           | 12                          | 0                                | 0                           | 14,825                           | 12                          | ظفار          |
| Musandam             | 5,050                            | 2                           | 0                                | 0                           | 5,050                            | 2                           | مسندم         |
| Al Buraymi           | 3,200                            | 1                           | 3,200                            | 1                           | 0                                | 0                           | البريمي       |
| Ad- Dakhliyah        | 14,500                           | 22                          | 0                                | 0                           | 14,500                           | 22                          | الداخلية      |
| Al- Batinah North    | 71,040                           | 68                          | 6,600                            | 5                           | 64,440                           | 63                          | شمال الباطنة  |
| Al- Batinah South    | 9,025                            | 11                          | 0                                | 0                           | 9,025                            | 11                          | جنوب الباطنة  |
| Ash- Sharqiyah South | 41,020                           | 37                          | 0                                | 0                           | 41,020                           | 37                          | جنوب الشرقية  |
| Ash- Sharqiyah North | 26,490                           | 56                          | 12,400                           | 30                          | 14,090                           | 26                          | شمال الشرقية  |
| Adh- Dhahirah        | 24,450                           | 29                          | 11,350                           | 14                          | 13,100                           | 15                          | الظاهرة       |
| Al-Wusta             | 217,750                          | 435                         | 217,500                          | 434                         | 250                              | 1                           | الوسطى        |
| <b>Total</b>         | <b>444,275</b>                   | <b>682</b>                  | <b>253,950</b>                   | <b>486</b>                  | <b>190,325</b>                   | <b>196</b>                  | <b>الجملة</b> |

## 5-19

عدد جمعيات المرأة العمانية وعدد العضوات والمستفيدات حسب المحافظات

Number of Omani Women 's Associations , Members and Beneficiaries by Governorate

| Governorate         | 2025                        |                    |                          | 2024                        |                    |                          | المحافظات     |
|---------------------|-----------------------------|--------------------|--------------------------|-----------------------------|--------------------|--------------------------|---------------|
|                     | المستفيدات<br>Beneficiaries | العضوات<br>Members | الجمعيات<br>Associations | المستفيدات<br>Beneficiaries | العضوات<br>Members | الجمعيات<br>Associations |               |
|                     | No.                         |                    |                          |                             |                    |                          | عدد           |
| Muscat              | 5,026                       | 2,643              | 7                        | 3,957                       | 3,747              | 7                        | مسقط          |
| Dhofar              | 2,183                       | 1,765              | 11                       | 2,183                       | 1,556              | 10                       | ظفار          |
| Musandam            | 1,935                       | 708                | 4                        | 1,383                       | 646                | 4                        | مسندم         |
| Al Buraymi          | 986                         | 310                | 3                        | 742                         | 223                | 2                        | البريمي       |
| Ad Dakhliyah        | 19,073                      | 1,903              | 10                       | 9,928                       | 2,369              | 10                       | الداخلية      |
| Al Batinah North    | 11,550                      | 1,525              | 7                        | 3,714                       | 1,351              | 7                        | شمال الباطنة  |
| Al Batinah South    | 7,381                       | 859                | 6                        | 4,681                       | 1,199              | 6                        | جنوب الباطنة  |
| Ash Sharqiyah South | 3,110                       | 720                | 6                        | 4,001                       | 643                | 6                        | جنوب الشرقية  |
| Ash Sharqiyah North | 4,619                       | 818                | 8                        | 2,711                       | 873                | 8                        | شمال الشرقية  |
| Adh Dhahirah        | 1,526                       | 574                | 4                        | 1,171                       | 559                | 4                        | الظاهرة       |
| Al Wusta            | 56                          | 444                | 4                        | 55                          | 404                | 4                        | الوسطى        |
| <b>Total</b>        | <b>57,445</b>               | <b>12,269</b>      | <b>70</b>                | <b>34,526</b>               | <b>13,570</b>      | <b>68</b>                | <b>الجملة</b> |

## 6-19

أعداد الأشخاص ذوي الإعاقة حسب النوع والمحافظة

The number of persons with disabilities by sex &amp; governorates

| Governorate         | 2025            |                |               | 2024            |                |               | المحافظات     |
|---------------------|-----------------|----------------|---------------|-----------------|----------------|---------------|---------------|
|                     | الجملة<br>Total | إناث<br>Female | ذكور<br>Male  | الجملة<br>Total | إناث<br>Female | ذكور<br>Male  |               |
| Muscat              | 11,140          | 4,439          | 6,701         | 10,072          | 4,010          | 6,062         | مسقط          |
| Dhofar              | 5,575           | 2,260          | 3,315         | 5,134           | 2,056          | 3,078         | ظفار          |
| Musandam            | 811             | 303            | 508           | 775             | 289            | 486           | مسندم         |
| Al Buraymi          | 2,058           | 803            | 1,255         | 1,919           | 750            | 1,169         | البريمي       |
| Ad Dakhliyah        | 9,625           | 4,105          | 5,520         | 8,924           | 3,787          | 5,137         | الداخلية      |
| Al Batinah North    | 16,199          | 6,385          | 9,814         | 14,754          | 5,772          | 8,982         | شمال الباطنة  |
| Al Batinah South    | 8,950           | 3,603          | 5,347         | 8,218           | 3,305          | 4,913         | جنوب الباطنة  |
| Ash Sharqiyah South | 8,642           | 3,446          | 5,196         | 7,965           | 3,161          | 4,804         | جنوب الشرقية  |
| Ash Sharqiyah North | 6,706           | 2,785          | 3,921         | 6,198           | 2,557          | 3,641         | شمال الشرقية  |
| Adh Dhahirah        | 4,759           | 1,959          | 2,800         | 4,371           | 1,796          | 2,575         | الظاهرة       |
| Al Wusta            | 967             | 428            | 539           | 865             | 379            | 486           | الوسطى        |
| <b>Total</b>        | <b>75,432</b>   | <b>30,516</b>  | <b>44,916</b> | <b>69,195</b>   | <b>27,862</b>  | <b>41,333</b> | <b>الجملة</b> |

عدد

## 7-19

عدد الجوازات العمانية الجديدة والمجددة الصادرة حسب المحافظات  
No. of Omani Passports New and Renewal Issued by Governorate

| Governorate           | 2025           | 2024           | 2023           | المحافظات           |
|-----------------------|----------------|----------------|----------------|---------------------|
|                       | No.            |                | عدد            |                     |
| Passports Issued :-   | <b>290,918</b> | <b>310,913</b> | <b>431,211</b> | الجوازات الصادرة :- |
| - Muscat              | 76,484         | 82,854         | 105,184        | - مسقط              |
| - Dhofar              | 23,656         | 22,949         | 29,755         | - ظفار              |
| - Musandam            | 4,635          | 5,390          | 5,565          | - مسندم             |
| - Al Buraymi          | 11,584         | 13,124         | 15,089         | - البريمي           |
| - Ad Dakhliyah        | 33,616         | 33,968         | 55,690         | - الداخلية          |
| - Al Batinah North    | 56,111         | 63,865         | 86,795         | - شمال الباطنة      |
| - Al Batinah South    | 32,350         | 34,018         | 49,877         | - جنوب الباطنة      |
| - Ash Sharqiyah South | 19,055         | 20,213         | 29,434         | - جنوب الشرقية      |
| - Ash Sharqiyah North | 15,245         | 15,265         | 24,532         | - شمال الشرقية      |
| - Adh Dhahirah        | 16,385         | 17,480         | 27,105         | - الظاهرة           |
| - Al Wusta            | 1,797          | 1,787          | 2,185          | - الوسطى            |

## 8-19

عدد الجوازات العمانية الجديدة والمجددة الصادرة حسب المحافظات والشهر  
No. of Omani Passports New and Renewal Issued by Governorate, & Month  
2025

| Month        | الإجمالي العام<br>Grand Total | الوسطى<br>Al - Wusta | الظاهرة<br>Adh - Dhahirah | شمال الشرقية<br>Ash - Sharqiyah North | جنوب الشرقية<br>Ash - Sharqiyah South | جنوب الباطنة<br>Al - Batmah South | شمال الباطنة<br>Al - Batmah North | الداخلية<br>Ad - Dakhliyah | البريمي<br>Al Buraymi | مستدم<br>Musandam | ظفار<br>Dhofar | مسقط<br>Muscat | الشهر         |
|--------------|-------------------------------|----------------------|---------------------------|---------------------------------------|---------------------------------------|-----------------------------------|-----------------------------------|----------------------------|-----------------------|-------------------|----------------|----------------|---------------|
| January      | 38,012                        | 268                  | 1,806                     | 2,025                                 | 3,084                                 | 4,145                             | 6,953                             | 4,480                      | 1,242                 | 475               | 4,632          | 8,902          | يناير         |
| February     | 29,927                        | 159                  | 1,975                     | 1,437                                 | 2,020                                 | 3,588                             | 6,244                             | 3,284                      | 1,385                 | 461               | 2,258          | 7,116          | فبراير        |
| March        | 12,101                        | 100                  | 691                       | 542                                   | 806                                   | 1,188                             | 2,330                             | 1,173                      | 515                   | 207               | 1,037          | 3,512          | مارس          |
| April        | 19,131                        | 138                  | 1,044                     | 897                                   | 1,049                                 | 2,024                             | 3,552                             | 2,230                      | 783                   | 351               | 1,374          | 5,689          | أبريل         |
| May          | 19,274                        | 132                  | 1,022                     | 1,015                                 | 1,029                                 | 2,007                             | 3,388                             | 2,408                      | 752                   | 318               | 1,320          | 5,883          | مايو          |
| June         | 22,218                        | 100                  | 1,196                     | 1,331                                 | 1,390                                 | 2,480                             | 3,821                             | 2,919                      | 856                   | 299               | 1,137          | 6,689          | يونيو         |
| July         | 40,184                        | 124                  | 2,113                     | 2,303                                 | 2,740                                 | 5,018                             | 7,560                             | 5,184                      | 1,324                 | 550               | 1,788          | 11,480         | يوليو         |
| August       | 33,612                        | 98                   | 2,043                     | 2,065                                 | 2,318                                 | 4,101                             | 6,598                             | 4,364                      | 1,262                 | 519               | 2,210          | 8,034          | أغسطس         |
| September    | 16,506                        | 140                  | 990                       | 911                                   | 1,008                                 | 1,566                             | 3,079                             | 1,698                      | 743                   | 292               | 1,608          | 4,471          | سبتمبر        |
| October      | 16,611                        | 143                  | 1,082                     | 726                                   | 904                                   | 1,603                             | 3,584                             | 1,568                      | 862                   | 366               | 1,544          | 4,229          | أكتوبر        |
| November     | 18,724                        | 208                  | 1,138                     | 838                                   | 1,129                                 | 1,968                             | 4,228                             | 1,811                      | 817                   | 373               | 1,711          | 4,503          | نوفمبر        |
| December     | 24,618                        | 187                  | 1,285                     | 1,155                                 | 1,578                                 | 2,662                             | 4,774                             | 2,497                      | 1,043                 | 424               | 3,037          | 5,976          | ديسمبر        |
| <b>Total</b> | <b>290,918</b>                | <b>1,797</b>         | <b>16,385</b>             | <b>15,245</b>                         | <b>19,055</b>                         | <b>32,350</b>                     | <b>56,111</b>                     | <b>33,616</b>              | <b>11,584</b>         | <b>4,635</b>      | <b>23,656</b>  | <b>76,484</b>  | <b>الجملة</b> |

## 9-19

عدد البطاقات الشخصية العمانية الجديدة الصادرة حسب المحافظات والنوع

No. of Omani National Identity Cards New Issued by Governorate &amp; Gender

2025

| Governorate           | الجملة<br>Total | إناث<br>Female | ذكور<br>Male  | المحافظات      |
|-----------------------|-----------------|----------------|---------------|----------------|
| - Muscat              | 14,726          | 7,001          | 7,725         | - مسقط         |
| - Dhofar              | 5,488           | 2,629          | 2,859         | - ظفار         |
| - Musandam            | 1,546           | 760            | 786           | - مسندم        |
| - Al Buraymi          | 3,871           | 1,919          | 1,952         | - البريمي      |
| - Ad Dakhliyah        | 10,661          | 5,003          | 5,658         | - الداخلية     |
| - Al Batinah North    | 18,597          | 9,158          | 9,439         | - شمال الباطنة |
| - Al Batinah South    | 9,290           | 4,520          | 4,770         | - جنوب الباطنة |
| - Ash Sharqiyah South | 6,954           | 3,185          | 3,769         | - جنوب الشرقية |
| - Ash Sharqiyah North | 4,909           | 2,349          | 2,560         | - شمال الشرقية |
| - Adh Dhahirah        | 5,041           | 2,469          | 2,572         | - الظاهرة      |
| - Al Wusta            | 547             | 283            | 264           | - الوسطى       |
| <b>Total</b>          | <b>81,630</b>   | <b>39,276</b>  | <b>42,354</b> | <b>الجملة</b>  |

## 10-19

عدد البطاقات الشخصية العمانية الجديدة الصادرة حسب النوع والشهر

No. of Omani National Cards New Issued by Month &amp; Gender

2025

| Month        | الجملة<br>Total | إناث<br>Female | ذكور<br>Male  | الشهر         |
|--------------|-----------------|----------------|---------------|---------------|
| January      | 11,857          | 5,296          | 6,561         | يناير         |
| February     | 10,355          | 5,189          | 5,166         | فبراير        |
| March        | 2,287           | 1,017          | 1,270         | مارس          |
| April        | 2,695           | 1,259          | 1,436         | أبريل         |
| May          | 3,231           | 1,546          | 1,685         | مايو          |
| June         | 5,940           | 2,602          | 3,338         | يونيو         |
| July         | 12,435          | 5,943          | 6,492         | يوليو         |
| August       | 12,570          | 6,377          | 6,193         | أغسطس         |
| September    | 4,213           | 2,466          | 1,747         | سبتمبر        |
| October      | 4,614           | 2,596          | 2,018         | أكتوبر        |
| November     | 4,581           | 2,150          | 2,431         | نوفمبر        |
| December     | 6,852           | 2,835          | 4,017         | ديسمبر        |
| <b>Total</b> | <b>81,630</b>   | <b>39,276</b>  | <b>42,354</b> | <b>الجملة</b> |

## 11 - 19

إحصائيات حوادث الحرائق حسب المحافظات والنوع  
Fire Incidents Statistics by Governorate and Type

| Item                      | 2025         |              | 2024         |              | 2023         |              | البيان                      |
|---------------------------|--------------|--------------|--------------|--------------|--------------|--------------|-----------------------------|
|                           | %            | عدد<br>No.   | %            | عدد<br>No.   | %            | عدد<br>No.   |                             |
| <b>By Governorates :-</b> |              |              |              |              |              |              | <b>حسب المحافظات</b>        |
| Muscat                    | 32.1         | 1,785        | 31.8         | 1,577        | 31.7         | 1,464        | مسقط                        |
| Dhofar                    | 7.6          | 421          | 8.1          | 401          | 7.8          | 359          | ظفار                        |
| Musandam                  | 1.8          | 102          | 1.4          | 72           | 1.3          | 59           | مسندم                       |
| Al Buraymi                | 3.1          | 170          | 3.4          | 168          | 2.6          | 121          | البريمي                     |
| Ad - Dakhliyah            | 10.3         | 572          | 8.5          | 423          | 10.9         | 506          | الداخلية                    |
| Al -Batinah North         | 20.7         | 1,149        | 22.0         | 1,095        | 22.1         | 1,022        | شمال الباطنة                |
| Al -Batinah South         | 8.1          | 451          | 9.4          | 469          | 8.3          | 383          | جنوب الباطنة                |
| Ash - Sharqiyah South     | 6.1          | 341          | 5.2          | 257          | 5.6          | 258          | جنوب الشرقية                |
| Ash - Sharqiyah North     | 5.7          | 317          | 5.3          | 264          | 5.2          | 242          | شمال الشرقية                |
| Adh - Dhahirah            | 3.8          | 210          | 4.0          | 200          | 3.8          | 175          | الظاهرة                     |
| Al - Wusta                | 0.8          | 42           | 0.8          | 40           | 0.7          | 33           | الوسطى                      |
| <b>Total</b>              | <b>100.0</b> | <b>5,560</b> | <b>100.0</b> | <b>4,966</b> | <b>100.0</b> | <b>4,622</b> | <b>الجملة</b>               |
| <b>By Type:-</b>          |              |              |              |              |              |              | <b>حسب النوع :-</b>         |
| Housing Facilities        | 30.8         | 1,714        | 30.8         | 1,530        | 33.3         | 1,539        | منشآت سكنية                 |
| Agriculture               | 10.3         | 572          | 8.2          | 409          | 9.6          | 445          | زراعية                      |
| Transportation            | 21.0         | 1,167        | 21.5         | 1,070        | 20.9         | 968          | وسائل النقل                 |
| Companies & Enterprises   | 6.1          | 337          | 6.2          | 308          | 6.4          | 298          | شركات ومؤسسات تجارية        |
| Residues                  | 22.5         | 1,252        | 23.6         | 1,173        | 20.8         | 962          | مخلفات                      |
| Equipment and power lines | 6.1          | 338          | 6.3          | 314          | 5.8          | 269          | معدات وخطوط وأعمدة كهربائية |
| Government Facilities     | 1.2          | 65           | 1.4          | 69           | 1.3          | 62           | منشآت حكومية                |
| Places of Worship         | 0.3          | 14           | 0.3          | 14           | 0.2          | 11           | دور عبادة                   |
| Industrial Installations  | 1.2          | 64           | 1.0          | 48           | 1.0          | 45           | منشآت صناعية                |
| Oil Facilities            | 0.2          | 9            | 0.0          | 0            | 0.0          | 0            | منشآت نفطية                 |
| Government Educational    | 0.4          | 21           | 0.0          | 0            | 0.0          | 0            | منشآت تعليمية               |
| Government Healthy        | 0.1          | 6            | 0.0          | 0            | 0.0          | 0            | منشآت صحية                  |
| Government Sport          | 0.0          | 1            | 0.0          | 0            | 0.0          | 0            | منشآت رياضية                |
| Others                    | 0.0          | 0            | 0.6          | 31           | 0.5          | 23           | اخرى                        |
| <b>Total</b>              | <b>100.0</b> | <b>5,560</b> | <b>100.0</b> | <b>4,966</b> | <b>100.0</b> | <b>4,622</b> | <b>الجملة</b>               |

## 12 - 19

## إحصائيات خدمة الإسعاف حسب المحافظات ونوع الحالة

## Ambulance Service Statistics by Governorate and Type of Case

| Item                      | 2025         |               | 2024         |               | 2023         |               | البيان               |
|---------------------------|--------------|---------------|--------------|---------------|--------------|---------------|----------------------|
|                           | %            | عدد<br>No.    | %            | عدد<br>No.    | %            | عدد<br>No.    |                      |
| <b>By Governorates :-</b> |              |               |              |               |              |               | <b>حسب المحافظات</b> |
| Muscat                    | 46.8         | 8,918         | 47.0         | 7,237         | 47.8         | 6,652         | مسقط                 |
| Dhofar                    | 7.8          | 1,482         | 7.4          | 1,147         | 7.2          | 1,003         | ظفار                 |
| Musandam                  | 1.4          | 262           | 1.3          | 203           | 1.1          | 157           | مسندم                |
| Al Buraymi                | 3.2          | 618           | 3.2          | 489           | 3.3          | 465           | البريمي              |
| Ad - Dakhliyah            | 9.5          | 1,805         | 9.2          | 1,414         | 9.1          | 1,263         | الداخلية             |
| Al -Batinah North         | 16.3         | 3,103         | 15.7         | 2,419         | 16.0         | 2,229         | شمال الباطنة         |
| Al -Batinah South         | 7.5          | 1,423         | 7.1          | 1,090         | 6.5          | 909           | جنوب الباطنة         |
| Ash - Sharqiyah South     | 3.0          | 576           | 1.8          | 280           | 2.0          | 278           | جنوب الشرقية         |
| Ash - Sharqiyah North     | 1.9          | 364           | 3.8          | 587           | 3.5          | 488           | شمال الشرقية         |
| Adh - Dhahirah            | 2.4          | 453           | 2.9          | 443           | 2.9          | 399           | الظاهرة              |
| Al - Wusta                | 0.3          | 64            | 0.6          | 88            | 0.6          | 78            | الوسطى               |
| <b>Total</b>              | <b>100.0</b> | <b>19,068</b> | <b>100.0</b> | <b>15,397</b> | <b>100.0</b> | <b>13,921</b> | <b>الجملة</b>        |

| <b>Type of Case :-</b> |              |               |              |               |              |               | <b>حسب نوع الحالة :-</b> |
|------------------------|--------------|---------------|--------------|---------------|--------------|---------------|--------------------------|
| Trauma                 | 58.4         | 11,145        | 59.2         | 9,111         | 61.0         | 8,491         | إصابات حوادث             |
| Medical                | 41.6         | 7,923         | 40.8         | 6,286         | 39.0         | 5,430         | حالات مرضية              |
| <b>Total</b>           | <b>100.0</b> | <b>19,068</b> | <b>100.0</b> | <b>15,397</b> | <b>100.0</b> | <b>13,921</b> | <b>الجملة</b>            |

## 13 -19

عدد الحوادث المرورية والإصابات والوفيات حسب المحافظات والنوع  
No. of Traffic Accidents , Injuries and Deaths by Governorates & Type  
2025

| Governorates          | Deaths          |                       |              |                      |              |                           |              | Injuries        |                       |              |                      |              |                           |              | Accidents       |   |                       |                    |  | المحافظات     |
|-----------------------|-----------------|-----------------------|--------------|----------------------|--------------|---------------------------|--------------|-----------------|-----------------------|--------------|----------------------|--------------|---------------------------|--------------|-----------------|---|-----------------------|--------------------|--|---------------|
|                       | الجملة<br>Total | المشاه<br>Pedestrians |              | الركاب<br>Passengers |              | سائقو المركبات<br>Drivers |              | الجملة<br>Total | المشاه<br>Pedestrians |              | الركاب<br>Passengers |              | سائقو المركبات<br>Drivers |              | الجملة<br>Total | إصطدام<br>بجسم ثابت<br>Fixed<br>Collision<br>object | تدهور<br>Down<br>fall | دهس<br>Run<br>Over | تصادم بين<br>المركبات<br>Collision<br>between<br>Vehicle |               |
|                       |                 | إناث<br>Female        | ذكور<br>Male | إناث<br>Female       | ذكور<br>Male | إناث<br>Female            | ذكور<br>Male |                 | إناث<br>Female        | ذكور<br>Male | إناث<br>Female       | ذكور<br>Male | إناث<br>Female            | ذكور<br>Male |                 |   |                       |                    |  |               |
|                       |                 |                       |              |                      |              |                           |              |                 |                       |              |                      |              |                           |              |                 |   |                       |                    |  |               |
| Muscat                | 89              | 7                     | 26           | 3                    | 12           | 1                         | 40           | 253             | 7                     | 23           | 24                   | 57           | 35                        | 107          | 271             | 43  | 29                    | 71                 | 128  | مسقط          |
| Dhofar                | 90              | 2                     | 6            | 6                    | 20           | 3                         | 53           | 243             | 2                     | 19           | 41                   | 64           | 9                         | 108          | 237             | 32  | 49                    | 53                 | 103  | ظفار          |
| Musandam              | 4               | 0                     | 0            | 0                    | 0            | 0                         | 4            | 26              | 0                     | 2            | 0                    | 6            | 4                         | 14           | 26              | 7   | 6                     | 4                  | 9  | مسندم         |
| Al Buraymi            | 11              | 0                     | 0            | 1                    | 3            | 0                         | 7            | 70              | 1                     | 6            | 11                   | 19           | 3                         | 30           | 57              | 10  | 11                    | 10                 | 26   | البريمي       |
| Ad - Dakhliyah        | 99              | 1                     | 8            | 10                   | 23           | 1                         | 56           | 240             | 1                     | 8            | 31                   | 68           | 14                        | 118          | 229             | 49  | 57                    | 29                 | 94   | الداخلية      |
| Al -Batinah North     | 72              | 5                     | 18           | 8                    | 14           | 3                         | 24           | 142             | 2                     | 13           | 22                   | 29           | 13                        | 63           | 149             | 21  | 21                    | 39                 | 68   | شمال الباطنة  |
| Al -Batinah South     | 64              | 2                     | 12           | 11                   | 13           | 4                         | 22           | 246             | 3                     | 21           | 38                   | 48           | 16                        | 120          | 228             | 36  | 35                    | 56                 | 101  | جنوب الباطنة  |
| Ash - Sharqiyah South | 30              | 3                     | 5            | 4                    | 6            | 0                         | 12           | 103             | 1                     | 12           | 8                    | 32           | 4                         | 46           | 97              | 9   | 23                    | 27                 | 38   | جنوب الشرقية  |
| Ash - Sharqiyah North | 43              | 0                     | 6            | 7                    | 6            | 3                         | 21           | 114             | 1                     | 3            | 25                   | 18           | 11                        | 56           | 109             | 25  | 29                    | 13                 | 42   | شمال الشرقية  |
| Adh - Dhahirah        | 51              | 0                     | 3            | 6                    | 16           | 1                         | 25           | 70              | 0                     | 3            | 13                   | 16           | 8                         | 30           | 71              | 12  | 18                    | 8                  | 33   | الظاهرة       |
| Al - Wusta            | 42              | 1                     | 2            | 4                    | 19           | 1                         | 15           | 90              | 0                     | 1            | 11                   | 37           | 2                         | 39           | 71              | 8   | 34                    | 10                 | 19   | الوسطى        |
| <b>Total</b>          | <b>595</b>      | <b>21</b>             | <b>86</b>    | <b>60</b>            | <b>132</b>   | <b>17</b>                 | <b>279</b>   | <b>1,597</b>    | <b>18</b>             | <b>111</b>   | <b>224</b>           | <b>394</b>   | <b>119</b>                | <b>731</b>   | <b>1,545</b>    | <b>252</b>  | <b>312</b>            | <b>320</b>         | <b>661</b>   | <b>الجملة</b> |

## 14 -19

عدد الحوادث المرورية والإصابات والوفيات حسب المحافظات والجنسية

## No. of Traffic Accidents, Injuries and Deaths by Governorates and Nationality

2025

| Governorates          | No. of Deaths |           |            | عدد الوفيات |           |            | No. of Injuries |           |            | عدد الإصابات |            |            | عدد الحوادث<br>No. of<br>Accidents | المحافظات     |
|-----------------------|---------------|-----------|------------|-------------|-----------|------------|-----------------|-----------|------------|--------------|------------|------------|------------------------------------|---------------|
|                       | Expatriate    |           | وافد       | Omani       |           | عماني      | Expatriate      |           | وافد       | Omani        |            | عماني      |                                    |               |
|                       | الجملة        | إناث      | ذكور       | الجملة      | إناث      | ذكور       | الجملة          | إناث      | ذكور       | الجملة       | إناث       | ذكور       |                                    |               |
|                       | Total         | Female    | Male       | Total       | Female    | Male       | Total           | Female    | Male       | Total        | Female     | Male       |                                    |               |
| Muscat                | 46            | 7         | 39         | 43          | 4         | 39         | 82              | 15        | 67         | 171          | 51         | 120        | 271                                | مسقط          |
| Dhofar                | 49            | 7         | 42         | 41          | 4         | 37         | 99              | 19        | 80         | 144          | 33         | 111        | 237                                | ظفار          |
| Musandam              | 4             | 0         | 4          | 0           | 0         | 0          | 12              | 2         | 10         | 14           | 2          | 12         | 26                                 | مسندم         |
| Al Buraymi            | 4             | 0         | 4          | 7           | 1         | 6          | 21              | 4         | 17         | 49           | 11         | 38         | 57                                 | البريمي       |
| Ad - Dakhliyah        | 26            | 3         | 23         | 73          | 9         | 64         | 51              | 5         | 46         | 189          | 41         | 148        | 229                                | الداخلية      |
| Al -Batinah North     | 30            | 4         | 26         | 42          | 12        | 30         | 42              | 5         | 37         | 100          | 32         | 68         | 149                                | شمال الباطنة  |
| Al -Batinah South     | 24            | 4         | 20         | 40          | 13        | 27         | 43              | 4         | 39         | 203          | 53         | 150        | 228                                | جنوب الباطنة  |
| Ash - Sharqiyah South | 11            | 2         | 9          | 19          | 5         | 14         | 34              | 4         | 30         | 69           | 9          | 60         | 97                                 | جنوب الشرقية  |
| Ash - Sharqiyah North | 11            | 1         | 10         | 32          | 9         | 23         | 21              | 2         | 19         | 93           | 35         | 58         | 109                                | شمال الشرقية  |
| Adh - Dhahirah        | 12            | 0         | 12         | 39          | 7         | 32         | 20              | 3         | 17         | 50           | 18         | 32         | 71                                 | الظاهرة       |
| Al - Wusta            | 24            | 3         | 21         | 18          | 3         | 15         | 47              | 6         | 41         | 43           | 7          | 36         | 71                                 | الوسطى        |
| <b>Total</b>          | <b>241</b>    | <b>31</b> | <b>210</b> | <b>354</b>  | <b>67</b> | <b>287</b> | <b>472</b>      | <b>69</b> | <b>403</b> | <b>1,125</b> | <b>292</b> | <b>833</b> | <b>1,545</b>                       | <b>الجملة</b> |

## 15 - 19

عدد الحوادث المرورية والاصابات والوفيات حسب السبب  
No. of Traffic Accidents, Injuries and Deaths by Causes

| Causes                       | عدد الوفيات   |            |            | عدد الاصابات    |              |              | عدد الحوادث      |              |              | السبب                  |
|------------------------------|---------------|------------|------------|-----------------|--------------|--------------|------------------|--------------|--------------|------------------------|
|                              | No. of Deaths |            |            | No. of Injuries |              |              | No. of Accidents |              |              |                        |
|                              | 2025          | 2024       | 2023       | 2025            | 2024         | 2023         | 2025             | 2024         | 2023         |                        |
| - Speed                      | 277           | 248        | 304        | 649             | 808          | 1,037        | 674              | 768          | 1,009        | - السرعة               |
| - Negligence                 | 85            | 136        | 103        | 157             | 214          | 245          | 201              | 324          | 308          | - الإهمال              |
| - Fatigue                    | 14            | 4          | 6          | 22              | 7            | 8            | 16               | 6            | 6            | - الإرهاق              |
| - Intoxication               | 6             | 13         | 4          | 35              | 43           | 50           | 23               | 45           | 41           | - السكر                |
| - Overtaking                 | 28            | 39         | 48         | 64              | 89           | 98           | 47               | 62           | 79           | - التجاوز              |
| - Weather                    | 7             | 7          | 4          | 15              | 28           | 20           | 13               | 22           | 19           | - الطقس                |
| - Sudden Stoppig             | 0             | 0          | 0          | 0               | 0            | 0            | 0                | 0            | 0            | - الوقوف المفاجي       |
| - Notleaving A Safe Distance | 24            | 25         | 35         | 111             | 178          | 160          | 94               | 157          | 137          | - عدم ترك مسافة الأمان |
| - Bad Behavior               | 134           | 99         | 80         | 480             | 492          | 418          | 427              | 415          | 373          | - سوء التصرف           |
| - Defects in Vehicle         | 19            | 15         | 9          | 54              | 68           | 72           | 44               | 46           | 56           | - عيوب في المركبة      |
| - Flaws in Road              | 1             | 0          | 2          | 10              | 9            | 21           | 6                | 9            | 12           | - عيوب في الطريق       |
| <b>Total</b>                 | <b>595</b>    | <b>586</b> | <b>595</b> | <b>1,597</b>    | <b>1,936</b> | <b>2,129</b> | <b>1,545</b>     | <b>1,854</b> | <b>2,040</b> | <b>الجملة</b>          |

الاعلام والثقافة  
Information & Culture

القسم  
Section

20

## Introduction

This section presents a set of media service indicators in the Sultanate of Oman, such as radio and television broadcasting hours and local newspapers and magazines according to their periodical issuing. It also deals with a set of culture indicators such as the numbers and types of castles, forts and museums, visitor's category and the number of mosques in the Sultanate of Oman.

## Data Sources

- Ministry of Defense (Sultan's Armed Forces Museum).
- Ministry of Information.
- Royal Opera House Muscat.
- Ministry of Heritage and Tourism.
- Ministry of Endowments and Religious Affairs.
- Ministry of Agriculture and Fisheries.
- Ministry of Labor.
- Ministry of Culture, Sports and Youth.
- Ministry of Commerce, Industry and Investment Promotion.
- Small and Medium Enterprises Development.
- Governors Offices.
- Sultan Qaboos Higher Centre for Culture.
- Secretary-General of National Celebrations.
- Royal Cars Museum.
- Oman Through Time Museum.
- Central Bank of Oman (Currency Museum).
- College of Sharia Sciences.
- Majan T.V Channel.
- Muscat F.M Channel, Al Wisal Channel, Marge Channel & Virgin Channel, Hala F.M, Hi F.M SO F.M ,AL Shabiba F.M Channels TE F.M.
- National Museum.

## المقدمة

يتناول هذا القسم مجموعة من المؤشرات الخاصة بخدمات الإعلام في سلطنة عمان مثل ساعات الإرسال الإذاعي والتلفزيوني ، والصحف والمجلات الصادرة محليا مفصلة حسب دوريتها. كما يتناول أيضا مجموعة من المؤشرات الخاصة بالثقافة مثل أعداد القلاع والحصون والمتاحف وأنواعها وفئة الزائرين ، وأعداد الجوامع والمساجد بالسلطنة.

## مصادر البيانات

- وزارة الدفاع (متحف قوات السلطان المسلحة).
- وزارة الإعلام.
- دار الاوبرا السلطانية - مسقط.
- وزارة التراث والسياحة.
- وزارة الأوقاف والشؤون الدينية.
- وزارة الثروة الزراعية والسمكية.
- وزارة العمل.
- وزارة الثقافة والرياضة والشباب.
- وزارة التجارة والصناعة وترويج الإستثمار.
- هيئة تنمية المؤسسات الصغيرة والمتوسطة.
- مكاتب المحافظين.
- مركز السلطان قابوس العالي للثقافة.
- الأمانة العامة للاحتفالات الوطنية.
- متحف السيارات السلطانية.
- متحف عمان عبر الزمان.
- البنك المركزي العماني (متحف النقود).
- كلية العلوم الشرعية.
- قناة مجان الفضائية.
- إذاعة قناة مسقط أف أم ، إذاعة قناة الوصال أف أم ، إذاعة قناة ميرج أف أم ، وقناة فيرجن اف أم ، إذاعة قناتي هلا أف أم ، هاي أف أم ، هاي أ أم ، سو أف أم ، وإذاعة الشبيبة أف أم تي اف ام .
- المتحف الوطني.

## Main Results:

- 54 local newspapers and magazines were issued in the Sultanate of Oman during 2025 comparing wit 52 newspapers and magazines in 2024.
- 46% of the total number of hours of government television transmission in 2025 were for religious, cultural and educational programs.
- 41.5% of the total number of government radio transmission hours are for entertainment and arts programs during 2025, 50% of private radio broadcasts correspond to the same programs.
- 538 thousand was the total number of the museum's visitors in the Sultanate of Oman during 2025, decrease by 28% compared to the previous year.
- 849 thousand was the total number of visitors to the castles and forts in 2025, increased by 26% compared to the previous year.
- Nizwa fort by hosting 296 thousand visitors in 2025 proves being the most attractive landmark for the visitors to the Sultanate of Oman. Those visitors constituted around 35% of the total visitors to castles and forts.
- 15 thousand was the total number of the mosques & Eid prayer places in the Sultanate of Oman in 2025, decrease by 1132 mosque& Eid prayer places compared to the previous year.

## أهم النتائج:

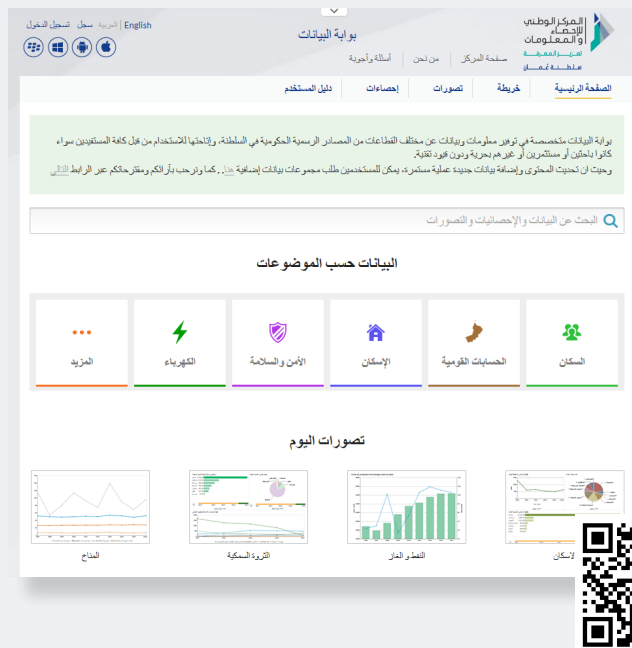
- ٥٤ صحيفة ومجلة محلية صدرت في سلطنة عمان خلال عام ٢٠٢٥م مقارنة بـ ٥٢ صحيفة ومجلة محلية في عام ٢٠٢٤م.
- ٤٦٪ من إجمالي عدد ساعات الإرسال التلفزيوني الحكومي في عام ٢٠٢٥م للبرامج الدينية والثقافية والتربوية.
- ٤١,٥٪ من إجمالي عدد ساعات الإرسال الإذاعي الحكومي للبرامج الترفيهية والفنية خلال عام ٢٠٢٥م ، يقابلها ٥٠٪ من الإرسال الإذاعي الخاص لنفس البرامج.
- ٥٣٨ ألف زائر إجمالي عدد زوار متاحف سلطنة عمان خلال عام ٢٠٢٥م ، انخفاض بنحو ٢٨٪ مقارنة بالعام السابق.
- ٨٤٩ ألف إجمالي عدد زوار القلاع والحصون في سلطنة عمان خلال عام ٢٠٢٥م ، مرتفعا بنحو ٢٦٪ مقارنة بالعام السابق.
- ٢٩٦ ألف زائر لقلعة نزوى في عام ٢٠٢٥م يمثلون ٣٥٪ من إجمالي زوار القلاع والحصون ، وبذلك تعد الأعلى استقطابا لزوار هذه المعالم.
- ١٥ ألف إجمالي عدد الجوامع والمساجد ومصليات العيد في سلطنة عمان عام ٢٠٢٥م انخفاض مقداره ١١٣٢ جامع ومسجد ومصلى عيد مقارنة بالعام السابق.

For more detail about the topic please follow the Data portal:

مزيد من التفاصيل حول الموضوع تجدها في بوابة البيانات :

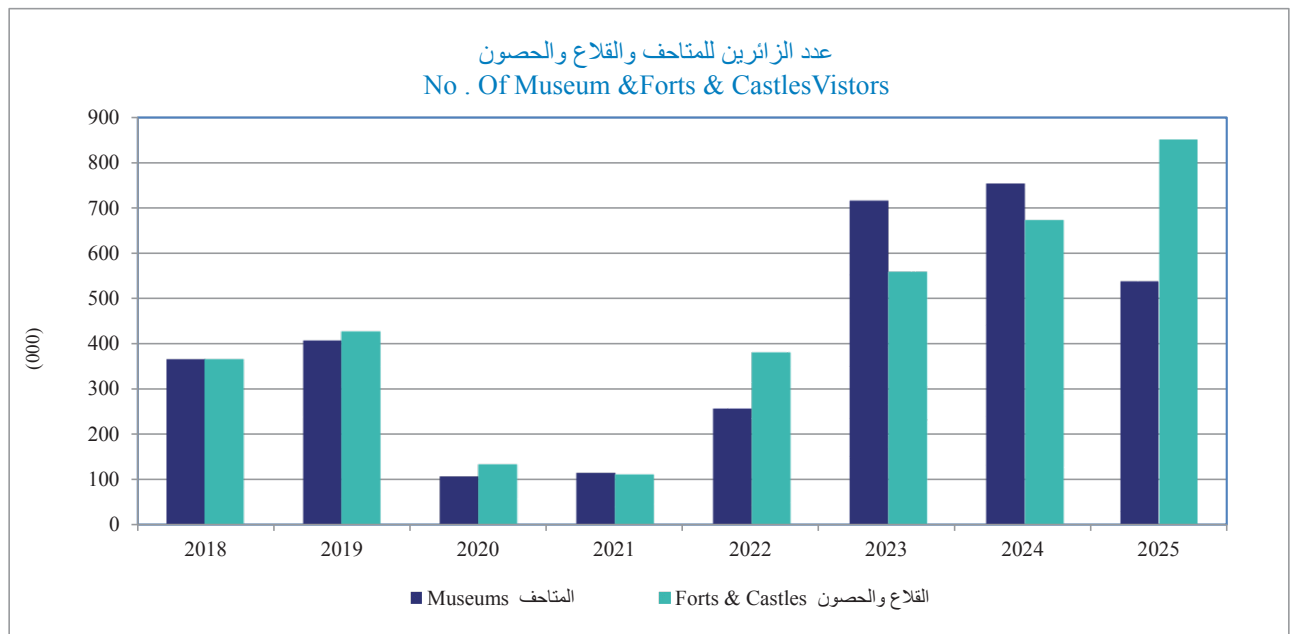
[www.data.gov.om](http://www.data.gov.om)

[www.data.gov.om](http://www.data.gov.om)



مؤشرات الإعلام والثقافة  
Information and Culture Indicators

| Item                                     | 2020 | 2019 | 2018 | 2017 | 2016 | البيان                               |
|--|------|------|------|------|------|--------------------------------------|
|  | No.  |      |      |      | عدد  |                                      |
| Museums <sup>(1)</sup>                   | 12   | 12   | 12   | 11   | 12   | المتاحف <sup>(1)</sup>               |
| Vistors to Museums (000)                 | 107  | 408  | 367  | 363  | 296  | الزائرين للمتاحف (000)               |
| Castles & Forts                          | 53   | 51   | 51   | 51   | 51   | الحصون والقلاع                       |
| Vistors to Castles & Forts (000)         | 134  | 427  | 366  | 319  | 285  | الزائرين للحصون والقلاع (000)        |
| Mosques and Eid Prayer Places (000)      | 17   | 17   | 16   | 16   | 16   | الجوامع والمساجد ومصليات العيد (000) |
| Theaters                                 | 5    | 5    | 13   | 14   | 8    | المسارح                              |
| Theater performances                     | 23   | 98   | 157  | 132  | 41   | العروض المسرحية                      |
| Attendance Theatrical performances (000) | 7    | 36   | 95   | 148  | 129  | حضور العروض المسرحية (000)           |



تابع مؤشرات الإعلام والثقافة  
Information and Culture Indicators

| Item                                     | 2025 | 2024 | 2023 | 2022 | 2021 | البيان                                 |
|--|------|------|------|------|------|--|
|  | No.  |      |      |      |      | عدد                                    |
| Museums <sup>(1)</sup>                   | 34   | 31   | 30   | 22   | 22   | المتاحف (1)                            |
| Vistors to Museums (000)                 | 538  | 753  | 716  | 258  | 115  | الزائرين للمتاحف (000)                 |
| Castles & Forts                          | 64   | 61   | 61   | 61   | 60   | الحصون والقلاع                         |
| Vistors to Castles & Forts (000)         | 849  | 672  | 558  | 381  | 111  | الزائرين للحصون والقلاع (000)          |
| Mosques and Eid Prayer Places (000)(2)   | 16   | 17   | 15   | 17   | 16   | الجموع والمساجد ومصليات العيد (2)(000) |
| Theaters                                 | 27   | 14   | 18   | 18   | 18   | المسارح                                |
| Theater performances                     | 160  | 212  | 66   | 37   | 23   | العروض المسرحية                        |
| Attendance Theatrical performances (000) | 149  | 133  | 115  | 109  | 115  | حضور العروض المسرحية (000)             |

<sup>(1)</sup> Includes Government & Private Museums

<sup>(2)</sup>The methodology for counting the number of mosques for the year 2023 has been changed to include all existing mosques only

<sup>(1)</sup> يشمل المتاحف الحكومية والخاصة

<sup>(2)</sup> تم تغيير منهجية حصر عدد المساجد لعام 2023 لتشمل جميع المساجد القائمة فقط

2 - 20

الصحف والمجلات المحلية حسب دورية إصدارها  
Local Newspapers & Magazines Issued according to periodic release

| Issued / Newspaper & Magazines | 2025 | 2024 | 2023 | دورية / إصدار الصحف و المجلات |
|--------------------------------|------|------|------|-------------------------------|
|                                | No.  |      | عدد. |                               |
| Daily                          | 6    | 6    | 7    | اليومية                       |
| Weekly                         | 2    | 3    | 1    | الإسبوعية                     |
| Semimonthly                    | 1    | 4    | 1    | النصف الشهرية                 |
| Monthly                        | 10   | 11   | 7    | الشهرية                       |
| Bimonthly                      | 0    | 0    | 0    | كل شهرين                      |
| Quarterly                      | 21   | 19   | 6    | الفصلية                       |
| Biannual                       | 8    | 4    | 9    | نصف سنوية                     |
| Annual                         | 6    | 5    | 2    | السنوية                       |

## 3-20

ساعات الإرسال التلفزيوني والإذاعي (الحكومي والخاص) حسب نوع البرنامج  
Television & Radio (Government & Private) by Type of Program  
2025

| Type of Program                     | نوع الإرسال / ساعات<br>Type of Transmission \ Hours |                     |                          |                     | نوعية البرامج             |
|-------------------------------------|---|---------------------|--------------------------|---------------------|---------------------------|
|                                     | الإذاعي<br>Radio                                    |                     | التلفزيوني<br>Television |                     |                           |
|                                     | خاص<br>Private                                      | حكومي<br>Government | خاص<br>Private           | حكومي<br>Government |                           |
|                                     | No.   |                     | عدد.                     |                     |                           |
| News                                | 5,475   | 1,665               | 365                      | 915                 | إخبارية                   |
| Development                         | 7,300   | 6,955               | 365                      | 764                 | تنموية                    |
| Religious, Cultural and Educational | 3,650   | 17,855              | 365                      | 11,966              | دينية وثقافية وتربوية     |
| Children's Programs                 | 2,555   | 703                 | 365                      | 902                 | برامج الأطفال             |
| Women Programs                      | 2,555   | 669                 | 365                      | 137                 | برامج المرأة              |
| Youth and Sports Programs           | 6,570   | 2,273               | 365                      | 8,879               | برامج الشباب والرياضة     |
| Entertainment & Art Programs        | 39,420  | 21,841              | 6,205                    | 2,672               | البرامج الترفيهية والفنية |
| Connecting Program & Announcement   | 11,315  | 600                 | 365                      | 45                  | فقرات الربط وعرض البرامج  |
| <b>Total</b>                        | <b>78,840</b>                                       | <b>52,560</b>       | <b>8,760</b>             | <b>26,280</b>       | <b>الجملة</b>             |

4-20

عدد الزائرين للمتاحف حسب الأشهر

No. of Museums Visitors by Months

2025

| Months       | الإجمالي<br>Total |                |                |                    | المتاحف الخاصة<br>privat Museum |                |              |                    | المتاحف الحكومية<br>Governmental Museums |                |                |                    | الأشهر        |
|--------------|-------------------|----------------|----------------|--------------------|---------------------------------|----------------|--------------|--------------------|--|----------------|----------------|--------------------|---------------|
|              | الجملة            | زوار آخرون     | طلاب           | وفود رسمية         | الجملة                          | زوار آخرون     | طلاب         | وفود رسمية         | الجملة                                   | زوار آخرون     | طلاب           | وفود رسمية         |               |
|              | Total             | Other Visitors | Students       | Official Delegates | Total                           | Other Visitors | Students     | Official Delegates | Total                                    | Other Visitors | Students       | Official Delegates |               |
|              | No.               |                |                |                    |                                 |                |              |                    |  |                |                |                    | عدد.          |
| January      | 67,234            | 45,759         | 19,647         | 1,828              | 15,951                          | 14,815         | 827          | 309                | 51,283                                   | 30,944         | 18,820         | 1,519              | يناير         |
| February     | 73,152            | 47,807         | 23,392         | 1,953              | 16,089                          | 15,242         | 477          | 370                | 57,063                                   | 32,565         | 22,915         | 1,583              | فبراير        |
| March        | 19,470            | 14,101         | 4,864          | 505                | 7,053                           | 6,800          | 140          | 113                | 12,417                                   | 7,301          | 4,724          | 392                | مارس          |
| April        | 50,901            | 30,486         | 19,476         | 939                | 7,507                           | 7,004          | 367          | 136                | 43,394                                   | 23,482         | 19,109         | 803                | إبريل         |
| May          | 34,322            | 13,585         | 20,026         | 711                | 3,158                           | 2,424          | 649          | 85                 | 31,164                                   | 11,161         | 19,377         | 626                | مايو          |
| June         | 23,270            | 12,481         | 10,231         | 558                | 2,434                           | 1,979          | 241          | 214                | 20,836                                   | 10,502         | 9,990          | 344                | يونيو         |
| July         | 46,212            | 29,546         | 15,563         | 1,103              | 2,581                           | 2,130          | 268          | 183                | 43,631                                   | 27,416         | 15,295         | 920                | يوليو         |
| August       | 50,079            | 34,493         | 14,018         | 1,568              | 3,380                           | 3,097          | 132          | 151                | 46,699                                   | 31,396         | 13,886         | 1,417              | أغسطس         |
| September    | 21,913            | 13,731         | 7,243          | 939                | 3,155                           | 2,747          | 312          | 96                 | 18,758                                   | 10,984         | 6,931          | 843                | سبتمبر        |
| October      | 33,999            | 22,064         | 10,135         | 1,800              | 6,940                           | 6,261          | 469          | 210                | 27,059                                   | 15,803         | 9,666          | 1,590              | أكتوبر        |
| November     | 68,952            | 42,896         | 24,006         | 2,050              | 14,648                          | 12,942         | 1,459        | 247                | 54,304                                   | 29,954         | 22,547         | 1,803              | نوفمبر        |
| December     | 49,225            | 35,410         | 12,881         | 934                | 9,836                           | 8,966          | 727          | 143                | 39,389                                   | 26,444         | 12,154         | 791                | ديسمبر        |
| <b>Total</b> | <b>538,729</b>    | <b>342,359</b> | <b>181,482</b> | <b>14,888</b>      | <b>92,732</b>                   | <b>84,407</b>  | <b>6,068</b> | <b>2,257</b>       | <b>445,997</b>                           | <b>257,952</b> | <b>175,414</b> | <b>12,631</b>      | <b>الجملة</b> |

## 5-20

عدد الزائرين للقلاع والحصون حسب المحافظات  
No. of Castles & Forts Visitors by Governorate

| Governorate                | 2025    | 2024    | 2023    | المحافظات                |
|----------------------------|---------|---------|---------|--------------------------|
| Muscat                     | 200,447 | 144,620 | 136,441 | مسقط                     |
| Mutrah Fort                | 140,655 | 143,708 | 135,011 | قلعة مطرح                |
| Al Mirani Fort             | 58,514  | 0       | 0       | قلعة الميراني            |
| Qurayyat Castle            | 972     | 691     | 1,022   | حصن قريات                |
| Bait Al Maqham Castle      | 306     | 221     | 408     | حصن بيت المقحم           |
| Dhofar                     | 15,568  | 9,314   | 10,288  | ظفار                     |
| Taqah Castle               | 11,780  | 5,330   | 5,224   | حصن طاقة                 |
| Mirbat Castle              | 3,788   | 3,984   | 5,064   | حصن مرباط                |
| Koot Hamran <sup>(2)</sup> | 0       | 0       | 0       | كوت حمران <sup>(2)</sup> |
| Sadah Castle               | 0       | 0       | 0       | حصن سدح                  |
| Musandam                   | 7,394   | 17,413  | 25,009  | مسندم                    |
| Khasab Castle              | 6,305   | 11,623  | 15,227  | حصن خصب                  |
| Daba Castle                | 37      | 3,213   | 1,842   | حصن دبا                  |
| Bukha Castle               | 121     | 1,771   | 6,268   | حصن بخاء                 |
| Al Khamazirah Castle       | 931     | 806     | 1,672   | حصن الكمازرة             |
| Al Buraymi                 | 705     | 3,261   | 4,000   | البريمي                  |
| Al - Heela Castle          | 0       | 646     | 2,042   | حصن الحلة                |
| Al- Khandaq Castle         | 218     | 1,755   | 1,337   | حصن الخندق               |
| Bait Al - Nad Castle       | 340     | 291     | 513     | حصن بيت الند             |
| Murjib Castle              | 147     | 569     | 108     | حصن مرجب                 |
| Ad Dakhliyah               | 568,679 | 415,081 | 312,243 | الداخلية                 |
| Nizwa Fort                 | 296,573 | 240,016 | 196,915 | قلعة نزوى                |
| Bahla Fort                 | 133,710 | 87,955  | 44,078  | قلعة بهلاء               |
| Samail Castle              | 1,946   | 8,587   | 1,543   | حصن سمائل                |
| Al - Fiqain Fort           | 159     | 143     | 207     | قلعة الفيقين             |
| Bait Saruj                 | 0       | 0       | 0       | بيت صاروج                |
| Bid bid Castle             | 0       | 0       | 0       | حصن بيدد                 |
| Gebreen Castle             | 123,455 | 77,679  | 68,704  | حصن جبرين                |
| Bait Al-Redaida Castle     | 12,714  | 0       | 0       | حصن بيت الرديدة          |
| Adam Castle                | 122     | 691     | 796     | حصن آدم                  |
| Hasas Castle               | 0       | 10      | 0       | حصن هصاص                 |
| Al Batinah North           | 28,585  | 17,738  | 10,318  | شمال الباطنة             |
| Sohar Fort                 | 28,158  | 17,314  | 10,318  | قلعة صحار                |
| Al - Tharmad Castle        | 0       | 40      | 0       | حصن الثرمدم              |
| Al - Khaburah Castle       | 0       | 0       | 0       | حصن الخابورة             |
| As - Suwayq Castle         | 95      | 77      | 0       | حصن السويق               |

## تابع 20 - 5 Contd.

| Governorate                   | 2025           | 2024           | 2023           | المحافظات                   |
|-------------------------------|----------------|----------------|----------------|-----------------------------|
| Saham Castle                  | 114            | 213            | 0              | حصن صحم                     |
| Maghabsha wall <sup>(2)</sup> | 0              | 0              | 0              | سور المغابشة <sup>(2)</sup> |
| Suhaila wall <sup>(2)</sup>   | 0              | 0              | 0              | سور سهيلة <sup>(2)</sup>    |
| Al Hilal wall <sup>(2)</sup>  | 0              | 0              | 0              | سور آل هلال <sup>(2)</sup>  |
| Liwa Castle                   | 201            | 94             | 0              | حصن لوى                     |
| Fazah Castle                  | 14             | 0              | 0              | حصن فزح                     |
| Shinas Castle                 | 0              | 0              | 0              | حصن شناص                    |
| Hibi Castle                   | 0              | 0              | 0              | حصن حبيبي                   |
| Aswad Castle                  | 3              | 0              | 0              | حصن أسود                    |
| <b>Al Batinah South</b>       | <b>22,188</b>  | <b>56,203</b>  | <b>48,493</b>  | <b>جنوب الباطنة</b>         |
| Barka Castle                  | 498            | 1,450          | 8,044          | حصن بركاء                   |
| Ar - Rustaq Fort              | 0              | 0              | 0              | قلعة الرستاق                |
| Al - Awabi Castle             | 120            | 92             | 429            | حصن العوابي                 |
| Al-Hazem Castle               | 19,533         | 16,794         | 21,488         | حصن الحزم                   |
| Nakhal Fort                   | 0              | 36,012         | 16,868         | قلعة نخل                    |
| Al - Musanaah Castle          | 0              | 0              | 0              | حصن المصنعة                 |
| Al-Nooman Castle              | 2,037          | 1,855          | 1,664          | حصن النعمان                 |
| <b>Ash Sharqiyah South</b>    | <b>3,641</b>   | <b>3,568</b>   | <b>6,419</b>   | <b>جنوب الشرقية</b>         |
| Al- Saniselah Castle          | 430            | 402            | 577            | حصن السنيصلة                |
| Al - Aija Castle              | 399            | 296            | 369            | حصن العيجة                  |
| Bilad Sur Castle              | 531            | 547            | 2,029          | حصن بلاد صور                |
| Ras Al Hid Castle             | 557            | 481            | 1,190          | حصن رأس الحد                |
| Jaalan Bani bu Hasan Castle   | 1,724          | 1,842          | 2,254          | حصن جعلان بني بو حسن        |
| <b>Ash Sharqiyah North</b>    | <b>1,220</b>   | <b>2,864</b>   | <b>2,616</b>   | <b>شمال الشرقية</b>         |
| Al - Munterb Castle           | 0              | 0              | 0              | حصن المنترب                 |
| Al- Rawdha Castle             | 69             | 90             | 146            | حصن الروضة                  |
| Al Wasil Fort <sup>(2)</sup>  | 0              | 625            | 593            | حصن الواصل <sup>(2)</sup>   |
| Alhamam Fort <sup>(2)</sup>   | 291            | 472            | 794            | حصن الحمام <sup>(2)</sup>   |
| Adfin Castle <sup>(2)</sup>   | 0              | 141            | 109            | قلعة العدفين <sup>(2)</sup> |
| Al - Akhdar Fort              | 0              | 0              | 0              | قلعة الأخضر                 |
| Bait Al Kubaib Castle         | 672            | 1,285          | 814            | حصن بيت الخبيب              |
| Bait Al Yahmidi Castle        | 188            | 251            | 160            | حصن بيت اليجمدي             |
| <b>Adh Dhahirah</b>           | <b>719</b>     | <b>813</b>     | <b>2,405</b>   | <b>الظاهرة</b>              |
| Al - Mamur Castle             | 6              | 5              | 48             | حصن المعمور                 |
| Al - Araqi Castle             | 0              | 277            | 419            | حصن العراقي                 |
| Ibri Castle                   | 0              | 0              | 184            | حصن عبري                    |
| Al-Munqikh Castle             | 266            | 212            | 419            | حصن المنبخ                  |
| Bait AL - Marah Castle        | 447            | 319            | 1,335          | حصن بيت المراح              |
| <b>Total</b>                  | <b>849,146</b> | <b>670,875</b> | <b>558,232</b> | <b>الجملة</b>               |

Not available Castles & Forts in Al- Wusta Governorate.

(2) New heritage castles, walls and forts that have been restored and taken on a touristic character

لا توجد قلاع وحصون في محافظة الوسطى.

(2) قلاع وحصون وأسوار تراثية جديدة تم ترميمها وأخذت الطابع السياحي

## 6-20

عدد الزائرين للقلاع والحصون حسب الأشهر

No. of Castles &amp; Forts Visitors by Months

| Months       | 2025            |                  |                              |                                     | 2024            |                  |                              |                                     | الأشهر        |
|--------------|-----------------|------------------|------------------------------|-------------------------------------|-----------------|------------------|------------------------------|-------------------------------------|---------------|
|              | الجملة<br>Total | طلاب<br>Students | زوار آخرون<br>Other Visitors | وفود رسمية<br>Official<br>Delegates | الجملة<br>Total | طلاب<br>Students | زوار آخرون<br>Other Visitors | وفود رسمية<br>Official<br>Delegates |               |
|              | No              |                  |                              |                                     |                 |                  |                              |                                     | عدد.          |
| January      | 103,060         | 2,497            | 100,149                      | 414                                 | 125,514         | 1,212            | 124,236                      | 66                                  | يناير         |
| February     | 159,133         | 1,868            | 156,883                      | 382                                 | 85,193          | 2,278            | 82,632                       | 283                                 | فبراير        |
| March        | 41,273          | 920              | 40,321                       | 32                                  | 44,420          | 647              | 43,766                       | 7                                   | مارس          |
| April        | 74,816          | 1,458            | 72,774                       | 584                                 | 51,166          | 502              | 50,655                       | 9                                   | أبريل         |
| May          | 29,615          | 1,223            | 28,334                       | 58                                  | 21,405          | 2,364            | 18,982                       | 59                                  | مايو          |
| June         | 23,794          | 2                | 20,882                       | 2,910                               | 14,921          | 52               | 14,862                       | 7                                   | يونيو         |
| July         | 21,933          | 794              | 20,368                       | 771                                 | 17,226          | 647              | 16,579                       | 0                                   | يوليو         |
| August       | 28,544          | 60               | 28,469                       | 15                                  | 25,884          | 62               | 25,800                       | 22                                  | أغسطس         |
| September    | 23,112          | 374              | 22,509                       | 229                                 | 21,291          | 42               | 21,211                       | 38                                  | سبتمبر        |
| October      | 62,049          | 1,012            | 60,767                       | 270                                 | 45,329          | 1,512            | 43,739                       | 78                                  | أكتوبر        |
| November     | 153,895         | 3,554            | 150,127                      | 214                                 | 118,855         | 4,639            | 114,145                      | 71                                  | نوفمبر        |
| December     | 127,922         | 738              | 127,064                      | 120                                 | 99,671          | 4,157            | 83,356                       | 12,158                              | ديسمبر        |
| <b>Total</b> | <b>849,146</b>  | <b>14,500</b>    | <b>828,647</b>               | <b>5,999</b>                        | <b>670,875</b>  | <b>18,114</b>    | <b>639,963</b>               | <b>12,798</b>                       | <b>الجملة</b> |

7-20

الجوامع والمساجد ومصليات العيد حسب المحافظات

Mosques and Eid Prayer Places according to Governorate

2025

| Governorate         | الجملة        | المساجد ومصليات العيد      | الجوامع      | المحافظات     |
|---------------------|---------------|----------------------------|--------------|---------------|
|                     | Total         | Mosque / Eid Prayer Places | Mosques      |               |
|                     | No.           |                            | عدد.         |               |
| Muscat              | 1,488         | 1,179                      | 309          | مسقط          |
| Dhofar              | 803           | 566                        | 237          | ظفار          |
| Musandam            | 234           | 195                        | 39           | مسندم         |
| Al Buraymi          | 506           | 423                        | 83           | البريمي       |
| Ad Dakhliyah        | 2,971         | 2,812                      | 159          | الداخلية      |
| Al Batinah North    | 2,213         | 1,754                      | 459          | شمال الباطنة  |
| Al Batinah South    | 1,969         | 1,757                      | 212          | جنوب الباطنة  |
| Ash Sharqiyah South | 1,505         | 1,337                      | 168          | جنوب الشرقية  |
| Ash Sharqiyah North | 2,143         | 2,046                      | 97           | شمال الشرقية  |
| Adh Dhahirah        | 1,787         | 1,667                      | 120          | الظاهرة       |
| Al Wusta            | 291           | 247                        | 44           | الوسطى        |
| <b>Total</b>        | <b>15,910</b> | <b>13,983</b>              | <b>1,927</b> | <b>الجملة</b> |

السياحة  
Tourism

القسم  
Section

21

## Introduction

This section reviews a set of tourism sector indicators in the Sultanate of Oman as inbound tourism, outbound tourism, accommodation services, and other tourism-related indicators.

## Data Sources

- National Centre for Statistics and Information.
- Royal Oman Police.
- Ministry of Heritage and Tourism.
- Accommodation Survey.

## Main Results

- The tourism sector maintained its contribution rate to Oman's GDP at 2.7% during 2025, for the second consecutive year.
- 4.0% was the increase in the direct value added of the tourism sector in the Sultanate of Oman in 2025, reaching RO 1.11 billion compared to about RO 1.06 billion in 2024.
- The tourism balance in the Sultanate of Oman recorded a deficit of RO 830 million in 2025, increasing by RO 63 million compared to the deficit recorded in the previous year.
- 4.0 million the number of inbound visitors to the Sultanate of Oman in 2025 increasing by 69 thousand compared with 3.9 million in the previous year.
- Overnight visitors constituted 68.4% of the total number of inbound visitors to the Sultanate of Oman during 2025.
- 6.5 nights was the average number of inbound tourist's<sup>(1)</sup> nights spent in Sultanate of Oman during 2025, compared to 5.6 nights during the previous year.
- RO 1.0 billion was the total inbound tourism expenditure in 2025, compared to RO 989 million in 2024.
- RO 255.5 was the average of inbound tourist's expenditure in the Sultanate of Oman in 2025 compared to RO 253.8 in 2024.

## المقدمة

يتناول هذا القسم مجموعة من المؤشرات عن قطاع السياحة في سلطنة عمان مثل السياحة الوافدة، والسياحة المغادرة، وخدمات وسائل الايواء وغيرها من المؤشرات الخاصة بالسياحة.

## مصادر البيانات

- المركز الوطني للإحصاء والمعلومات.
- شرطة عمان السلطانية.
- وزارة التراث والسياحة.
- مسح المنشآت الإيوائية.

## أهم النتائج

- حافظ قطاع السياحة على معدل مساهمته في الناتج المحلي الإجمالي لسلطنة عُمان بنسبة ٢,٧٪ خلال عام ٢٠٢٥م، وذلك للعام الثاني على التوالي.
- ٤,٠٪ الارتفاع في القيمة المضافة الإجمالية المباشرة لقطاع السياحة في سلطنة عمان خلال عام ٢٠٢٥م ليسجل نحو ١,١١ مليار ريال عماني، مقارنة بنحو ١,٠٦ مليار ريال عماني عام ٢٠٢٤م.
- ٨٣٠ مليون ريال عماني قيمة العجز المسجل في الميزان السياحي في سلطنة عمان في عام ٢٠٢٥م بارتفاع بلغ ٦٣ مليون ريال عماني عن العجز المسجل في العام السابق.
- ٤,٠ مليون عدد الزوار الوافدين إلى سلطنة عمان خلال عام ٢٠٢٥م بارتفاع بنحو ٦٩ ألف زائر مقارنة بالعام السابق والبالغ ٣,٩ مليون زائر وافد.
- شكل زوار المبيت نحو ٦٨,٤٪ من إجمالي الزوار الوافدين إلى سلطنة عمان خلال عام ٢٠٢٥م.
- ٦,٥ ليلة متوسط عدد ليالي الإقامة للسائح<sup>(١)</sup> الوافد إلى سلطنة عمان خلال عام ٢٠٢٥م مقابل ٥,٦ ليلة في العام السابق.
- ١,٠ مليار ريال عماني إجمالي إنفاق السياحة الوافدة في سلطنة عمان خلال عام ٢٠٢٥م مقارنة بنحو ٩٨٩ مليون ريال عماني في عام ٢٠٢٤م.
- ٢٥٥,٥ ريال عماني متوسط إنفاق السائح الوافد إلى سلطنة عمان في عام ٢٠٢٥م، مقارنة بنحو ٢٥٣,٨ ريال عماني في عام ٢٠٢٤م.

<sup>1</sup> Tourist: if his/ her trip includes an overnight stay.

- 8.4 million was the number of outbound visitors in 2025, increasing by 396 thousand visitors compared to 8.0 million visitors in 2024.
- 1,475 hotels recorded in the Sultanate during 2025, with an increase of 444 hotels compared to the previous year.
- The total number of hotel guests in the Sultanate of Oman increase by 16.6% during 2025 to reach 5.1 million guests, compared to 4.4 million guests during 2024.
- 42.0% of hotel guests in the Sultanate of Oman in 2025 were Omanis while Europeans formed about 22.1% of the total hotels' guests.
- 19.3% was the increase in the total workers in the hotel sector in 2025 reaching 4,605 workers compared to the previous year which was 23,873 workers.
- 9,292 is the total number of Omanis working in the hotel sector in 2025, with an increase of 1,606 workers compared to the previous year, constituted 32.6% of the total workers in the hotel sector.
- 22.3% was the increase in the total hotel's revenues in 2025 compared to the previous year, reaching RO 359 million.

- ٨,٤ مليون عدد الزوار المغادرين من سلطنة عمان في عام ٢٠٢٥م بارتفاع مقداره ٣٩٦ ألف زائر عن العام السابق والبالغ ٨,٠ مليون زائر مغادر.
- ١,٤٧٥ فندق إجمالي عدد الفنادق في سلطنة عمان خلال عام ٢٠٢٥م ، بزيادة مقدارها ٤٤٤ فندقا مقارنة بالعام السابق.
- ١٦,٦٪ الارتفاع في إجمالي عدد نزلاء الفنادق في سلطنة عمان خلال عام ٢٠٢٥م ، بإجمالي ٥,١ مليون نزيل مقارنة بنحو ٤,٤ مليون نزيل خلال عام ٢٠٢٤م.
- ٤٢,٠٪ من نزلاء الفنادق في سلطنة عمان في عام ٢٠٢٥م كانوا من العمانيين ، في حين شكل الأوروبيون حوالي ٢٢,١٪ من إجمالي النزلاء.
- ١٩,٣٪ الارتفاع في إجمالي عدد العاملين في الفنادق في عام ٢٠٢٥م بحوالي ٤,٦٠٥ عامل مقارنة بالعام السابق والبالغ ٢٣,٨٧٣ عامل.
- ٩,٢٩٢ عامل إجمالي عدد العمانيين العاملين في قطاع الفنادق في عام ٢٠٢٥م ، مرتفع بنحو ١,٦٠٦ عامل مقارنة بالعام السابق ، ويشكل العمانيين نحو ٣٢,٦٪ من إجمالي العاملين في قطاع الفنادق.
- ٢٢,٣٪ الارتفاع في إجمالي إيرادات الفنادق في عام ٢٠٢٥م مقارنة بالعام السابق ، لتصل إلى نحو ٣٥٩ مليون ريال عماني.

For more detail about the topic please follow the Data portal:

[www.data.gov.om](http://www.data.gov.om)

مزيد من التفاصيل حول الموضوع تجدها في بوابة البيانات :

[www.data.gov.om](http://www.data.gov.om)



المؤشرات الرئيسية للسياحة  
Tourism Indicators

| Items  | 2020           | 2019             | 2018           | 2017           | 2016           | البنيود                                |
|--|----------------|------------------|----------------|----------------|----------------|--|
|  | (000) R.O      |                  |                |                |                | (ألف) ر.ع                              |
| <b>Inbound Tourism</b>                         |                |                  |                |                |                | <b>السياحة الوافدة</b>                 |
| <b>Inbound Visitors - (000)</b>                | <b>869</b>     | <b>3,506</b>     | <b>3,242</b>   | <b>3,178</b>   | <b>3,207</b>   | <b>الزوار الوافدون - (ألف)</b>         |
| - Tourists (Overnight Visitors) <sup>(2)</sup> | 622            | 2,500            | 2,301          | 2,316          | 2,335          | - السواح (زوار المبيت) <sup>(2)</sup>  |
| - Nights Spent - (000)                         | 6,145          | 19,948           | 20,344         | 17,480         | 16,357         | - ليالي السواح - (ألف)                 |
| - Average Nights Spent                         | 9.9            | 8.0              | 8.8            | 7.5            | 7.0            | - متوسط ليالي الإقامة                  |
| - Same day Visitors                            | 246            | 1,006            | 941            | 863            | 872            | - زوار اليوم الواحد                    |
| <b>Inbound Tourism Expenditure</b>             | <b>183,879</b> | <b>759,581</b>   | <b>679,175</b> | <b>532,264</b> | <b>427,341</b> | <b>إنفاق السياحة الوافدة</b>           |
| - Expenditure / Visitor                        | 211.7          | 216.6            | 209.5          | 167.5          | 133.3          | - الإنفاق / سائح                       |
| Inbound Visitors by Tourism Visa               | 530.7          | 2,093.0          | 1,769.0        | 1,369.2        | 1,374.2        | الزوار الوافدون بالتأشيرات السياحية    |
| <b>Outbound Tourism</b>                        |                |                  |                |                |                | <b>السياحة المغادرة</b>                |
| <b>Outbound Visitors - (000)</b>               | <b>1,657</b>   | <b>6,633</b>     | <b>5,975</b>   | <b>6,368</b>   | <b>5,902</b>   | <b>الزوار المغادرون - (ألف)</b>        |
| - Tourists (Overnight Visitors) <sup>(2)</sup> | 1,098          | 4,224            | 3,350          | 4,473          | 4,167          | - السواح (زوار المبيت) <sup>(2)</sup>  |
| - Nights Spent - (000)                         | 29,391         | 91,352           | 80,297         | 77,970         | 67,622         | - ليالي السواح - (ألف)                 |
| - Average Nights Spent                         | 26.8           | 21.6             | 24.0           | 17.4           | 16.2           | - متوسط ليالي الإقامة                  |
| - Same day Visitors                            | 559            | 2,409            | 2,625          | 1,895          | 1,735          | - زوار اليوم الواحد                    |
| <b>Outbound Tourism Expenditure</b>            | <b>278,205</b> | <b>1,132,932</b> | <b>955,278</b> | <b>642,969</b> | <b>542,530</b> | <b>إنفاق السياحة المغادرة</b>          |
| - Expenditure / Visitor                        | 167.8          | 170.8            | 159.9          | 101.0          | 91.9           | - الإنفاق / سائح                       |
| <b>Tourism Satellite Account</b>               |                |                  |                |                |                | <b>حساب السياحة الفرعي</b>             |
| Total Production                               | 901,594        | 1,818,633        | 1,759,793      | 1,503,117      | 1,420,900      | إجمالي الإنتاج                         |
| Total Intermediate Consumption                 | 432,802        | 945,387          | 960,021        | 677,217        | 628,157        | إجمالي الاستهلاك                       |
| Direct Value Added                             | 468,792        | 873,247          | 799,772        | 825,900        | 792,743        | القيمة المضافة المباشرة                |
| Tourism direct gross domestic product (TDGDP)  | 480,484        | 899,831          | 824,749        | 825,900        | 792,743        | الناتج المحلي الإجمالي المباشر للسياحة |
| Total Economy GDP                              | 29,187,163     | 33,859,433       | 35,183,997     | 31,089,353     | 28,887,045     | الناتج المحلي الإجمالي للاقتصاد        |
| Share of Tourism in GDP (%)                    | <b>1.6</b>     | <b>2.7</b>       | <b>2.3</b>     | <b>2.7</b>     | <b>2.7</b>     | مساهمة السياحة في الناتج المحلي (%)    |
| Tourism Balance                                | -94,326        | -373,352         | -276,103       | -110,705       | -115,189       | الميزان السياحي                        |

2- Tourists: if his/her trip includes an overnight stay

Sources: National Center for Statistics and Information - NCSI

2- السائح: إذا اشتملت رحلته على المبيت  
المصدر: المركز الوطني للإحصاء والمعلومات

تابع: المؤشرات الرئيسية للسياحة  
Contd : Tourism Indicators

| Items   | ( <sup>2</sup> )2025 | ( <sup>1</sup> )2024 | 2023         | 2022         | 2021         | البنيود                                       |
|---|----------------------|----------------------|--------------|--------------|--------------|---|
|   | (000)' R.O           |                      |              |              |              | (ألف) ر.ع                                     |
| <b>Inbound Tourism</b>                                |                      |                      |              |              |              | <b>السياحة الوافدة</b>                        |
| <b>Inbound Visitors - (000)</b>                       | <b>3,966</b>         | <b>3,897</b>         | <b>3,992</b> | <b>2,982</b> | <b>652</b>   | <b>الزوار الوافدون - (ألف)</b>                |
| <b>- Tourists (Overnight Visitors) (<sup>3</sup>)</b> | 2,714                | 2,659                | 2,849        | 2,106        | 464          | <b>- السواح (زوار المبيت) (<sup>3</sup>)</b>  |
| <b>- Nights Spent - (000)</b>                         | 17,728               | 14,824               | 21,230       | 15,607       | 6,841        | <b>- ليالي السواح - (ألف)</b>                 |
| <b>- Average Nights Spent</b>                         | 6.5                  | 5.6                  | 7.5          | 7.4          | 14.8         | <b>- متوسط ليالي الإقامة</b>                  |
| <b>- Same day Visitors</b>                            | 1,252                | 1,238                | 1,143        | 877          | 188          | <b>- زوار اليوم الواحد</b>                    |
| <b>Inbound Tourism Expenditure</b>                    | 1,013,540            | 989,107              | 825,968      | 643,560      | 135,940      | <b>إنفاق السياحة الوافدة</b>                  |
| <b>- Expenditure / Visitor</b>                        | 255.5                | 253.8                | 206.9        | 215.8        | 208.6        | <b>- الإنفاق / سائح</b>                       |
| <b>Inbound Visitors by Tourism Visa</b>               | 2,445.1              | 2,342.2              | 2,385.3      | 1,364.0      | 363.2        | <b>الزوار الوافدون بالتأشيرات السياحية</b>    |
| <b>Outbound Tourism</b>                               |                      |                      |              |              |              | <b>السياحة المغادرة</b>                       |
| <b>Outbound Visitors - (000)</b>                      | <b>8,433</b>         | <b>8,038</b>         | <b>8,099</b> | <b>5,188</b> | <b>1,949</b> | <b>الزوار المغادرون - (ألف)</b>               |
| <b>- Tourists (Overnight Visitors) (<sup>3</sup>)</b> | 5,851                | 5,601                | 4,961        | 3,318        | 1,311        | <b>- السواح (زوار المبيت) (<sup>3</sup>)</b>  |
| <b>- Nights Spent - (000)</b>                         | 112,313              | 95,236               | 100,226      | 66,677       | 52,436       | <b>- ليالي السواح - (ألف)</b>                 |
| <b>- Average Nights Spent</b>                         | 19.2                 | 17.0                 | 20.2         | 20.1         | 40.0         | <b>- متوسط ليالي الإقامة</b>                  |
| <b>- Same day Visitors</b>                            | 2,583                | 2,437                | 3,138        | 1,869        | 638          | <b>- زوار اليوم الواحد</b>                    |
| <b>Outbound Tourism Expenditure</b>                   | 1,843,246            | 1,756,093            | 1,375,890    | 901,880      | 343,356      | <b>إنفاق السياحة المغادرة</b>                 |
| <b>- Expenditure / Visitor</b>                        | 218.6                | 218.5                | 169.9        | 173.9        | 176.2        | <b>- الإنفاق / سائح</b>                       |
| <b>Tourism Satellite Account</b>                      |                      |                      |              |              |              | <b>حساب السياحة الفرعي</b>                    |
| <b>Total Production</b>                               | 2,284,066            | 2,119,136            | 1,924,764    | 1,734,026    | 986,624      | <b>إجمالي الإنتاج</b>                         |
| <b>Total Intermediate Consumption</b>                 | 1,177,078            | 1,054,323            | 945,342      | 921,770      | 469,751      | <b>إجمالي الاستهلاك</b>                       |
| <b>Direct Value Added</b>                             | 1,106,988            | 1,064,813            | 979,422      | 812,256      | 516,872      | <b>القيمة المضافة المباشرة</b>                |
| <b>Tourism direct gross domestic product (TDGDP)</b>  | 1,135,042            | 1,094,928            | 1,005,180    | 838,936      | 528,337      | <b>الناتج المحلي الإجمالي المباشر للسياحة</b> |
| <b>Total Economy GDP</b>                              | 42,143,038           | 41,194,253           | 40,824,175   | 42,238,429   | 33,576,041   | <b>الناتج المحلي الإجمالي للاقتصاد</b>        |
| <b>Share of Tourism in GDP (%)</b>                    | <b>2.7</b>           | <b>2.7</b>           | <b>2.5</b>   | <b>2.0</b>   | <b>1.6</b>   | <b>مساهمة السياحة في الناتج المحلي (%)</b>    |
| <b>Tourism Balance</b>                                | -829,705             | -766,986             | -549,922     | -258,320     | -207,417     | <b>الميزان السياحي</b>                        |

1- Provisional

2-Primary

3- Tourists: if his/her trip includes an overnight stay

Sources: National Center for Statistics and Information -NCSI

1- مبدئي

2- أولي

3- السياح: إذا اشتملت رحلته على المبيت

المصدر: المركز الوطني للإحصاء والمعلومات

## 2 - 21

عدد الفنادق، حسب المحافظة ودرجة الفندق

## Number Of Hotels, by Governorate &amp; Class of Hotel

| Items                  | ( <sup>1</sup> )2025 | 2024         | 2023       | البنود                |
|------------------------|----------------------|--------------|------------|-----------------------|
|                        | No.                  |              |            | عدد                   |
| <b>Total</b>           | <b>1,475</b>         | <b>1,031</b> | <b>813</b> | <b>المجموع</b>        |
| Five Stars             | 31                   | 29           | 29         | خمس نجوم              |
| Four Stars             | 48                   | 46           | 40         | أربع نجوم             |
| Three Stars            | 73                   | 64           | 57         | ثلاث نجوم             |
| Two Stars              | 77                   | 75           | 74         | نجمتين                |
| Other ( <sup>2</sup> ) | 1,246                | 817          | 613        | اخرى ( <sup>2</sup> ) |
| <b>Muscat</b>          | <b>271</b>           | <b>248</b>   | <b>229</b> | <b>مسقط</b>           |
| Five Stars             | 18                   | 16           | 16         | خمس نجوم              |
| Four Stars             | 28                   | 27           | 25         | أربع نجوم             |
| Three Stars            | 38                   | 35           | 32         | ثلاث نجوم             |
| Two Stars              | 40                   | 41           | 39         | نجمتين                |
| Other ( <sup>2</sup> ) | 147                  | 129          | 117        | اخرى ( <sup>2</sup> ) |
| <b>Dhofar</b>          | <b>114</b>           | <b>64</b>    | <b>52</b>  | <b>ظفار</b>           |
| Five Stars             | 8                    | 8            | 8          | خمس نجوم              |
| Four Stars             | 6                    | 5            | 5          | أربع نجوم             |
| Three Stars            | 9                    | 8            | 8          | ثلاث نجوم             |
| Two Stars              | 6                    | 6            | 6          | نجمتين                |
| Other ( <sup>2</sup> ) | 85                   | 37           | 25         | اخرى ( <sup>2</sup> ) |
| <b>Musandam</b>        | <b>14</b>            | <b>13</b>    | <b>12</b>  | <b>مسندم</b>          |
| Five Stars             | 1                    | 1            | 1          | خمس نجوم              |
| Four Stars             | 1                    | 1            | 1          | أربع نجوم             |
| Three Stars            | 1                    | 1            | 1          | ثلاث نجوم             |
| Two Stars              | 3                    | 3            | 3          | نجمتين                |
| Other ( <sup>2</sup> ) | 8                    | 7            | 6          | اخرى ( <sup>2</sup> ) |
| <b>Al Buraimi</b>      | <b>41</b>            | <b>35</b>    | <b>29</b>  | <b>البريمي</b>        |
| Five Stars             | 0                    | 0            | 0          | خمس نجوم              |
| Four Stars             | 1                    | 1            | 1          | أربع نجوم             |
| Three Stars            | 0                    | 0            | 0          | ثلاث نجوم             |
| Two Stars              | 4                    | 4            | 4          | نجمتين                |
| Other ( <sup>2</sup> ) | 36                   | 30           | 24         | اخرى ( <sup>2</sup> ) |
| <b>Ad Dakhliah</b>     | <b>209</b>           | <b>156</b>   | <b>114</b> | <b>الداخلية</b>       |
| Five Stars             | 2                    | 2            | 2          | خمس نجوم              |
| Four Stars             | 5                    | 5            | 3          | أربع نجوم             |
| Three Stars            | 2                    | 2            | 3          | ثلاث نجوم             |
| Two Stars              | 6                    | 6            | 6          | نجمتين                |
| Other ( <sup>2</sup> ) | 194                  | 141          | 100        | اخرى ( <sup>2</sup> ) |

## تابع 21 - 2 Contd

| Items                      | ( <sup>1</sup> )2025 | 2024       | 2023       | البلد                 |
|----------------------------|----------------------|------------|------------|-----------------------|
|                            | No.                  |            |            | عدد                   |
| <b>Al Batinah North</b>    | <b>97</b>            | <b>59</b>  | <b>53</b>  | <b>شمال الباطنة</b>   |
| Five Stars                 | 2                    | 2          | 2          | خمسة نجوم             |
| Four Stars                 | 0                    | 0          | 0          | أربعة نجوم            |
| Three Stars                | 5                    | 4          | 4          | ثلاثة نجوم            |
| Two Stars                  | 5                    | 5          | 6          | نجمتين                |
| Other ( <sup>2</sup> )     | 85                   | 48         | 41         | أخرى ( <sup>2</sup> ) |
| <b>Al Batinah South</b>    | <b>313</b>           | <b>161</b> | <b>100</b> | <b>جنوب الباطنة</b>   |
| Five Stars                 | 0                    | 0          | 0          | خمسة نجوم             |
| Four Stars                 | 3                    | 3          | 3          | أربعة نجوم            |
| Three Stars                | 0                    | 0          | 0          | ثلاثة نجوم            |
| Two Stars                  | 1                    | 1          | 2          | نجمتين                |
| Other ( <sup>2</sup> )     | 309                  | 157        | 95         | أخرى ( <sup>2</sup> ) |
| <b>Ash Sharqiyah South</b> | <b>207</b>           | <b>132</b> | <b>116</b> | <b>جنوب الشرقية</b>   |
| Five Stars                 | 0                    | 0          | 0          | خمسة نجوم             |
| Four Stars                 | 0                    | 0          | 0          | أربعة نجوم            |
| Three Stars                | 6                    | 6          | 5          | ثلاثة نجوم            |
| Two Stars                  | 2                    | 2          | 2          | نجمتين                |
| Other ( <sup>2</sup> )     | 199                  | 124        | 109        | أخرى ( <sup>2</sup> ) |
| <b>Ash Sharqiyah North</b> | <b>104</b>           | <b>85</b>  | <b>51</b>  | <b>شمال الشرقية</b>   |
| Five Stars                 | 0                    | 0          | 0          | خمسة نجوم             |
| Four Stars                 | 1                    | 1          | 1          | أربعة نجوم            |
| Three Stars                | 2                    | 2          | 2          | ثلاثة نجوم            |
| Two Stars                  | 3                    | 3          | 3          | نجمتين                |
| Other ( <sup>2</sup> )     | 98                   | 79         | 45         | أخرى ( <sup>2</sup> ) |
| <b>Adh Dahirah</b>         | <b>66</b>            | <b>49</b>  | <b>39</b>  | <b>الظاهرة</b>        |
| Five Stars                 | 0                    | 0          | 0          | خمسة نجوم             |
| Four Stars                 | 1                    | 1          | 1          | أربعة نجوم            |
| Three Stars                | 3                    | 2          | 2          | ثلاثة نجوم            |
| Two Stars                  | 1                    | 1          | 1          | نجمتين                |
| Other ( <sup>2</sup> )     | 61                   | 45         | 35         | أخرى ( <sup>2</sup> ) |
| <b>Al Wusta</b>            | <b>39</b>            | <b>29</b>  | <b>18</b>  | <b>الوسطى</b>         |
| Five Stars                 | 0                    | 0          | 0          | خمسة نجوم             |
| Four Stars                 | 2                    | 2          | 0          | أربعة نجوم            |
| Three Stars                | 7                    | 4          | 0          | ثلاثة نجوم            |
| Two Stars                  | 6                    | 3          | 2          | نجمتين                |
| Other ( <sup>2</sup> )     | 24                   | 20         | 16         | أخرى ( <sup>2</sup> ) |

1- Provisional

1- مبدئي

2- Other: Include one star hotels, unclassified hotels in addition to hotels apartments &amp; Guest House

2- أخرى: تتضمن الفنادق تصنيف نجمة واحدة والفنادق غير المصنفة إضافة إلى الشقق الفندقية والإستراحات

## 3 - 21

عدد العاملين في خدمات وسائل الإيواء، حسب الجنسية ودرجة الفندق

Number of Employees in Accommodation Services, by Nationality &amp; Class of Hotel

| Items            | (1)2025       | 2024          | 2023          | البنود           |
|------------------|---------------|---------------|---------------|------------------|
|                  | No.           |               |               | عدد              |
| <b>Total</b>     | <b>28,478</b> | <b>23,873</b> | <b>21,984</b> | <b>المجموع</b>   |
| Five Stars       | 6,467         | 6,232         | 6,225         | خمسة نجوم        |
| Four Stars       | 3,234         | 2,224         | 2,175         | أربعة نجوم       |
| Three Stars      | 1,304         | 1,760         | 1,753         | ثلاث نجوم        |
| Two Stars        | 2,978         | 2,335         | 2,016         | نجمتين           |
| Other (2)        | 14,496        | 11,322        | 9,815         | أخرى (2)         |
| <b>Omani</b>     | <b>9,292</b>  | <b>7,686</b>  | <b>7,097</b>  | <b>عماني</b>     |
| Five Stars       | 2,282         | 2,193         | 2,196         | خمسة نجوم        |
| Four Stars       | 1,088         | 746           | 712           | أربعة نجوم       |
| Three Stars      | 348           | 423           | 432           | ثلاث نجوم        |
| Two Stars        | 674           | 528           | 456           | نجمتين           |
| Other (2)        | 4,900         | 3,796         | 3,301         | أخرى (2)         |
| <b>Non Omani</b> | <b>19,186</b> | <b>16,187</b> | <b>14,887</b> | <b>غير عماني</b> |
| Five Stars       | 4,185         | 4,039         | 4,029         | خمسة نجوم        |
| Four Stars       | 2,146         | 1,478         | 1,463         | أربعة نجوم       |
| Three Stars      | 956           | 1,337         | 1,321         | ثلاث نجوم        |
| Two Stars        | 2,303         | 1,807         | 1,560         | نجمتين           |
| Other (2)        | 9,596         | 7,526         | 6,514         | أخرى (2)         |

1- Provisional

2- Other: Include one star hotels, unclassified hotels in addition to hotels apartments &amp; Guest House

1- مبدئي

2- أخرى: تتضمن الفنادق تصنيف نجمة واحدة والفنادق غير المصنفة إضافة إلى الشقق الفندقية والاستراحات

## 4 - 21

عدد العاملين في خدمات وسائل الإيواء، حسب الجنسية ودرجة الفندق، الأهمية النسبية (%)

Number of Employees in Accommodation Services , by Nationality &amp; Class of Hotel, Relative Share (%)

| Items            | 2025         | 2024         | 2023         | البنود           |
|------------------|--------------|--------------|--------------|------------------|
| <b>Total</b>     | <b>100.0</b> | <b>100.0</b> | <b>100.0</b> | <b>المجموع</b>   |
| Five Stars       | 22.7         | 26.1         | 28.3         | خمسة نجوم        |
| Four Stars       | 11.4         | 9.3          | 9.9          | أربعة نجوم       |
| Three Stars      | 4.6          | 7.4          | 8.0          | ثلاثة نجوم       |
| Two Stars        | 10.5         | 9.8          | 9.2          | نجمتين           |
| Other            | 50.9         | 47.4         | 44.6         | أخرى             |
| <b>Omani</b>     | <b>32.6</b>  | <b>32.2</b>  | <b>32.3</b>  | <b>عماني</b>     |
| Five Stars       | 8.0          | 9.2          | 10.0         | خمسة نجوم        |
| Four Stars       | 3.8          | 3.1          | 3.2          | أربعة نجوم       |
| Three Stars      | 1.2          | 1.8          | 2.0          | ثلاثة نجوم       |
| Two Stars        | 2.4          | 2.2          | 2.1          | نجمتين           |
| Other            | 17.2         | 15.9         | 15.0         | أخرى             |
| <b>Non Omani</b> | <b>67.4</b>  | <b>67.8</b>  | <b>67.7</b>  | <b>غير عماني</b> |
| Five Stars       | 14.7         | 16.9         | 18.3         | خمسة نجوم        |
| Four Stars       | 7.5          | 6.2          | 6.7          | أربعة نجوم       |
| Three Stars      | 3.4          | 5.6          | 6.0          | ثلاثة نجوم       |
| Two Stars        | 8.1          | 7.6          | 7.1          | نجمتين           |
| Other            | 33.7         | 31.5         | 29.6         | أخرى             |

## 5 - 21

ايرادات الفنادق، حسب نوع الإيراد ودرجة الفندق

Hotels Revenues, by Type of Revenue &amp; Class of Hotel

| Items                     | <sup>(1)</sup> 2025 | 2024           | 2023           | البنود                 |
|---------------------------|---------------------|----------------|----------------|------------------------|
|                           | (000) R.O           |                | (ألف) ر.ع      |                        |
| <b>Total</b>              | <b>358,985</b>      | <b>293,431</b> | <b>276,684</b> | <b>المجموع</b>         |
| Five Stars                | 196,026             | 163,168        | 154,385        | خمسة نجوم              |
| Four Stars                | 76,768              | 48,758         | 45,698         | أربعة نجوم             |
| Three Stars               | 18,313              | 25,758         | 23,181         | ثلاثة نجوم             |
| Two Stars                 | 16,022              | 12,995         | 12,346         | نجمتين                 |
| Other <sup>(2)</sup>      | 51,855              | 42,751         | 41,074         | أخرى <sup>(2)</sup>    |
| <b>Room Rent</b>          | <b>230,222</b>      | <b>183,856</b> | <b>172,449</b> | <b>إيراد الغرف</b>     |
| Five Stars                | 115,330             | 92,264         | 87,138         | خمسة نجوم              |
| Four Stars                | 46,703              | 29,329         | 26,862         | أربعة نجوم             |
| Three Stars               | 12,080              | 16,079         | 14,244         | ثلاثة نجوم             |
| Two Stars                 | 13,258              | 10,746         | 10,205         | نجمتين                 |
| Other <sup>(2)</sup>      | 42,850              | 35,439         | 34,001         | أخرى <sup>(2)</sup>    |
| <b>Sales of Food</b>      | <b>82,107</b>       | <b>68,698</b>  | <b>64,409</b>  | <b>إيراد الطعام</b>    |
| Five Stars                | 51,751              | 45,200         | 42,577         | خمسة نجوم              |
| Four Stars                | 20,294              | 12,723         | 11,450         | أربعة نجوم             |
| Three Stars               | 3,138               | 5,145          | 4,967          | ثلاثة نجوم             |
| Two Stars                 | 1,317               | 1,064          | 1,010          | نجمتين                 |
| Other <sup>(2)</sup>      | 5,608               | 4,566          | 4,405          | أخرى <sup>(2)</sup>    |
| <b>Sales of Beverages</b> | <b>25,988</b>       | <b>22,738</b>  | <b>23,135</b>  | <b>إيراد المشروبات</b> |
| Five Stars                | 14,401              | 12,939         | 12,596         | خمسة نجوم              |
| Four Stars                | 5,708               | 3,856          | 4,929          | أربعة نجوم             |
| Three Stars               | 1,994               | 2,747          | 2,557          | ثلاثة نجوم             |
| Two Stars                 | 1,265               | 1,038          | 990            | نجمتين                 |
| Other <sup>(2)</sup>      | 2,619               | 2,158          | 2,063          | أخرى <sup>(2)</sup>    |
| <b>Other Revenues</b>     | <b>20,668</b>       | <b>18,139</b>  | <b>16,691</b>  | <b>إيرادات أخرى</b>    |
| Five Stars                | 14,544              | 12,766         | 12,075         | خمسة نجوم              |
| Four Stars                | 4,062               | 2,850          | 2,457          | أربعة نجوم             |
| Three Stars               | 1,100               | 1,787          | 1,413          | ثلاثة نجوم             |
| Two Stars                 | 183                 | 148            | 141            | نجمتين                 |
| Other <sup>(2)</sup>      | 778                 | 589            | 606            | أخرى <sup>(2)</sup>    |

1- Provisional

1- مبدئي

2- Other: Include one star hotels, unclassified hotels in addition to hotels apartments &amp; Guest House

2- أخرى: تتضمن الفنادق تصنيف نجمة واحدة والفنادق غير المصنفة إضافة إلى الشقق الفندقية والإستراحات

## 6 - 21

ايرادات الفنادق، حسب نوع الايراد ودرجة الفندق، الأهمية النسبية (%)

Hotels Revenues by Type of Revenue &amp; Class of Hotel, Relative Share (%)

| Items                     | 2025         | 2024         | 2023         | البندود               |
|---------------------------|--------------|--------------|--------------|-----------------------|
| <b>Total</b>              | <b>100.0</b> | <b>100.0</b> | <b>100.0</b> | <b>المجموع</b>        |
| Five Stars                | 54.6         | 55.6         | 55.8         | خمسة نجوم             |
| Four Stars                | 21.4         | 16.6         | 16.5         | أربعة نجوم            |
| Three Stars               | 5.1          | 8.8          | 8.4          | ثلاثة نجوم            |
| Two Stars                 | 4.5          | 4.4          | 4.5          | نجمتين                |
| Other                     | 14.4         | 14.6         | 14.8         | اخرى                  |
| <b>Room Rent</b>          | <b>64.1</b>  | <b>62.7</b>  | <b>62.3</b>  | <b>ايرادات الغرف</b>  |
| Five Stars                | 32.1         | 31.4         | 31.5         | خمسة نجوم             |
| Four Stars                | 13.0         | 10.0         | 9.7          | أربعة نجوم            |
| Three Stars               | 3.4          | 5.5          | 5.1          | ثلاثة نجوم            |
| Two Stars                 | 3.7          | 3.7          | 3.7          | نجمتين                |
| Other                     | 11.9         | 12.1         | 12.3         | اخرى                  |
| <b>Sales of Food</b>      | <b>22.9</b>  | <b>23.4</b>  | <b>23.3</b>  | <b>ايرادات الطعام</b> |
| Five Stars                | 14.4         | 15.4         | 15.4         | خمسة نجوم             |
| Four Stars                | 5.7          | 4.3          | 4.1          | أربعة نجوم            |
| Three Stars               | 0.9          | 1.8          | 1.8          | ثلاثة نجوم            |
| Two Stars                 | 0.4          | 0.4          | 0.4          | نجمتين                |
| Other                     | 1.6          | 1.6          | 1.6          | اخرى                  |
| <b>Sales of Beverages</b> | <b>7.2</b>   | <b>7.7</b>   | <b>8.4</b>   | <b>ايرادات الشراب</b> |
| Five Stars                | 4.0          | 4.4          | 4.6          | خمسة نجوم             |
| Four Stars                | 1.6          | 1.3          | 1.8          | أربعة نجوم            |
| Three Stars               | 0.6          | 0.9          | 0.9          | ثلاثة نجوم            |
| Two Stars                 | 0.4          | 0.4          | 0.4          | نجمتين                |
| Other                     | 0.7          | 0.7          | 0.7          | اخرى                  |
| <b>Other Revenues</b>     | <b>5.8</b>   | <b>6.2</b>   | <b>6.0</b>   | <b>ايرادات اخرى</b>   |
| Five Stars                | 4.1          | 4.4          | 4.4          | خمسة نجوم             |
| Four Stars                | 1.1          | 1.0          | 0.9          | أربعة نجوم            |
| Three Stars               | 0.3          | 0.6          | 0.5          | ثلاثة نجوم            |
| Two Stars                 | 0.1          | 0.1          | 0.1          | نجمتين                |
| Other                     | 0.2          | 0.2          | 0.2          | اخرى                  |

## 7 - 21

## عدد نزلاء الفنادق ولبالي الإقامة، حسب مجموعة الجنسيات والمحافظات

## Number of Hotels Guests &amp; Nights Spent, by Nationality Group &amp; Governorate

| Items               | <sup>(1)</sup> 2025 |                 | 2024            |                 | 2023            |                 | البند           |
|---------------------|---------------------|-----------------|-----------------|-----------------|-----------------|-----------------|-----------------|
|                     | ليالي<br>Nights     | نزلاء<br>Guests | ليالي<br>Nights | نزلاء<br>Guests | ليالي<br>Nights | نزلاء<br>Guests |                 |
|                     | (000)               |                 | (ألف)           |                 |                 |                 |                 |
| <b>Total</b>        | <b>5,565</b>        | <b>5,133</b>    | <b>4,601</b>    | <b>4,404</b>    | <b>4,337</b>    | <b>4,210</b>    | <b>المجموع</b>  |
| Omani               | 1,962               | 2,154           | 1,641           | 1,857           | 1,527           | 1,766           | عمانيون         |
| G.C.C               | 464                 | 391             | 389             | 334             | 380             | 327             | مجلس التعاون    |
| Other Arabs         | 296                 | 208             | 260             | 190             | 239             | 176             | عرب آخرون       |
| Europeans           | 1,447               | 1,136           | 1,123           | 947             | 1,037           | 905             | أوروبيون        |
| Asians              | 966                 | 916             | 813             | 780             | 787             | 738             | آسيويون         |
| Other               | 429                 | 328             | 374             | 297             | 367             | 297             | أخرى            |
| <b>Muscat</b>       | <b>3,435</b>        | <b>2,824</b>    | <b>2,819</b>    | <b>2,387</b>    | <b>2,618</b>    | <b>2,261</b>    | <b>مسقط</b>     |
| Omani               | 1,299               | 1,285           | 1,088           | 1,113           | 985             | 1,046           | عمانيون         |
| G.C.C               | 250                 | 202             | 210             | 166             | 204             | 164             | مجلس التعاون    |
| Other Arabs         | 220                 | 141             | 194             | 131             | 176             | 122             | عرب آخرون       |
| Europeans           | 708                 | 445             | 495             | 319             | 447             | 294             | أوروبيون        |
| Asians              | 666                 | 561             | 574             | 484             | 551             | 457             | آسيويون         |
| Other               | 292                 | 191             | 258             | 174             | 255             | 179             | أخرى            |
| <b>Dhofar</b>       | <b>728</b>          | <b>433</b>      | <b>631</b>      | <b>428</b>      | <b>597</b>      | <b>403</b>      | <b>ظفار</b>     |
| Omani               | 188                 | 161             | 156             | 154             | 156             | 146             | عمانيون         |
| G.C.C               | 74                  | 45              | 68              | 56              | 70              | 53              | مجلس التعاون    |
| Other Arabs         | 26                  | 17              | 25              | 19              | 23              | 15              | عرب آخرون       |
| Europeans           | 350                 | 124             | 314             | 126             | 277             | 121             | أوروبيون        |
| Asians              | 60                  | 68              | 48              | 57              | 52              | 57              | آسيويون         |
| Other               | 30                  | 19              | 21              | 15              | 19              | 12              | أخرى            |
| <b>Musandam</b>     | <b>39</b>           | <b>83</b>       | <b>38</b>       | <b>82</b>       | <b>40</b>       | <b>75</b>       | <b>مسندم</b>    |
| Omani               | 10                  | 37              | 8               | 29              | 9               | 30              | عمانيون         |
| G.C.C               | 8                   | 11              | 4               | 8               | 5               | 8               | مجلس التعاون    |
| Other Arabs         | 1                   | 1               | 1               | 1               | 1               | 1               | عرب آخرون       |
| Europeans           | 14                  | 25              | 14              | 29              | 16              | 23              | أوروبيون        |
| Asians              | 3                   | 4               | 3               | 5               | 3               | 5               | آسيويون         |
| Other               | 3                   | 5               | 7               | 10              | 6               | 8               | أخرى            |
| <b>Al Buraimi</b>   | <b>136</b>          | <b>138</b>      | <b>115</b>      | <b>115</b>      | <b>110</b>      | <b>109</b>      | <b>البريمي</b>  |
| Omani               | 66                  | 98              | 55              | 81              | 52              | 77              | عمانيون         |
| G.C.C               | 50                  | 18              | 42              | 15              | 39              | 14              | مجلس التعاون    |
| Other Arabs         | 8                   | 3               | 6               | 3               | 6               | 3               | عرب آخرون       |
| Europeans           | 0                   | 0               | 0               | 0               | 1               | 1               | أوروبيون        |
| Asians              | 12                  | 17              | 10              | 15              | 11              | 14              | آسيويون         |
| Other               | 0                   | 0               | 0               | 0               | 1               | 0               | أخرى            |
| <b>Ad Dakhliyah</b> | <b>266</b>          | <b>340</b>      | <b>207</b>      | <b>277</b>      | <b>196</b>      | <b>264</b>      | <b>الداخلية</b> |
| Omani               | 104                 | 149             | 88              | 127             | 77              | 115             | عمانيون         |
| G.C.C               | 19                  | 29              | 15              | 24              | 15              | 23              | مجلس التعاون    |
| Other Arabs         | 6                   | 4               | 4               | 3               | 3               | 3               | عرب آخرون       |
| Europeans           | 94                  | 92              | 69              | 70              | 71              | 72              | أوروبيون        |
| Asians              | 33                  | 57              | 24              | 45              | 22              | 42              | آسيويون         |
| Other               | 10                  | 10              | 8               | 8               | 8               | 8               | أخرى            |

1- Provisional

(0) Less than 500 guest

1- مبدئي

(0) أقل من 500 نزيل

## تابع 21 - 7 - Contd

| Items                      | 2025 <sup>(1)</sup> |                 | 2024            |                 | 2023            |                 | البند               |
|----------------------------|---------------------|-----------------|-----------------|-----------------|-----------------|-----------------|---------------------|
|                            | ليالي<br>Nights     | نزلاء<br>Guests | ليالي<br>Nights | نزلاء<br>Guests | ليالي<br>Nights | نزلاء<br>Guests |                     |
|                            | (000)               |                 |                 |                 |                 | (الف)           |                     |
| <b>Al Batinah North</b>    | <b>327</b>          | <b>310</b>      | <b>283</b>      | <b>274</b>      | <b>262</b>      | <b>259</b>      | <b>شمال الباطنة</b> |
| Omani                      | 120                 | 120             | 104             | 110             | 90              | 99              | عمانيون             |
| G.C.C                      | 23                  | 23              | 22              | 22              | 21              | 22              | مجلس التعاون        |
| Other Arabs                | 16                  | 14              | 13              | 13              | 14              | 12              | عرب آخرون           |
| Europeans                  | 28                  | 23              | 24              | 20              | 23              | 20              | أوروبيون            |
| Asians                     | 107                 | 98              | 87              | 83              | 82              | 78              | آسيويون             |
| Other                      | 33                  | 32              | 32              | 26              | 33              | 27              | أخرى                |
| <b>Al Batinah South</b>    | <b>149</b>          | <b>281</b>      | <b>122</b>      | <b>239</b>      | <b>125</b>      | <b>261</b>      | <b>جنوب الباطنة</b> |
| Omani                      | 67                  | 164             | 57              | 131             | 64              | 148             | عمانيون             |
| G.C.C                      | 11                  | 21              | 9               | 18              | 8               | 18              | مجلس التعاون        |
| Other Arabs                | 6                   | 12              | 4               | 8               | 4               | 9               | عرب آخرون           |
| Europeans                  | 44                  | 50              | 33              | 56              | 29              | 58              | أوروبيون            |
| Asians                     | 16                  | 29              | 12              | 21              | 11              | 21              | آسيويون             |
| Other                      | 5                   | 3               | 6               | 6               | 8               | 8               | أخرى                |
| <b>Ash Sharqiyah South</b> | <b>131</b>          | <b>184</b>      | <b>107</b>      | <b>154</b>      | <b>104</b>      | <b>151</b>      | <b>جنوب الشرقية</b> |
| Omani                      | 31                  | 40              | 28              | 35              | 26              | 34              | عمانيون             |
| G.C.C                      | 4                   | 5               | 4               | 4               | 3               | 4               | مجلس التعاون        |
| Other Arabs                | 5                   | 4               | 4               | 4               | 4               | 4               | عرب آخرون           |
| Europeans                  | 64                  | 100             | 50              | 83              | 49              | 80              | أوروبيون            |
| Asians                     | 16                  | 16              | 14              | 13              | 13              | 14              | آسيويون             |
| Other                      | 11                  | 18              | 9               | 15              | 9               | 15              | أخرى                |
| <b>Ash Sharqiyah North</b> | <b>197</b>          | <b>394</b>      | <b>164</b>      | <b>344</b>      | <b>157</b>      | <b>331</b>      | <b>شمال الشرقية</b> |
| Omani                      | 21                  | 39              | 16              | 33              | 16              | 31              | عمانيون             |
| G.C.C                      | 3                   | 4               | 2               | 4               | 2               | 3               | مجلس التعاون        |
| Other Arabs                | 4                   | 5               | 4               | 4               | 3               | 4               | عرب آخرون           |
| Europeans                  | 129                 | 267             | 107             | 233             | 104             | 228             | أوروبيون            |
| Asians                     | 13                  | 34              | 10              | 30              | 9               | 28              | آسيويون             |
| Other                      | 28                  | 45              | 24              | 40              | 23              | 38              | أخرى                |
| <b>Adh Dhahirah</b>        | <b>36</b>           | <b>45</b>       | <b>32</b>       | <b>49</b>       | <b>29</b>       | <b>45</b>       | <b>الظاهرة</b>      |
| Omani                      | 14                  | 19              | 11              | 17              | 10              | 16              | عمانيون             |
| G.C.C                      | 7                   | 11              | 6               | 11              | 6               | 12              | مجلس التعاون        |
| Other Arabs                | 2                   | 2               | 2               | 2               | 2               | 2               | عرب آخرون           |
| Europeans                  | 3                   | 2               | 3               | 4               | 2               | 3               | أوروبيون            |
| Asians                     | 9                   | 10              | 10              | 14              | 8               | 11              | آسيويون             |
| Other                      | 1                   | 0               | 1               | 1               | 1               | 1               | أخرى                |
| <b>Al Wusta</b>            | <b>120</b>          | <b>101</b>      | <b>84</b>       | <b>54</b>       | <b>101</b>      | <b>51</b>       | <b>الوسطى</b>       |
| Omani                      | 42                  | 42              | 30              | 25              | 43              | 25              | عمانيون             |
| G.C.C                      | 15                  | 22              | 7               | 6               | 6               | 6               | مجلس التعاون        |
| Other Arabs                | 4                   | 4               | 3               | 2               | 3               | 2               | عرب آخرون           |
| Europeans                  | 14                  | 7               | 13              | 5               | 19              | 5               | أوروبيون            |
| Asians                     | 30                  | 22              | 21              | 13              | 24              | 12              | آسيويون             |
| Other                      | 15                  | 4               | 9               | 3               | 6               | 1               | أخرى                |

1- Provisional

(0) Less than 500 guest

1- مبدئي

(0) أقل من 500 نزيل

## 8 - 21

## عدد نزلاء الفنادق وليالي الإقامة، حسب مجموعة الجنسيات ودرجة الفندق

## Number of Hotels Guests &amp; Nights Spent, by Nationality Group &amp; Class of Hotel

| Items                      | 2025 <sup>(1)</sup> |                 | 2024            |                 | 2023            |                 | البندود                   |
|----------------------------|---------------------|-----------------|-----------------|-----------------|-----------------|-----------------|---------------------------|
|                            | ليالي<br>Nights     | نزلاء<br>Guests | ليالي<br>Nights | نزلاء<br>Guests | ليالي<br>Nights | نزلاء<br>Guests |                           |
|                            | 000                 |                 |                 |                 | الف             |                 |                           |
| <b>Total</b>               | <b>5,565</b>        | <b>5,133</b>    | <b>4,601</b>    | <b>4,404</b>    | <b>4,337</b>    | <b>4,210</b>    | <b>المجموع</b>            |
| Omani                      | 1,962               | 2,154           | 1,641           | 1,857           | 1,527           | 1,766           | عمانيون                   |
| G.C.C                      | 464                 | 391             | 389             | 334             | 380             | 327             | مجلس التعاون              |
| Other Arabs                | 296                 | 208             | 260             | 190             | 239             | 176             | عرب آخرون                 |
| Europeans                  | 1,447               | 1,136           | 1,123           | 947             | 1,037           | 905             | أوروبيون                  |
| Asians                     | 966                 | 916             | 813             | 780             | 787             | 738             | آسيويون                   |
| Other                      | 429                 | 328             | 374             | 297             | 367             | 297             | أخرى                      |
| <b>Five Stars</b>          | <b>1,322</b>        | <b>675</b>      | <b>1,176</b>    | <b>656</b>      | <b>1,095</b>    | <b>622</b>      | <b>خمس نجوم</b>           |
| Omani                      | 253                 | 157             | 238             | 173             | 226             | 153             | عمانيون                   |
| G.C.C                      | 146                 | 92              | 127             | 91              | 133             | 92              | مجلس التعاون              |
| Other Arabs                | 42                  | 21              | 48              | 26              | 46              | 24              | عرب آخرون                 |
| Europeans                  | 653                 | 273             | 544             | 242             | 491             | 238             | أوروبيون                  |
| Asians                     | 113                 | 65              | 116             | 65              | 95              | 55              | آسيويون                   |
| Other                      | 114                 | 66              | 102             | 58              | 103             | 60              | أخرى                      |
| <b>Four Stars</b>          | <b>1,550</b>        | <b>1,091</b>    | <b>942</b>      | <b>728</b>      | <b>903</b>      | <b>734</b>      | <b>أربع نجوم</b>          |
| Omani                      | 558                 | 432             | 351             | 295             | 312             | 294             | عمانيون                   |
| G.C.C                      | 106                 | 77              | 78              | 60              | 66              | 55              | مجلس التعاون              |
| Other Arabs                | 106                 | 51              | 56              | 30              | 60              | 32              | عرب آخرون                 |
| Europeans                  | 377                 | 279             | 213             | 177             | 190             | 162             | أوروبيون                  |
| Asians                     | 247                 | 161             | 149             | 100             | 157             | 103             | آسيويون                   |
| Other                      | 157                 | 91              | 96              | 66              | 119             | 88              | أخرى                      |
| <b>Three Stars</b>         | <b>666</b>          | <b>529</b>      | <b>808</b>      | <b>681</b>      | <b>737</b>      | <b>630</b>      | <b>ثلاث نجوم</b>          |
| Omani                      | 271                 | 243             | 330             | 313             | 296             | 291             | عمانيون                   |
| G.C.C                      | 44                  | 37              | 54              | 44              | 49              | 43              | مجلس التعاون              |
| Other Arabs                | 45                  | 26              | 69              | 44              | 50              | 34              | عرب آخرون                 |
| Europeans                  | 90                  | 82              | 100             | 99              | 100             | 94              | أوروبيون                  |
| Asians                     | 169                 | 107             | 192             | 138             | 186             | 128             | آسيويون                   |
| Other                      | 46                  | 34              | 63              | 44              | 56              | 40              | أخرى                      |
| <b>Two Stars</b>           | <b>448</b>          | <b>597</b>      | <b>366</b>      | <b>491</b>      | <b>348</b>      | <b>466</b>      | <b>نجمتين</b>             |
| Omani                      | 188                 | 280             | 154             | 230             | 147             | 220             | عمانيون                   |
| G.C.C                      | 25                  | 38              | 21              | 31              | 20              | 30              | مجلس التعاون              |
| Other Arabs                | 22                  | 27              | 18              | 23              | 18              | 22              | عرب آخرون                 |
| Europeans                  | 66                  | 71              | 53              | 58              | 50              | 55              | أوروبيون                  |
| Asians                     | 126                 | 158             | 104             | 130             | 98              | 123             | آسيويون                   |
| Other                      | 20                  | 23              | 16              | 18              | 15              | 18              | أخرى                      |
| <b>Other<sup>(2)</sup></b> | <b>1,580</b>        | <b>2,240</b>    | <b>1,309</b>    | <b>1,848</b>    | <b>1,253</b>    | <b>1,757</b>    | <b>أخرى<sup>(2)</sup></b> |
| Omani                      | 692                 | 1,042           | 567             | 846             | 545             | 809             | عمانيون                   |
| G.C.C                      | 142                 | 147             | 110             | 108             | 112             | 107             | مجلس التعاون              |
| Other Arabs                | 82                  | 83              | 69              | 67              | 65              | 64              | عرب آخرون                 |
| Europeans                  | 261                 | 430             | 214             | 370             | 206             | 356             | أوروبيون                  |
| Asians                     | 311                 | 425             | 253             | 346             | 251             | 329             | آسيويون                   |
| Other                      | 92                  | 114             | 97              | 110             | 74              | 91              | أخرى                      |

1- Provisional

2- Other: Include one star hotels, unclassified hotels in addition to hotels apartments &amp; Guest House

1- مبدئي

2- أخرى: تتضمن الفنادق تصنيف نجمة واحدة والفنادق غير المصنفة إضافة إلى الشقق الفندقية والاستراحات

## 9 - 21

نسبة الإشغال، حسب المحافظة  
Occupancy Rates, by Governorate

| Governorate            | ( <sup>1</sup> )2025 | 2024        | 2023        | المحافظة            |
|------------------------|----------------------|-------------|-------------|---------------------|
| <b>Occupancy Rates</b> | <b>38.6</b>          | <b>36.8</b> | <b>36.5</b> | <b>نسبة الإشغال</b> |
| Muscat                 | 55.1                 | 50.5        | 50.0        | مسقط                |
| Dhofar                 | 40.9                 | 39.1        | 37.0        | ظفار                |
| Musandam               | 20.9                 | 21.4        | 23.4        | مسندم               |
| Al Buraimi             | 33.9                 | 32.9        | 33.3        | البريمي             |
| Ad Dakhliyah           | 14.9                 | 14.1        | 14.1        | الداخلية            |
| Al Batinah North       | 44.4                 | 44.5        | 43.5        | شمال الباطنة        |
| Al Batinah South       | 49.8                 | 42.9        | 42.7        | جنوب الباطنة        |
| Ash Sharqiyah South    | 39.3                 | 36.7        | 37.5        | جنوب الشرقية        |
| Ash Sharqiyah North    | 14.0                 | 13.3        | 13.3        | شمال الشرقية        |
| Adh Dhahirah           | 19.7                 | 20.2        | 19.0        | الظاهرة             |
| Al Wusta               | 22.2                 | 30.1        | 36.9        | الوسطى              |

1- Provisional

1- مبدئي

## 10 - 21

نسبة الإشغال، حسب درجة الفندق  
Occupancy Rates, by Class of Hotel

| Class                  | ( <sup>1</sup> )2025 | 2024        | 2023        | الدرجة                |
|------------------------|----------------------|-------------|-------------|-----------------------|
| <b>Occupancy Rates</b> | <b>38.6</b>          | <b>36.8</b> | <b>36.5</b> | <b>نسبة الإشغال</b>   |
| Five Stars             | 56.6                 | 50.4        | 48.9        | خمس نجوم              |
| Four Stars             | 60.6                 | 53.7        | 55.8        | أربع نجوم             |
| Three Stars            | 48.6                 | 45.2        | 42.9        | ثلاث نجوم             |
| Two Stars              | 35.1                 | 34.9        | 34.9        | نجمتين                |
| Other ( <sup>2</sup> ) | 24.1                 | 24.1        | 24.1        | اخرى ( <sup>2</sup> ) |

1- Provisional

1- مبدئي

2- Other: Include one star hotels, unclassified hotels in addition to hotels apartments &amp; Guest House

2- اخرى: تتضمن الفنادق تصنيف نجمة واحدة والفنادق غير المصنفة إضافة إلى الشقق الفندقية والاستراحات

