رؤية عُمان 2040
OmanVision

المركز الوطني للإحصاء والمعلومات
تعزيز المعرفة
سلطنة عُمان

NATIONAL CENTRE FOR STATISTICS & INFORMATION
Enhancing Knowledge
SULTANATE OF OMAN

الكتاب الإحصائي السنوي
Statistical Yearbook
2026

Issue 54 الإصدار

مايو
2026
May

Data 2025 بيانات

NATIONAL CENTRE FOR STATISTICS & INFORMATION
المركز الوطني للإحصاء والمعلومات
الكتاب الإحصائي السنوي 2026
Issue 54
مايو
2026
May

المركز الوطني للإحصاء والمعلومات
تعزيز المعرفة
سلطنة عُمان

NATIONAL CENTRE FOR STATISTICS & INFORMATION
Enhancing Knowledge
SULTANATE OF OMAN

رؤية عُمان 2040
OmanVision

الكتاب الإحصائي السنوي
Statistical Yearbook
2026

Issue 54 الإصدار

مايو
2026
May

Data 2025 بيانات

صاحب الجلالة السلطان قابوس بن سعيد - المعظم
طيب اللّه ثراه

صاحب الجلالة السلطان هيثم بن طارق - المعظم
حفظه اللّه ورعاه

مقدمة
Preface

هذا هو العدد الرابع والخمسون من الكتاب الإحصائي السنوي لعام ٢٠٢٦ م والذي يصدره المركز الوطني للإحصاء والمعلومات سنويا نتيجة لتزايد أهمية البيانات الإحصائية ، ونظرا لتحول المجتمع الدولي تدريجا إلى مجتمع معلوماتي واعتماد صانعي القرار والمخططين بشكل متزايد على البيانات الاحصائية المتوفرة لدراسة وتحليل الخيارات المتاحة تمهيدا لوضع السياسات والاستراتيجيات واتخاذ القرارات اللازمة.

وقد عمل المركز على تجديد وتطوير محتوياته ، وأسلوب عرضه ، ليغطّي كافّة الأنشطة الاقتصادية والاجتماعية من أجل توفير بيانات ومعلومات إحصائية اقتصادية واجتماعية لاستخدامها في التخطيط واتخاذ القرارات والبحث العلمي لكافّة المؤسسات في القطاعين العام والخاص ، وكذلك للأفراد والجماعات من باحثين ودارسين وغيرهم.

هذا وقد تم جمع البيانات التي احتواها هذا الكتاب من الوزارات والوحدات الحكومية ومؤسسات القطاعين العام والخاص ، بجانب ما تم استخلاصه من نتائج المسوحات الإحصائية التي قامت بها المديرية العامّة للإحصاءات الوطنية خلال الفترة الماضية و ذلك حسب احتياجات التنمية الاقتصادية في البلاد .

وكما تعلمون فان الكتاب الإحصائي السنوي متاح على موقع المركز على الشبكة الدولية للمعلومات (الإنترنت) على العنوان التالي (www.ncsi.gov.om).

وختاما ندعو الله ، جلّت قدرته ، أن يسدّد خطانا ويوفّقنا لخدمة عماننا الحبيبة تحت ظل القيادة الحكيمة لحضرة صاحب الجلالة السلطان هيثم بن طارق المعظم - حفظه الله-

المركز الوطني للاحصاء والمعلومات

This is the fifty fourth issue of the Statistical Year Book for the year 2026. The Book is issued annually by National Centre for Statistics and Information in view of the increasing importance of the statistical data, Alongside gradual transformation of the international community to information-based society, and the increased reliance of decision makers and planners on the available statistical data for studying and analyzing options before to formulation of policies, strategies and taking appropriate decisions

The NCSI is continuing its efforts to update and develop the contents of the book and its presentation style, aiming to cover all the economic and social activities in order to provide all the required statistical data which is necessary for both the public and private sectors, the establishments, individuals and groups of researchers, scholars and others.

The data contained in this book has been collected from the ministries, government units, and the private and public sector establishments in addition to the results obtained from the statistical surveys carried out by the Directorate General of National Statistics during the past period.

As you may know, the Statistical Yearbook is available on line on our website at (www.ncsi.gov.om) .

In the end, we pray to Almighty God to guide our steps and grant success to our efforts to serve our beloved Oman, under the wise leadership, prudent and brilliant instructions of His Majesty, Sultan Haitham Bin Tarik, Sultan of Oman.

National Centre for Statistics and Information

CHAPTER - INDEX	رقم الصفحة Page No	دليل الفصول
Chapter 1 : General Information	27	الفصل 1 : المعلومات العامة
Geographical Features	31	المعالم الجغرافية
Governorate And Wilayat	37	المحافظات والولايات
Chapter 2 : Climate	39	الفصل 2 : المناخ
Section 1 : Climate	41	القسم 1 : المناخ
Chapter 3 : Population & Housing	51	الفصل 3 : السكان والإسكان
Section 2 : Population	53	القسم 2 : السكان
Section 3 : Housing	71	القسم 3 : الإسكان
Chapter 4 : Employment	85	الفصل 4 : العمالة
Section 4 : Employment	87	القسم 4 : العمالة
Chapter 5 : Agriculture & Fisheries	113	الفصل 5 : الزراعة والثروة السمكية
Section 5 : Agriculture & Livestock	115	القسم 5 : الزراعة والثروة الحيوانية
Section 6 : Fisheries	127	القسم 6 : الثروة السمكية
Chapter 6 : Energy & Mining	147	الفصل 6 : الطاقة والمعادن
Section 7 : Oil, Gas & Minerals	149	القسم 7 : النفط والغاز والمعادن
Section 8 : Electricity & Water	165	القسم 8 : الكهرباء والمياه
Chapter 7 : Trade	179	الفصل 7 : التجارة
Section 9 : Enterprises & Establishments	181	القسم 9: المؤسسات والمنشآت
Section 10 : Foreign Trade	195	القسم 10 : التجارة الخارجية
Chapter 8 : Transport & Communications	219	الفصل 8 : النقل والاتصالات
Section 11 : Transport	221	القسم 11 : النقل
Section 12 : Communications	239	القسم 12 : الاتصالات
Chapter 9 : Economy & Finance	249	الفصل 9 : الاقتصاد والمال
Section 13 : National Accounts	251	القسم 13 : الحسابات القومية
Section 14 : Public Finance	281	القسم 14 : المالية العامة
Section 15 : Financial Institution	301	القسم 15 : المؤسسات المالية
Section 16 : Price Index	319	القسم 16 : الارقام القياسية للاسعار
Chapter 10 : Services	331	الفصل 10 : الخدمات
Section 17 : Health	333	القسم 17 : الصحة
Section 18 : Education	351	القسم 18 : التعليم
Section 19 : Social Services, Security & Safety Services	377	القسم 19 : الخدمات الاجتماعية والامن والسلامة
Section 20 : Information & Culture	395	القسم 20 : الاعلام والثقافة
Section 21 : Tourism	409	القسم 21 : السياحة

رقم الجدول	المحتويات	رقم الصفحة
	الفصل : المعلومات العامة	27
-	المعالم الجغرافية	31
-	المحافظات والولايات	37
	الفصل : 2 المناخ	39
	القسم : 1 المناخ	41
1 - 1	مؤشرات المناخ	45
1 - 2	المتوسط الشهري لدرجات الحرارة والرطوبة وسرعة الرياح وكمية الأمطار في سلطنة عمان 2025	46
1 - 3	متوسط درجات الحرارة حسب محطات الرصد الأرضية لكل محافظة 2025	47
1 - 4	متوسط درجات الرطوبة محطات الرصد الأرضية لكل محافظة 2025	48
1 - 5	متوسط سرعة الرياح حسب محطات الرصد الأرضية لكل محافظة 2025	49
1 - 6	الكميات التراكمية للامطار حسب محطات الرصد الارضية لكل محافظة 2025	50
	الفصل 3 : السكان والإسكان	51
	القسم 2 : السكان	53
2 - 1	مؤشرات السكان	57
2- 2	المواليد الأحياء ، الوفيات ووفيات الرضع المسجلين حسب الجنس والجنسية	59
2 - 3	المواليد الأحياء حسب الجنسية والجنس وفئة عمر الأم 2025	60
2 - 4	معدلات الخصوبة العمرية (لكل ألف امرأة) والكلية حسب الجنسية 2025	60
2 - 5	الوفيات المسجلة حسب الجنسية ، النوع وفئات السن 2025	61
2 - 6	السكان والمساحة والكثافة السكانية (شخص/كم^2) حسب المحافظات	62
2 - 7	جملة السكان المسجلين في سلطنة عمان حسب الجنسية والمحافظات والولايات	64
2 - 8	السكان المسجلين حسب الجنسية وفئات السن والجنس نهاية ديسمبر 2025	66
2 - 9	السكان المسجلين حسب فئات السن والمحافظات نهاية ديسمبر 2025	67
	القسم 3 : الإسكان	71
3 - 1	عدد قطع الاراضي المخططة حسب المحافظات و نوع الاستخدام	75
3 - 2	عدد قطع الاراضي الممنوحة حسب المحافظات ونوع الاستخدام	76
3 - 3	عدد القطع الجديدة المسجلة لأول مرة حسب المحافظات ونوع الاستخدام	77
3 - 4	عدد القطع الجديدة المسجلة لأول مرة حسب المحافظات و الشهر	78
3 - 5	القيمة المتداولة للعقار حسب المحافظات والشهر	79
3 - 6	عدد الحالات المستفيدة من برنامج المساعدات السكنيه لذوي الدخل المحدود حسب المحافظات	80
3 - 7	عدد اباحات البناء مصنفة حسب المحافظات وتشمل الجديدة والمجددة	82
3 - 8	إجمالي عدد اباحات البناء في المحافظات مصنفة حسب نوع الاستخدام و تشمل الجديدة والمجددة	83
3 - 9	عدد شهادات اتمام البناء مصنفة حسب المحافظات	84
	الفصل 4 : العمالة	85
	القسم 4 : العمالة	87
4 - 1	مؤشرات العمالة	91
4 - 2	المشتغلون حسب الجنسية وفئات السن والجنس 2025	93
4 - 3	المشتغلون في القطاع الحكومي حسب الجنسية وفئات السن والجنس 2025	94

Table No.	Contents	Page No
Chapter 1 : General Information		27
-	Geographical Features	31
-	Governorates & Wilayats	37
Chapter 2 : Climate		39
Section 1 : Climate		41
1 - 1	Climate Indicators	45
1 - 2	Average Temperatures, Humidity, Wind Speed and Rainfall in Sultanat of Oman 2025	46
1 - 3	Average Temperatures by Ground Stations for each Governorate 2025	47
1 - 4	Average Humidity by Ground Stations for each Governorate 2025	48
1 - 5	Average Wind Speed by Ground Stations for each Governorate 2025	49
1 - 6	Cumulative Quantities of Rain According to Ground Stations for each Governorate 2025	50
Chapter 3 : Population & Housing		51
Section 2 : Population		53
2 - 1	Population Indicators	57
2 - 2	Live Births, Deaths & Infant Deaths Registered, by Sex & Nationality	59
2 - 3	Live Births by Nationality, Sex & Age Group of Mother 2025	60
2 - 4	Age Specific Fertility Rates (Per 1000 Females) and Total Fertility Rates by Nationality 2025	60
2 - 5	Registered Deaths by Nationality, Sex & Age Group 2025	61
2 - 6	Population , Area (person/Km ²) & Population Density by Governorates	62
2 - 7	Total Population Registered in the Sultanate of Oman by Nationality , Governorates & Wilayats	64
2 - 8	Population Registered by Nationality, Age Group and sex End of December 2025	66
2 - 9	Population Registered by Age Group, Governorates End of December 2025	67
Section 3 : Housing		71
3 - 1	No. of Planned Land Plots by Governorates & Type of Use	75
3 - 2	No. of Land Plots Granted by Governorates & Type of Use	76
3 - 3	No. of New Plots Registered for the First Time by Governorates & Type of Use	77
3 - 4	No. of New Plots Registered for the First Time by Governorates & Month	78
3 - 5	Traded Value of Property by Governorates and Month	79
3 - 6	No. of Beneficiaries Cases of Program Housing Support Adaptive Low -Income by Governorates	80
3 - 7	No. of Building Permits Classified by Governorates Include New and ReNewed	82
3 - 8	No. of Building Permits in the Governorates Use Disaggregated Include New and ReNewed	83
3 - 9	No. of Building Completion Classified by Governorates	84
Chapter 4 : Employment		85
Section 4 : Employment		87
4 - 1	Employment Indicators	91
4 - 2	Workers by Nationalitiy, Age Group and Sex 2025	93
4 - 3	Governoment Sector Workers by Nationalitiy, Age Group and Sex 2025	94

رقم الجدول	المحتويات	رقم الصفحة
4 - 4	المشتغلون في القطاع الخاص والعائلي والأهلي وأخرى حسب الجنسية وفئات السن والجنس 2025	94
4 - 5	المشتغلون حسب المستوى التعليمي والجنسية والجنس 2025	95
4 - 6	المشتغلون في القطاع الحكومي حسب المستوى التعليمي والجنسية والجنس 2025	96
4 - 7	المشتغلون في القطاع الخاص والعائلي والأهلي وأخرى حسب المستوى التعليمي والجنسية والجنس 2025	97
4 - 8	المشتغلون حسب الجنسية والجنس والمحافظات 2025	98
4 - 9	المشتغلون في القطاع الحكومي حسب الجنسية والجنس والمحافظات 2025	99
4 - 10	المشتغلون في القطاع الخاص والعائلي والأهلي وأخرى حسب الجنسية والجنس والمحافظات 2025	100
4 - 11	العمانيون المؤمن عليهم حسب القطاع الحكومي والخاص وحسب الجنس والأجر الاساسي (ر.ع) 2025	101
4 - 12	العمانيون المشتغلون في القطاع الحكومي والخاص حسب الجنس ونوع الإعاقة 2025	101
4 - 13	المشتغلون في القطاع الخاص والعائلي والأهلي وأخرى حسب النشاط الاقتصادي والجنسية والجنس 2025	102
4 - 14	المشتغلون في القطاع الخاص والعائلي والأهلي وأخرى حسب المجموعات المهنية والجنسية والجنس 2025	104
4 - 15	المشتغلون في القطاع الخاص والعائلي والأهلي وأخرى حسب مستوى المهارة والجنسية والجنس 2025	105
4 - 16	العاملون في مؤسسات القطاع الخاص الرئيسية ونسبة العمانيون في كل القطاعات	106
4 - 17	المشتغلون في القطاع الحكومي حسب الجنسيات والجنس 2025	107
4 - 18	المشتغلون في القطاع الخاص والعائلي والأهلي وأخرى حسب الجنسيات والجنس 2025	107
4 - 19	المعينون الجدد حسب المستوى التعليمي والجنسية والجنس 2025	108
4 - 20	المعينون الجدد في القطاع الحكومي حسب المستوى التعليمي والجنسية والجنس 2025	109
4 - 21	المعينون الجدد في القطاع الخاص والأهلي وأخرى حسب المستوى التعليمي والجنسية والجنس 2025	110
4 - 22	عدد المتقاعدون المسجلون حسب القطاع الحكومي والخاص وحسب أسباب انتهاء الخدمة والجنس 2025	111
4 - 23	معدلات الباحثين عن عمل حسب فئات السن والجنس 2025	111
4 - 24	معدلات الباحثين عن عمل حسب المستوى التعليمي والجنس 2025	111
4 - 25	معدلات الباحثين عن عمل حسب المحافظات والجنس 2025	112
	الفصل 5 : الزراعة والثروة السمكية	113
	القسم 5 :الزراعة والثروة الحيوانية	115
5 - 1	مؤشرات الزراعة	119
5 - 2	تقديرات المساحات المزروعة والإنتاج حسب المحصول على مستوى سلطنة عمان	121
5 - 3	تقديرات المساحة المزروعة والإنتاج حسب المحاصيل الزراعية	122
5 - 4	كمية الانتاج المحلي من التمور وخلايا النحل حسب المحافظات	122
5 - 5	المزارع الإنتاجية ومحطات البحوث ومراكز التنمية الزراعية والمشاتل	123
5 - 6	عدد المزارع الإرشادية المنفذة لدى المزارعين	124
5 - 7	كمية البذور والتقاوي المحسنة وشتلات الفاكهة الموزعة على المزارعين عن طريق مراكز التنمية الزراعية حسب المناطق الزراعية	125
5 - 8	تقديرات الانتاج المحلي من بعض المنتجات الحيوانية	126
5 - 9	عدد الحيوانات التي تم علاجها	126
5 - 10	عدد الحيوانات التي تم تحصينها حسب أنواع الأمراض	126

Table No.	Contents	Page No
4 - 4	Private, Family, Communal and Other Sectors Workers by Nationalitiy, Age Group and Sex 2025	94
4 - 5	Workers by Educational Levels, Nationality and Sex 2025	95
4 - 6	Governoment Sector Workers by Educational Levels, Nationality and Sex 2025	96
4 - 7	Private, Family, Communal and Other Sectors Workers by Educational Levels, Nationality and Sex 2025	97
4 - 8	Workers by Nationality, Sex & Governorates 2025	98
4 - 9	Government Sector Workers by Nationality,Governorate & Sex 2025	99
4 - 10	Private, Family, Communal and Other Sectors Workers by Nationality,Governorate & Sex 2025	100
4 - 11	Omanis Insured by Government and Private Sectors by Sex & Basic Wages (R.O) 2025	101
4 - 12	Omani Workers in Government and Private Sectors by Sex & Disability Type 2025	101
4 - 13	Private, Family, Communal and Other Sectors Workers by Economic Activity, Nationality & Sex 2025	102
4 - 14	Private, Family, Communal and Other Sectors Workers by Occupational, Nationality & Sex 2025	104
4 - 15	Private, Family, Communal and Other Sectors Workers by Skill Level, Nationality & Sex 2025	105
4 - 16	Employees in Main Private Sector Establishments Nationality & Percentage of Omanis for All Sectors	106
4 - 17	Workers in the Governoment Sector by Nationalities & Sex 2025	107
4 - 18	Private, Family, Communal and Other Sectors Workers by Nationalities and Sex 2025	107
4 - 19	New Recruited by Educational Level, Nationality & Sex 2025	108
4 - 20	New Recruited in the Government Sector by Educational Level, Nationality & Sex 2025	109
4 - 21	New Recruited in Private, Family, Communal and other Sector by Educational Level, Nationality & Sex 2025	110
4 - 22	Number of Pensioners Registered by Government and private Sectors by Retirement Reasons and Sex 2025	111
4 - 23	Unemployments Rate by Age Group and Sex 2025	111
4 - 24	Unemployments Rate by Educational Levels and Sex 2025	111
4 - 25	Unemployments Rate by Governorates and Sex 2025	112
Chapter 5 : Agriculture & Fisheries		113
Section 5 : Agriculture & Livestock		115
5 - 1	Agriculture Indicators	119
5 - 2	Acreage Estmiates of Crop Production by the Sultanate of Oman	121
5 - 3	Estmiates of Cultivated Area and Production by Crops	122
5 - 4	Domestic Production Quantitise of Dates and Hives by Governorate	122
5 - 5	Production Farms, Research Stations, Agriculture Development Centers & Nurseries	123
5 - 6	No. of Extension Fields Set-up in Private Farms	124
5 - 7	Improved Seeds & Seedlings Distributed to Farmers Through Agriculture Development Centers by Agricultural areas.	125
5 - 8	Estimated Local Production of Some Animal Products	126
5 - 9	No. of Treated Animals	126
5 - 10	No. of Animals Vaccinated by Type of Disease	126

رقم الجدول	المحتويات	رقم الصفحة
القسم: 6 الثروة السمكية		127
6 - 1	مؤشرات الأسماك	131
6 - 2	الصيد الحرفي والساحلي والتجاري والإستزراع السمكي: إجمالي الإنتاج (بالطن)	133
6 - 3	الصيد الحرفي والساحلي والتجاري والإستزراع السمكي: إجمالي قيمة الإنتاج (مليون ريال) حسب المحافظة	133
6 - 4	الصيد الحرفي والساحلي والتجاري والإستزراع السمكي: كمية الإنتاج (بالطن) حسب المحافظة والنوع 2025	134
6 - 5	الأسماك المنزلة بواسطة الصيادين الحرفيين حسب النوع والمحافظة	136
6 - 6	الأسماك المنزلة بواسطة الصيد التجاري حسب النوع	137
6 - 7	الأسماك المنزلة بواسطة الصيد الساحلي حسب النوع	138
6 - 8	عدد التراخيص الجديدة والمجددة حسب المحافظة 2025	139
6 - 9	الصيد الحرفي :عدد الصيادين والقوارب حسب المحافظة	140
6 - 10	تراخيص مزاولة مهنة الصيد المستخرجة حسب المحافظة	141
6 - 11	رخص قوارب الصيد المستخرجة حسب المحافظة	141
6 - 12	صادرات الأسماك حسب النوع والجهة المصدر إليها	142
6 - 13	صادرات الأسماك لدول مجلس التعاون حسب النوع	144
الفصل 6 : الطاقة والمعادن		147
القسم 7 : النفط والغاز والمعادن		149
7 - 1	مؤشرات الطاقة والمعادن	153
7 - 2	إنتاج وصادرات النفط الخام	155
7 - 3	صادرات الغاز الطبيعي المسال والمكثفات الغازية	155
7 - 4	الإنتاج والصادرات والأسعار الشهرية للنفط الخام والمكثفات	156
7 - 5	إنتاج ومبيعات مصفاة ميناء الفحل حسب نوع المنتج	157
7 - 6	إنتاج ومبيعات مصفاة صحار حسب نوع المنتج	158
7 - 7	مبيعات شركات التوزيع من المنتجات النفطية	159
7 - 8	مبيعات محطات الوقود من المنتجات النفطية حسب المحافظة	160
7 - 9	أسعار بيع المنتجات النفطية للمستهلك شهريا 2025	161
7 - 10	عدد محطات تعبئة الوقود موزعة حسب المحافظة	162
7 - 11	إنتاج واستخدام الغاز الطبيعي	163
7 - 12	إنتاج المعادن	164
القسم 8 : الكهرباء والمياه		165
8 - 1	مؤشرات الكهرباء والمياه	169
8 - 2	الطاقة الإنتاجية المركبة حسب المحافظات	171
8 - 3	إنتاج وتوزيع الطاقة الكهربائية وعدد التوصيلات حسب المحافظة	173
8 - 4	إنتاج وصافي الطاقة الكهربائية المولدة حسب المحافظة	174
8 - 5	الإنتاج والتزويد الشهري للطاقة الكهربائية	175
8 - 6	إنتاج وتوزيع المياه وعدد التوصيلات حسب المحافظة	176
8 - 7	الإنتاج الشهري للمياه حسب المحافظة	177

Table No.	Contents	Page No
Section 6 : Fisheries		127
6 - 1	Fisheries Indicators	131
6 - 2	Artisanal, Coastal, Commercial Fishery & Aquaculture: Total Landing (Ton)	133
6 - 3	Artisanal, Coastal, Commercial Fishery & Aquaculture: Total Value (RO Million) by Governorate	133
6 - 4	Artisanal, Coastal, Commercial Fishery & Aquaculture: Total Landing (Ton) by Governorate and Type 2025	134
6 - 5	Fish Landed by Artisanal Fishermen by Species & Governorate	136
6 - 6	Fish Landed by Commercial Fishing by Species	137
6 - 7	Fish Landed by Coastal Fishing by Species	138
6- 8	The Number of New and Renewed Licenses by Governorate 2025	139
6 - 9	Artisanal Fishing: Number of Fisherman and Boats by Governorate	140
6 - 10	Fishing Licenses Issued to Fishermen by Governorate	141
6 - 11	Fishing Boats Licenses Issued by Governorate	141
6 - 12	Export of Fish by Kind & Destination	142
6 - 13	Export of Fish to Gulf Cooperation Council Countries (GCC) by Kind	144
Chapter 6 : Energy & Minerals		147
Section 7 : Oil, Gas & Minerals		149
7 - 1	Energy and Minerals Indicators	153
7 - 2	Crude Oil Production and Exports	155
7 - 3	Liquefied Natural Gas and Condensate Gas Exports	155
7 - 4	Monthly Production, Exports and Prices of Crude Oil & Condensate	156
7 - 5	Production & Sales by MAF Refinery by Type of Products	157
7 - 6	Production and Sales of Sohar Refinery by Product Type	158
7 - 7	Sales of Petroleum Products by Distribution Companies	159
7 - 8	Retail Sales of Petroleum Products in Petrol Stations by Governorate	160
7 - 9	Monthly Consumer Price of Petroleum Products 2025	161
7 - 10	No. of Filling Stations Distributed by Governorate	162
7 - 11	Production & Usage of Natural Gas	163
7 - 12	Production of Minerals	164
Section 8 : Electricity & Water		165
8 - 1	Electricity and Water Indicators	169
8 - 2	Installed capacity by Government	171
8 - 3	Production, Distribution & Connections of Electric Power by Governorate	173
8 - 4	Production & Net of Electric Power Generated by Governorate	174
8 - 5	Monthly Production & Supply of Electric Power	175
8 - 6	Production and Distribution of Water and No.of Connections by Governorate	176
8 - 7	Monthly Production of Water by Governorate	177

رقم الجدول	المحتويات	رقم الصفحة
	الفصل 7 : التجارة	179
	القسم 9 : المؤسسات والمنشآت	181
9 - 1	عدد المؤسسات والعاملين حسب النشاط الاقتصادي	185
9 - 2	عدد العاملين العمانيين والوافدين حسب النشاط الاقتصادي	186
9 - 3	عدد المؤسسات والعاملين حسب الشكل القانوني	187
9 - 4	عدد المؤسسات والعاملين حسب رأس المال	188
9 - 5	عدد المؤسسات والعاملين حسب حجم المؤسسة	188
9 - 6	عدد المؤسسات والعاملين حسب المحافظة	189
9 - 7	عدد المنشآت والعاملين حسب النشاط الاقتصادي	190
9 - 8	عدد العاملين العمانيين والوافدين حسب النشاط الاقتصادي	191
9 - 9	عدد المنشآت والعاملين حسب الشكل القانوني	192
9 - 10	عدد المنشآت والعاملين حسب رأس المال	193
9 - 11	عدد المنشآت والعاملين حسب حجم المنشأة	193
9 - 12	عدد المنشآت والعاملين حسب المحافظة	194
	القسم 10 : التجارة الخارجية	195
10 - 1	مؤشرات التجارة الخارجية	199
10 - 2	أهم الصادرات العمانية المنشأ غير النفطية إلى دول مجلس التعاون لدول الخليج العربية	201
10 - 3	الصادرات السلعية غير النفطية وإعادة التصدير والواردات حسب أقسام النظام المنسق	204
10 - 4	الصادرات السلعية غير النفطية واعادة التصدير والواردات حسب التصنيف الدولي للتجارة (المعدل 4)	207
10 - 5	قيمة الواردات السلعية المسجلة حسب أهم الدول المصدرة	208
10 - 6	قيمة الصادرات السلعية غير النفطية واعادة التصدير حسب الدول المستوردة والمجموعات الجغرافية	209
10 - 7	قيمة الواردات السلعية المسجلة حسب الدولة المصدرة والمجموعات الجغرافية	211
10 - 8	الواردات السلعية المسجلة حسب المنافذ الجمركية	213
10 - 9	ميزان المدفوعات	214
	الفصل 8 : النقل والاتصالات	219
	القسم 11 : النقل	221
11 - 1	مؤشرات النقل	225
11 - 2	حركة الطيران والركاب ونقل البضائع للمطارات الدولية 2025	227
11 - 3	حركة الطيران والركاب ونقل البضائع للمطارت الداخلية 2025	227
11 - 4	الرحلات الدولية حسب الأشهر 2025	228
11 - 5	الرحلات الداخلية حسب الأشهر 2025	229
11 - 6	كمية البضائع الواردة في موانى صحار والسلطان قابوس وصلالة حسب السلع	232
11 - 7	كمية البضائع الواردة شهريا في المؤاني (صحار والسلطان قابوس وصلالة)	233
11 - 8	كمية البضائع الواردة حسب المنافذ الجمركية	234
11 - 9	السفن الراسية والنفط المشحون والمنتجات النفطية المفرغة في ميناء الفحل حسب الشهر	235
11 - 10	أطوال الطرق المنفذه حسب المحافظات	236
11 - 11	رخص قيادة المركبات حسب المحافظات 2025	237
11 - 12	إجمالي المركبات المسجلة حسب نوع التسجيل	238

Table No.	Contents	Page No
Chapter 7 : Trade		179
Section 9 : Enterprises & Establishments		181
9 - 1	Number of Enterprises and Total Workers by Economic Activity	185
9 - 2	Number of Omani and Expratiate Workers by Economic Activity	186
9 - 3	Number of Enterprises and Total Workers by Legal Description	187
9 - 4	Number of Enterprises and Workers by Capital	188
9 - 5	Number of Enterprises and Workers by Enterprise Size	188
9 - 6	Number of Enterprises and Workers by Governorate	189
9 - 7	Number of Establishments and Workers by Economic Activity	190
9 - 8	Number of Omani and Expratiate Workers by Economic Activity	191
9 - 9	Number of Establishments and Workers by Legal Description	192
9 - 10	Number of Establishments and Workers by Capital	193
9 - 11	Number of Establishments and Workers by Establishment Size	193
9 - 12	Number of Establishments and Workers by Governorate	194
Section 10: Foreign Trade		195
10 - 1	Foreign Trade Indicators	199
10 - 2	Major Non Oil Omani Exports to Gulf Cooperation Council Countries (GCC)	201
10 - 3	Non-Oil Merchandise Exports, Re-Exports & Import by H.S. Sections	204
10 - 4	Non-Oil Merchandise Exports, Re-Exports & Import by SITC (Rev.4)	207
10 - 5	Value of Recorded Merchandise Imports by Major Exporting Countries	208
10 - 6	Value of Non-Oil Merchandise Exports & Re-Export by Region and Countries of Imports	209
10 - 7	Value of Recorded Merchandise Imports by Continents and Country of Exports	211
10 - 8	Recorded Merchandise Imports by Custmos Outlets	213
10 - 9	Balance of Payments	214
Chapter 8 : Transport & Communications		219
Section 11 : Transport		221
11 - 1	Transport Indicators	225
11 - 2	Air Traffic, Passengers & Cargo International Airports 2025	227
11 - 3	Air Traffic, Passengers & Cargo Domestics Airports 2025	227
11 - 4	International Flights by Months 2025	228
11 - 5	Domestic Flights by Months 2025	229
11 - 6	Quantity of Goods in Sohar, Sultan Qaboos and Salalah Ports by Commodities	232
11 - 7	Quantity of Goods Received per Month in Ports (Sohar, Sultan Qaboos and Salalah)	233
11 - 8	Quantity of Goods Received According to Customs Ports	234
11 - 9	Shiploads, Loaded Oil and Refined Petroleum Products in Mina al-Fahal by Month	235
11 - 10	Roads Executed Lengths by Governorates	236
11 - 11	Driving Licences by Governorates 2025	237
11 - 12	Total of Vehicles Registered by Registered Type	238

رقم الجدول	المحتويات	رقم الصفحة
	القسم 12 : الاتصالات	239
12 - 1	مؤشرات الاتصالات	243
12 - 2	الخدمات البريدية	245
12 - 3	الخدمات البريدية حسب المحافظات 2025	246
12 - 4	عدد إشتراكات خدمات الاتصالات حسب النوع	247
12 - 5	خطوط الهاتف الثابت والنطاق العريض الثابت حسب المحافظات 2025	248
	الفصل 9 : الاقتصاد والمال	249
	القسم 13:الحسابات القومية	251
13 - 1	مؤشرات الحسابات القومية	255
13 - 2	الناتج المحلي الإجمالي حسب نوع النشاط الاقتصادي بالاسعار الجارية	257
13 - 3	الناتج المحلي الإجمالي حسب نوع النشاط الاقتصادي بالاسعار الجارية - الأهمية النسبية (٪)	258
13 - 4	الناتج المحلي الإجمالي حسب نوع النشاط الاقتصادي بالاسعار الجارية - معدلات النمو (٪)	259
13 - 5	الناتج المحلي الإجمالي حسب نوع النشاط الاقتصادي بالاسعار الثابتة (أساس 2018)	260
13 - 6	الناتج المحلي الإجمالي حسب نوع النشاط الاقتصادي بالاسعار الثابتة (أساس 2018) - الأهمية النسبية (٪)	261
13 - 7	الناتج المحلي الإجمالي حسب نوع النشاط الاقتصادي بالاسعار الثابتة (أساس 2018) - معدلات النمو (٪)	262
13 - 8	حساب الإنتاج حسب نوع النشاط الاقتصادي بالأسعار الجارية	263
13 - 9	حساب الإنتاج حسب نوع النشاط الاقتصادي بالأسعار الثابتة (أساس 2018)	269
13 - 10	حساب السلع والخدمات بالأسعار الجارية	274
13 - 11	حساب السلع والخدمات بالأسعار الجارية - الأهمية النسبية (٪)	275
13 - 12	حساب السلع والخدمات بالأسعار الجارية - معدلات النمو (٪)	276
13 - 13	حساب السلع والخدمات بالأسعار الثابتة (أساس 2018)	277
13 - 14	حساب السلع والخدمات بالأسعار الثابتة (أساس 2018) - الأهمية النسبية (٪)	278
13 - 15	حساب السلع والخدمات بالأسعار الثابتة (أساس 2018)- معدلات النمو (٪)	279
13 - 16	المدخرات المحلية والقومية	280
	القسم 14 : المالية العامة	281
14 - 1	مؤشرات المالية العامة	285
14 - 2	الإيرادات والإنفاق الحكومي مصنفين حسب البنود الرئيسية	287
14 - 3	الإيرادات الحكومية حسب القطاع	288
14 - 4	الإيرادات غير النفطية	289
14 - 5	المصروفات الجارية المدنية موزعة حسب الوزارات و الهيئات الحكومية	291
14 - 6	المصروفات الجارية للوزارات و الهيئات المدنية	293
14 - 7	المصروفات الاستثمارية موزعة حسب الوزارات و الهيئات الحكومية	295
14 - 8	التوزيع القطاعي للمصروفات الإنمائية الحكومية و الأهمية النسبية (٪)	297
14 - 9	إجمالي المصروفات للوزارات المدنية (الجارية و الاستثمارية) حسب القطاع	298
14 - 10	المصروفات الجارية للوزارات المدنية والهيئات الحكومية حسب نوع الإنفاق	300

Table No.	Contents	Page No
Section 12 :Communications		239
12 - 1	Communication Indicators	243
12 - 2	Post Services	245
12 - 3	Post Services by Governorates 2025	246
12 - 4	No. of Telecom Subscriptions Services by Type	247
12 - 5	Fixed Telephones Lines and Fixed Broodband by Governorates 2025	248
Chapter 9 : Economy & Finance		249
Section 13 :National Accounts		251
13 - 1	National Accounts Indicators	255
13 - 2	Gross Domestic Product (GDP) by Kind of Economic Activity at Current Prices	257
13 - 3	Gross Domestic Product (GDP) by Kind of Economic Activity at Current Prices - Relative Share (%)	258
13 - 4	Gross Domestic Product (GDP) by Kind of Economic Activity at Current Prices - Annual Growth (%)	259
13 - 5	Gross Domestic Product (GDP) by Kind of Economic Activity at Constant Prices (Base 2018)	260
13 - 6	Gross Domestic Product (GDP) by Kind of Economic Activity at Constant Prices (Base 2018) - Relative Share (%)	261
13 - 7	Gross Domestic Product (GDP) by Kind of Economic Activity at Constant Prices (Base 2018) - Annual Growth (%)	262
13 - 8	Production Account by Kind of Economic Activity at Current Prices	263
13 - 9	Production Account by Kind of Economic Activity at Constant Prices (Base 2018)	269
13 - 10	Goods & Services Account at Current Prices	274
13 - 11	Goods & Services Account at Current Prices - Relative Share (%)	275
13 - 12	Goods & Services Account at Current Prices - Annual Growth (%)	276
13 - 13	Goods & Services Account at Constant Prices (Base 2018)	277
13 - 14	Goods & Services Account at Constant Prices (Base 2018) - Relative Share (%)	278
13 - 15	Goods & Services Account at Constant Prices (Base 2018) - Annual Growth (%)	279
13 - 16	Domestic & National Saving	280
Section 14 : Public Finance		281
14 - 1	Public Finance Indicators	285
14 - 2	Government Revenue & Expenditure Classified by Major Items	287
14 - 3	Government Revenue by Sector	288
14 - 4	Non-Oil Revenues	289
14 - 5	Current Civil Expenditure by Ministries & Government Organizations	291
14 - 6	Current Expenditure by Civil Ministries & Government	293
14 - 7	Investment Expenditure by Ministries & Government Organizations	295
14 - 8	Sectoral Distribution of Government Development Expenditure & Relative Shares (%)	297
14 - 9	Total Civilian Ministries Expenditure (Current & Investment) by Sector	298
14 - 10	Current Expenditure of the Civil Ministries & Government Organizations by Type of Expenditure	300

رقم الجدول	المحتويات	رقم الصفحة
القسم 15 : المؤسسات المالية		301
15 - 1	مؤشرات المؤسسات المالية	305
15 - 2	البنوك العاملة في سلطنة عمان 2025	307
15 - 3	الوضع النقدي	308
15 - 4	توزيع الائتمان المصرفي للبنوك على الأنشطة الاقتصادية	308
15 - 5	البنك المركزي العماني- الموجودات و المطلوبات	309
15 - 6	الميزانية الإجمالية لشركات الإيداع الأخرى	310
15 - 7	عدد وقيمة القروض الممنوحة من قبل بنك الإسكان العماني حسب فئة الدخل	311
15 - 8	عدد وقيمة القروض الممنوحة من قبل البنوك التقليدية والبنوك والنوافذ الإسلامية حسب فئة الدخل	311
15 - 9	القروض الممنوحة من قبل بنك الإسكان العماني موزعة حسب المحافظة	312
15 - 10	القروض الممنوحة من قبل بنك التنمية العماني موزعة حسب المحافظة	312
15 - 11	توزيع القروض الممنوحة من قبل بنك التنمية العماني حسب النشاط الاقتصادي	313
15 - 12	أسعار بيع و شراء العملات المختلفة بالريال العماني نهاية العام	314
15 - 13	حركة تداول الاسهم والسندات في بورصة مسقط ومؤشر أسعار الاسهم	315
15 - 14	حركة تداول سندات التنمية الحكومية في بورصة مسقط	315
15 - 15	نسبة مساهمة غير العمانيين في رؤوس أموال شركات المساهمة العامة 2025	316
15 - 16	شركات التأمين العاملة خلال 2025	316
15 - 17	أقساط التأمين المباشرة والتعويضات المدفوعة من قبل شركات التأمين العاملة	317
15 - 18	الوثائق المسجلة بشركات التأمين حسب النوع	318
القسم 16 : الأرقام القياسية للأسعار		319
16 - 1	الأرقام القياسية للأسعار	323
16 - 2	الأرقام القياسية لأسعار المستهلكين في سلطنة عمان حسب نوع الإنفاق	324
16 - 3	الأرقام القياسية لأسعار المستهلكين حسب المحافظات	327
16 - 4	الأرقام القياسية لأسعار المنتجين	329
الفصل 10 : الخدمات		331
القسم 17 : الصحة		333
17 - 1	مؤشرات الصحة	337
17 - 2	عدد المستشفيات والوحدات الصحية التابعة للقطاعين الحكومي والخاص موزعة حسب المحافظات و عدد الاسرة 2025	339
17 - 3	القوى العاملة الصحية للقطاعين الحكومي والخاص حسب التخصصات و الجنسية	341
17 - 4	الوفيات المسجلة بالمستشفيات التابعة لوزارة الصحة حسب نوع المرض 2025	342
17 - 5	إستخدام خدمات التنويم بالمستشفيات التابعة لوزارة الصحة 2025	344
17 - 6	الامراض المعدية المبلغ عنها	346
17 - 7	عدد الحوامل التي تلقين الجرعات حسب المحافظات	348
17 - 8	عدد زيارات المرضى للعيادات الخارجية للقطاعين الحكومي و الخاص حسب المحافظات والجنسية والجنس	349

Table No.	Contents	Page No
Section 15	: Financial Institutions	301
15 - 1	Financial Institutions Indicators	305
15 - 2	Banks Operating in the Sultanate of Oman 2025	307
15 - 3	Monetary Survey	308
15 - 4	Banks Lending by Economic Activities	308
15 - 5	Central Bank of Oman - Assets & Liabilities	309
15 - 6	Other Depository Corporations Combined Balance Sheet	310
15 - 7	Loans Approved by Oman Housing Bank Distributed by Income Group	311
15 - 8	Loans Approved by Conventional Banks, Islamic Banks and Windows Distributed by Income Group	311
15 - 9	Loans Approved by Oman Housing Bank Distributed by Governorate	312
15 - 10	Loans Approved by Oman Development Bank Distributed by Governorate	312
15 - 11	Distribution of Loans Granted by the Oman Development Bank by Economic Activity	313
15 - 12	Buying & Selling Rates of Foreign Exchange in Rial Omani End Of The Year	314
15 - 13	Movements in Transacted Shares & Bonds in Muscat Stock Exchange & Share Price Index	315
15 - 14	Trading of Government Development Bonds in Muscat Stock Exchange	315
15 - 15	Percentage of Non-Omani Ownership in Capital of SAOG Companies 2025	316
15 - 16	Insurance Companies Operating During 2025	316
15 - 17	Premium Received & Claims Paid-up by Insurance Companies	317
15 - 18	Policies Registered with Insurance Companies by Type	318
Section 16	: Price Index	319
16 - 1	Price Index	323
16 - 2	Consumer Price Index in the Sultanate by Type of Expenditure	324
16 - 3	Consumer Price Index by Governorates	327
16 - 4	Producer Price Index	329
Chapter 10	:Services	331
Section 17	: Health	333
17 - 1	Health Indicators	337
17 - 2	No. of Government & Private Sectors Hospitals & Health Units Distnbuted by Governorates and Number of Bed 2025	339
17 - 3	Health Manpower for both Government and Private Sectors by Specialization and Nationality	341
17 - 4	Recorded Deaths in the MOH Hospitals by Disease Type 2025	342
17 - 5	Ministry of Health Hospital Inpatient Services Utilization 2025	344
17 - 6	Notifiable Infectious Diseases	346
17 - 7	No. of Pregnants who Received First and Second Dose by Governorates	348
17 - 8	No.of Outpatient Visits in the Government and Private Sectors by Governorates, Nationality & Sex	349

رقم الجدول	المحتويات	رقم الصفحة
القسم 18 : التعليم		351
18 - 1	مؤشرات التعليم المدرسي	355
18 - 1	مؤشرات التعليم العالي	357
18 - 2	المدارس والفصول والطلبة والمعلمين حسب المحافظات 2026/2025	359
18 - 3	الطلاب حسب الصفوف ، النوع والجنسية 2026/2025	361
18 - 4	الطلاب حسب العمر والجنسية 2026/2025	363
18 - 5	طلبة الدبلوم العام (المقيدون ، والحاضرون ، والناجحون) 2025/2024	365
18 - 6	معدلات الأمية لإجمالي السكان 2025	366
18 - 7	الطلبة الدارسون في فصول محو الامية حسب النوع و المحافظات 2026/2025	367
18 - 8	الطلبة الدارسون في فصول تعليم الكبار حسب النوع و المحافظات 2026/2025	368
18 - 9	طلبة مؤسسات التعليم العالي (المقبولون ، والمقيدون ، والخريجون) حسب الجنسية والنوع 2025/2024	369
18 - 10	المقبولون الجدد للدراسة بالجامعات والكليات من خريجي الدبلوم التعليم العام حسب المؤسسة والنوع	370
18 - 11	طلبة مؤسسات التعليم العالي الحكومية (المقبولون ، والمقيدون ، والخريجون) حسب التخصص ، الجنسية والنوع 2025/2024	371
18 - 12	طلبة مؤسسات التعليم العالي الخاصة (المقبولون ، والمقيدون ، والخريجون) حسب التخصص ، الجنسية والنوع 2025/2024	372
18 - 13	الطلبة العمانيين (المقبولون ، المقيدون ، والخريجون) في الجامعات والكليات بالخارج حسب المرحلة الجامعية ، الدولة والنوع 2025/2024	373
18 - 14	الطلبة العمانيين (المقبولون ، المقيدون ، والخريجون) في الجامعات والكليات بالخارج حسب التخصص والنوع 2025/2024	374
18 - 15	الطلبة في الكليات المهنية (المقيدون والخريجون)	375
القسم 19 : الخدمات الاجتماعية والأمن والسلامة		377
19 - 1	مؤشرات الخدمات الاجتماعية والأمن والسلامة	381
19 - 2	عدد المنتفعين من الحماية الاجتماعية حسب المنفعة والمحافظة 2025	383
19 - 3	إجمالي وثائق الزواج والطلاق الصادرة من دوائر الكاتب بالعدل حسب المحافظات	384
19 - 4	عدد الحالات المستفيدة من مساعدات الإغاثة حسب المحافظات 2025	384
19 - 5	عدد جمعيات المرأة العمانية وعدد العضوات والمستفيدات حسب المحافظات	385
19 - 6	أعداد الأشخاص ذوي الإعاقة حسب النوع والمحافظات	386
19 - 7	عدد الجوازات العمانية الجديدة والمجددة الصادرة حسب المحافظات	387
19 - 8	عدد الجوازات العمانية الجديدة والمجددة الصادرة حسب المحافظات والشهر 2025	388
19 - 9	عدد البطاقات الشخصية العمانية الجديدة الصادرة حسب المحافظات والنوع 2025	389
19 - 10	عدد البطاقات الشخصية العمانية الجديدة الصادرة حسب النوع والشهر 2025	389
19 - 11	إحصائيات حوادث الحرائق حسب المحافظات والنوع	390
19 - 12	إحصائيات خدمة الإسعاف حسب المحافظات ونوع الحالة	391
19 - 13	عدد الحوادث المرورية والإصابات والوفيات حسب المحافظات والنوع 2025	392
19 - 14	عدد الحوادث المرورية والإصابات والوفيات حسب المحافظات والجنسية 2025	393
19 - 15	عدد الحوادث المرورية والاصابات والوفيات حسب السبب	394

Table No.	Contents	Page No
Section 18 : Education		351
18 - 1	Indicators of School Education	355
18 - 1	Indicators of Higher Education	357
18 - 2	Schools, Classrooms, Students and Teachers by Governorate 2025/2026	359
18 - 3	Students by Grades, Gender & Nationality 2025/2026	361
18 - 4	Students by Age & Nationality 2025/2026	363
18 - 5	General Diploma Students (Registered, the Attendees and Passed) 2024/2025	365
18 - 6	Illiteracy Rates for the Total Population 2025	366
18 - 7	Students in Literacy Classrooms by Gender & Governorates 2025/2026	367
18 - 8	Students in Adult Education Classrooms by Gender & Governorate 2025/2026	368
18 - 9	Students of Higher Education Institutions (Enrollment, Registered and Graduates) by Nationality and Gender 2024/2025	369
18 - 10	Newly Enrollment to Study in Universities and Colleges who are Graduated from General Education Diploma by Institution and Gender	370
18 - 11	Students of Government Higher Education Institutions (Enrollment, Registered and Graduates) by Specialization ,Nationality and Gender 2024/2025	371
18 - 12	Students of Private Higher Education Institutions (Enrollment, Registered and Graduates) by Specialization ,Nationality and Gender 2024/2025	372
18 - 13	Omani Students (Enrollment, Registered and Graduated) Studying in Universities & Colleges Abroad by University Level ,Country and Gender 2024/2025	373
18 - 14	Omani Students (Enrollment , Registered and Graduated) Studying in Universities & Colleges Abroad by Specialization and Gender 2024/2025	374
18 - 15	Students in Vocational Colleges and Vocational (Registered & Graduated)	375
Section 19 :Social Services, Security & Safety		377
19 - 1	Social Services , Security and Safety Indicators	381
19 - 2	No. of Beneficiaries of Social Protection by Benefit and Governorate 2025	383
19 - 3	Total Marriage & Divorce Certificate Documents Issued by Notary Public Departments by Governorates	384
19 - 4	No. of Beneficiary Cases from Relifaid by Governorates 2025	384
19 - 5	Number of Omani Women 's Associations , Members and Beneficiaries by Governorate	385
19 - 6	The Number of Persons with Disabilities by Sex & Governorates	386
19 - 7	No. of Omani Passports New and Renewal Issued by Governorate	387
19 - 8	No. of Omani Passports New and Renewal Issued by Governorate, & Month 2025	388
19 - 9	No. of Omani National Identity Cards New Issued by Governorate & Gender 2025	389
19 - 10	No. of Omani National Cards New Issued by Month & Gender 2025	389
19 - 11	Fire Incidents Statistics Governorates & Type	390
19 - 12	Ambulance Service Statistics Governorates & Type of Case	391
19 - 13	No. of Traffic Accidents , Injuries and Deaths by Governorates & Type 2025	392
19 - 14	No. of Traffic Accidents, Injuries and Deaths by Governorates and Nationality 2025	393
19 - 15	No. of Traffic Accidents, Injuries and Deaths by Causes	394

رقم الجدول	المحتويات	رقم الصفحة
القسم 20 : الإعلام والثقافة		395
20 - 1	مؤشرات الإعلام والثقافة	399
20 - 2	الصحف والمجلات المحلية حسب دورية إصدارها	401
20 - 3	ساعات الإرسال التلفزيوني والإذاعي (الحكومي والخاص) حسب نوع البرنامج 2025	402
20 - 4	عدد الزائرين للمتاحف حسب الأشهر 2025	403
20 - 5	عدد الزائرين للقلاع والحصون حسب المحافظات	404
20 - 6	عدد الزائرين للقلاع والحصون حسب الأشهر	406
20 - 7	الجوامع والمساجد ومصليات العيد حسب المحافظات 2025	407
القسم 21 : السياحة		409
21 - 1	المؤشرات الرئيسية للسياحة	413
21 - 2	عدد الفنادق ، حسب المحافظة ودرجة الفندق	415
21 - 3	عدد العاملين في خدمات وسائل الإيواء ، حسب الجنسية ودرجة الفندق	417
21 - 4	عدد العاملين في خدمات وسائل الإيواء ، حسب الجنسية ودرجة الفندق ، الأهمية النسبية (٪)	418
21 - 5	ايرادات الفنادق ، حسب نوع الايراد ودرجة الفندق	419
21 - 6	ايرادات الفنادق ، حسب نوع الايراد ودرجة الفندق ، الأهمية النسبية (٪)	420
21 - 7	عدد نزلاء الفنادق وليالي الإقامة ، حسب مجموعة الجنسيات والمحافظة	421
21 - 8	عدد نزلاء الفنادق وليالي الإقامة ، حسب مجموعة الجنسيات ودرجة الفندق	423
21 - 9	نسبة الإشغال ، حسب المحافظة	424
21 - 10	نسبة الإشغال ، حسب درجة الفندق	424

Table No.	Contents	Page No
Section 20 : Information & Culture		395
20 - 1	Information and Culture Indicators	399
20 - 2	Local Newspapers & Magazines Issued of According to Periodic Release	401
20 - 3	Television & Radio (Governorate & Private) by Type of Program 2025	402
20 - 4	No. of Museums Visitors by Months 2025	403
20 - 5	No. of Castles & Forts Visitors by Governorate	404
20 - 6	No. of Castles & Forts Visitors by Months	406
20 - 7	Mosques and Eid Prayer According to Governorate 2025	407
Section 21 : Tourism		409
21 - 1	Tourism Indicators	413
21 - 2	Number of Hotels, by Governorate & Class of Hotel	415
21 - 3	Number of Employees in Accommodation Services, by Nationality & Class of Hotel	417
21 - 4	Number of Employees in Accommodation Services , by Nationality & Class of Hotel, Relative Share (%)	418
21 - 5	Hotels Revenues, by Type of Revenue & Class of Hotel	419
21 - 6	Hotels Revenues by Type of Revenue & Class of Hotel, Relative Share (%)	420
21 - 7	Number of Hotel Guests & Nights Spent, by Nationality Group & Governorate	421
21 - 8	Number of Hotel Guests & Nights Spent, by Nationality Group & Class of Hotel	423
21 - 9	Occupancy Rates, by Governorate	424
21 - 10	Occupancy Rates, by Class of Hotel	424

الرموز الواردة في الكتاب الاحصائي السنوي

Abbreviations in the Statistical Year Book

Explanation of Symbols	Symbol	الرمز	تفسير الرموز
Centigrade Temperature	C°	م°	الحرارة المئوية
Millimetre	mm	ملم	مليمتر
Square Meter	M²	م²	متر مربع
Cubic Meter	M³	م³	متر مكعب
Kilogram	Kg	كجم	كيلو جرام
Kilowatt per hour	Kw/h		كيلوواط/ساعة
Gallon			جالون
Not Available	. . .	. . .	غير متوفر
In Thousand	(000)	(000)	في الالف
Percent	٪	٪	النسبة المئوية
NIL or Zero	0	–	لا توجد بيانات
Gross Domestic Product	GDP		الناتج المحلي الاجمالي
Gross National Product	GNI		الناتج القومي الاجمالي
Arab Gulf Co-operation Council	G.C.C.		مجلس التعاون لدول الخليج العربي
Maximum	Max		العظمى
Minmum	Min		الصغرى
Million Standard Cubic Feet	MMSCF		مليون قدم مكعب
Million	Mn.	م	مليون
Number	No.		عدد
Barrels	BBL		برميل
Standard International Trade Classification	SITC		التصنيف الدولي للتجارة
Harmonized System	H.S		النظام المنسق
Broad Economic Categories	BEC		القطاعات الإقتصادية المستخدمة
Total	T.		الجملة
Rial Omani	R.O.	ر.ع	ريال عماني
Petroleum Development of Oman	P.D.O.		تنمية نفط عمان

الفصل الأول
Chapter One

المعلومات العامة
General Informaion

SULTANATE OF OMAN

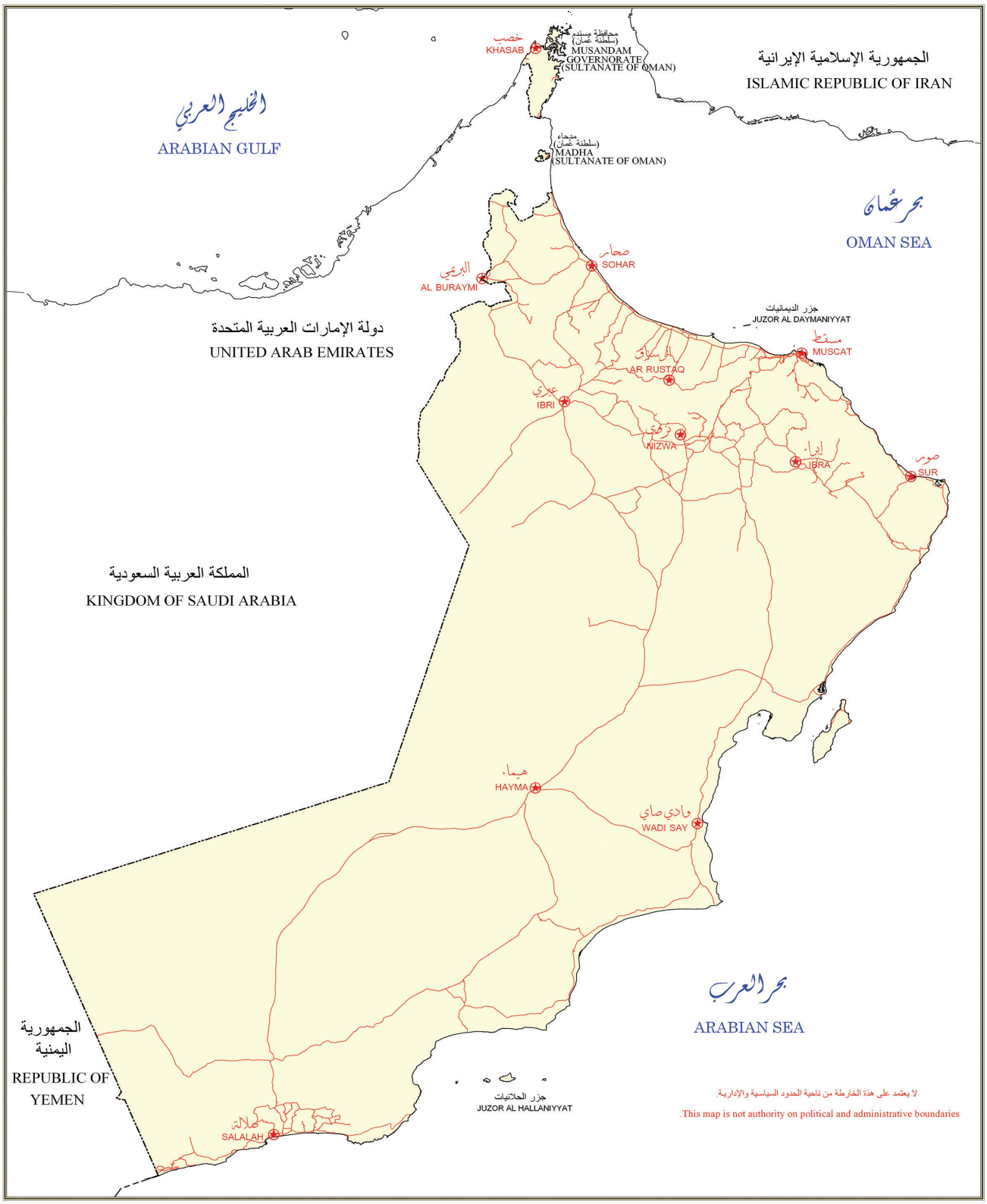

Legend | **مفتاح الخريطة**

N W E S

International Boundary ---------- حدود دولية

Regional Center ★ مركز إقليمي

Major Asphalted Roads ——— طرق رئيسية معبدة

1:3,199,993

معلومـــات عـامـــة
General Information

Geographical Features

Location

The Sultanate of Oman occupies the South-Eastern corner of the Arabian Peninsula and is located between Latitudes 16˚ 40´and 26˚ 20´ North and Longitudes 51˚ 50´and 59˚ 40´ East. It has a coastal line extending almost 3165 kms., from the Strait of Hormuz in the North to the borders of the Republic of Yemen, overlooking three seas; the Arabian Gulf, Oman Sea and the Arabian Sea.

The Sultanate is bordered to Western South by the Republic of Yemen and the West by the Kingdom of Saudi Arabia and by the UAE to the North and West.

Area

The total area of the Sultanate of Oman is 309.5 thousand sq. kms., and it is the Third largest country in the Arabian Peninsula.

Topography

The Sultanate is composed of varying topographic areas consisting of plains, wadis and mountains. The most important area is the plain overlooking the Oman Sea and the Arabian Sea with an area of about 3% of the total. The mountain ranges occupy about 15% of the total, the most important of which are 'Al Hajr', extending in the form of an arch from Ras Musandam in the North to Ras Al-Had and Al Qara' in the South Western corner of Oman. The remaining area is mainly sand and desert which includes part of Ar Rub Al-Khali occupying about 82% of the total area.

Climate

The climate differs from one area to another, it is hot and humid in the coastal areas in summer, hot and dry in the interior with the exception of higher mountains, which enjoy a moderate climate throughout the year. The climate of the Dhofar Governorate is also moderate. Generally, the Sultanate has little and irregular rains. though heavy rains fall at times with the exception of Dhofar Governorate where heavy and regular rains fall between June and October because of monsoons.

المعالم الجغرافية

الموقع

تقع سلطنةعمان في أقصى الجنوب الشرقى لشبة الجزيرة العربية وتمتد بين خطي عرض ٤٠ ´١٦˚ و ٢٠´ ٢٦˚ شمالا وبين خطي طول ٥٠´٥١˚ و ٤٠´ ٥٩˚ شرقا ، وتمتد سواحلها مسافة ٣١٦٥ كيلو متر تقريبا من مضيق هرمز في الشمال وحتى الحدود المتاخمة لجمهورية اليمن وتطل بذلك على ثلاثة بحار هي : الخليج العربي ، وبحر عمان وبحر العرب .

وترتبط حدود السلطنة مع الجمهورية اليمنية من الجنوب الغربي ومع المملكة العربية السعودية غربا ودولة الإمارات العربية المتحدة شمالا وغربا.

المساحة

تبلغ مساحة سلطنة عمان ٣٠٩,٥ ألف كيلومتر مربع وتعد بذلك ثالث البلدان مساحة في شبة الجزيرة العربية.

السطح والتضاريس

تضم السلطنة نماذج متعددة من أشكال الارض وتتباين مابين السهل والنجد والجبل ، ويشكل السهل الساحلي الذي يطل على كل من بحر عمان وبحر العرب أهم سهول عمان وتبلغ مساحتة ٣ ٪ من المساحة الكلية تقريبا ، بينما تشغل الجبال ١٥٪ من المساحة الكلية تقريبا وأهمها سلسلتان من الجبال هما : سلسلة جبال الحجر ، التى تمتد بشكل قوس من رأس مسندم في الشمال وحتى رأس الحد ، والثانية هى سلاسل جبال القرا التي تقع في أقصى الجنوب الغربي من عمان. وتغطي المناطق الرملية والصحراوية والتي تنتمي في معظمها لمنطقة الربع الخالي المساحة الأكبر حيث تبلغ ٨٢ ٪ من المساحة الكلية تقريبا.

المناخ

يختلف المناخ من منطقة لأخرى ففي المناطق الساحلية نجد الطقس حارا رطبا في الصيف في حين نجده حارا جافا في الداخل ، باستثناء بعض الاماكن المرتفعة حيث أن الجو معتدل على مدار العام . وفي محافظة ظفار نجد أن المناخ أكثر اعتدالا . أما عن الامطار في سلطنة عمان فهي قليلة وغير منتظمة بشكل عام ومع ذلك ففي بعض الاحيان تهطل أمطار غزيرة ، وتستثنى من ذلك محافظة ظفار حيث تهطل عليها أمطار غزيرة ومنتظمة بين شهري يونيو وأكتوبر نتيجة للرياح الموسمية.

Administrative Regions

As per the Royal Decree No. 114/2011 issued on 26th October 2011, Sultanate of Oman is divided into eleven Governorates.

Muscat Governorate

The Governorate consists of Six Wilayats: Muscat, Mutrah, Al Amrat, Bawshar, As Seeb and Qurayyat.

Main Towns

Muscat

This is the capital of the Sultanate of Oman and hous of Governorate and headquarters of the State's administrative apparatus of the State, where Al-Alaam Palace is located and a few of the Government Offices. It is an old city and enjoys a strategic location. Muscat is full of historical monuments. The most famous are: Al-Jalali and Al-Mirani Forts.

Mutrah

A historical and busy trade centre, and includes Mina Sultan Qaboos, the main port in the Sultanate of Oman.

Bawshar

This is a new town where various Government Offices and other organizations are located. It has the largest sports complex and the Royal Hospital, the biggest hospital in the Sultanate.

As Seeb

As Seeb is an ancient town with a number of farms and is a summer resort. Muscat International Airport is located here.

Dhofar Governorate

The Governorate consists of the Ten Wilayats : Salalah, Thumrayt, Taqah, Mirbat, Sadah, Rakhyut, Dalkut, Muqshin, Shalim Wa Juzor Al Hallaniyat and Al Mazuna. This area occupies nearly one third of the Sultanate's total area and is one of the very few areas in the Arabian Peninsula with a wide range of topographic variations. It includes many historical monuments and cities such as Sumharam Port and the graves of Prophet Ayoub and Hood. Its people are engaged in agriculture activities and fishing.

التقسيم الاداري

بموجب المرسوم السلطاني رقم ٢٠١١/١١٤ بإعتماد التقسيم الإداري لسلطنة عمان وتنظيم عمل المحافظين الصادر في ٢٨ ذي القعدة ١٤٣٢هـ الموافق ٢٦ اكتوبر ٢٠١١ م ، تنقسم سلطنة عمان الى إحدى عشر محافظة.

محافظة مسقط

تتكون من ست ولايات هي: مسقط ، السيب ، مطرح ، العامرات ، بوشر ، قريات.

أهم المدن

مسقط

وهى عاصمة سلطنة عمان ومقر الحكومة والجهاز الإداري للدولة وفيها قصر العلم وبعض الاجهزة الادارية للدولة. وهى مدينة عريقة تزخر بتراثها التاريخى وموقعها الاستراتيجى كما توجد بها قلعتى الميرانى والجلالى.

مطرح

مدينة تاريخية وتجارية نشطة حيث يوجد بها ميناء قابوس وهو من أهم الموانىء في سلطنة عمان.

بوشر

مدينة حديثة وتتميز بوجود كثير من الوزارت والدوائر الحكومية فيها ، كما لها أهمية كبرى لكونها مدينة رياضية حيث يوجد بها أكبر مجمع رياضى في سلطنة عمان وكذلك يوجد بها المستشفى السلطانى الذى يعتبر من أكبر المستشفيات في سلطنة عمان.

السيب

مدينة تاريخية ومنتجع صيفى بها الكثير من المزارع ويوجد بها مطار مسقط الدولى.

محافظة ظفار

وتتكون من عشرة ولايات هي صلالة ، ثمريت ، طاقة ، مرباط ، سدح ، رخيوت ، ضلكوت ، مقشن ، شليم وجزر الحلانيات والمزيونة وتشغل حوالي ثلث مساحة سلطنة عمان ، وتعتبر من اكثر مناطق شبة الجزيرة العربية تنوعا في التضاريس كما تحظى المنطقة بالكثير من الآثار التاريخية مثل (ميناء سمهرام) والآثار الدينية (ضريحي النبى أيوب وهود عليهما السلام) ، ويقوم اهلها بالزراعة وصيد الأسماك.

Main Towns

أهم المدن

Salalah

صلالة

The Regional Center of the Governorate and it is located at the Arabian Sea coast, where a large number of farms especially with coconut trees are found. It has a central administrative office with Directorates and Departments of all the ministries in Muscat in addition to Salalah Civil Airport.

المركز الإقليمي لمحافظة ظفار وتقع على ساحل بحر العرب وتكثر فيها المزارع وخاصة مزارع اشجار النارجيل (جوز الهند) ، ويوجد بها جهاز اداري مركزي بكل فروعه وتخصصاته ، وتحتوي على مديريات ودوائر للوزارات المركزية في مسقط ، كما يوجد بها مطار صلالة المدني.

Taqah

طاقة

Taqah is also located on the coast, East of Salalah, at a distance of 45 kms. and is an old historical city.

تقع شرق صلالة على الساحل وتبعد عنها بحوالى ٤٥ كم وهى مدينة تاريخية قديمة.

Raysut

ريسوت

This lies in the West of Salalah with Mina Salalah the second largest port in the Sultanate of Oman occupying a prominent location. Most of the population is engaged in agriculture and fishing and Raysut is famous for its dried sardines.

تقع غرب صلالة وتتميز بوجود ميناء صلالة ، ثانى اكبر ميناء في سلطنة عمان ويقوم اهلها بالزراعة وصيد الاسماك ، كما تشتهر المدينة بالسردين المجفف.

Musandam Governorate

محافظة مسندم

The Governorate consists of Four Wilayats : Khasab, Bukha, Daba and Madha. This area is located in the northern most part of the Sultanate of Oman and is separated from the rest of Oman by part of the United Ararb Emirates It has rough mountains reaching a height of 1800 metres above sea level and which jut into the Straits of Hormuz.

تتكون من أربع ولايات هي خصب ، بخاء ، دبا ، ومدحاء. وتقع في أقصى شمال سلطنة عمان ويفصلها عن بقية اجزاء البلاد جزء من اراضى دولة الامارات العربية المتحدة ويبلغ ارتفاع جبالها الوعرة حوالى ١٨٠٠ متر فوق سطح البحر وتطل من الجانب الساحلى على مضيق هرمز.

Main Towns

أهم المدن

Khasab

خصب

This is the a regional centre of the Musandam Governorate. It has taken its name from the fertility of its soil and it has a port (Khasab port). It is famous for its forts, the most important of which are Khasab Fort and Castle.

المركز الاقليمي لمحافظة مسندم وتستمد اسمها من خصوبة تربتها ويوجد بها ميناء خصب كما تشتهر بوجود عدة حصون منها حصن خصب وقلعة خصب .

Bukha

بخاء

The most prominent features of this town are the port and the fishing Harbour. Its coasts are famous for their black turtles and coral reefs.

أهم مايميزها وجود الميناء ومرفأ لصيد الاسماك وتكثر على شواطئها السلاحف السوداء والشعب المرجانية البحرية.

Al Buraimi Governorate

محافظة البريمي

Al Buraimi Governorate consists of three wilayats: Al Buraimi, Mahdhah and Al Sinainah. Governorate of Al Buraimi which is situated in the North West corner of the Sultanate of Oman, adjacent to the borders with UAE.

تتكون محافظة البريمي من ٣ ولايات البريمي ومحظة والسنينة ، تقع محافظة البريمي على التخوم الشمالية الغربية للسلطنة وتتميز بتنوع تضاريسها الطبيعية بين السهول والجبال والكثبان الرملية والأودية التي تتميز بجريان مياهها العذبة ، وتعتبر بوابة لعمان من جهة الغرب ، يحدها من الجنوب ولاية عبري ومن الشرق ولايتي صحار وضنك أما من جهة الغرب فتحدها مدينة العين بدولة الإمارات العربية المتحدة.

Main Towns

Al Buraimi

Is the regional center of the Governorate. It hase a number of historic forts and houses. Its main forts are al Khandaq, wich has been adopet as the emblem of the Wilayat, And Al Hillah Fort. Both these forts have recently been restored by the Ministry of National Heritage and Culture. There are also several other forts, including the forts of al Fayyadh, Hafeet and Wadi al Jizze. The most famous historic house in the Wilayat is Bait Bahr. Buraimi's villages are watered by 49 falajes. Much of the rest of the wilayat is sandy desert.

Ad Dakhliyah Governorate

The Governorate consists of nine Wilayats : Nizwa, Jabal Al-Akhdhar, Bahla, Manah, Al Hamra, Adam, Izki, Samail and BidBid. This is a central plateau running from Jabel Al Akhdar in the north towards the desert in the South. It is bordered on the West by Adh Dhahirah and on the east by Ash Sharqiyah. There are four main Valleys; Al-Abyadh, Halfein, Bahla and Samail. Samail and Al-Halfein together form a natural gap in the Al-Hajar mountain range, providing a traditional route between Muscat and the Ad Dakhliyah Region.

Main Towns

Nizwa

The regional center of the Ad Dakhliyah Governorate, at a distance of 180 kms. from Muscat. It is famous for its historical features, the most important of which are the Nizwa Fort and the Daris Falaj, the largest Falaj in Oman. The Falaj provides irrigation facilities for cultivation of dates, lemon, mango, sugarcane and others.

Bahla

Bahla is an old historical town at a distance of 210 kms. from Muscat and is famous for its walls, castles and the Jabrin Fort in addition to its reputation for handicraft industries such as pottery.

Samail

This lies around half way between Muscat and Nizwa i.e. 85 kms. from Muscat and 75 kms. from Nizwa. It is very famous for its date farms and handloom cottage industires.

أهم المدن

البريمي

وهي مركز محافظة البريمي وتضم عددا من المعالم التاريخية الهامة المتمثلة في الحصون والبيوت الأثرية بيت البحر. كما تنتشر فيها مجموعة من القلاع مثل : الفياض —حفيت وقلعة وادي الجزي. وفي ولاية البريمي بعض القرى التي يتخللها حوالي ٤٩ فلجا إضافة إلى الصحاري الرملية الممتدة ويمكن اعتبارها من المواقع السياحية التي لها عشاقها ومريدوها.

محافظة الداخلية

تتكون من تسع ولايات هي نزوى ،الجبل الأخضر ، سمائل ، بهلاء ، أدم ، الحمراء ، منح ، إزكي وبدبد. هى هضبة وسطى تنحدر على سفوح الجبل الاخضر من الشمال في اتجاه الصحراء جنوبا ، ويحدها من الغرب منطقة الظاهرة ومن الشرق محافظة الشرقية . وهناك أربعة أودية رئيسية هى : الابيض ووادى حلفين ووداى بهلاء ووادى سمائل ، ويشكل وادى سمائل وحلفين فجوة طبيعية في سلسلة جبال الحجر الغربى وهو طريق معتاد بين مسقط ومحافظة الداخلية.

أهم المدن

نزوى

المركز الإقليمي لمحافظة الداخلية ، وتبعد عن مسقط ١٨٠ كم ، وتشتهر بمعالمها التاريخية أهمها قلعة نزوى ، كما يوجد فيها فلج دارس وهو من أكبر الافلاج في عمان حيث تقوم عليه الزراعة كزراعة النخيل ، والليمون ، والمانجو ، وقصب السكر وغيرها.

بهلاء

مدينة تاريخية أثرية تشتهر بسورها وقلعتها وحصنها (جبرين) ، كما تشتهر بالصناعات الحرفية كصناعة الفخار . وتبعد عن مسقط بحوالى ٢١٠ كم.

سمائل

تقع مدينة سمائل تقريبا في منتصف الطريق بين مسقط ونزوى ، تبعد عن مسقط مسافة ٨٥ كم وعن نزوى ٧٥ كم وتشتهر مدينة سمائل بزراعة النخيل وبصناعة النسيج .

Al Batinah North Governorate

The Governorate consists of six Wilayats : Sohar, Shinas, Liwa, Saham, Al khaburah and As Suwayq.

Main Towns

Sohar

Sohar is the Governorate Center of the North Part of Al Batinah North Governorate, and it is a well developed town with activities such as construction, industry, trade and agriculture. It is also famous for copper mining. Al-Shamma Fort repersents one of its famous historical inheritance.

محافظة شمال الباطنة

تتكون ست ولايات هي: صحار ، شناص ، لوى ، صحم ، الخابورة ، السويق.

أهم المدن

صحار

المركز الإقليمي للجزء الشمالي لمحافظة شمال الباطنة وهي مدينة مزدهرة بالعمران والتجارة والصناعة والزراعة وتشتهر باستخراج النحاس ومن آثارها التاريخية قلعة الشماء.

Al Batinah South Governorate

The Governorate consists of six Al Rustaq, Al Awabi. Nakhal, Wadi Al maawil, Barka, Al Musanah

Main Towns

Ar Rustaq

Ar Rustaq is the Governorate Center of the South Part of Al Batinah South Governorate, and it is surrounded by Al Hajar Al Gharby mountain range from three directions and is at a distance of around 160 kms. from Muscat. It is famous for its historical buildings such as Al Hazm and Ar Rustaq Castles, besides Ain Al-Kasfa with its hot mineral springs and dates processing factory.

محافظة جنوب الباطنة

تتكون ست ولايات هي الرستاق ، العوابي ، نخل ، وادي المعاول ، بركاء ، المصنعة.

أهم المدن

الرستاق

المركز الإقليمي للجزء الجنوبي لمحافظة جنوب الباطنة وهي مدينة تحيط بها سلاسل جبال الحجر الغربى من ثلاث جهات وتبعد عن مسقط بحوالى ١٦٠ كم وتشتهر بآثارها التاريخية مثل قلعة الحزم وقلعة الرستاق ، كما توجد بها عين الكسفة ذات المياه المعدنية الحارة.

Ash - Sharqiyah South Governorate

The consists of the five Wilayats Sur, Al Kamil wa al Wafi, Jaalan bani bu Hassan asan, Jaalan bani bu Ali, Masirah.

Main Towns

Sur

Is One of the Governorate center of the Ash Sharqiyah Governorate and it is an ancient town famous for its ship building, and is well known in the Indian Ocean since centuries. The people of this town are sailors and some of them are engaged in handicraft industries (Boat Building) and agriculture. It has a number of Falajs and Forts.

محافظة جنوب الشرقية

وتتكون من خمس ولايات هي صور ، الكامل والوافي ، جعلان بني بو حسن ، جعلان بني بو علي ، مصيرة.

أهم المدن

صور

مركز إقليمي لمحافظة جنوب الشرقية وهي مدينة عريقة ويوجد فيها مراكز بناء السفن ، وتتمتع بشهرة كبيرة في المحيط الهندى منذ القدم ، حيث يمارس أهلها ارتياد البحار والصناعات الحرفية والزراعية ، وفيها كثير من الافلاج والحصون.

Ash - Sharqiyah North Governorate

The Governorate consists of the seven Wilayats : Ibra, Al Mudaybi, Bidiyah, Al Qabil, Wadi bani Khalid, Dima wa at Taiyyin and Sinaw.

محافظة شمال الشرقية

وتتكون من سبع ولايات هي ابراء ، المضيبي ، بدية ، القابل ، وادي بني خالد ، دماء والطائيين ، سناو.

Main Towns

Ibra

The Second regional center of the Governorate and it is considered as the centre of the area and is famous for agriculture and trade activities. It is an ancient city with a number of forts and old mosques and lies around 180 kms. from Muscat.

Adh Dhahirah Governorate

The Governorate consists of Three Wilyats : Ibri, Yanqul and Dank. This Governorate is a semi-desert plain sloping from the Southern wings of Al Hajr Al Gharby in the direction of Ar Rub Al-Khali. It is separated from Al Dakhliyah Governorate by Al Kur Mountain to the East, it joins the Ar Rub Al Khali from the West and Al Wusta Governorate from the South.

Main Towns

Ibri

Is one of the regional center of the Adh Dhahirah Governorate and it has a historical city embracing a number of Castles, Forts and Towers and is famous for its various falajs and farms. It lies approximately 350 kms. from Muscat.

Al Wusta Governorate

The Governorate consists of Four Wilayats : Hayma, Mahawt, Ad Duqm and Al Jazir. It is characterized by its abundant oil and fisheries resources, which constitute the major export commodities of the Sultanate of Oman. Fishing
and animal husbandary are the main occupation of its population.
The Governorate is also characterized by its unique and special environment, in particular The Arabian Oryx sanctuary with a total area of 2824.3 thousand sq. Km. and which was registered in the International heritage registery.

Main Towns

Hayma

Is One of the Governorate center of the Al Wusta Governorate and it is commercial centre which is located on the highway connecting Muscat with Salalah.

Wadi Say - Ad Duqm

The Second regional center of the Governorate and it is coastal town. Most of its population depend on fisheries for living.

Haj - Muhut

It is the most populous town in the Governorate, and famous for fisheries.

أهم المدن

ابراء

مركز إقليمي لمحافظة شمال الشرقية وتشتهر بالزراعة وتشهد حركة تجارية نشطة ، كما يقوم اهلها بحرفة الرعى وهى مدينة اثرية تضم كثيرا من الحصون والمساجد القديمة وتبعد عن مسقط ١٨٠ كم.

محافظة الظاهرة

تتكون من ثلاث ولايات هي: عبري ، ينقل ، وضنك. وهذه المحافظة عبارة عن سهل شبه صحراوى ينحدر من الاجنحة الجنوبية للحجر الغربى في اتجاه الربع الخالى ، وتفصلها جبال الكور عن محافظة الداخلية من ناحية الشرق كما تتصل بصحراء الربع الخالي من ناحية الغرب ومحافظة الوسطى من ناحية الجنوب.

أهم المدن

عبري

مركز إقليمي لمحافظة الظاهرة وهي مدينة تاريخية بما تضمه من آثار القلاع والحصون وأبراج وتشتهر أيضا بأفلاجها المتعددة ومزارعها المختلفة ، وتبعد عن مسقط بحوالى ٣٥٠ كم .

محافظة الوسطى

وتتكون من أربع ولايات هي هيماء ، محوت ، الدقم والجازر وتتميز بوفرة ثرواتها النفطية والسمكية واللتان تعدان من أهم السلع التصديرية بسلطنة عمان ، تشكل حرفتي الرعى وصيد الأسماك الحرف الرئيسية لسكان محافظة . وتتصف محافظة ببيئة منفردة وخصوصية متميزة ، وخاصة محمية المها العربية والتي تقدر مساحتها بحوالي (٢٨٢٤.٣) ألف كيلو متر مربع حيث تم تسجيلها في سجل التراث العالمي .

أهم المدن

هيماء

مركز إقليمي لمحافظة الوسطى وهي مركز تجاري تقع على الطريق العام الذي يربط مسقط بصلالة.

وادي صاي – الدقم

مركز إقليمي لمحافظة الوسطى وهي مدينة ساحلية يعتمد سكانها على صيد الأسماك.

حج – محوت

أكبرالتجمعات السكانية في المحافظة من حيث عدد السكان وتشتهر بصيد الأسماك.

المحافظات والولايات

Governorate And Wilayat

الولايات Wilayat		المحافظة Governorate
Muscat	مسقط	1 – محافظة مسقط 1- Muscat Governorate
Mutrah	مطرح	
Al Amrat	العامرات	
Bawshar	بوشر	
As Seeb	السيب	
Qurayyat	قريات	
Salalah	صلالة	2 – محافظة ظفار 2- Dhofar Governorate
Taqah	طاقة	
Mirbat	مرباط	
Rakhyut	رخيوت	
Thumrayt	ثمريت	
Dalkut	ضلكوت	
Al Mazuna	المزيونة	
Muqshin	مقشن	
Shalim Wa Juzur Al Hallaniyat	شليم وجزر الحلانيات	
Sadh	سدح	
Khasab	خصب	3 – محافظة مسندم 3- Musandam Governorate
Daba	دبا	
Bukha	بخاء	
Madha	مدحاء	
Al Buraymi	البريمي	4 – محافظة البريمي 4- Al-Buraymi Governorate
Mahdah	محظة	
Al Sinainah	السنينة	
Nizwa	نزوى	5 – محافظة الداخلية 5- Ad Dakhiliyah Governorate
Jabal Al-Akhdhar	الجبل الأخضر	
Bahla	بهلاء	
Manah	منح	
Al Hamra	الحمراء	
Adam	ادم	
Izki	ازكي	
Samail	سمائل	
Bid Bid	بدبد	

المحافظات والولايات

Governorate And Wilayat

الولايات Wilayat		المحافظة Governorate
Sohar	صحار	6 – محافظة شمال الباطنة 6- Al Batinah North Governorate
Shinas	شناص	
Liwa	لوى	
Saham	صحم	
Al Khaburah	الخابورة	
As Suwayq	السويق	
Ar Rustaq	الرستاق	7 – محافظة جنوب الباطنة 7- Al Batinah South Governorate
Al Awabi	العوابي	
Nakhal	نخل	
Wadi Al Maawil	وادي المعاول	
Barka	بركاء	
Al Musanaah	المصنعة	
Sur	صور	8 – محافظة جنوب الشرقية 8- Ash Sharqiyah South Governorate
Al Kamil Wa Al Wafi	الكامل والوافي	
Jaalan Bani Bu Hasan	جعلان بني بو حسن	
Jaalan Bani Bu Ali	جعلان بني بو علي	
Masirah	مصيرة	
Ibra	ابراء	9 – محافظة شمال الشرقية 9- Ash Sharqiyah North Governorate
Al Mudaybi	المضيبي	
Bidiyah	بدية	
Al Qabil	القابل	
Wadi Bani Khalid	وادي بني خالد	
Dima Wa At Taiyyin	دماء والطائيين	
Sinaw	سناو	
Ibri	عبري	10 – محافظة الظاهرة 10- Adh Dhahirah Governorate
Yanqul	ينقل	
Dank	ضنك	
Hayma	هيماء	11 – محافظة الوسطى 11- Al Wusta Governorate
Muhut	محوت	
Ad Duqm	الدقم	
Al Jazer	الجازر	

الفصل الثاني
Chapter Two

المناخ
Climate

القسم
Section
1

المناخ
Climate

Introduction

This section witnessed a change in presenting the data of climate tables in this year compared to previous years, where this section presents the most important indicators of the climate in the Sultanate of Oman, such as average temperatures, average humidity, average wind speed and total rainfall by weather ground stations for each governorate.

The main data sources for this section are the weather ground stations in various parts of Sultanate of Oman.

المقـدمة

يستعرض هذا القسم أهم مؤشرات المناخ في سلطنة عمان مثل متوسط درجات الحرارة ، ومتوسط درجات الرطوبة ، ومتوسط سرعة الرياح ، ومجموع كميات لهطول الأمطار حسب محطات الرصد الارضية لكل محافظة.

ويتم الحصول على بيانات هذا القسم من خلال شبكة محطات الرصد الأرضية الموزعة في مختلف أنحاء سلطنة عمان.

Sources of Data

- Civil Aviation Authority.

مصادر البيانات

- هيئة الطيران المدني.

Main Results

- The average maximum temperature in the Sultanate of Oman in 2025 was around 34.1°C, while the average minimum temperature was about 21.1°C.
- The highest average temperatures recorded at the governorate level in the Sultanate of Oman were in Al Buraimi and Al Dhahirah Governorates, at 38.1°C and 38.4°C respectively in July 2025.
- The average maximum humidity in the Sultanate of Oman in 2025 was 66.4%, compared to 72.0% in the previous year.
- Dhofar Governorate registered the highest average humidity level among the governorates of the Sultanate of Oman, amounting to 95.0%, attributable to the influence of the Khareef season experienced by the governorate during the year 2025.
- Rainfall amounts in the Sultanate of Oman recorded a decrease of 79.0% in 2025, reaching 414.2 mm compared to 1,974.1 mm in the previous year.
- 168.6 mm was the recorded rainfall in August 2025, being the month with the highest rainfall rates of the year, while the lowest amount was recorded in January at about 0.2 mm.
- The highest amount of rainfall recorded at the governorate level in the Sultanate of Oman was in Musandam Governorate / Khasab Port Station with 97.0 mm in December 2025.

أهم النتائج

- بلغ متوسط درجات الحرارة العظمى في سلطنة عمان عام ٢٠٢٥م حوالي ٣٤,١ درجة مئوية ، في حين بلغ متوسط درجات الحرارة الصغرى حوالي ٢١,١ درجة مئوية.
- أعلى متوسط درجات الحرارة سجلت على مستوى المحافظات في سلطنة عمان كانت في محافظتي البريمي والظاهرة بـ ٣٨,١ و ٣٨,٤ درجة مئوية في شهر يوليو ٢٠٢٥م.
- ٦٦,٤٪ متوسط درجات الرطوبة العظمى في سلطنة عمان في عام ٢٠٢٥م مقارنة ب ٧٢,٠٪ في العام السابق.
- سجلت محافظة ظفار أعلى متوسط لدرجات الرطوبة بين محافظات سلطنة عمان ، حيث بلغ ٩٥,٠٪ ، ويُعزى ذلك إلى تأثير فصل الخريف الذي تشهده المحافظة لعام ٢٠٢٥م.
- سجلت كميات الأمطار في سلطنة عمان انخفاضا بنسبة ٧٩,٠ ٪ عام ٢٠٢٥م ، ليبلغ ٤١٤,٢ ملم مقارنة بـ ١,٩٧٤,١ ملم في العام السابق.
- ١٦٨,٦ ملم كمية هطول الامطار المسجلة في شهر أغسطس عام ٢٠٢٥م كأعلى شهور السنة في معدلات الامطار ، في حين سجلت أقل كمية في شهر يناير بنحو ٠,٢ ملم.
- أعلى كمية أمطار سجلت على مستوى المحافظات في سلطنة عمان لمحافظة مسندم / محطة ميناء خصب بـ ٩٧,٠ ملم وذلك في شهر ديسمبر ٢٠٢٥م.

مزيد من التفاصيل حول الموضوع تجدها في بوابة البيانات :

www.data.gov.om

For more detail about the topic please follow the Data portal:

www.data.gov.om

مؤشرات المناخ
Climate Indicators

Item		2020	2019	2018	2017	2016		البيان
Mean Temperature (C˚)	Max.	32.3	35.8	37.8	33.6	31.2	عظمى	متوسط درجات الحرارة (مْ)
	Min.	24.3	17.6	18.5	23.1	22.6	صغرى	
Mean Humidity (%)	Max.	79.0	87.0	86.0	67.0	78.2	عظمى	متوسط درجات الرطوبة (%)
	Min.	43.0	13.0	12.0	29.0	32.4	صغرى	
Mean Atmospheric Pressure (HPA.)	Max.	1,024.4	935.5	958.8	938.8	1,012.9	عظمى	متوسط الضغط الجوي (هكتو بسكات)
	Min.	990.2	920.8	946.9	926.6	1,008.8	صغرى	
Rainfall Quantity (M.M.)	(M.M.)	103.0	94.3	80.8	74.7	95.3	(ملم)	كمية هطول الامطار (ملم)

مؤشرات المناخ
Climate Indicators

Item		(1) 2025	2024	2023	2022	2021		البيان
Mean Temperature (C˚)	Max.	34.1	32.9	32.8	32.8	33.6	عظمى	متوسط درجات الحرارة (مْ)
	Min.	21.1	25.4	25.4	25.1	24.9	صغرى	
Mean Humidity (%)	Max.	66.4	72.0	74.0	76.0	76.0	عظمى	متوسط درجات الرطوبة (%)
	Min.	21.0	41.0	45.0	44.0	41.0	صغرى	
Mean Atmospheric Pressure (HPA.)	Max.	981.8	1,024.0	1,026.0	1,025.5	1,022.3	عظمى	متوسط الضغط الجوي (هكتو بسكات)
	Min.	977.5	990.0	993.0	992.0	990.0	صغرى	
Rainfall Quantity (M.M.)	(M.M.)	38.6	80.4	15.4	30.6	105.8	(ملم)	كمية هطول الامطار (ملم)

(1) Preliminary

(1) مبدئي

Note: Indicators for Muscat International Airport station from 2020 to 2024

- The values in 2025 represent the results of statistical modeling at the level of the Sultanate of Oman

ملاحظة : المؤشرات لمحطة مطار مسقط الدولي من 2020 إلى 2024 فقط

ـ القيم في 2025 تمثل نتائج نمذجة إحصائية على مستوى سلطنة عمان

2 - 1
المتوسط الشهري لدرجات الحرارة والرطوبة وسرعة الرياح وكمية الأمطار في سلطنة عمان
Average Temperatures, Humidity, Wind Speed and Rainfall in Sultanat of Oman
2025

Indicators	Month												مؤشرات
												الشهر	
	ديسمبر	نوفمبر	أكتوبر	سبتمبر	أغسطس	يوليو	يونيو	مايو	ابريل	مارس	فبراير	يناير	
	Dec	Nov	Oct	Sep	Aug	Jul	Jun	May	Apr	Mar	Feb	Jan	
Temperatur (C)	22.2	25.1	29.5	31.5	32.3	33.9	34.9	34.4	31.4	26.0	21.0	18.7	درجة الحرارة (م)
Humidity (%)	56.8	45.6	49.9	60.8	59.9	54.7	45.3	40.5	35.6	42.1	48.8	44.6	الرطوبة (%)
Wind Speed (knots)	5.8	4.9	5.3	7.4	8.5	7.8	7.6	7.5	6.5	6.0	6.4	6.1	سرعة الرياح (العقدة)
Rainfall Quantity (M.M.) [1]	126.4	0.0	0.8	24.6	168.6	62.0	18.8	3.8	1.2	1.2	6.6	0.2	كمية هطول الامطار (ملم) [1]

[1] Rainfall is in quantity, not average.

[1] الأمطار بالكمية وليست بالمتوسط

3 -1

متوسط درجات الحرارة حسب محطات الرصد الأرضية لكل محافظة

Average Temperatures by Ground Stations for each Governorate

2025

Governorate / Ground Station	Month												الشهر	المحافظة / محطة الرصد
	ديسمبر	نوفمبر	أكتوبر	سبتمبر	أغسطس	يوليو	يونيو	مايو	أبريل	مارس	فبراير	يناير		
	Dec	Nov	Oct	Sep	Aug	Jul	Jun	May	Apr	Mar	Feb	Jan		
	(C°)												(م)	
Muscat / Muscat International Airport	23.0	24.7	29.3	31.0	31.9	32.2	35.9	34.9	31.8	25.5	23.0	20.5		مسقط / مطار مسقط الدولي
Dhofar/ Salalah Port	24.5	26.1	27.1	25.8	24.4	25.7	28.3	29.6	27.8	26.7	24.1	23.8		ظفار / ميناء صلالة
Musandam/ Khasab Port	22.8	26.5	31.0	33.1	34.7	34.9	34.4	33.7	30.3	25.7	22.8	21.4		مسندم/ ميناء خصب
Al Buraimi/ Al Buraimi Station	21.0	25.1	30.6	34.8	37.2	38.1	36.7	35.3	31.8	25.6	22.0	18.4		البريمى/ محطة البريمي
Ad Dakhliyah/ Adam Airport	21.0	24.8	30.1	32.8	33.5	37.5	36.9	35.7	32.6	26.6	23.5	19.6		الداخلية/ مطار ادم
Al Batinah North/ Sohar Station (Majis)	23.1	25.4	29.8	31.2	31.7	32.6	34.9	33.5	30.6	25.0	22.9	21.0		شمال الباطنة/ محطة صحار (مجيس)
Al Batinah South/ Nakhal Station	21.6	24.4	30.3	33.6	34.9	36.5	37.8	36.9	33.5	26.7	-	-		جنوب الباطنة/ محطة نخل
Ash Sharqiyah South/ Sur Station	23.0	24.8	29.1	31.4	31.6	33.4	35.3	36.1	33.2	26.4	24.1	21.5		جنوب الشرقية/ محطة صور
Ash Sharqiyah North/ Ibra Station	20.4	24.1	29.0	31.8	32.9	36.0	35.9	36.3	32.1	26.3	23.1	19.3		شمال الشرقية/ محطة ابراء
Adh Dhahirah/ Ibri Station	21.0	25.5	31.3	34.7	36.1	38.4	37.6	35.8	32.9	26.1	23.2	19.3		الظاهرة/ محطة عبري
Al Wusta/ Duqm Airport	22.4	24.3	26.6	26.8	26.0	27.3	29.7	30.7	28.9	25.0	22.6	20.8		الوسطى/ مطار الدقم

(-) No reading was recorded at ground station

(-) لم يتم تسجيل قراءة في محطة الرصد

4 - 1

متوسط درجات الرطوبة حسب محطات الرصد الأرضية لكل محافظة

Average Humidity by Ground Stations for each Governorate

2025

Governorate / Ground Station	Month											الشهر	المحافظة / محطة الرصد
	ديسمبر	نوفمبر	أكتوبر	سبتمبر	أغسطس	يوليو	يونيو	مايو	أبريل	مارس	فبراير	يناير	
	Dec	Nov	Oct	Sep	Aug	Jul	Jun	May	Apr	Mar	Feb	Jan	
	(%)											(%)	
Muscat / Muscat International Airport	60.0	55.0	63.0	77.0	76.0	77.0	49.0	43.0	36.0	50.0	64.0	54.0	مسقط / مطار مسقط الدولي
Dhofar/ Salalah Port	57.0	57.0	69.0	93.0	95.0	95.0	88.0	83.0	79.0	66.0	65.0	46.0	ظفار / ميناء صلالة
Musandam/ Khasab Port	62.0	46.0	62.0	68.0	62.0	63.0	59.0	48.0	46.0	44.0	53.0	46.0	مسندم/ ميناء خصب
Al Buraimi/ Al Buraimi Station	53.0	33.0	37.0	38.0	31.0	28.0	27.0	20.0	17.0	28.0	42.0	49.0	البريمى/ محطة البريمي
Ad Dakhliyah/ Adam Airport	52.0	39.0	35.0	47.0	48.0	30.0	30.0	26.0	19.0	27.0	43.0	43.0	الداخلية/ مطار ادم
Al Batinah North/ Sohar Station (Majis)	61.0	53.0	64.0	76.0	79.0	78.0	54.0	58.0	54.0	54.0	64.0	52.0	شمال الباطنة/ محطة صحار (مجيس)
Al Batinah South/ Nakhal Station	55.0	39.0	36.0	48.0	48.0	43.0	26.0	19.0	16.0	29.0	-	-	جنوب الباطنة/ محطة نخل
Ash Sharqiyah South/ Sur Station	57.0	52.0	52.0	55.0	57.0	52.0	38.0	38.0	28.0	47.0	60.0	56.0	جنوب الشرقية/ محطة صور
Ash Sharqiyah North/ Ibra Station	49.0	29.0	33.0	48.0	47.0	35.0	31.0	26.0	21.0	28.0	44.0	45.0	شمال الشرقية/ محطة ابراء
Adh Dhahirah/ Ibri Station	54.0	33.0	29.0	35.0	35.0	23.0	21.0	18.0	13.0	24.0	33.0	45.0	الظاهرة/ محطة عبري
Al Wusta/ Duqm Airport	65.0	66.0	69.0	84.0	81.0	78.0	75.0	67.0	63.0	66.0	69.0	55.0	الوسطى/ مطار الدقم

No reading was recorded at ground station (-)

(-) لم يتم تسجيل قراءة في محطة الرصد

5-1
متوسط سرعة الرياح حسب محطات الرصد الأرضية لكل محافظة
Average Wind Speed by Ground Stations for each Governorate

2025

Governorate / Ground Station	Month												الشهر	المحافظة / محطة الرصد
	ديسمبر	نوفمبر	أكتوبر	سبتمبر	أغسطس	يوليو	يونيو	مايو	أبريل	مارس	فبراير	يناير		
	Dec	Nov	Oct	Sep	Aug	Jul	Jun	May	Apr	Mar	Feb	Jan		
	(Knots)												(عقدة)	
Muscat / Muscat International Airport	6.0	4.0	5.0	6.0	6.0	6.0	6.0	6.0	5.0	6.0	6.0	5.0		مسقط / مطار مسقط الدولي
Dhofar/ Salalah Port	4.0	3.0	2.0	3.0	3.0	3.0	4.0	4.0	4.0	4.0	4.0	7.0		ظفار / ميناء صلالة
Musandam/ Khasab Port	6.0	4.0	4.0	7.0	7.0	6.0	4.0	5.0	5.0	5.0	6.0	5.0		مسندم/ ميناء خصب
Al Buraimi/ Al Buraimi Station	5.0	5.0	6.0	7.0	7.0	6.0	7.0	7.0	6.0	7.0	7.0	6.0		البريمى/ محطة البريمي
Ad Dakhliyah/ Adam Airport	6.0	5.0	6.0	9.0	9.0	8.0	8.0	9.0	7.0	7.0	7.0	6.0		الداخلية/ مطار ادم
Al Batinah North/ Sohar Station (Majis)	6.0	5.0	5.0	7.0	7.0	7.0	6.0	6.0	5.0	5.0	6.0	6.0		شمال الباطنة/ محطة صحار (مجيس)
Al Batinah South/ Nakhal Station	3.0	3.0	3.0	4.0	4.0	4.0	4.0	4.0	4.0	4.0	5.0	3.0		جنوب الباطنة/ محطة نخل
Ash Sharqiyah South/ Sur Station	9.0	8.0	9.0	11.0	12.0	10.0	12.0	12.0	10.0	8.0	9.0	9.0		جنوب الشرقية/ محطة صور
Ash Sharqiyah North/ Ibra Station	5.0	5.0	5.0	6.0	5.0	5.0	5.0	5.0	5.0	5.0	5.0	4.0		شمال الشرقية/ محطة ابراء
Adh Dhahirah/ Ibri Station	6.0	5.0	5.0	6.0	7.0	7.0	7.0	8.0	7.0	6.0	7.0	7.0		الظاهرة/ محطة عبري
Al Wusta/ Duqm Airport	8.0	7.0	8.0	15.0	26.0	24.0	21.0	16.0	13.0	9.0	8.0	9.0		الوسطى/ مطار الدقم

6 - 1
الكميات التراكمية للامطار حسب محطات الرصد الارضية لكل محافظة
Cumulative Quantities of Rain According to Ground Stations for each Governorate
2025

Governorate / Ground Station	Month											الشهر	المحافظة / محطة الرصد
	ديسمبر	نوفمبر	أكتوبر	سبتمبر	أغسطس	يوليو	يونيو	مايو	أبريل	مارس	فبراير	يناير	
	Dec	Nov	Oct	Sep	Aug	Jul	Jun	May	Apr	Mar	Feb	Jan	
	(M.M)											(ملم)	
Muscat / Muscat International Airport	3.8	0.0	0.0	0.0	0.0	2.0	0.0	0.0	0.0	0.0	0.2	0.2	مسقط / مطار مسقط الدولي
Dhofar/ Salalah Port	0.0	0.0	0.0	17.0	61.0	27.6	5.8	0.2	0.4	0.0	0.0	0.0	ظفار/ ميناء صلالة
Musandam/ Khasab Port	97.0	0.0	0.0	0.0	0.0	0.0	0.0	0.0	0.0	0.0	3.6	0..8	مسندم/ ميناء خصب
Al Buraimi/ Al Buraimi Station	10.0	0.0	0.6	0.0	0.0	7.4	0.0	0.0	0.0	0.0	0.6	0.0	البريمى/ محطة البريمي
Ad Dakhliyah/ Adam Airport	0.0	0.0	0.0	5.0	67.2	3.0	2.0	0.0	0.0	0.0	0.0	0.0	الداخلية/ مطار ادم
Al Batinah North/ Sohar Station (Majis)	1.2	0.0	0.0	0.0	0.0	0.0	0.0	0.0	0.0	0.0	0.2	0.0	شمال الباطنة/ محطة صحار (مجيس)
Al Batinah South/ Nakhal Station	0.0	0.0	0.0	0.0	0.0	3.0	7.4	0.0	0.0	0.0	0.0	0.0	جنوب الباطنة/ محطة نخل
Ash Sharqiyah South/ Sur Station	0.0	0.0	0.0	0.0	1.0	0.0	0.0	0.0	0.0	0.0	0.0	0.0	جنوب الشرقية/ محطة صور
Ash Sharqiyah North/ Ibra Station	0.0	0.0	0.0	2.2	1.2	17.2	3.6	3.2	0.0	0.0	0.0	0.0	شمال الشرقية/ محطة ابراء
Adh Dhahirah/ Ibri Station	14.4	0.0	0.0	0.4	31.8	1.8	0.0	0.0	0.0	0.0	0.0	0.0	الظاهرة/ محطة عبري
Al Wusta/ Duqm Airport	0.0	0.0	0.2	0.0	6.4	0.0	0.0	0.4	0.8	1.2	2.0	0.0	الوسطى/ مطار الدقم

الفصل الثالث
Chapter Three

السكان والإسكان
Population & Housing

القسم
Section
2

السكان
Population

Introduction

This section highlights some of the most important indicators related to the population in Oman, by the end of December each year. It also addresses some of the vital statistics, such as birth, death, and total fertility rates.

Sources of Data

- Royal Oman Police.
- Ministry of Health.

Main Results

- 5.4 million was the total population of the Sultanate of Oman in 2025, increased by 91.5 thousand compared to the previous year.
- The sex ratio for Omanis in 2025 was 101 male per 100 female, while it reached 284 male per 100 female for the expatriates in the Sultanate of Oman in 2025.
- 77.5 year was the life expectancy at birth for Omanis in 2025.
- The total fertility rate for Omani women was 2.8 births per woman, compared to 0.7 births for expatriate women.
- The crude birth rate among Omanis in 2025 was 20.8 births per thousand of Omani population, compared to 21.2 births per thousand of Omani population in 2024.
- The population density in the Sultanate of Oman increased to 17.3 person per km2 in 2025 compared to 17.0 person per km2 the previous year. The highest population density was recorded in Muscat Governorate with 383.1 person per km2.
- The highest Wilayat in terms of Expatriate population was Bawshar with about 347.5 thousand people in 2025. They constituted about 78.1% of the total population of the Wilayat.
- The highest Wilayat in terms of Omani population was As-Saeb with about 284.3 thousand people forming 9.4% of the total Omani population in 2025.

المقـدمة

يتناول هذا القسم أهم مؤشرات السكان في سلطنة عمان وتوزيعاتها المختلفة بنهايه ديسمبر من كل عام ، كما يتناول مؤشرات الزيادة الطبيعية من مواليد ووفيات ، ومعدلات الخصوبة الكلية...الخ.

مصادر البيانات

- شرطة عمان السلطانية.
- وزارة الصحة.

أهم النتائج

- ٥,٤ مليون نسمة إجمالي عدد سكان سلطنة عمان في عام ٢٠٢٥م ، مرتفعا بنحو ٩١,٥ ألف نسمة عن العام السابق.
- ١٠١ ذكرا لكل مائة أنثى نسبة النوع عند العمانيين ، في حين بلغت لدى الوافدين ٢٨٤ ذكرا لكل مائة أنثى عام ٢٠٢٥م.
- ٧٧,٥ سنة العمر المتوقع عند الميلاد للعمانيين في عام ٢٠٢٥م.
- بلغ معدل الخصوبة الكلي للمرأة العمانية ٢,٨ مولود لكل امرأة ، في حين بلغ عند الوافدات ٠,٧ مولودا لكل امرأة.
- بلغ معدل المواليد الخام للعمانيين ٢٠,٨ مولودا لكل ألف من السكان العمانيين في سلطنة عمان عام ٢٠٢٥م ، مقارنة بنحو ٢١,٢ مولودا لكل ألف من السكان العمانيين عام ٢٠٢٤م.
- ارتفاع الكثافة السكانية في سلطنة عمان عام ٢٠٢٥م ، لتصل إلى ١٧,٣ شخص/ كم٢ مقارنة بـ ١٧,٠ شخص/ كم٢ في العام السابق ، وتبلغ أعلاها في محافظة مسقط بواقع ٣٨٣,١ شخص/ كم٢.
- ولاية بوشر هي الأعلى بين ولايات سلطنة عمان من حيث عدد السكان الوافدين ، فقد بلغ عدد سكانها الوافدين نحو ٣٤٧,٥ ألف نسمة ، وشكلوا نحو ٧٨,١٪ من إجمالي سكان الولاية.
- ولاية السيب هي الأعلى بين ولايات سلطنة عمان من حيث عدد السكان العمانيين ، فقد بلغ عدد السكان العمانيين فيها نحو ٢٨٤,٣ ألف نسمة ، ويمثل سكانها العمانيين ٩,٤٪ من إجمالي السكان العمانيين في سلطنة عمان.

- ٢,٤ حالة وفاة لكل ألف من السكان معدل الوفيات الخام بين العمانيين عام ٢٠٢٥م ، مقارنة بـ ٢,٥ حالة وفاة لكل ألف من السكان في العام السابق.
- انخفض معدل وفيات الأطفال الرضع في سلطنة عمان من ٨,٠ حالة وفاة لكل ألف مولود حي خلال عام ٢٠٢٤م إلى ٧,٤ حالة وفاة لكل ألف مولود حي عام ٢٠٢٥م.
- انخفض معدل وفيات الأطفال دون سن الخامسة في سلطنة عمان من ٩,٩ حالة وفاة لكل ألف مولود حي في عام ٢٠٢٤م إلى ٩,١ حالة وفاة لكل ألف مولود حي في عام ٢٠٢٥م.

- 2.4 deaths per 1,000 population was the crude death rate among Omanis in 2025, compared to 2.5 deaths per 1,000 population in previous year.
- The infant mortality rate in the Sultanate of Oman decreased from 8.0 deaths per thousand live births in 2024 to 7.4 deaths per thousand live births in 2025.
- 9.9 deaths per thousand live births was the under-five mortality rate in the Sultanate of Oman in 2024 compared with 9.1 deaths per thousand live births in 2025.

مزيد من التفاصيل حول الموضوع تجدها في بوابة البيانات :

www.data.gov.om

For more detail about the topic please follow the Data portal:

www.data.gov.om

مؤشرات السكان
Population Indicators

Item	2020	2019	2018	2017	2016	البيان
Population Total (000)	4,481	4,618	4,602	4,560	4,414	**إجمالي السكان (000)**
Sex ratio (male per 100 female)	**158**	**176**	**186**	**189**	**189**	نسبة النوع (ذكر لكل 100 أنثى)
Omani (000)	2,736	2,655	2,579	2,505	2,428	**عماني (000)**
Sex ratio (male per 100 female)	102	101	102	102	102	نسبة النوع (ذكر لكل 100 أنثى)
Expatriate (000)	1,745	1,963	2,022	2,055	1,986	**وافد (000)**
Sex ratio (male per 100 female)	361	454	509	515	510	نسبة النوع (ذكر لكل 100 أنثى)
Number Births	84,405	86,819	89,071	90,371	88,346	عدد المواليد الأحياء
Number Death	10,589	8,581	8,979	8,861	8,828	عدد الوفيات
Vital Statistics :-						**الاحصاءات الحيوية :-**
Life Expectancy at Birth for Total Population (Year)	**77.1**	**78.2**	**78.0**	**78.0**	**78.0**	**العمر المتوقع عند الولادة لإجمالي السكان (سنة)**
Life Expectancy at Birth for Omani (year)	**76.0**	**77.2**	**77.0**	**77.0**	**77.0**	**العمر المتوقع عند الولادة للعمانيين (سنة)**
Omanis Males (year)	73.9	75.0	75.0	75.0	75.0	الذكور العمانيين (سنة)
Omanis Females (year)	78.6	79.0	79.0	79.0	79.0	الإناث العمانيات (سنة)
Total Fertility Rate (Births per women (15-49 year))	**2.7**	**2.7**	**3.0**	**3.0**	**3.0**	**معدل الخصوبة الكلي (مولود لكل إمرأة (15-49 سنة))**
Omani	3.5	3.7	4.0	4.0	4.0	عماني
Expatriate	0.8	0.6	1.0	1.0	1.0	وافد
Crude Birth Rates (per 1000 Population)	**18.8**	**18.8**	**19.0**	**20.0**	**20.0**	**معدلات المواليد الخام (لكل 1000 من السكان)**
Omani	28.2	30.3	32.0	34.0	34.0	عماني
Expatriate	4.1	3.2	3.0	3.0	3.0	وافد
Crude Death Rates (per 1000 Population)	**2.4**	**1.9**	**2.0**	**2.0**	**2.0**	**معدلات الوفيات الخام (لكل 1000 من السكان)**
Omani	3.2	2.7	3.0	3.0	3.0	عماني
Expatriate	1.1	0.8	1.0	1.0	1.0	وافد
Infant Mortality Rate (per 1000 Livebirths)	**7.6**	**7.9**	**9.0**	**9.0**	**9.0**	**معدلات وفيات الاطفال الرضع (لكل 1000 مولود الاحياء)**
Omani	7.6	8.0	9.0	10.0	9.0	عماني
Expatriate	7.3	7.1	9.0	8.0	10.0	وافد
Under 5 Mortality Rate (per 1000 Livebirths)	**9.3**	**10.1**	**11.0**	**11.0**	**12.0**	**معدل وفيات الأطفال أقل من 5 سنوات (لكل 1000 مولود حي)**
Omani	9.3	10.2	11.0	12.0	12.0	عماني
Expatriate	8.8	8.6	12.0	9.0	12.0	وافد
Omani Maternal Mortality Rate (per 100000 live births)	**29.4**	**14.1**	**15.1**	**20.2**	**13.4**	**معدل وفيات الأمهات العمانيات (لكل 100000 مولود حي)**
Population Density (person/ Km2)	**14.5**	**14.9**	**15.0**	**15.0**	**14.0**	**الكثافة السكانية (شخص / كم2)**

تابع مؤشرات السكان
Contd.Population Indicators

Item	2025	2024	2023	2022	2021	البيان
Population Total (000)	**5,360**	**5,268**	**5,166**	**4,934**	**4,527**	**إجمالي السكان (000)**
Sex ratio (male per 100 female)	153	158	164	164	156	نسبة النوع (ذكر لكل 100 أنثى)
Omani (000)	**3,040**	2,984	2,929	2,868	2,804	**عماني (000)**
Sex ratio (male per 100 female)	101	101	101	101	102	نسبة النوع (ذكر لكل 100 أنثى)
Expatriate (000)	**2,320**	2,283	2,237	2,066	1,723	**وافد (000)**
Sex ratio (male per 100 female)	284	308	344	362	360	نسبة النوع (ذكر لكل 100 أنثى)
Number Births	73,858	70,209	71,107	77,628	82,224	عدد المواليد الأحياء
Number Death	9,061	9,201	8,982	10,035	12,649	عدد الوفيات
Vital Statistics :-						**الاحصاءات الحيوية :-**
Life Expectancy at Birth for Total Population (Year)	**78.6**	**78.3**	**78.3**	**78.3**	**75.1**	**العمر المتوقع عند الولادة لإجمالي السكان (سنة)**
Life Expectancy at Birth for Omani (year)	**77.5**	**77.2**	**77.2**	**77.0**	**74.1**	**العمر المتوقع عند الولادة للعمانيين (سنة)**
Omanis Males (year)	75.8	75.2	75.5	75	72.2	الذكور العمانيين (سنة)
Omanis Females (year)	79.3	79.2	78.8	79	76.5	الإناث العمانيات (سنة)
Total Fertility Rate (Births per women(15-49 year))	**1.9**	**1.9**	**2.0**	**2.3**	**2.6**	**معدل الخصوبة الكلي (مولود لكل إمرأة (15-49 سنة))**
Omani	2.8	2.8	2.9	3.20	3.4	عماني
Expatriate	0.7	0.5	0.6	0.6	0.7	وافد
Crude Birth Rates (per 1000 Population)	**13.8**	**13.3**	**13.8**	**15.7**	**18.2**	**معدلات المواليد الخام (لكل 1000 من السكان)**
Omani	20.8	21.2	22.0	24.9	27.3	عماني
Expatriate	4.6	3.1	3.0	3.0	3.3	وافد
Crude Death Rates (per 1000 Populatiob.)	**1.7**	**1.7**	**1.7**	**2.0**	**2.8**	**معدلات الوفيات الخام (لكل 1000 من السكان)**
Omani	2.4	2.5	2.50	2.9	3.6	عماني
Expatriate	0.8	0.8	0.8	0.8	1.5	وافد
Infant Mortality Rate (per 1000 Livebirths)	**7.4**	**8.0**	**8.5**	**8.8**	**8.1**	**معدلات وفيات الاطفال الرضع (لكل 1000 مولود الاحياء)**
Omani	7.9	8.1	8.8	8.8	8.1	عماني
Expatriate	4.5	7.5	5.6	8.6	9.2	وافد
Under 5 Mortality Rate (per 1000 Livebirths)	**9.1**	**9.9**	**10.8**	**11.4**	**10.2**	**معدل وفيات الأطفال أقل من 5 سنوات (لكل 1000 مولود حي)**
Omani	9.6	9.9	11.1	11.5	10.1	عماني
Expatriate	5.8	9.3	8.4	11.2	11.4	وافد
Omani Maternal Mortality Rate (per 100000 live births)	**11.3**	**14.5**	**17.5**	**15.7**	**42.5**	**معدل وفيات الأمهات العمانيات (لكل 100000 مولود حي)**
Population Density (person/ Km2)	**17.3**	**17.0**	**16.7**	**15.9**	**14.6**	**الكثافة السكانية (شخص / كم2)**

2-2

المواليد الأحياء ، الوفيات ووفيات الرضع المسجلين حسب الجنس والجنسية

Live Births,Deaths & Infant Deaths Registered, by Sex & Nationality

Item & Year	Grand Total الإجمالي العام			Expatriate وافد			Omani عماني			البيان والسنة
	الجملة Total	إناث Female	ذكور Male	الجملة Total	إناث Female	ذكور Male	الجملة Total	إناث Female	ذكور Male	
	No.								عدد	
Live Births:-										**المواليد الأحياء :-**
2023	**71,107**	34,919	36,188	**6,816**	3,332	3,484	**64,291**	31,587	32,704	2023
2024	**70,209**	34,581	35,628	**7,022**	3,377	3,645	**63,187**	31,204	31,983	2024
2025	73,858	36,092	37,766	**10,606**	5,059	5,547	**63,252**	31,033	32,219	2025
Deaths :-										**الوفيات :-**
2023	**8,982**	3,454	5,528	**1,755**	335	1,420	**7,227**	3,119	4,108	2023
2024	**9,201**	3,381	5,820	**1,782**	350	1,432	**7,419**	3,031	4,388	2024
2025	**9,061**	3,451	5,610	**1,770**	370	1,400	**7,291**	3,081	4,210	2025
Infant Deaths:-										**وفيات الرضع :-**
2023	**605**	320	285	**38**	17	21	**567**	303	264	2023
2024	**563**	259	304	**53**	27	26	**510**	232	278	2024
2025	**547**	245	302	**48**	22	26	**499**	223	276	2025

3-2

المواليد الأحياء حسب الجنسية والجنس وفئة عمر الأم

live Births by Nationality, Sex & Age Group of Mother

2025

Grand Total الإجمالي العام			Expatriate وافد			Omani عماني			فئة عمر الأم Mother's Age Group
الجملة Total	إناث Female	ذكور Male	الجملة Total	إناث Female	ذكور Male	الجملة Total	إناث Female	ذكور Male	
No.								عدد	
653	303	350	**155**	70	85	**498**	233	265	19 - 15
6,487	3,079	3,408	**1,278**	559	719	**5,209**	2,520	2,689	24 - 20
18,044	8,779	9,265	**2,776**	1,312	1,464	**15,268**	7,467	7,801	29 - 25
23,298	11,520	11,778	**3,509**	1,707	1,802	**19,789**	9,813	9,976	34 - 30
17,780	8,799	8,981	**2,283**	1,109	1,174	**15,497**	7,690	7,807	39 - 35
7,073	3,353	3,720	**566**	276	290	**6,507**	3,077	3,430	44 - 40
504	252	252	**39**	26	13	**465**	226	239	49 - 45
19	7	12	**0**	0	0	**19**	7	12	50+
73,858	**36,092**	**37,766**	**10,606**	**5,059**	**5,547**	**63,252**	**31,033**	**32,219**	**Total الجملة**

4-2

معدلات الخصوبة العمرية (لكل ألف إمرأة) والكلية حسب الجنسية

Age Specific Fertility Rates (Per 1000 Females) and total fertility rates by Nationality

2025

المجموع Total	وافد Expatriate	عماني Omani	فئات السن Age Groups
4.0	6.3	3.6	19 - 15
40.0	24.3	47.6	24 - 20
97.0	35.0	143.0	29 - 25
115.4	42.9	164.8	34 - 30
86.9	26.4	131.2	39 - 35
41.3	8.3	63.1	44 - 40
4.2	0.9	6.1	49 - 45
1.9	0.7	2.8	معدل الخصوبة الكلي Total Fertility Rate

5-2

الوفيات المسجلة حسب الجنسية، النوع وفئات السن

Registered Deaths by Nationality, Sex & Age Group

2025

Grand Total		الإجمالي العام	Expatriate		وافد	Omani		عماني	فئات السن
الجملة	إناث	ذكور	الجملة	إناث	ذكور	الجملة	إناث	ذكور	Age Group
Total	Female	Male	Total	Female	Male	Total	Female	Male	
No.								عدد	
547	245	302	**48**	22	26	**499**	223	276	<1
123	57	66	**13**	5	8	**110**	52	58	4-1
90	40	50	**15**	10	5	**75**	30	45	9-5
81	31	50	**8**	5	3	**73**	26	47	14-10
122	31	91	**13**	5	8	**109**	26	83	19-15
158	37	121	**60**	12	48	**98**	25	73	24-20
230	44	186	**113**	17	96	**117**	27	90	29-25
274	68	206	**108**	20	88	**166**	48	118	34-30
362	85	277	**184**	23	161	**178**	62	116	39-35
450	112	338	**202**	23	179	**248**	89	159	44-40
477	115	362	**191**	20	171	**286**	95	191	49-45
471	111	360	**203**	31	172	**268**	80	188	54-50
496	120	376	**175**	26	149	**321**	94	227	59-55
544	164	380	**103**	18	85	**441**	146	295	64-60
4,636	2,191	2,445	**334**	133	201	**4,302**	2,058	2,244	65+
9,061	**3,451**	**5,610**	**1,770**	**370**	**1,400**	**7,291**	**3,081**	**4,210**	**Total الجملة**

6-2

السكان والمساحة والكثافة السكانية (شخص/كم ²) حسب المحافظات

Population , Area (person/Km ²) & Population Density by Governorates

Governorates	المساحة (كم ²) (1) Area (Km ²) (1)	الكثافة السكانية (شخص/كم ²) (Population Density (person/Km ²)			Population السكان			المحافظات
		2025	2024	2023	2025	2024	2023	
Muscat	4,000	383.1	374.6	363.9	1,532,486	1,498,521	1,455,680	مسقط
Dhofar	99,062	5.4	5.3	5.3	532,897	529,574	521,266	ظفار
Musandam	2,000	28.0	27.6	28.4	56,002	55,150	56,800	مسندم
Al Buraymi	8,068	16.8	16.8	16.2	135,509	135,821	130,576	البريمي
Ad Dakhliyah	32,000	17.8	17.5	17.4	570,269	560,483	555,250	الداخلية
Al Batinah North	8,000	117.5	115.6	114.7	939,746	925,163	917,546	شمال الباطنة
Al Batinah South	5,323	110.0	106.5	102.5	585,794	566,771	545,449	جنوب الباطنة
Ash Sharqiyah South	12,039	31.1	30.7	30.4	374,962	369,528	366,501	جنوب الشرقية
Ash Sharqiyah North	21,136	15.2	15.2	14.9	321,045	321,462	315,592	شمال الشرقية
Adh Dhahirah	35,881	6.9	6.8	6.7	246,823	244,373	240,529	الظاهرة
Al Wusta	82,471	0.8	0.7	0.7	64,024	61,226	60,413	الوسطى
Total	**309,980**	**17.3**	**17.0**	**16.7**	**5,359,557**	**5,268,072**	**5,165,602**	**المجموع**

1- The area is estimated for Statistical uses and shouldn't be used for any other Purposes.

1 - تم احتساب المساحات لأغراض احصائية ولايعتمد عليها في رسم الحدود السياسية والادارية

الكثافة السكانية حسب المحافظات (شخص/كم ²)
Population Density by Governorates (Persons / km ²)
2025

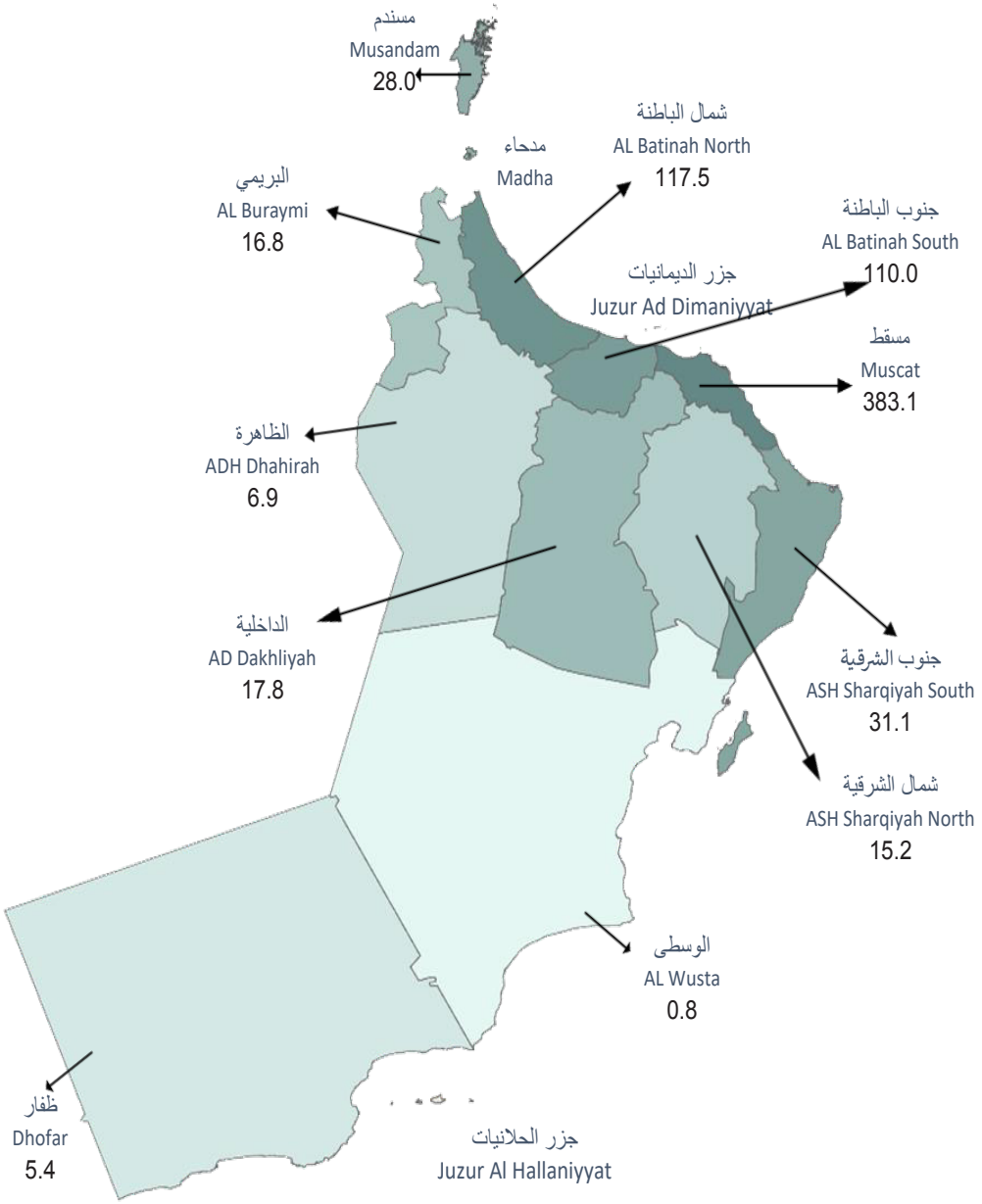

لا يعتمد على الامتدادات من ناحية الحدود الدولية والإدارية.
نطاق وابعاد المحافظات والولايات والتجمعات السكانية وضعت من قبل المركز الوطني للإحصاء والمعلومات لأغراض احصائية فقط ولذلك فهي ليست دقيقة ولا يجب الاعتماد عليها رسميا.

The limits is not authority on International and administrative boundaries.
Shown limits and dimensions of Governorates, Willayat and Populated Localities are set by National Centre for Statistics and Information for statistical purposes and are as such inaccurate and should not be relied upon officially.

7-2

جملة السكان المسجلين في سلطنة عمان حسب الجنسية والمحافظات والولايات

Total Population Registered in the Sultanate by Nationality , Governorates & Wilayats

Governorates	Year						المحافظات
	2025		2024		2023		السنة
	وافد Expatriate	عماني Omani	وافد Expatriate	عماني Omani	وافد Expatriate	عماني Omani	
Muscat :-	**936,310**	**596,176**	**914,679**	**583,842**	**880,509**	**575,171**	**مسقط :-**
Muscat	23,281	21,886	14,265	22,007	48,453	20,555	مسقط
Mutrah	183,101	42,825	185,036	42,697	177,332	42,686	مطرح
Al Amrat	58,846	97,661	58,395	95,932	51,566	95,303	العامرات
Bawshar	347,527	97,713	346,359	94,540	318,107	94,583	بوشر
As Seeb	309,810	284,345	296,597	277,500	271,504	271,919	السيب
Qurayyat	13,745	51,746	14,027	51,166	13,547	50,125	قريات
Dhofar :-	**288,573**	**244,324**	**290,763**	**238,811**	**288,632**	**232,634**	**ظفـــار :-**
Salalah	261,201	169,093	264,938	165,425	257,513	160,378	صلالـــــة
Taqah	4,748	21,093	4,545	20,621	7,090	20,470	طاقـــــة
Mirbat	4,437	14,660	4,373	14,621	5,731	14,098	مربـــــاط
Rakhyut	653	4,745	565	4,673	927	4,648	رخيـــوت
Thumrayt	8,688	11,205	8,513	10,824	8,923	10,938	ثمريـــــت
Dalkut	469	3,036	377	3,079	665	2,946	ضلكـــوت
Al Mazuynah	2,230	9,653	2,143	8,974	2,552	8,746	المزيونة
Muqshin	217	635	221	655	234	533	مقشـــن
Shalim wa juzor al Hallniyat	5,132	4,589	4,324	4,417	3,899	4,493	شليم وجزر الحلانيات
Sadah	798	5,615	764	5,522	1,098	5,384	ســـــدح
Musandam :-	**19,393**	**36,609**	**19,087**	**36,063**	**20,458**	**36,342**	**مسندم :-**
Khasab	13,774	22,473	13,416	21,910	14,540	22,157	خصب
Daba	4,056	7,300	4,035	7,177	4,030	7,174	دباء
Bukha	1,001	3,160	1,029	3,339	1,227	3,344	بخا
Madaha	562	3,676	607	3,637	661	3,667	مدحاء
Al Buraymi :-	**58,306**	**77,203**	**58,581**	**77,240**	**55,011**	**75,565**	**البريمي :-**
Al Buraymi	55,287	68,172	55,783	68,014	51,652	66,424	البريمي
Mahdah	2,386	8,401	2,170	8,601	2,613	8,523	محضة
As Sunaynah	633	630	628	625	746	618	السنينة
Ad Dakhliyah :-	**159,454**	**410,815**	**155,665**	**404,818**	**162,319**	**392,931**	**الداخلية :-**
Nizwa	56,961	91,785	56,755	90,430	58,962	89,220	نزوى
Bahla	23,508	79,558	22,988	78,555	23,355	75,997	بهلاء
Manah	6,075	20,697	6,138	20,267	8,586	19,713	منح
Al Hamra	5,124	27,745	4,807	27,123	5,344	26,562	الحمراء
Adam	11,304	21,794	11,180	21,181	11,698	20,457	ادم
Izki	18,763	53,528	17,930	52,342	17,973	50,994	ازكي
Samail	24,167	71,628	22,618	70,773	22,579	68,218	سمائل
BidBid	12,076	32,975	11,831	32,440	11,706	31,837	بدبد
AL Jabal Alakhdar	1,476	11,105	1,418	11,707	2,116	9,933	الجبل الأخضر

Contd. 7-2 تابع

Governorates	Year 2025 وافد Expatriate	Year 2025 عماني Omani	Year 2024 وافد Expatriate	Year 2024 عماني Omani	Year 2023 وافد Expatriate	Year 2023 عماني Omani	المحافظات
Al Batinah North	**330,676**	**609,070**	**327,867**	**597,296**	**328,842**	**588,704**	محافظة شمال الباطنة :-
Sohar	147,673	145,773	144,519	142,575	138,861	141,801	صحار
Shinas	21,129	72,934	21,434	71,637	21,601	70,373	شناص
Liwa	24,662	40,629	24,561	39,869	27,069	39,135	لوى
Saham	49,637	127,387	51,301	125,265	50,562	122,493	صحم
Al khaburah	23,996	71,728	22,901	70,592	26,697	68,511	الخابورة
As Suwayq	63,579	150,619	63,151	147,358	64,052	146,391	السويق
Al Batinah South	**196,625**	**389,169**	**184,893**	**381,878**	**167,782**	**377,667**	محافظة جنوب الباطنة :-
Al Rustaq	33,310	107,939	32,339	106,202	31,905	102,381	الرستاق
Al Awabi	3,073	18,277	2,908	17,759	3,401	17,370	العوابي
Nakhal	7,485	26,070	7,214	25,519	8,031	25,133	نخل
Wadi Al maawil	4,428	18,398	4,453	17,954	5,416	18,372	وادي المعاول
Barka	116,527	132,952	107,492	130,354	88,374	131,049	بركاء
Al Musanaah	31,802	85,533	30,487	84,090	30,655	83,362	المصنعة
Ash Sharqiyah South	**123,019**	**251,943**	**122,735**	**246,793**	**123,907**	**242,594**	محافظة جنوب الشرقية :-
Sur	48,012	81,499	48,370	80,390	48,955	77,704	صور
Al Kamil wa al Wafi	16,182	30,079	16,698	29,451	16,882	29,218	الكامل والوافي
Jaalan bani bu Hasan	16,330	39,817	15,586	38,846	15,732	38,360	جعلان بني بو حسن
Jaalan bani bu Ali	35,021	90,807	34,668	88,531	34,890	87,821	جعلان بني بوعلي
Masirah	7,474	9,741	7,413	9,575	7,448	9,491	مصيرة
Ash Sharqiyah North	**104,824**	**216,221**	**108,106**	**213,356**	**108,196**	**207,396**	**محافظة شمال الشرقية :-**
Ibra	24,189	33,209	24,372	32,379	23,181	31,973	ابراء
Al Mudaybi	28,400	70,098	29,497	70,182	28,755	65,304	المضيبي
Bidiyah	23,193	29,324	25,411	28,869	23,782	28,709	بدية
Al qabil	7,862	21,349	8,239	20,992	8,066	20,379	القابل
Wadi bani Khalid	1,928	12,675	2,036	12,459	2,353	12,154	وادي بني خالد
Dima wa at Taiyin	4,552	27,095	4,545	26,796	4,981	24,607	دماء والطائيين
Sinaw	14,700	22,471	14,006	21,679	17,078	24,270	سناو
Adh Dhahirah	**66,402**	**180,421**	**66,649**	**177,724**	**67,202**	**173,327**	محافظة الظاهرة :-
Ibri	52,922	135,940	53,436	134,286	53,179	130,545	عبري
Yanqul	7,029	23,602	6,792	22,992	7,216	22,498	ينقل
Dank	6,451	20,879	6,421	20,446	6,807	20,284	ضنك
Al Wusta Governorate :-	**36,626**	**27,398**	**34,254**	**26,972**	**33,787**	**26,626**	محافظة الوسطى :-
Hayma	10,653	3,755	8,627	3,708	7,391	3,521	هيماء
Muhut	5,842	14,260	5,489	13,952	5,999	13,622	محوت
Ad Duqm	17,904	5,662	17,960	5,664	17,787	5,708	الدقم
Al Jazir	2,227	3,721	2,178	3,648	2,610	3,775	الجازر
Sultanate Total	**2,320,208**	**3,039,349**	**2,283,279**	**2,984,793**	**2,236,645**	**2,928,957**	**اجمالي السلطنة**

8 -2

السكان المسجلين حسب الجنسية وفئات السن والجنس

Population Registered by Nationality , Age Group and sex

End of December 2025 نهاية ديسمبر

Total		الإجمالي		Expatriate		وافد		Omani		عماني		فئات السن
%	الجملة Total	إناث Female	ذكور Male	%	الجملة Total	إناث Female	ذكور Male	%	الجملة Total	إناث Female	ذكور Male	Age Group
No.											عدد	
7.5	**402,955**	198,050	204,905	2.9	**66,827**	32,633	34,194	11.1	**336,128**	165,417	170,711	4 - 0
9.0	**484,548**	237,652	246,896	3.4	**78,673**	38,194	40,479	13.4	**405,875**	199,458	206,417	9 - 5
8.2	**439,623**	215,014	224,609	2.9	**67,687**	32,601	35,086	12.2	**371,936**	182,413	189,523	14 - 10
6.2	**332,252**	162,267	169,985	2.2	**52,081**	24,672	27,409	9.2	**280,171**	137,595	142,576	19 - 15
7.0	**374,021**	161,974	212,047	6.6	**152,418**	52,612	99,806	7.3	**221,603**	109,362	112,241	24 - 20
10.2	**545,324**	186,077	359,247	14.2	**328,340**	79,305	249,035	7.1	**216,984**	106,772	110,212	29 - 25
11.2	**600,163**	201,930	398,233	15.4	**356,982**	81,820	275,162	8.0	**243,181**	120,110	123,071	34 - 30
12.1	**649,814**	204,700	445,114	17.7	**411,302**	86,608	324,694	7.8	**238,512**	118,092	120,420	39 - 35
10.1	**538,642**	171,054	367,588	14.3	**331,065**	67,890	263,175	6.8	**207,577**	103,164	104,413	44 - 40
6.9	**367,151**	124,564	242,587	9.1	**210,427**	45,853	164,574	5.2	**156,724**	78,711	78,013	49 - 45
4.2	**225,481**	76,607	148,874	5.3	**123,958**	26,483	97,475	3.3	**101,523**	50,124	51,399	54 - 50
2.7	**143,114**	51,126	91,988	3.1	**72,369**	15,291	57,078	2.3	**70,745**	35,835	34,910	59 - 55
1.7	**93,529**	39,837	53,692	1.5	**34,329**	8,869	25,460	1.9	**59,200**	30,968	28,232	64 - 60
1.3	**67,304**	32,587	34,717	0.8	**18,751**	5,615	13,136	1.6	**48,553**	26,972	21,581	69 - 65
0.8	**40,553**	21,986	18,567	0.4	**8,262**	3,421	4,841	1.1	**32,291**	18,565	13,726	74 - 70
0.5	**25,866**	14,036	11,830	0.2	**3,873**	1,833	2,040	0.7	**21,993**	12,203	9,790	79 - 75
0.5	**29,217**	15,751	13,466	0.1	**2,864**	1,264	1,600	0.9	**26,353**	14,487	11,866	80+
100.0	**5,359,557**	2,115,212	3,244,345	100.0	**2,320,208**	604,964	1,715,244	100.0	**3,039,349**	1,510,248	1,529,101	الجملة Total
-	**100**	39.5	60.5	-	**100**	26.1	73.9	-	**100**	49.7	50.3	%

9-2

السكان المسجلين حسب فئات السن والمحافظات

Population Registered by Age Group, Governorates

End of December 2025 نهاية ديسمبر

المجموع Total	الوسطى Al -Wusta	الظاهرة Adh-Dhahirah	شمال الشرقية Ash-Sharqiyah North	جنوب الشرقية Ash-Sharqiyah South	جنوب الباطنة Al-Batinah South	شمال الباطنة Al-Batinah North	الداخلية Ad-Dakhliyah	البريمي Al Buraymi	مسندم Musandam	ظفار Dhofar	مسقط Muscat	فئات السن Age Group
402,955	3,652	20,737	28,397	34,245	48,747	74,331	51,208	9,431	3,864	39,483	88,860	4 - 0
484,548	4,364	25,304	32,137	38,254	59,162	91,633	61,057	12,236	5,379	43,400	111,622	9 - 5
439,623	3,939	22,540	28,676	33,575	52,509	84,797	55,204	11,763	4,810	38,136	103,674	14 - 10
332,252	2,912	16,525	21,225	26,043	38,272	61,263	41,865	9,117	3,622	28,983	82,425	19 - 15
374,021	4,343	17,633	23,836	27,176	43,767	64,586	43,562	9,734	3,622	34,929	100,833	24 - 20
545,324	8,191	23,668	33,559	37,793	62,010	95,461	55,644	13,363	4,913	56,399	154,323	29 - 25
600,163	8,933	25,798	35,515	40,774	65,484	106,041	59,524	14,744	5,734	60,356	177,260	34 - 30
649,814	9,753	27,000	36,653	41,893	67,484	112,229	60,484	15,764	6,609	69,145	202,800	39 - 35
538,642	7,403	22,369	28,823	34,183	53,542	90,130	49,051	13,387	5,735	58,965	175,054	44 - 40
367,151	4,396	15,352	19,002	22,023	35,437	58,603	33,767	9,464	4,083	39,629	125,395	49 - 45
225,481	2,464	9,907	11,083	13,600	21,011	34,479	19,898	5,682	2,579	23,083	81,695	54 - 50
143,114	1,459	6,118	6,842	8,648	13,001	21,855	12,182	3,855	1,644	15,061	52,449	59 - 55
93,529	782	4,056	4,983	5,948	9,100	14,942	9,028	2,366	1,054	9,788	31,482	64 - 60
67,304	508	3,424	3,698	4,289	6,641	11,430	6,665	1,730	773	7,423	20,723	69 - 65
40,553	345	2,381	2,429	2,725	3,963	7,374	4,435	1,155	622	3,619	11,505	74 - 70
25,866	228	1,689	1,720	1,835	2,564	4,872	3,137	712	471	2,147	6,491	79 - 75
29,217	352	2,322	2,467	1,958	3,100	5,720	3,558	1,006	488	2,351	5,895	80+
5,359,557	64,024	246,823	321,045	374,962	585,794	939,746	570,269	135,509	56,002	532,897	1,532,486	**Total الجملة**
100	1.2	4.6	6.0	7.0	10.9	17.5	10.6	2.5	1.0	9.9	28.6	**%**

السكان حسب الجنسية و المحافظات
Population by Governorate & Nationality
2025

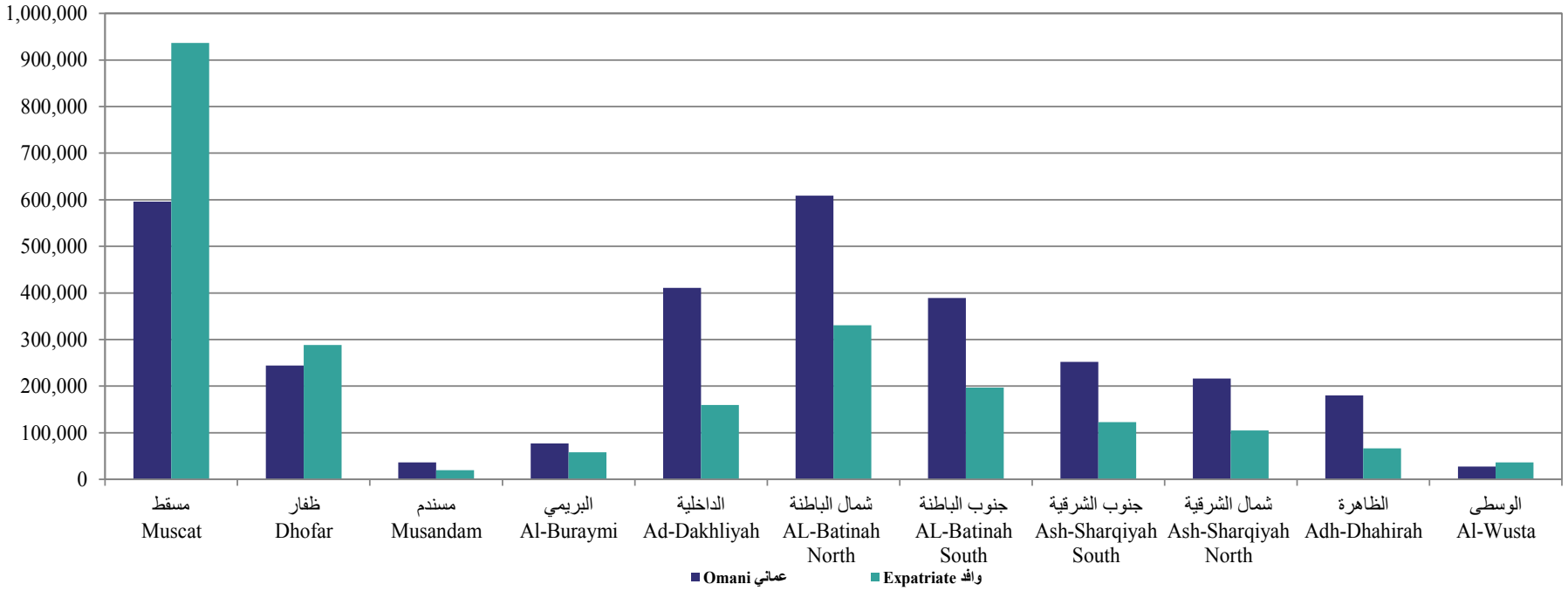

الهرم السكاني
Population Pyramid
End of December 2025 نهاية ديسمبر

Omani Population السكان العمانيون

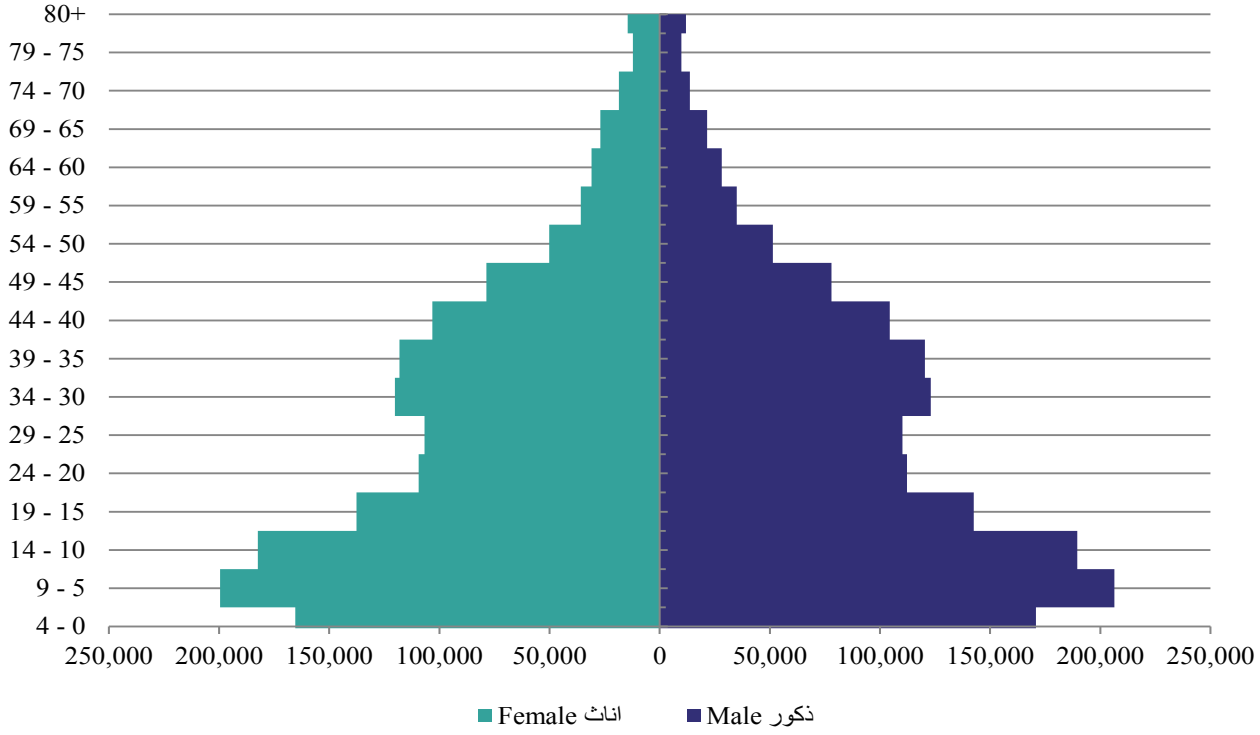

Expatriates Population السكان الوافدون

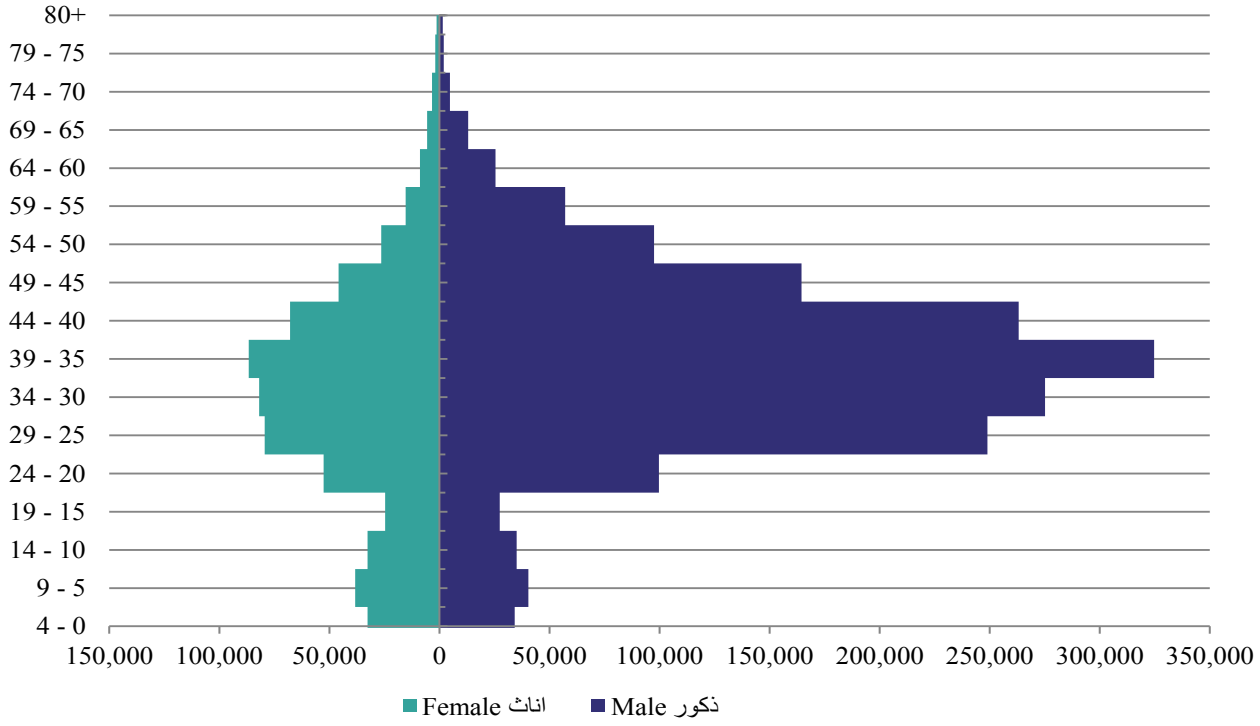

القسم
Section
3

الإسكان
Housing

Introduction

This section presents statistics and indicators related to the land use in the Sultanate such as the number of planned, granted and first-time registered land plots, their distribution and the real estate transaction values by governorates and type of use. It also addresses the number of beneficiaries cases of program housing support, as well as the number of permits and certificates of completion of construction classified according to the various governorates.

Data Sources

- Ministry of Housing and Urban planning.
- Muscat Municipality.
- Sohar Municipality.
- Ministry of Interior.
- Dhofar Municipality.

Main Results

- 23% was the increase in the total number of planned land plots in the Sultanate of Oman in 2025 compared to previous year, increase by 788 land plot.
- 72.1% of the planned lands in 2025 were for residential use.
- 41% of the planned lands in 2025 was in Ash Sharqiyah South governorate.
- 12,333 land plots were granted in the Sultanate of Oman in 2025.
- Most of the granted lands plots in 2025 were locate in Al Batinah North governorate by 17.8%, followed by Ad Dakhliyah governorate by 16.6% and Al Batinah South governorate by 13.7%.
- 100% of the granted land plots in 2025 were for residential uses, with a decrease by 7,535 land compared to the previous year.
- 12% was the increase in the total number of new plots registered for the first time in 2025 compared to previous year, reaching 48,399 land plot.

المقـدمة

يستعرض هذا القسم أهم الاحصاءات المرتبطة بعدد قطع الأراضي المخططة والممنوحة والمسجلة لأول مرة وتوزيعاتها حسب المحافظة ونوع الاستخدام. وعدد الحالات المستفيدة من برنامج المساعدات السكنية ، كما يستعرض أيضا عدد إباحات وشهادات إتمام البناء مصنفة وفقا للمحافظات المختلفة.

مصادر البيانات

- وزارة الاسكان والتخطيط العمراني.
- بلدية مسقط.
- بلدية صحار.
- وزارة الداخلية.
- بلدية ظفار.

أهم النتائج

- ٢٣٪ ارتفاع في عدد قطع الأراضي المخططة في سلطنة عمان خلال عام ٢٠٢٥م مقارنة بالعالم السابق ، بارتفاع بلغ نحو ٧٨٨ قطعة.
- ٧٢,١٪ من الأراضي المخططة في عام ٢٠٢٥م هي أراضي سكنية.
- ٤١٪ من الأراضي المخططة في سلطنة عمان لعام ٢٠٢٥م كانت من نصيب محافظة جنوب الشرقية.
- ١٢,٣٣٣ قطعة إجمالي الأراضي الممنوحة في سلطنة عمان عام ٢٠٢٥م.
- أكثر الأراضي الممنوحة في عام ٢٠٢٥م في محافظة شمال الباطنة بنحو ١٧,٨٪ تليها محافظتي الداخلية وجنوب الباطنة بنحو ١٦,٦٪ و١٣,٧٪ على التوالي.
- ١٠٠٪ من الأراضي الممنوحة في عام ٢٠٢٥م هي أراضي سكنية ، بانخفاض بلغ ٧,٥٣٥ قطعة عن العام السابق.
- ١٢٪ ارتفاع في إجمالي عدد القطع الجديدة المسجلة لأول مره في عام ٢٠٢٥م مقارنة بالعام السابق ، لتصل إلى ٤٨,٣٩٩ قطعة أرض.

- ٢١,٦٪ الانخفاض في إجمالي عدد القطع الزراعية المسجلة لأول مرة عام ٢٠٢٥م مقارنة بالعام السابق ، لتبلغ نحو ١٠,٠٦٨ قطعة أرض زراعية.
- ٣٩,٨٪ الارتفاع في عدد الحالات المستفيدة من برنامج المساعدات السكنية خلال عام ٢٠٢٥م حيث وزعت على ١٧٣٦ منتفعا ، مقارنة بنحو ١٢٤٢ منتفعا في العام السابق.
- ١٠,٥٪ الارتفاع في إجمالي عدد إباحات البناء الصادرة في سلطنة عمان مقارنة بالعام السابق حيث بلغت نحو ٤٠,٣٤٠ خلال عام ٢٠٢٥م.
- ٣,٣٦٨ مليون ريال عماني القيمة المتداولة للعقار في سلطنة عمان لعام ٢٠٢٥م.
- ٣,١٪ الارتفاع في عدد شهادات إتمام البناء في سلطنة عمان خلال عام ٢٠٢٥م مقارنة بالعام السابق.

- 21.6% was the decrease in the total number of agricultural lands registered for the first time in 2025 compared to previous year, reaching 10,068 agricultural land plot.
- 39.8% was the increase in number of cases benefiting from the housing assistance program in 2025 reaching 1,736 beneficiaries compared to1,242 beneficiaries in the previous year.
- 10.5% was the increase in the total number of building permits in the Sultanate of Oman during 2025, reaching 40,340 permits.
- 3,368 million Omani Rials is the traded value of real estate in the Sultanate of Oman for the year 2025.
- 3.1% increase in the number of construction completion certificates in the Sultanate of Oman in 2025 compared to the previous year.

مزيد من التفاصيل حول الموضوع تجدها في بوابة البيانات :

www.data.gov.om

For more detail about the topic please follow the Data portal:

www.data.gov.om

1 - 3

عدد قطع الاراضي المخططة حسب المحافظات ونوع الاستخدام

No. of Planned Land Plots by Governorates & Type of Use

Type of Use	الوسطى Al Wusta	الظاهرة Adh Dhahirah	شمال الشرقية Ash Sharqiyah North	جنوب الشرقية Ash Sharqiyah South	جنوب الباطنة Al Batinah South	شمال الباطنة Al Batinah North	الداخلية Ad Dakhliyah	البريمي Al Buraymi	مسندم Musandam	ظفار Dhofar	مسقط Muscat	نوع الاستخدام
	No.										عدد	
2023	**13,923**	**538**	**955**	**90**	**310**	**1,667**	**2,375**	**1,604**	**266**	**644**	**2,411**	**2023**
- Residential	10,585	414	745	86	265	1,496	1,362	1,045	148	494	2,411	- سكنية
- Commercial	544	6	7	0	2	20	22	8	2	0	0	- تجارية
- Commercial / Residential	732	31	6	0	0	17	0	50	3	0	0	- تجارية / سكنية
- Industrial	594	0	0	1	0	0	24	0	0	0	0	- صناعية
- Agricultural	0	0	29	0	25	32	744	61	0	0	0	- زراعية
- Touristic	0	0	0	0	0	0	0	0	0	0	0	- سياحي
- Government (1)	1,468	87	168	3	18	102	223	440	113	150	0	- حكومي (1)
2024	**119**	**124**	**169**	**0**	**31**	**435**	**1,090**	**685**	**406**	**32**	**329**	**2024**
- Residential	36	123	134	0	12	348	991	542	294	22	220	- سكنية
- Commercial	0	0	1	0	0	8	9	11	0	0	0	- تجارية
- Commercial / Residential	8	1	0	0	0	14	6	4	6	0	0	- تجارية / سكنية
- Industrial	12	0	0	0	0	0	0	0	0	0	0	- صناعية
- Agricultural	25	0	2	0	14	0	0	5	47	0	0	- زراعية
- Touristic	0	0	0	0	0	0	0	0	2	0	0	- سياحي
- Government (1)	38	0	32	0	5	65	84	123	57	10	109	- حكومي (1)
2025	**204**	**111**	**199**	**1,722**	**702**	**465**	**312**	**101**	**257**	**0**	**135**	**2025**
- Residential	0	96	134	1,282	530	407	231	8	237	0	110	- سكنية
- Commercial	39	0	3	18	32	0	13	4	2	0	0	- تجارية
- Commercial / Residential	12	0	16	45	36	49	0	21	0	0	0	- تجارية / سكنية
- Industrial	28	0	0	0	12	0	0	0	2	0	0	- صناعية
- Agricultural	41	0	2	0	54	0	0	22	0	0	3	- زراعية
- Touristic	0	0	0	0	0	0	0	7	0	0	0	- سياحي
- Government (1)	84	15	44	377	38	9	68	39	16	0	22	- حكومي (1)

1- Government includes (Mosque, School and other Government uses)

1- حكومي يشمل على (مسجد ، مدرسة والاستعمالات الحكومية الاخرى)

2-3

عدد قطع الاراضي الممنوحة حسب المحافظات ونوع الاستخدام

No. of Land Plots Granted by Governorates & Type of Use

Type of Use	الوسطى Al Wusta	الظاهرة Adh Dhahirah	شمال الشرقية Ash Sharqiyah North	جنوب الشرقية Ash Sharqiyah South	جنوب الباطنة Al Batinah South	شمال الباطنة Al Batinah North	الداخلية Ad Dakhliyah	البريمي Al Buraymi	مسندم Musandam	ظفار Dhofar	مسقط Muscat	نوع الاستخدام
	No.										عدد	
2023	**598**	**1,122**	**3,510**	**2,863**	**4,210**	**3,314**	**4,256**	**782**	**510**	**2,098**	**1,786**	**2023**
- Residential	598	1,122	3,510	2,863	4,210	3,314	4,256	782	510	2,098	1,786	- سكنية
- Commercial	0	0	0	0	0	0	0	0	0	0	0	- تجارية
- Commercial / Residential	0	0	0	0	0	0	0	0	0	0	0	- تجارية / سكنية
- Industrial	0	0	0	0	0	0	0	0	0	0	0	- صناعية
- Agricultural	0	0	0	0	0	0	0	0	0	0	0	- زراعية
-Tourist	0	0	0	0	0	0	0	0	0	0	0	سياحي
- Government (1)	0	0	0	0	0	0	0	0	0	0	0	- حكومي (1)
2024	**159**	**2,182**	**1,658**	**2,083**	**2,605**	**2,823**	**2,577**	**559**	**326**	**3,847**	**1,049**	**2024**
- Residential	159	2,182	1,658	2,083	2,605	2,823	2,577	559	326	3,847	1,049	- سكنية
- Commercial	0	0	0	0	0	0	0	0	0	0	0	- تجارية
- Commercial / Residential	0	0	0	0	0	0	0	0	0	0	0	- تجارية / سكنية
- Industrial	0	0	0	0	0	0	0	0	0	0	0	- صناعية
- Agricultural	0	0	0	0	0	0	0	0	0	0	0	- زراعية
-Tourist	0	0	0	0	0	0	0	0	0	0	0	سياحي
- Government (1)	0	0	0	0	0	0	0	0	0	0	0	- حكومي (1)
2025	**110**	**1,064**	**1,460**	**517**	**1,690**	**2,190**	**2,045**	**291**	**145**	**801**	**2,020**	**2025**
- Residential	110	1,064	1,460	517	1,690	2,190	2,045	291	145	801	2,020	- سكنية
- Commercial	0	0	0	0	0	0	0	0	0	0	0	- تجارية
- Commercial / Residential	0	0	0	0	0	0	0	0	0	0	0	- تجارية / سكنية
- Industrial	0	0	0	0	0	0	0	0	0	0	0	- صناعية
- Agricultural	0	0	0	0	0	0	0	0	0	0	0	- زراعية
-Tourist	0	0	0	0	0	0	0	0	0	0	0	سياحي
- Government (1)	0	0	0	0	0	0	0	0	0	0	0	- حكومي (1)

1-Government includes (Mosque, School and other Government uses)

1- حكومي يشمل على (مسجد ، مدرسة والاستعمالات الحكومية الاخرى)

3-3

عدد القطع الجديدة المسجلة لأول مرة حسب المحافظات ونوع الاستخدام

No. of New Plots registered for the first time by Governorates & Type of Use

Type of Use	الوسطى Al Wusta	الظاهرة Adh Dhahirah	شمال الشرقية Ash Sharqiyah North	جنوب الشرقية Ash Sharqiyah South	جنوب الباطنة Al Batinah South	شمال الباطنة Al Batinah North	الداخلية Ad Dakhliyah	البريمي Al Buraymi	مسندم Musandam	ظفار Dhofar	مسقط Muscat	نوع الاستخدام
	No.										عدد	
2023	**1,471**	**4,314**	**5,428**	**2,728**	**7,842**	**11,195**	**8,146**	**873**	**838**	**1,175**	**3,902**	**2023**
- Residential	1,418	2,023	3,488	2,143	6,151	8,338	4,649	600	533	1,052	3,197	- سكنية
- Commercial	16	30	71	25	63	30	65	2	1	12	20	- تجارية
- Commercial / Residential	31	99	49	84	110	116	50	5	0	24	84	- تجارية / سكنية
- Industrial	5	2	31	2	96	21	3	0	5	34	15	- صناعية
- Agricultural	1	2,154	1,784	473	1,416	2,666	3,373	226	297	47	561	- زراعية
- Government (1)	0	6	5	1	6	24	6	40	2	6	25	- حكومي (1)
2024	**452**	**3,906**	**2,837**	**2,295**	**7,774**	**11,351**	**7,841**	**700**	**1,467**	**931**	**3,651**	**2024**
- Residential	403	2,262	1,561	1,849	5,711	8,267	4,086	459	843	827	2,786	- سكنية
- Commercial	12	24	39	16	26	100	51	3	0	11	25	- تجارية
- Commercial / Residential	24	29	40	54	75	220	48	30	1	30	217	- تجارية / سكنية
- Industrial	6	1	8	15	27	10	2	0	0	17	53	- صناعية
- Agricultural	3	1,586	1,187	357	1,931	2,734	3,646	206	616	36	544	- زراعية
- Government (1)	4	4	2	4	4	20	8	2	7	10	26	- حكومي (1)
2025	**530**	**3,176**	**3,444**	**2,481**	**9,973**	**10,928**	**6,888**	**575**	**794**	**1,293**	**8,317**	**2025**
- Residential	464	1,735	2,285	2,008	7,849	8,122	4,223	365	478	1,129	6,883	- سكنية
- Commercial	26	17	32	10	123	40	54	15	2	18	936	- تجارية
- Commercial / Residential	23	22	59	81	104	119	352	9	0	108	203	- تجارية / سكنية
- Industrial	11	22	7	20	45	179	18	0	2	11	22	- صناعية
- Agricultural	3	1,376	1,057	361	1,839	2,446	2,231	183	306	25	241	- زراعية
- Government (1)	3	4	4	1	13	22	10	3	6	2	32	- حكومي (1)

1-Government includes (Mosque, School and other Government uses)

1- حكومي يشمل على (مسجد ، مدرسة والاستعمالات الحكومية الاخرى)

4-3

عدد القطع الجديدة المسجلة لأول مرة حسب المحافظات والشهر

No. of New Plots registered for the first time by Governorates & Month

2025

Month	Governorates									المحافظات			الشهر
	الجملة Total	الوسطى Al Wusta	الظاهرة Adh Dhahirah	شمال الشرقية Ash Sharqiyah North	جنوب الشرقية Ash Sharqiyah South	جنوب الباطنة Al Batinah South	شمال الباطنة Al Batinah North	الداخلية Ad Dakhliyah	البريمي Al Buraymi	مسندم Musandam	ظفار Dhofar	مسقط Muscat	
	No.											عدد	
January	**3,940**	34	269	237	228	824	858	600	21	102	153	614	يناير
February	**3,605**	28	312	263	152	923	737	568	74	44	117	387	فبراير
March	**3,355**	23	260	163	195	685	845	378	27	33	47	699	مارس
April	**3,710**	49	265	255	170	717	1,093	536	78	51	120	376	ابريل
May	**3,923**	31	282	245	169	782	1,186	491	58	84	88	507	مايو
June	**4,087**	73	184	132	103	863	1,155	476	31	63	84	923	يونيو
July	**5,910**	46	269	282	242	1,546	1,257	1,083	29	110	147	899	يوليو
August	**3,559**	42	205	261	196	843	777	447	21	122	94	551	اغسطس
September	**4,093**	52	264	331	240	1,049	607	480	50	77	98	845	سبتمبر
October	**3,641**	54	257	393	305	668	542	572	77	54	117	602	اكتوبر
November	**3,344**	42	181	395	226	368	528	679	32	28	99	766	نوفمبر
December	**5,232**	56	428	487	255	705	1,343	578	77	26	129	1,148	ديسمبر
Total	**48,399**	**530**	**3,176**	**3,444**	**2,481**	**9,973**	**10,928**	**6,888**	**575**	**794**	**1,293**	**8,317**	**الجملة**

5-3

القيمة المتداولة للعقار حسب المحافظات والشهر

Traded Value of Property by Governorates and Month

2025

Month	Governorates												المحافظات	الشهر
	الجملة Total	الوسطى Al Wusta	الظاهرة Adh Dhahirah	شمال الشرقية Ash Sharqiyah North	جنوب الشرقية Ash Sharqiyah South	جنوب الباطنة Al Batinah South	شمال الباطنة Al Batinah North	الداخلية Ad Dakhliyah	البريمي Al Buraymi	مسندم Musandam	ظفار Dhofar	مسقط Muscat		
	M.n.R.O												مليون ر.ع	
January	**185.5**	1.1	6.4	4.5	4.5	27.5	26.8	13.7	3.6	1.4	13.2	82.7		يناير
February	**176.9**	0.9	6.5	5.1	5.3	28.0	22.6	13.4	3.4	1.6	16.6	73.6		فبراير
March	**210.4**	0.6	6.6	5.2	5.2	41.2	29.7	15.4	2.9	1.3	13.0	89.2		مارس
April	**261.2**	0.7	6.0	5.2	7.0	98.6	31.5	15.2	2.5	0.9	11.0	82.4		ابريل
May	**279.6**	1.5	7.4	8.6	7.3	40.2	34.3	15.0	3.5	5.9	35.5	120.3		مايو
June	**246.4**	1.1	5.1	4.6	4.7	97.7	23.3	10.4	2.5	4.0	12.6	80.3		يونيو
July	**233.0**	1.1	6.5	7.1	5.9	35.4	30.5	14.4	3.5	1.4	15.9	111.4		يوليو
August	**531.2**	0.8	5.5	5.8	5.6	32.4	343.3	16.7	3.4	3.0	15.1	99.5		اغسطس
September	**224.2**	1.5	6.3	5.9	7.0	38.4	30.8	26.9	2.7	1.1	14.2	89.4		سبتمبر
October	**297.8**	0.9	8.0	6.7	6.8	35.4	34.1	17.2	3.2	1.3	88.7	95.5		اكتوبر
November	**195.6**	1.0	6.1	5.5	6.1	32.7	27.7	13.5	2.6	0.7	19.1	80.7		نوفمبر
December	**526.0**	0.9	6.1	7.6	5.9	32.0	28.2	42.5	3.4	0.9	310.4	88.2		ديسمبر
Total	**3,367.8**	**12.0**	**76.6**	**71.8**	**71.3**	**539.6**	**662.6**	**214.5**	**37.3**	**23.5**	**565.5**	**1,093.2**		**الجملة**

6-3

عدد الحالات المستفيدة من برنامج المساعدات السكنيه لذوي الدخل المحدود حسب المحافظات

No. of Beneficiaries cases of Program Housing Support adaptive Low -Income by Governorates

Governorates	عدد الحالات والمبلغ المرتبط بهما حسب سنة الاعتماد No. of According cases and Amount related with them by the Year of Approval				المحافظات
	2025		2024		
	المبلغ (ر.ع) Amount (R.O)	عدد الحالات No. of Cases	المبلغ (ر.ع) Amount (R.O)	عدد الحالات No. of Cases	
Muscat :-	**4,350,000**	**157**	**2,995,000**	**106**	**مسقط :-**
- Muscat	890,000	31	175,000	6	- مسقط
- Mutrah	160,000	6	0	0	- مطرح
- AL Amrat	605,000	22	550,000	22	- العامرات
- Bawshar	120,000	4	200,000	7	- بوشر
- As Seeb	1,705,000	62	1,395,000	46	- السيب
- Qurayyat	870,000	32	675,000	25	- قريات
Dhofar :-	**6,025,000**	**213**	**4,000,000**	**148**	**ظفار :-**
- Salalah	3,960,000	139	2,150,000	77	- صلالة
- Taqah	520,000	19	500,000	19	- طاقة
- Mirbat	605,000	22	530,000	18	- مرباط
- Rakhyut	55,000	2	60,000	2	- رخيوت
- Thumrayt	180,000	6	350,000	16	- ثمريت
- Dalkut	0	0	0	0	- ضلكوت
-Al Mazyunah	510,000	18	320,000	11	- المزيونة
- Muqshin	0	0	0	0	- مقشن
- Shalim wa juzor al Hallaniyat	0	0	0	0	- شليم وجزر الحلانيات
- Sadh	195,000	7	90,000	5	- سدح
Musandam :-	**1,985,000**	**76**	**1,010,000**	**36**	**مسندم :-**
- Khasab	880,000	34	550,000	18	- خصب
- Daba	815,000	31	300,000	11	- دبا
- Bukha	290,000	11	0	0	- بخـــاء
- Madha	0	0	160,000	7	- مدحـاء
Al Buraymi :-	**2,685,000**	**93**	**2,500,000**	**86**	**البريمي :-**
- Al Buraymi	2,605,000	90	2,500,000	86	- البريمي
- Mahadah	80,000	3	0	0	- محضة
- As Sunaynah	0	0	0	0	- السنينة
Ad - Dakhliyah :-	**5,330,500**	**180**	**2,990,000**	**109**	**الداخلية :-**
- Nizwa	1,360,500	45	542,000	19	- نزوى
- Bahla	890,000	32	538,000	24	- بهلاء
- Manah	145,000	5	100,000	3	- منح
- Al Hamra	435,000	16	158,000	5	- الحمراء
- Adam	415,000	15	400,000	15	- أدم
- Izki	415,000	16	550,000	20	- إزكي
- Samail	515,000	18	408,000	15	- سمائل
- Bid bid	1,130,000	32	264,000	7	- بدبد
- AL Jabal Alakhdar	25,000	1	30,000	1	- الجبل الأخضر

Contd. 6-3 تابع

Governorates	عدد الحالات والمبلغ المرتبط بهما حسب سنة الاعتماد No. of According cases and Amount related with them by the Year of Approval				المحافظات
	2025		2024		
	المبلغ (ر.ع) Amount (R.O)	عدد الحالات No. of Cases	المبلغ (ر.ع) Amount (R.O)	عدد الحالات No. of Cases	
Al-Batinah North :-	**7,638,120**	**274**	**5,999,723**	**169**	**شمال البـــاطنـــة :-**
- Sohar	1,993,120	67	1,299,723	35	- صحار
- Shinas	1,005,000	36	972,000	30	- شناص
- Liwa	715,000	27	300,000	8	- لوى
- Saham	1,450,000	53	1,550,000	43	- صحم
- Al Khaburah	570,000	20	878,000	26	- الخابورة
- Suwayq	1,905,000	71	1,000,000	27	- السويق
Al-Batinah South :-	**6,459,380**	**205**	**3,000,000**	**135**	**جنوب البـــاطنـــة :-**
- Arrustaq	1,801,800	58	1,310,400	57	- الرستاق
- Al Awabi	0	0	0	0	- العوابى
- Nakhal	1,202,580	36	0	0	- نخل
- Wadi Al maawil	200,000	7	0	0	- وادى المعاول
- Barka	2,075,000	64	561,600	31	- بركاء
- Al Musanaah	1,180,000	40	1,128,000	47	- المصنعة
Ash - Sharqiyah South :-	**6,480,000**	**223**	**5,500,277**	**191**	**جنوب الشرقية :-**
- Sur	1,110,000	37	840,277	29	- صور
- Al Kamil wa alWafi	300,000	10	364,000	12	- الكامل والوافي
- Jaalan bani bu Hasan	645,000	58	1,064,000	35	- جعلان بنى بو حسن
- Jaalan bani buAli	4,155,000	107	3,008,000	107	- جعلان بنى بو علي
- Masirah	270,000	11	224,000	8	- مصيره
Ash - Sharqiyah North :-	**4,955,000**	**172**	**3,000,000**	**118**	**شمال الشرقية :-**
- Ibra	575,000	21	376,000	15	- ابراء
- Al Mudaybi (1)	1,680,000	57	895,000	35	- المضيبي (1)
- Bidiyah	675,000	24	1,027,000	36	- بدية
- Al Qabil	640,000	22	369,000	16	- القابل
- Wadi bani Khalid	545,000	19	90,000	7	- وادى بني خالد
- Dama wa at Taiyin	755,000	26	243,000	9	- دماء والطائيين
- Sanaw	85,000	3	-	-	- سناو
Adh - Dhahirah :-	**2,432,000**	**86**	**2,505,000**	**92**	**الظاهرة :-**
- Ibri	2,347,000	83	1,609,000	61	- عبرى
- Yanqul	55,000	2	459,000	16	- ينقل
- Dank	30,000	1	437,000	15	- ضنك
Al-Wusta :-	**1,660,000**	**57**	**1,500,000**	**52**	**الوسطى :-**
- Hayma	0	0	0	0	- هيماء
- Mahawt	980,000	35	1,095,000	41	- محوت
- Ad Duqm	565,000	19	210,000	5	- الدقم
- Al Jazir	115,000	3	195,000	6	- الجازر
Total	**50,000,000**	**1,736**	**35,000,000**	**1,242**	**الجملة**

1- Al Mudaybi Include Sinaw in 2024

1- المضيبي تشمل سناو في 2024

7 -3

عدد اباحات البناء مصنفة حسب المحافظات وتشمل الجديدة والمجددة

No. of Building Permits Classified by Governorates Include New and ReNewed

Governorates	2025	2024	2023	2022	2021	المحافظات
	No.				عدد	
Muscat	5,854	6,236	10,814	6,120	7,277	مسقط
Dhofar	2,831	2,610	2,657	2,658	1,755	ظفار
Musandam	610	558	531	317	341	مسندم
Al Buraymi	749	609	720	541	831	البريمي
Ad Dakhliyah	5,993	5,313	5,510	4,316	7,572	الداخلية
Al Batinah North	7,179	6,664	7,709	6,680	9,218	شمال الباطنة
Al Batinah South	8,194	6,478	6,927	5,608	7,765	جنوب الباطنة
Ash Sharqiyah South	3,201	2,793	3,131	2,119	3,984	جنوب الشرقية
Ash Sharqiyah North	3,039	2,853	3,018	2,176	4,242	شمال الشرقية
Adh Dhahirah	2,345	2,072	2,396	2,079	2,780	الظاهرة
Al Wusta	345	331	288	258	475	الوسطى
Total	**40,340**	**36,517**	**43,701**	**32,872**	**46,240**	**الجملة**

8-3

إجمالي عدد اباحات البناء في المحافظات مصنفة حسب نوع الاستخدام وتشمل الجديدة والمجددة

No. of Building Permits in the governorates use disaggregated Include New and ReNewed

2025

Governorates	Type of use											نوع الاستخدام	المحافظات
	اجمالى Total	اخرى Others	اماكن عبادة Places of worship	حكومي Govemment	تعليمي Educational	زراعي Agricultural	سياحي Tourist	صناعي Industrial	سكني/ تجاري Residential/ Commercial	تجاري Commercial	سكنية Residential		
	No.											عدد	
Muscat	5,854	68	0	114	0	30	14	151	643	61	4,773		مسقط
Dhofar	2,831	0	15	40	10	19	15	42	92	95	2,503		ظفار
Musandam	610	0	0	59	0	18	1	6	32	9	485		مسندم
Al Buraymi	749	3	0	45	0	13	0	3	31	12	642		البريمي
Ad Dakhliyah	5,993	14	0	489	0	577	33	95	235	58	4,492		الداخلية
Al Batinah North	7,179	28	0	267	0	513	0	166	279	66	5,860		شمال الباطنة
Al Batinah South	8,194	29	0	239	0	568	8	238	289	109	6,714		جنوب الباطنة
Ash Sharqiyah South	3,201	21	0	299	0	210	23	47	144	34	2,423		جنوب الشرقية
Ash Sharqiyah North	3,039	29	0	173	0	86	11	58	236	32	2,414		شمال الشرقية
Adh Dhahirah	2,345	10	0	88	0	152	0	23	94	31	1,947		الظاهرة
Al Wusta	345	4	0	55	0	5	0	45	16	27	193		الوسطى
Total	40,340	206	15	1,868	10	2,191	105	874	2,091	534	32,446		الجملة
2024	36,517	224	56	1,636	16	2,361	87	971	1,903	474	28,789		2024
2023	43,701	362	31	1,653	10	2,656	103	1,066	2,475	559	34,786		2023

9 -3

عدد شهادات اتمام البناء مصنفة حسب المحافظات

No. of Building Completion Classified by Governorates

Governorates	2025	2024	2023	المحافظات
	No.		عدد	
Muscat	3,404	3,548	3,619	مسقط
Dhofar	1,601	1,430	1,384	ظفار
Musandam	337	279	129	مسندم
Al Buraymi	406	441	243	البريمي
Ad Dakhliyah	3,556	3,142	1,710	الداخلية
Al Batinah North	5,135	5,458	3,918	شمال الباطنة
Al Batinah South	4,652	4,289	2,582	جنوب الباطنة
Ash Sharqiyah South	1,977	1,774	1,160	جنوب الشرقية
Ash Sharqiyah North	1,928	1,787	1,100	شمال الشرقية
Adh Dhahirah	1,295	1,447	878	الظاهرة
Al Wusta	179	148	111	الوسطى
Total	**24,470**	**23,743**	**16,834**	**الجملة**

الفصل الرابع
Chapter Four

العمالة
Employment

القسم
Section
4

العمالة
Employment

Introduction:

This section highlights employment indicators in the government and private sectors. It also addresses the unemployment rate by age group, education status and governorates.

Sources of Data

- National Records Center

Main Results

- 2.7 million was the total number of employment in 2025, increased by 1.5% compared to the previous year.
- 79.6% of the total employment in 2025 were males and 20.4% females.
- 67.1% of the total employment in 2025 were expatriates, while 32.9 % were Omani.
- 68.4% of the total employment in the Sultanate of Oman in 2025 were in the private sector [1], compared to 16.2% working in the government sector and 15.4% in family sector.
- 54.9% of the total employed had less than general Diploma, and 25.4% had general Diploma.
- 41.8% of the directors of public administration and business in Private [1] and family communal and other sectors in 2025 were expatriates.
- 91.1% of the directors of public principal and auxiliary engineering occupations in Private [1] and family sectors in 2025 were expatriates.
- About 47.1% of the new employees in the government sector had bachelor's or equivalent level and 23.2% had General Diploma.
- 32.7% of the total number of employment in 2025 were working in Muscat governorate and 16.4% in Al-Batinah North governorate.

المقـدمة:

يستعرض هذا القسم البيانات المتعلقة بالعمالة وخصائصها في القطاعين الحكومي والخاص في سلطنة عمان ، كما يحتوي هذا القسم على بيانات الباحثين عن عمل حسب الفئات العمرية والمستوى التعليمي وتوزيعها على محافظات سلطنة عمان.

مصادر البيانات

- مركز السجلات الوطنية

أهم النتائج

- ٢,٧ مليون إجمالي المشتغلين في سلطنة عمان في عام ٢٠٢٥م ، ارتفاع بنحو ١,٥٪ عن العام السابق.
- ٧٩,٦ ٪ من إجمالي المشتغلين في سلطنة عمان في عام ٢٠٢٥م هم ذكور ، في المقابل ٢٠,٤ ٪ فقط إناث.
- ٦٧,١٪ من إجمالي المشتغلين في سلطنة عمان في عام ٢٠٢٥م هم وافدون ، مقابل ٣٢,٩٪ عماني.
- ٦٨,٤٪ من إجمالي المشتغلين في سلطنة عمان في عام ٢٠٢٥م يعملون في القطاع الخاص [1] ، مقابل ١٦,٢٪ يعملون في القطاع الحكومي و١٥,٤ ٪ في القطاع العائلي.
- ٥٤,٩٪ من إجمالي المشتغلين في سلطنة عمان حاصلون على مؤهل دون دبلوم التعليم العام ٢٥,٤٪ حاصلون على مؤهل دبلوم التعليم العام.
- ٤١,٨٪ من إجمالي شاغلي وظائف مديرو الإدارة العامة في القطاع الخاص [1] والعائلي عام ٢٠٢٥م هم وافدون.
- ٩١,١٪ من إجمالي شاغلي المهن الهندسية الأساسية والمساعدة في القطاع الخاص [1] والعائلي في عام ٢٠٢٥م هم وافدون.
- حوالي ٤٧,١٪ من المعينين الجدد في القطاع الحكومي حاصلون على مؤهل البكالوريوس وما يعادله ، و٢٣,٢ ٪ حاصلون على دبلوم التعليم العام.
- ٣٢,٧٪ من المشتغلين في سلطنة عمان خلال عام ٢٠٢٥م يعملون في محافظة مسقط ، و١٦,٤٪ يعملون في محافظة شمال الباطنة.

- Omanis constituted about 90.2% of the total employment in the government sector during 2025, compared to only 21.8% in the Private [1] and family sector.
- 32.7% of the total number of retired employees in the government sector during 2025 left service because of due to retirement, and 28.1 % resignation.
- 3.1% was the rate of job seekers in the Sultanate of Oman in 2025, compared to 3.3% the previous year.
- 8.3% was the rate of job seekers that had Higher Diploma level in 2025, and 6.0% had bachelors' level.

[1] Includes Private , Communal and Other Sectors.

- شكل العمانيون حوالي ٩٠,٢٪ من إجمالي المشتغلين في القطاع الحكومي خلال عام ٢٠٢٥ ، مقابل ٢١,٨٪ في القطاع الخاص [1] والعائلي
- ٣٢,٧٪ من إجمالي المتقاعدين في القطاع الحكومي خلال عام ٢٠٢٥ تركوا الخدمة بسبب بلوغ سن التقاعد ، و ٢٨,١٪ بسبب الاستقالة.
- ٣,١٪ معدل الباحثين عن عمل في سلطنة عمان في عام ٢٠٢٥م مقارنة بـ ٣,٣ في العام السابق.
- ٨,٣٪ معدل الباحثين عن عمل يحملون مؤهل دبلوم التعليم العالي في عام ٢٠٢٥م ، و٦,٠ ٪ يحملون مؤهل البكالوريوس.

[1] يشمل القطاع الخاص والأهلي وأخرى.

For more detail about the topic please follow the Data portal:

www.data.gov.om

مزيد من التفاصيل حول الموضوع تجدها في بوابة البيانات :

www.data.gov.om

مؤشرات العمالة
Employment Indicators

Item	2020(2)	2019	2018	2017	2016	البيان
	No.				عدد	
Workers	**2,164,000**	**2,157,807**	**2,212,744**	**2,266,440**	**2,244,623**	**المشتغلون**
- Males	1,781,873	1,789,442	1,854,493	1,916,406	1,911,254	- ذكور
- Females	382,127	368,365	358,251	350,034	333,369	-إناث
Omani	**752,724**	**465,226**	**447,613**	**434,368**	**419,020**	**عماني :**
- Males	549,252	310,025	300,177	291,663	283,561	- ذكور
- Females	203,472	155,201	147,436	142,705	135,459	-إناث
Expatriate :	**1,411,276**	**1,692,581**	**1,765,131**	**1,832,072**	**1,825,603**	**وافـد :**
- Males	1,232,621	1,479,417	1,554,316	1,624,743	1,627,693	- ذكور
- Females	178,655	213,164	210,815	207,329	197,910	-إناث
Government Sector	**393,184**	**237,363**	**230,899**	**232,063**	**233,561**	**القطاع الحكومي**
- Males	291,476	140,178	135,694	136,690	138,480	- ذكور
- Females	101,708	97,185	95,205	95,373	95,081	-إناث
Omani	**349,272**	**202,893**	**195,481**	**195,680**	**195,937**	**عماني :**
- Males	261,015	118,257	113,087	113,642	114,566	- ذكور
- Females	88,257	84,636	82,394	82,038	81,371	-إناث
Expatriate :	**43,912**	**34,470**	**35,418**	**36,383**	**37,624**	**وافـد :**
- Males	30,461	21,921	22,607	23,048	23,914	- ذكور
- Females	13,451	12,549	12,811	13,335	13,710	-إناث
Privet Sector(1)	**1,468,057**	**1,626,288**	**1,687,285**	**1,741,496**	**1,728,019**	**القطاع الخاص (1)**
- Males	1,335,192	1,514,008	1,582,368	1,642,361	1,638,478	- ذكور
- Females	132,865	112,280	104,917	99,135	89,541	-إناث
Omani	**352,735**	**262,333**	**252,132**	**238,688**	**223,083**	**عماني :**
- Males	256,210	191,768	187,090	178,021	168,995	- ذكور
- Females	96,525	70,565	65,042	60,667	54,088	-إناث
Expatriate :	**1,115,322**	**1,363,955**	**1,435,153**	**1,502,808**	**1,504,936**	**وافـد :**
- Males	1,078,982	1,322,240	1,395,278	1,464,340	1,469,483	- ذكور
- Females	36,340	41,715	39,875	38,468	35,453	-إناث
Family Sector	**302,759**	**294,156**	**294,560**	**292,881**	**283,043**	**القطاع العائلي**
- Males	155,205	135,256	136,431	137,355	134,296	**- ذكور**
- Females	147,554	158,900	158,129	155,526	148,747	**-إناث**
Omani	**50,717**	**–**	**–**	**–**	**–**	**عماني :**
- Males	32,027	–	–	–	_	- ذكور
- Females	18,690	–	–	–	_	-إناث
Expatriate :	**252,042**	**294,156**	**294,560**	**292,881**	**283,043**	**وافـد :**
- Males	123,178	135,256	136,431	137,355	134,296	- ذكور
- Females	128,864	158,900	158,129	155,526	148,747	-إناث

تابع مؤشرات العمالة

Cont. Employment Indicators

Item	2025(2)	2024(2)	2023(2)	2022(2)	2021(2)	البيان
	No.				عدد	
Workers	**2,706,215**	**2,667,529**	**2,680,452**	**2,509,123**	**2,158,619**	**المشتغلون**
- Males	2,155,338	2,159,735	2,187,484	2,059,872	1,773,074	- ذكور
- Females	550,877	507,794	492,968	449,251	385,545	-إناث
Omani	**890,030**	**858,603**	**853,204**	**801,815**	**773,786**	**عماني :**
- Males	619,334	609,381	602,555	570,070	557,885	- ذكور
- Females	270,696	249,222	250,649	231,745	215,901	-إناث
Expatriate :	**1,816,185**	**1,808,926**	**1,827,248**	**1,707,308**	**1,384,833**	**وافـد :**
- Males	1,536,004	1,550,354	1,584,929	1,489,802	1,215,189	- ذكور
- Females	280,181	258,572	242,319	217,506	169,644	-إناث
Government Sector	**437,850**	**434,789**	**421,034**	**407,494**	**392,872**	**القطاع الحكومي**
- Males	316,029	314,880	300,489	295,944	289,931	- ذكور
- Females	121,821	119,909	120,545	111,550	102,941	-إناث
Omani	**395,001**	**392,021**	**376,856**	**363,438**	**351,231**	**عماني :**
- Males	287,789	286,895	271,687	267,786	262,067	- ذكور
- Females	107,212	105,126	105,169	95,652	89,164	-إناث
Expatriate :	**42,849**	**42,768**	**44,178**	**44,056**	**41,641**	**وافـد :**
- Males	28,240	27,985	28,802	28,158	27,864	- ذكور
- Females	14,609	14,783	15,376	15,898	13,777	-إناث
Privet Sector(1)	**1,851,073**	**1,837,840**	**1,853,973**	**1,742,955**	**1,482,180**	**القطاع الخاص (1)**
- Males	1,642,189	1,656,416	1,676,943	1,581,704	1,334,099	- ذكور
- Females	208,884	181,424	177,030	161,251	148,081	-إناث
Omani	**432,885**	**404,716**	**399,803**	**383,179**	**374,606**	**عماني :**
- Males	286,804	281,657	275,334	267,580	266,125	- ذكور
- Females	146,081	123,059	124,469	115,599	108,481	-إناث
Expatriate :	**1,418,188**	**1,433,124**	**1,454,170**	**1,359,776**	**1,107,574**	**وافـد :**
- Males	1,355,385	1,374,759	1,401,609	1,314,124	1,067,974	- ذكور
- Females	62,803	58,365	52,561	45,652	39,600	-إناث
Family Sector	**417,292**	**394,900**	**405,445**	**358,674**	**283,567**	**القطاع العائلي**
- Males	197,120	188,439	210,052	182,224	149,044	- ذكور
- Females	220,172	206,461	195,393	176,450	134,523	-إناث
Omani	**62,144**	**61,866**	**76,545**	**55,198**	**47,949**	**عماني :**
- Males	44,741	40,829	55,534	**34,704**	**29,693**	- ذكور
- Females	17,403	21,037	21,011	**20,494**	**18,256**	-إناث
Expatriate :	**355,148**	**333,034**	**328,900**	**303,476**	**235,618**	**وافـد :**
- Males	152,379	147,610	154,518	147,520	119,351	- ذكور
- Females	202,769	185,424	174,382	155,956	116,267	-إناث

(1) includes Private, Communal and Other Sectors

(2) National Regestration Center (Includes insured and uninsured employees)

(1) يشمل القطاع الخاص والاهلي واخرى

(2) مركز السجلات الوطنية (يشمل العاملين المؤمن عليهم وغير المؤمن عليهم)

2 - 4

المشتغلون حسب الجنسية وفئات السن والجنس

Workers by Nationalitiy, Age Group and Sex

2025

Age Group	Grand Total الاجمالي العام			Expatriate وافد			Omani عماني			فئات السن
	الجملة	إناث	ذكور	الجملة	إناث	ذكور	الجملة	إناث	ذكور	
	Total	Females	Males	Total	Females	Males	Total	Females	Males	
	No.								عدد	
15 -24	**166,467**	39,615	126,852	**115,084**	26,873	88,211	**51,383**	12,742	38,641	24 -15
25 - 29	**412,873**	84,031	328,842	**293,790**	48,729	245,061	**119,083**	35,302	83,781	29 - 25
30 - 34	**481,057**	99,238	381,819	**321,831**	50,106	271,725	**159,226**	49,132	110,094	34 - 30
35 - 39	**543,085**	111,034	432,051	**376,715**	55,777	320,938	**166,370**	55,257	111,113	39 - 35
40 - 44	**449,788**	94,252	355,536	**303,502**	43,705	259,797	**146,286**	50,547	95,739	44 - 40
45 - 49	**291,114**	59,713	231,401	**190,921**	28,970	161,951	**100,193**	30,743	69,450	49 - 45
50 - 54	**169,460**	30,752	138,708	**110,640**	15,102	95,538	**58,820**	15,650	43,170	54 - 50
55 -59	**97,231**	15,826	81,405	**62,507**	7,203	55,304	**34,724**	8,623	26,101	59 - 55
60 -64	**47,593**	7,966	39,627	**26,061**	2,650	23,411	**21,532**	5,316	16,216	64 -60
65+	**47,547**	8,450	39,097	**15,134**	1,066	14,068	**32,413**	7,384	25,029	65+
Total	**2,706,215**	**550,877**	**2,155,338**	**1,816,185**	**280,181**	**1,536,004**	**890,030**	**270,696**	**619,334**	**الجملة**

3 - 4

المشتغلون في القطاع الحكومي حسب الجنسية وفئات السن والجنس

Government Sector Workers by Nationalitiy, Age Group and Sex

2025

Age Group	Grand Total الاجمالي العام			Expatriate وافد			Omani عماني			فئات السن
	الجملة Total	إناث Females	ذكور Males	الجملة Total	إناث Females	ذكور Males	الجملة Total	إناث Females	ذكور Males	
	No.								عدد	
15 -24	**16,221**	3,252	12,969	**502**	123	379	**15,719**	3,129	12,590	24 -15
25 - 29	**52,708**	14,488	38,220	**1,940**	675	1,265	**50,768**	13,813	36,955	29 - 25
30 - 34	**80,637**	21,540	59,097	**4,268**	2,234	2,034	**76,369**	19,306	57,063	34 - 30
35 - 39	**98,279**	30,005	68,274	**8,628**	3,879	4,749	**89,651**	26,126	63,525	39 - 35
40 - 44	**86,598**	30,220	56,378	**9,180**	2,972	6,208	**77,418**	27,248	50,170	44 - 40
45 - 49	**55,551**	14,516	41,035	**8,101**	2,226	5,875	**47,450**	12,290	35,160	49 - 45
50 - 54	**29,551**	5,415	24,136	**5,740**	1,506	4,234	**23,811**	3,909	19,902	54 - 50
55 -59	**13,760**	1,902	11,858	**3,288**	769	2,519	**10,472**	1,133	9,339	59 - 55
60 -64	**3,316**	390	2,926	**860**	171	689	**2,456**	219	2,237	64 -60
65+	**1,229**	93	1,136	**342**	54	288	**887**	39	848	65+
Total	**437,850**	**121,821**	**316,029**	**42,849**	**14,609**	**28,240**	**395,001**	**107,212**	**287,789**	**الجملة**

4 - 4

المشتغلون في القطاع الخاص والعائلي والأهلي وأخرى حسب الجنسية وفئات السن والجنس

Private, Family, Communal and Other Sectors Workers by Nationalitiy, Age Group and Sex

2025

Age Group	Grand Total الاجمالي العام			Expatriate وافد			Omani عماني			فئات السن
	الجملة Total	إناث Females	ذكور Males	الجملة Total	إناث Females	ذكور Males	الجملة Total	إناث Females	ذكور Males	
	No.								عدد	
15 -24	**150,246**	36,363	113,883	**114,582**	26,750	87,832	**35,664**	9,613	26,051	24 -15
25 - 29	**360,165**	69,543	290,622	**291,850**	48,054	243,796	**68,315**	21,489	46,826	29 - 25
30 - 34	**400,420**	77,698	322,722	**317,563**	47,872	269,691	**82,857**	29,826	53,031	34 - 30
35 - 39	**444,806**	81,029	363,777	**368,087**	51,898	316,189	**76,719**	29,131	47,588	39 - 35
40 - 44	**363,190**	64,032	299,158	**294,322**	40,733	253,589	**68,868**	23,299	45,569	44 - 40
45 - 49	**235,563**	45,197	190,366	**182,820**	26,744	156,076	**52,743**	18,453	34,290	49 - 45
50 - 54	**139,909**	25,337	114,572	**104,900**	13,596	91,304	**35,009**	11,741	23,268	54 - 50
55 -59	**83,471**	13,924	69,547	**59,219**	6,434	52,785	**24,252**	7,490	16,762	59 - 55
60 -64	**44,277**	7,576	36,701	**25,201**	2,479	22,722	**19,076**	5,097	13,979	64 -60
65+	**46,318**	8,357	37,961	**14,792**	1,012	13,780	**31,526**	7,345	24,181	65+
Total	**2,268,365**	**429,056**	**1,839,309**	**1,773,336**	**265,572**	**1,507,764**	**495,029**	**163,484**	**331,545**	**الجملة**

5-4

المشتغلون حسب المستوى التعليمي والجنسية والجنس

Workers by Educational Levels,Nationality and Sex

2025

Educational Level	Grand Total الاجمالي العام			Expatriate وافد			Omani عماني			المستوى التعليمي
	الجملة Total	إناث Females	ذكور Males	**الجملة Total**	إناث Females	ذكور Males	**الجملة Total**	إناث Females	ذكور Males	
	No.								عدد	
does not hold an educational qualification	**28,769**	9,355	19,414	**14,755**	4,471	10,284	**14,014**	4,884	9,130	لا يحمل مؤهل
Read and Write	**671,411**	124,470	546,941	**643,606**	116,451	527,155	**27,805**	8,019	19,786	يقرأ ويكتب
Less then General Diploma	**784,665**	108,563	676,102	**581,317**	69,814	511,503	**203,348**	38,749	164,599	ما دون دبلوم التعليم العام
General Diploma	**687,377**	117,931	569,446	**345,167**	40,732	304,435	**342,210**	77,199	265,011	دبلوم التعليم العام
Diploma's or equivalent level	**137,894**	48,354	89,540	**55,017**	9,805	45,212	**82,877**	38,549	44,328	الدبلوم وما يعادله
Bachelor's or equivalent level	**350,219**	127,329	222,890	**158,053**	34,475	123,578	**192,166**	92,854	99,312	البكالوريوس وما يعادله
Master's or equivalent level	**37,427**	12,424	25,003	**13,330**	2,997	10,333	**24,097**	9,427	14,670	الماجستير وما يعادله
Ph.D	**8,453**	2,451	6,002	**4,940**	1,436	3,504	**3,513**	1,015	2,498	دكتوراه
Total	**2,706,215**	**550,877**	**2,155,338**	**1,816,185**	**280,181**	**1,536,004**	**890,030**	**270,696**	**619,334**	**الجملة**

2 - 1
المتوسط الشهري لدرجات الحرارة والرطوبة وسرعة الرياح وكمية الأمطار في سلطنة عمان
Average Temperatures, Humidity, Wind Speed and Rainfall in Sultanat of Oman
2025

Indicators	Month												مؤشرات
												الشهر	
	ديسمبر	نوفمبر	أكتوبر	سبتمبر	أغسطس	يوليو	يونيو	مايو	ابريل	مارس	فبراير	يناير	
	Dec	Nov	Oct	Sep	Aug	Jul	Jun	May	Apr	Mar	Feb	Jan	
Temperatur (C)	22.2	25.1	29.5	31.5	32.3	33.9	34.9	34.4	31.4	26.0	21.0	18.7	درجة الحرارة (م)
Humidity (%)	56.8	45.6	49.9	60.8	59.9	54.7	45.3	40.5	35.6	42.1	48.8	44.6	الرطوبة (%)
Wind Speed (knots)	5.8	4.9	5.3	7.4	8.5	7.8	7.6	7.5	6.5	6.0	6.4	6.1	سرعة الرياح (العقدة)
Rainfall Quantity (M.M.) [1]	126.4	0.0	0.8	24.6	168.6	62.0	18.8	3.8	1.2	1.2	6.6	0.2	كمية هطول الامطار (ملم) [1]

[1] Rainfall is in quantity, not average.

[1] الأمطار بالكمية وليست بالمتوسط

3 -1

متوسط درجات الحرارة حسب محطات الرصد الأرضية لكل محافظة

Average Temperatures by Ground Stations for each Governorate

2025

Governorate / Ground Station	Month												الشهر	المحافظة / محطة الرصد
	ديسمبر	نوفمبر	أكتوبر	سبتمبر	أغسطس	يوليو	يونيو	مايو	أبريل	مارس	فبراير	يناير		
	Dec	Nov	Oct	Sep	Aug	Jul	Jun	May	Apr	Mar	Feb	Jan		
	(C°)												(م)	
Muscat / Muscat International Airport	23.0	24.7	29.3	31.0	31.9	32.2	35.9	34.9	31.8	25.5	23.0	20.5		مسقط / مطار مسقط الدولي
Dhofar/ Salalah Port	24.5	26.1	27.1	25.8	24.4	25.7	28.3	29.6	27.8	26.7	24.1	23.8		ظفار / ميناء صلالة
Musandam/ Khasab Port	22.8	26.5	31.0	33.1	34.7	34.9	34.4	33.7	30.3	25.7	22.8	21.4		مسندم/ ميناء خصب
Al Buraimi/ Al Buraimi Station	21.0	25.1	30.6	34.8	37.2	38.1	36.7	35.3	31.8	25.6	22.0	18.4		البريمى/ محطة البريمي
Ad Dakhliyah/ Adam Airport	21.0	24.8	30.1	32.8	33.5	37.5	36.9	35.7	32.6	26.6	23.5	19.6		الداخلية/ مطار ادم
Al Batinah North/ Sohar Station (Majis)	23.1	25.4	29.8	31.2	31.7	32.6	34.9	33.5	30.6	25.0	22.9	21.0		شمال الباطنة/ محطة صحار (مجيس)
Al Batinah South/ Nakhal Station	21.6	24.4	30.3	33.6	34.9	36.5	37.8	36.9	33.5	26.7	-	-		جنوب الباطنة/ محطة نخل
Ash Sharqiyah South/ Sur Station	23.0	24.8	29.1	31.4	31.6	33.4	35.3	36.1	33.2	26.4	24.1	21.5		جنوب الشرقية/ محطة صور
Ash Sharqiyah North/ Ibra Station	20.4	24.1	29.0	31.8	32.9	36.0	35.9	36.3	32.1	26.3	23.1	19.3		شمال الشرقية/ محطة ابراء
Adh Dhahirah/ Ibri Station	21.0	25.5	31.3	34.7	36.1	38.4	37.6	35.8	32.9	26.1	23.2	19.3		الظاهرة/ محطة عبري
Al Wusta/ Duqm Airport	22.4	24.3	26.6	26.8	26.0	27.3	29.7	30.7	28.9	25.0	22.6	20.8		الوسطى/ مطار الدقم

(-) No reading was recorded at ground station

(-) لم يتم تسجيل قراءة في محطة الرصد

4 - 1

متوسط درجات الرطوبة حسب محطات الرصد الأرضية لكل محافظة

Average Humidity by Ground Stations for each Governorate

2025

Governorate / Ground Station	Month											الشهر	المحافظة / محطة الرصد
	ديسمبر	نوفمبر	أكتوبر	سبتمبر	أغسطس	يوليو	يونيو	مايو	أبريل	مارس	فبراير	يناير	
	Dec	Nov	Oct	Sep	Aug	Jul	Jun	May	Apr	Mar	Feb	Jan	
	(%)											(%)	
Muscat / Muscat International Airport	60.0	55.0	63.0	77.0	76.0	77.0	49.0	43.0	36.0	50.0	64.0	54.0	مسقط / مطار مسقط الدولي
Dhofar/ Salalah Port	57.0	57.0	69.0	93.0	95.0	95.0	88.0	83.0	79.0	66.0	65.0	46.0	ظفار / ميناء صلالة
Musandam/ Khasab Port	62.0	46.0	62.0	68.0	62.0	63.0	59.0	48.0	46.0	44.0	53.0	46.0	مسندم/ ميناء خصب
Al Buraimi/ Al Buraimi Station	53.0	33.0	37.0	38.0	31.0	28.0	27.0	20.0	17.0	28.0	42.0	49.0	البريمى/ محطة البريمي
Ad Dakhliyah/ Adam Airport	52.0	39.0	35.0	47.0	48.0	30.0	30.0	26.0	19.0	27.0	43.0	43.0	الداخلية/ مطار ادم
Al Batinah North/ Sohar Station (Majis)	61.0	53.0	64.0	76.0	79.0	78.0	54.0	58.0	54.0	54.0	64.0	52.0	شمال الباطنة/ محطة صحار (مجيس)
Al Batinah South/ Nakhal Station	55.0	39.0	36.0	48.0	48.0	43.0	26.0	19.0	16.0	29.0	-	-	جنوب الباطنة/ محطة نخل
Ash Sharqiyah South/ Sur Station	57.0	52.0	52.0	55.0	57.0	52.0	38.0	38.0	28.0	47.0	60.0	56.0	جنوب الشرقية/ محطة صور
Ash Sharqiyah North/ Ibra Station	49.0	29.0	33.0	48.0	47.0	35.0	31.0	26.0	21.0	28.0	44.0	45.0	شمال الشرقية/ محطة ابراء
Adh Dhahirah/ Ibri Station	54.0	33.0	29.0	35.0	35.0	23.0	21.0	18.0	13.0	24.0	33.0	45.0	الظاهرة/ محطة عبري
Al Wusta/ Duqm Airport	65.0	66.0	69.0	84.0	81.0	78.0	75.0	67.0	63.0	66.0	69.0	55.0	الوسطى/ مطار الدقم

No reading was recorded at ground station (-)

(-) لم يتم تسجيل قراءة في محطة الرصد

5-1
متوسط سرعة الرياح حسب محطات الرصد الأرضية لكل محافظة
Average Wind Speed by Ground Stations for each Governorate

2025

Governorate / Ground Station	Month												الشهر	المحافظة / محطة الرصد
	ديسمبر	نوفمبر	أكتوبر	سبتمبر	أغسطس	يوليو	يونيو	مايو	أبريل	مارس	فبراير	يناير		
	Dec	Nov	Oct	Sep	Aug	Jul	Jun	May	Apr	Mar	Feb	Jan		
	(Knots)												(عقدة)	
Muscat / Muscat International Airport	6.0	4.0	5.0	6.0	6.0	6.0	6.0	6.0	5.0	6.0	6.0	5.0		مسقط / مطار مسقط الدولي
Dhofar/ Salalah Port	4.0	3.0	2.0	3.0	3.0	3.0	4.0	4.0	4.0	4.0	4.0	7.0		ظفار / ميناء صلالة
Musandam/ Khasab Port	6.0	4.0	4.0	7.0	7.0	6.0	4.0	5.0	5.0	5.0	6.0	5.0		مسندم/ ميناء خصب
Al Buraimi/ Al Buraimi Station	5.0	5.0	6.0	7.0	7.0	6.0	7.0	7.0	6.0	7.0	7.0	6.0		البريمى/ محطة البريمي
Ad Dakhliyah/ Adam Airport	6.0	5.0	6.0	9.0	9.0	8.0	8.0	9.0	7.0	7.0	7.0	6.0		الداخلية/ مطار ادم
Al Batinah North/ Sohar Station (Majis)	6.0	5.0	5.0	7.0	7.0	7.0	6.0	6.0	5.0	5.0	6.0	6.0		شمال الباطنة/ محطة صحار (مجيس)
Al Batinah South/ Nakhal Station	3.0	3.0	3.0	4.0	4.0	4.0	4.0	4.0	4.0	4.0	5.0	3.0		جنوب الباطنة/ محطة نخل
Ash Sharqiyah South/ Sur Station	9.0	8.0	9.0	11.0	12.0	10.0	12.0	12.0	10.0	8.0	9.0	9.0		جنوب الشرقية/ محطة صور
Ash Sharqiyah North/ Ibra Station	5.0	5.0	5.0	6.0	5.0	5.0	5.0	5.0	5.0	5.0	5.0	4.0		شمال الشرقية/ محطة ابراء
Adh Dhahirah/ Ibri Station	6.0	5.0	5.0	6.0	7.0	7.0	7.0	8.0	7.0	6.0	7.0	7.0		الظاهرة/ محطة عبري
Al Wusta/ Duqm Airport	8.0	7.0	8.0	15.0	26.0	24.0	21.0	16.0	13.0	9.0	8.0	9.0		الوسطى/ مطار الدقم

6 - 1
الكميات التراكمية للامطار حسب محطات الرصد الارضية لكل محافظة
Cumulative Quantities of Rain According to Ground Stations for each Governorate
2025

Governorate / Ground Station	Month											الشهر	المحافظة / محطة الرصد
	ديسمبر	نوفمبر	أكتوبر	سبتمبر	أغسطس	يوليو	يونيو	مايو	أبريل	مارس	فبراير	يناير	
	Dec	Nov	Oct	Sep	Aug	Jul	Jun	May	Apr	Mar	Feb	Jan	
	(M.M)											(ملم)	
Muscat / Muscat International Airport	3.8	0.0	0.0	0.0	0.0	2.0	0.0	0.0	0.0	0.0	0.2	0.2	مسقط / مطار مسقط الدولي
Dhofar/ Salalah Port	0.0	0.0	0.0	17.0	61.0	27.6	5.8	0.2	0.4	0.0	0.0	0.0	ظفار/ ميناء صلالة
Musandam/ Khasab Port	97.0	0.0	0.0	0.0	0.0	0.0	0.0	0.0	0.0	0.0	3.6	0..8	مسندم/ ميناء خصب
Al Buraimi/ Al Buraimi Station	10.0	0.0	0.6	0.0	0.0	7.4	0.0	0.0	0.0	0.0	0.6	0.0	البريمى/ محطة البريمي
Ad Dakhliyah/ Adam Airport	0.0	0.0	0.0	5.0	67.2	3.0	2.0	0.0	0.0	0.0	0.0	0.0	الداخلية/ مطار ادم
Al Batinah North/ Sohar Station (Majis)	1.2	0.0	0.0	0.0	0.0	0.0	0.0	0.0	0.0	0.0	0.2	0.0	شمال الباطنة/ محطة صحار (مجيس)
Al Batinah South/ Nakhal Station	0.0	0.0	0.0	0.0	0.0	3.0	7.4	0.0	0.0	0.0	0.0	0.0	جنوب الباطنة/ محطة نخل
Ash Sharqiyah South/ Sur Station	0.0	0.0	0.0	0.0	1.0	0.0	0.0	0.0	0.0	0.0	0.0	0.0	جنوب الشرقية/ محطة صور
Ash Sharqiyah North/ Ibra Station	0.0	0.0	0.0	2.2	1.2	17.2	3.6	3.2	0.0	0.0	0.0	0.0	شمال الشرقية/ محطة ابراء
Adh Dhahirah/ Ibri Station	14.4	0.0	0.0	0.4	31.8	1.8	0.0	0.0	0.0	0.0	0.0	0.0	الظاهرة/ محطة عبري
Al Wusta/ Duqm Airport	0.0	0.0	0.2	0.0	6.4	0.0	0.0	0.4	0.8	1.2	2.0	0.0	الوسطى/ مطار الدقم

2-2

المواليد الأحياء ، الوفيات ووفيات الرضع المسجلين حسب الجنس والجنسية

Live Births,Deaths & Infant Deaths Registered, by Sex & Nationality

Item & Year	Grand Total الإجمالي العام			Expatriate وافد			Omani عماني			البيان والسنة
	الجملة Total	إناث Female	ذكور Male	الجملة Total	إناث Female	ذكور Male	الجملة Total	إناث Female	ذكور Male	
	No.								عدد	
Live Births:-										**المواليد الأحياء :-**
2023	**71,107**	34,919	36,188	**6,816**	3,332	3,484	**64,291**	31,587	32,704	2023
2024	**70,209**	34,581	35,628	**7,022**	3,377	3,645	**63,187**	31,204	31,983	2024
2025	73,858	36,092	37,766	**10,606**	5,059	5,547	**63,252**	31,033	32,219	2025
Deaths :-										**الوفيات :-**
2023	**8,982**	3,454	5,528	**1,755**	335	1,420	**7,227**	3,119	4,108	2023
2024	**9,201**	3,381	5,820	**1,782**	350	1,432	**7,419**	3,031	4,388	2024
2025	**9,061**	3,451	5,610	**1,770**	370	1,400	**7,291**	3,081	4,210	2025
Infant Deaths:-										**وفيات الرضع :-**
2023	**605**	320	285	**38**	17	21	**567**	303	264	2023
2024	**563**	259	304	**53**	27	26	**510**	232	278	2024
2025	**547**	245	302	**48**	22	26	**499**	223	276	2025

5-2

الوفيات المسجلة حسب الجنسية، النوع وفئات السن

Registered Deaths by Nationality, Sex & Age Group

2025

Grand Total		الإجمالي العام	Expatriate		وافد	Omani		عماني	فئات السن
الجملة	إناث	ذكور	الجملة	إناث	ذكور	الجملة	إناث	ذكور	Age Group
Total	Female	Male	Total	Female	Male	Total	Female	Male	
No.								عدد	
547	245	302	**48**	22	26	**499**	223	276	<1
123	57	66	**13**	5	8	**110**	52	58	4-1
90	40	50	**15**	10	5	**75**	30	45	9-5
81	31	50	**8**	5	3	**73**	26	47	14-10
122	31	91	**13**	5	8	**109**	26	83	19-15
158	37	121	**60**	12	48	**98**	25	73	24-20
230	44	186	**113**	17	96	**117**	27	90	29-25
274	68	206	**108**	20	88	**166**	48	118	34-30
362	85	277	**184**	23	161	**178**	62	116	39-35
450	112	338	**202**	23	179	**248**	89	159	44-40
477	115	362	**191**	20	171	**286**	95	191	49-45
471	111	360	**203**	31	172	**268**	80	188	54-50
496	120	376	**175**	26	149	**321**	94	227	59-55
544	164	380	**103**	18	85	**441**	146	295	64-60
4,636	2,191	2,445	**334**	133	201	**4,302**	2,058	2,244	65+
9,061	**3,451**	**5,610**	**1,770**	**370**	**1,400**	**7,291**	**3,081**	**4,210**	**Total الجملة**

6-2

السكان والمساحة والكثافة السكانية (شخص/كم ²) حسب المحافظات

Population , Area (person/Km ²) & Population Density by Governorates

Governorates	المساحة (كم ²) (1) Area (Km ²) (1)	الكثافة السكانية (شخص/كم ²) (Population Density (person/Km ²)			Population السكان			المحافظات
		2025	2024	2023	2025	2024	2023	
Muscat	4,000	383.1	374.6	363.9	1,532,486	1,498,521	1,455,680	مسقط
Dhofar	99,062	5.4	5.3	5.3	532,897	529,574	521,266	ظفار
Musandam	2,000	28.0	27.6	28.4	56,002	55,150	56,800	مسندم
Al Buraymi	8,068	16.8	16.8	16.2	135,509	135,821	130,576	البريمي
Ad Dakhliyah	32,000	17.8	17.5	17.4	570,269	560,483	555,250	الداخلية
Al Batinah North	8,000	117.5	115.6	114.7	939,746	925,163	917,546	شمال الباطنة
Al Batinah South	5,323	110.0	106.5	102.5	585,794	566,771	545,449	جنوب الباطنة
Ash Sharqiyah South	12,039	31.1	30.7	30.4	374,962	369,528	366,501	جنوب الشرقية
Ash Sharqiyah North	21,136	15.2	15.2	14.9	321,045	321,462	315,592	شمال الشرقية
Adh Dhahirah	35,881	6.9	6.8	6.7	246,823	244,373	240,529	الظاهرة
Al Wusta	82,471	0.8	0.7	0.7	64,024	61,226	60,413	الوسطى
Total	**309,980**	**17.3**	**17.0**	**16.7**	**5,359,557**	**5,268,072**	**5,165,602**	**المجموع**

1- The area is estimated for Statistical uses and shouldn't be used for any other Purposes.

1 - تم احتساب المساحات لأغراض احصائية ولايعتمد عليها في رسم الحدود السياسية والادارية

8 -2

السكان المسجلين حسب الجنسية وفئات السن والجنس

Population Registered by Nationality , Age Group and sex

End of December 2025 نهاية ديسمبر

Total		الإجمالي		Expatriate		وافد		Omani		عماني		فئات السن
%	الجملة Total	إناث Female	ذكور Male	%	الجملة Total	إناث Female	ذكور Male	%	الجملة Total	إناث Female	ذكور Male	Age Group
No.											عدد	
7.5	**402,955**	198,050	204,905	2.9	**66,827**	32,633	34,194	11.1	**336,128**	165,417	170,711	4 - 0
9.0	**484,548**	237,652	246,896	3.4	**78,673**	38,194	40,479	13.4	**405,875**	199,458	206,417	9 - 5
8.2	**439,623**	215,014	224,609	2.9	**67,687**	32,601	35,086	12.2	**371,936**	182,413	189,523	14 - 10
6.2	**332,252**	162,267	169,985	2.2	**52,081**	24,672	27,409	9.2	**280,171**	137,595	142,576	19 - 15
7.0	**374,021**	161,974	212,047	6.6	**152,418**	52,612	99,806	7.3	**221,603**	109,362	112,241	24 - 20
10.2	**545,324**	186,077	359,247	14.2	**328,340**	79,305	249,035	7.1	**216,984**	106,772	110,212	29 - 25
11.2	**600,163**	201,930	398,233	15.4	**356,982**	81,820	275,162	8.0	**243,181**	120,110	123,071	34 - 30
12.1	**649,814**	204,700	445,114	17.7	**411,302**	86,608	324,694	7.8	**238,512**	118,092	120,420	39 - 35
10.1	**538,642**	171,054	367,588	14.3	**331,065**	67,890	263,175	6.8	**207,577**	103,164	104,413	44 - 40
6.9	**367,151**	124,564	242,587	9.1	**210,427**	45,853	164,574	5.2	**156,724**	78,711	78,013	49 - 45
4.2	**225,481**	76,607	148,874	5.3	**123,958**	26,483	97,475	3.3	**101,523**	50,124	51,399	54 - 50
2.7	**143,114**	51,126	91,988	3.1	**72,369**	15,291	57,078	2.3	**70,745**	35,835	34,910	59 - 55
1.7	**93,529**	39,837	53,692	1.5	**34,329**	8,869	25,460	1.9	**59,200**	30,968	28,232	64 - 60
1.3	**67,304**	32,587	34,717	0.8	**18,751**	5,615	13,136	1.6	**48,553**	26,972	21,581	69 - 65
0.8	**40,553**	21,986	18,567	0.4	**8,262**	3,421	4,841	1.1	**32,291**	18,565	13,726	74 - 70
0.5	**25,866**	14,036	11,830	0.2	**3,873**	1,833	2,040	0.7	**21,993**	12,203	9,790	79 - 75
0.5	**29,217**	15,751	13,466	0.1	**2,864**	1,264	1,600	0.9	**26,353**	14,487	11,866	80+
100.0	**5,359,557**	2,115,212	3,244,345	100.0	**2,320,208**	604,964	1,715,244	100.0	**3,039,349**	1,510,248	1,529,101	الجملة Total
-	**100**	39.5	60.5	-	**100**	26.1	73.9	-	**100**	49.7	50.3	%

9-2

السكان المسجلين حسب فئات السن والمحافظات

Population Registered by Age Group, Governorates

End of December 2025 نهاية ديسمبر

المجموع Total	الوسطى Al -Wusta	الظاهرة Adh-Dhahirah	شمال الشرقية Ash-Sharqiyah North	جنوب الشرقية Ash-Sharqiyah South	جنوب الباطنة Al-Batinah South	شمال الباطنة Al-Batinah North	الداخلية Ad-Dakhliyah	البريمي Al Buraymi	مسندم Musandam	ظفار Dhofar	مسقط Muscat	فئات السن Age Group
402,955	3,652	20,737	28,397	34,245	48,747	74,331	51,208	9,431	3,864	39,483	88,860	4 - 0
484,548	4,364	25,304	32,137	38,254	59,162	91,633	61,057	12,236	5,379	43,400	111,622	9 - 5
439,623	3,939	22,540	28,676	33,575	52,509	84,797	55,204	11,763	4,810	38,136	103,674	14 - 10
332,252	2,912	16,525	21,225	26,043	38,272	61,263	41,865	9,117	3,622	28,983	82,425	19 - 15
374,021	4,343	17,633	23,836	27,176	43,767	64,586	43,562	9,734	3,622	34,929	100,833	24 - 20
545,324	8,191	23,668	33,559	37,793	62,010	95,461	55,644	13,363	4,913	56,399	154,323	29 - 25
600,163	8,933	25,798	35,515	40,774	65,484	106,041	59,524	14,744	5,734	60,356	177,260	34 - 30
649,814	9,753	27,000	36,653	41,893	67,484	112,229	60,484	15,764	6,609	69,145	202,800	39 - 35
538,642	7,403	22,369	28,823	34,183	53,542	90,130	49,051	13,387	5,735	58,965	175,054	44 - 40
367,151	4,396	15,352	19,002	22,023	35,437	58,603	33,767	9,464	4,083	39,629	125,395	49 - 45
225,481	2,464	9,907	11,083	13,600	21,011	34,479	19,898	5,682	2,579	23,083	81,695	54 - 50
143,114	1,459	6,118	6,842	8,648	13,001	21,855	12,182	3,855	1,644	15,061	52,449	59 - 55
93,529	782	4,056	4,983	5,948	9,100	14,942	9,028	2,366	1,054	9,788	31,482	64 - 60
67,304	508	3,424	3,698	4,289	6,641	11,430	6,665	1,730	773	7,423	20,723	69 - 65
40,553	345	2,381	2,429	2,725	3,963	7,374	4,435	1,155	622	3,619	11,505	74 - 70
25,866	228	1,689	1,720	1,835	2,564	4,872	3,137	712	471	2,147	6,491	79 - 75
29,217	352	2,322	2,467	1,958	3,100	5,720	3,558	1,006	488	2,351	5,895	80+
5,359,557	64,024	246,823	321,045	374,962	585,794	939,746	570,269	135,509	56,002	532,897	1,532,486	**Total الجملة**
100	1.2	4.6	6.0	7.0	10.9	17.5	10.6	2.5	1.0	9.9	28.6	**%**

السكان حسب الجنسية و المحافظات
Population by Governorate & Nationality
2025

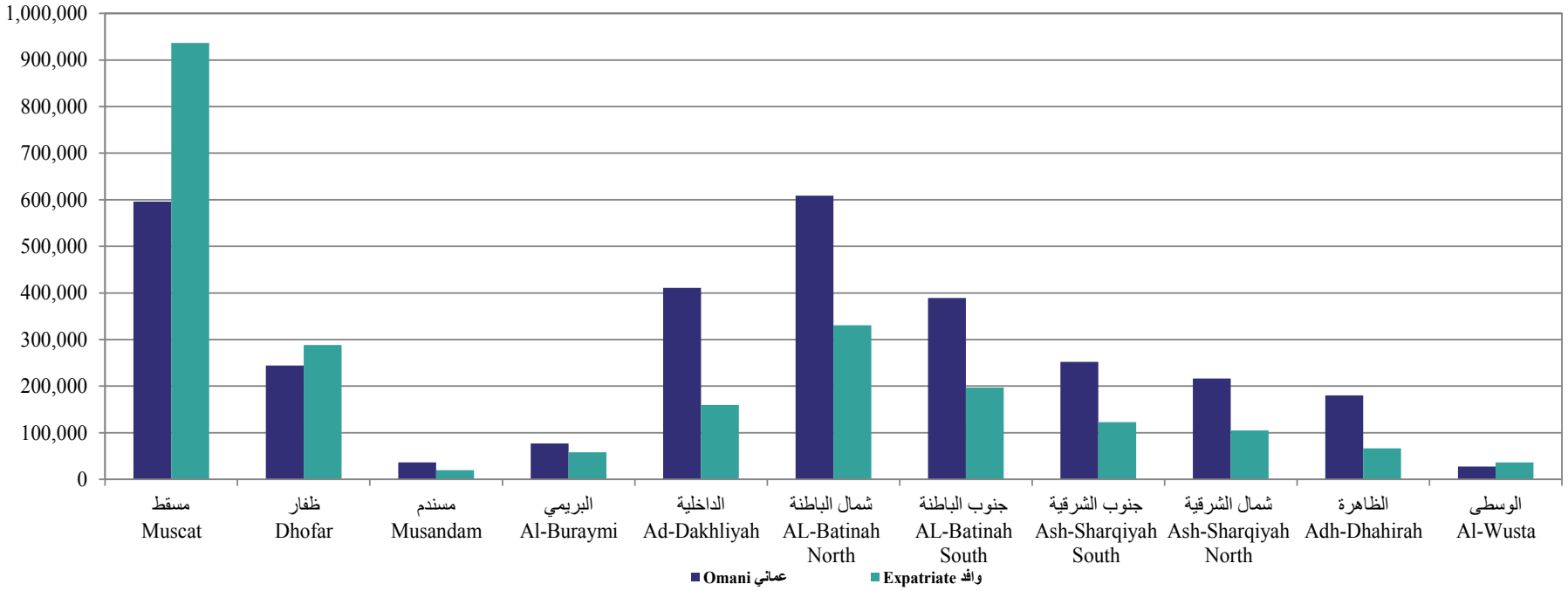

6 - 1
الكميات التراكمية للامطار حسب محطات الرصد الارضية لكل محافظة
Cumulative Quantities of Rain According to Ground Stations for each Governorate
2025

Governorate / Ground Station	Month											الشهر	المحافظة / محطة الرصد
	ديسمبر	نوفمبر	أكتوبر	سبتمبر	أغسطس	يوليو	يونيو	مايو	أبريل	مارس	فبراير	يناير	
	Dec	Nov	Oct	Sep	Aug	Jul	Jun	May	Apr	Mar	Feb	Jan	
	(M.M)											(ملم)	
Muscat / Muscat International Airport	3.8	0.0	0.0	0.0	0.0	2.0	0.0	0.0	0.0	0.0	0.2	0.2	مسقط / مطار مسقط الدولي
Dhofar/ Salalah Port	0.0	0.0	0.0	17.0	61.0	27.6	5.8	0.2	0.4	0.0	0.0	0.0	ظفار/ ميناء صلالة
Musandam/ Khasab Port	97.0	0.0	0.0	0.0	0.0	0.0	0.0	0.0	0.0	0.0	3.6	0..8	مسندم/ ميناء خصب
Al Buraimi/ Al Buraimi Station	10.0	0.0	0.6	0.0	0.0	7.4	0.0	0.0	0.0	0.0	0.6	0.0	البريمى/ محطة البريمي
Ad Dakhliyah/ Adam Airport	0.0	0.0	0.0	5.0	67.2	3.0	2.0	0.0	0.0	0.0	0.0	0.0	الداخلية/ مطار ادم
Al Batinah North/ Sohar Station (Majis)	1.2	0.0	0.0	0.0	0.0	0.0	0.0	0.0	0.0	0.0	0.2	0.0	شمال الباطنة/ محطة صحار (مجيس)
Al Batinah South/ Nakhal Station	0.0	0.0	0.0	0.0	0.0	3.0	7.4	0.0	0.0	0.0	0.0	0.0	جنوب الباطنة/ محطة نخل
Ash Sharqiyah South/ Sur Station	0.0	0.0	0.0	0.0	1.0	0.0	0.0	0.0	0.0	0.0	0.0	0.0	جنوب الشرقية/ محطة صور
Ash Sharqiyah North/ Ibra Station	0.0	0.0	0.0	2.2	1.2	17.2	3.6	3.2	0.0	0.0	0.0	0.0	شمال الشرقية/ محطة ابراء
Adh Dhahirah/ Ibri Station	14.4	0.0	0.0	0.4	31.8	1.8	0.0	0.0	0.0	0.0	0.0	0.0	الظاهرة/ محطة عبري
Al Wusta/ Duqm Airport	0.0	0.0	0.2	0.0	6.4	0.0	0.0	0.4	0.8	1.2	2.0	0.0	الوسطى/ مطار الدقم

2-2

المواليد الأحياء ، الوفيات ووفيات الرضع المسجلين حسب الجنس والجنسية

Live Births,Deaths & Infant Deaths Registered, by Sex & Nationality

Item & Year	Grand Total الإجمالي العام			Expatriate وافد			Omani عماني			البيان والسنة
	الجملة Total	إناث Female	ذكور Male	الجملة Total	إناث Female	ذكور Male	الجملة Total	إناث Female	ذكور Male	
	No.								عدد	
Live Births:-										**المواليد الأحياء :-**
2023	**71,107**	34,919	36,188	**6,816**	3,332	3,484	**64,291**	31,587	32,704	2023
2024	**70,209**	34,581	35,628	**7,022**	3,377	3,645	**63,187**	31,204	31,983	2024
2025	73,858	36,092	37,766	**10,606**	5,059	5,547	**63,252**	31,033	32,219	2025
Deaths :-										**الوفيات :-**
2023	**8,982**	3,454	5,528	**1,755**	335	1,420	**7,227**	3,119	4,108	2023
2024	**9,201**	3,381	5,820	**1,782**	350	1,432	**7,419**	3,031	4,388	2024
2025	**9,061**	3,451	5,610	**1,770**	370	1,400	**7,291**	3,081	4,210	2025
Infant Deaths:-										**وفيات الرضع :-**
2023	**605**	320	285	**38**	17	21	**567**	303	264	2023
2024	**563**	259	304	**53**	27	26	**510**	232	278	2024
2025	**547**	245	302	**48**	22	26	**499**	223	276	2025

5-2

الوفيات المسجلة حسب الجنسية، النوع وفئات السن

Registered Deaths by Nationality, Sex & Age Group

2025

Grand Total		الإجمالي العام	Expatriate		وافد	Omani		عماني	فئات السن
الجملة	إناث	ذكور	الجملة	إناث	ذكور	الجملة	إناث	ذكور	Age Group
Total	Female	Male	Total	Female	Male	Total	Female	Male	
No.								عدد	
547	245	302	**48**	22	26	**499**	223	276	<1
123	57	66	**13**	5	8	**110**	52	58	4-1
90	40	50	**15**	10	5	**75**	30	45	9-5
81	31	50	**8**	5	3	**73**	26	47	14-10
122	31	91	**13**	5	8	**109**	26	83	19-15
158	37	121	**60**	12	48	**98**	25	73	24-20
230	44	186	**113**	17	96	**117**	27	90	29-25
274	68	206	**108**	20	88	**166**	48	118	34-30
362	85	277	**184**	23	161	**178**	62	116	39-35
450	112	338	**202**	23	179	**248**	89	159	44-40
477	115	362	**191**	20	171	**286**	95	191	49-45
471	111	360	**203**	31	172	**268**	80	188	54-50
496	120	376	**175**	26	149	**321**	94	227	59-55
544	164	380	**103**	18	85	**441**	146	295	64-60
4,636	2,191	2,445	**334**	133	201	**4,302**	2,058	2,244	65+
9,061	**3,451**	**5,610**	**1,770**	**370**	**1,400**	**7,291**	**3,081**	**4,210**	**Total الجملة**

6-2

السكان والمساحة والكثافة السكانية (شخص/كم ²) حسب المحافظات

Population , Area (person/Km ²) & Population Density by Governorates

Governorates	المساحة (كم ²) (1) Area (Km ²) (1)	الكثافة السكانية (شخص/كم ²) (Population Density (person/Km ²)			Population السكان			المحافظات
		2025	2024	2023	2025	2024	2023	
Muscat	4,000	383.1	374.6	363.9	1,532,486	1,498,521	1,455,680	مسقط
Dhofar	99,062	5.4	5.3	5.3	532,897	529,574	521,266	ظفار
Musandam	2,000	28.0	27.6	28.4	56,002	55,150	56,800	مسندم
Al Buraymi	8,068	16.8	16.8	16.2	135,509	135,821	130,576	البريمي
Ad Dakhliyah	32,000	17.8	17.5	17.4	570,269	560,483	555,250	الداخلية
Al Batinah North	8,000	117.5	115.6	114.7	939,746	925,163	917,546	شمال الباطنة
Al Batinah South	5,323	110.0	106.5	102.5	585,794	566,771	545,449	جنوب الباطنة
Ash Sharqiyah South	12,039	31.1	30.7	30.4	374,962	369,528	366,501	جنوب الشرقية
Ash Sharqiyah North	21,136	15.2	15.2	14.9	321,045	321,462	315,592	شمال الشرقية
Adh Dhahirah	35,881	6.9	6.8	6.7	246,823	244,373	240,529	الظاهرة
Al Wusta	82,471	0.8	0.7	0.7	64,024	61,226	60,413	الوسطى
Total	**309,980**	**17.3**	**17.0**	**16.7**	**5,359,557**	**5,268,072**	**5,165,602**	**المجموع**

1- The area is estimated for Statistical uses and shouldn't be used for any other Purposes.

1 - تم احتساب المساحات لأغراض احصائية ولايعتمد عليها في رسم الحدود السياسية والادارية

8 -2

السكان المسجلين حسب الجنسية وفئات السن والجنس

Population Registered by Nationality , Age Group and sex

End of December 2025 نهاية ديسمبر

Total		الإجمالي		Expatriate		وافد		Omani		عماني		فئات السن
%	الجملة Total	إناث Female	ذكور Male	%	الجملة Total	إناث Female	ذكور Male	%	الجملة Total	إناث Female	ذكور Male	Age Group
No.											عدد	
7.5	**402,955**	198,050	204,905	2.9	**66,827**	32,633	34,194	11.1	**336,128**	165,417	170,711	4 - 0
9.0	**484,548**	237,652	246,896	3.4	**78,673**	38,194	40,479	13.4	**405,875**	199,458	206,417	9 - 5
8.2	**439,623**	215,014	224,609	2.9	**67,687**	32,601	35,086	12.2	**371,936**	182,413	189,523	14 - 10
6.2	**332,252**	162,267	169,985	2.2	**52,081**	24,672	27,409	9.2	**280,171**	137,595	142,576	19 - 15
7.0	**374,021**	161,974	212,047	6.6	**152,418**	52,612	99,806	7.3	**221,603**	109,362	112,241	24 - 20
10.2	**545,324**	186,077	359,247	14.2	**328,340**	79,305	249,035	7.1	**216,984**	106,772	110,212	29 - 25
11.2	**600,163**	201,930	398,233	15.4	**356,982**	81,820	275,162	8.0	**243,181**	120,110	123,071	34 - 30
12.1	**649,814**	204,700	445,114	17.7	**411,302**	86,608	324,694	7.8	**238,512**	118,092	120,420	39 - 35
10.1	**538,642**	171,054	367,588	14.3	**331,065**	67,890	263,175	6.8	**207,577**	103,164	104,413	44 - 40
6.9	**367,151**	124,564	242,587	9.1	**210,427**	45,853	164,574	5.2	**156,724**	78,711	78,013	49 - 45
4.2	**225,481**	76,607	148,874	5.3	**123,958**	26,483	97,475	3.3	**101,523**	50,124	51,399	54 - 50
2.7	**143,114**	51,126	91,988	3.1	**72,369**	15,291	57,078	2.3	**70,745**	35,835	34,910	59 - 55
1.7	**93,529**	39,837	53,692	1.5	**34,329**	8,869	25,460	1.9	**59,200**	30,968	28,232	64 - 60
1.3	**67,304**	32,587	34,717	0.8	**18,751**	5,615	13,136	1.6	**48,553**	26,972	21,581	69 - 65
0.8	**40,553**	21,986	18,567	0.4	**8,262**	3,421	4,841	1.1	**32,291**	18,565	13,726	74 - 70
0.5	**25,866**	14,036	11,830	0.2	**3,873**	1,833	2,040	0.7	**21,993**	12,203	9,790	79 - 75
0.5	**29,217**	15,751	13,466	0.1	**2,864**	1,264	1,600	0.9	**26,353**	14,487	11,866	80+
100.0	**5,359,557**	2,115,212	3,244,345	100.0	**2,320,208**	604,964	1,715,244	100.0	**3,039,349**	1,510,248	1,529,101	الجملة Total
-	**100**	39.5	60.5	-	**100**	26.1	73.9	-	**100**	49.7	50.3	%

9-2

السكان المسجلين حسب فئات السن والمحافظات

Population Registered by Age Group, Governorates

End of December 2025 نهاية ديسمبر

المجموع Total	الوسطى Al -Wusta	الظاهرة Adh-Dhahirah	شمال الشرقية Ash-Sharqiyah North	جنوب الشرقية Ash-Sharqiyah South	جنوب الباطنة Al-Batinah South	شمال الباطنة Al-Batinah North	الداخلية Ad-Dakhliyah	البريمي Al Buraymi	مسندم Musandam	ظفار Dhofar	مسقط Muscat	فئات السن Age Group
402,955	3,652	20,737	28,397	34,245	48,747	74,331	51,208	9,431	3,864	39,483	88,860	4 - 0
484,548	4,364	25,304	32,137	38,254	59,162	91,633	61,057	12,236	5,379	43,400	111,622	9 - 5
439,623	3,939	22,540	28,676	33,575	52,509	84,797	55,204	11,763	4,810	38,136	103,674	14 - 10
332,252	2,912	16,525	21,225	26,043	38,272	61,263	41,865	9,117	3,622	28,983	82,425	19 - 15
374,021	4,343	17,633	23,836	27,176	43,767	64,586	43,562	9,734	3,622	34,929	100,833	24 - 20
545,324	8,191	23,668	33,559	37,793	62,010	95,461	55,644	13,363	4,913	56,399	154,323	29 - 25
600,163	8,933	25,798	35,515	40,774	65,484	106,041	59,524	14,744	5,734	60,356	177,260	34 - 30
649,814	9,753	27,000	36,653	41,893	67,484	112,229	60,484	15,764	6,609	69,145	202,800	39 - 35
538,642	7,403	22,369	28,823	34,183	53,542	90,130	49,051	13,387	5,735	58,965	175,054	44 - 40
367,151	4,396	15,352	19,002	22,023	35,437	58,603	33,767	9,464	4,083	39,629	125,395	49 - 45
225,481	2,464	9,907	11,083	13,600	21,011	34,479	19,898	5,682	2,579	23,083	81,695	54 - 50
143,114	1,459	6,118	6,842	8,648	13,001	21,855	12,182	3,855	1,644	15,061	52,449	59 - 55
93,529	782	4,056	4,983	5,948	9,100	14,942	9,028	2,366	1,054	9,788	31,482	64 - 60
67,304	508	3,424	3,698	4,289	6,641	11,430	6,665	1,730	773	7,423	20,723	69 - 65
40,553	345	2,381	2,429	2,725	3,963	7,374	4,435	1,155	622	3,619	11,505	74 - 70
25,866	228	1,689	1,720	1,835	2,564	4,872	3,137	712	471	2,147	6,491	79 - 75
29,217	352	2,322	2,467	1,958	3,100	5,720	3,558	1,006	488	2,351	5,895	80+
5,359,557	64,024	246,823	321,045	374,962	585,794	939,746	570,269	135,509	56,002	532,897	1,532,486	**Total الجملة**
100	1.2	4.6	6.0	7.0	10.9	17.5	10.6	2.5	1.0	9.9	28.6	**%**

7 -3

عدد اباحات البناء مصنفة حسب المحافظات وتشمل الجديدة والمجددة

No. of Building Permits Classified by Governorates Include New and ReNewed

Governorates	2025	2024	2023	2022	2021	المحافظات
	No.				عدد	
Muscat	5,854	6,236	10,814	6,120	7,277	مسقط
Dhofar	2,831	2,610	2,657	2,658	1,755	ظفار
Musandam	610	558	531	317	341	مسندم
Al Buraymi	749	609	720	541	831	البريمي
Ad Dakhliyah	5,993	5,313	5,510	4,316	7,572	الداخلية
Al Batinah North	7,179	6,664	7,709	6,680	9,218	شمال الباطنة
Al Batinah South	8,194	6,478	6,927	5,608	7,765	جنوب الباطنة
Ash Sharqiyah South	3,201	2,793	3,131	2,119	3,984	جنوب الشرقية
Ash Sharqiyah North	3,039	2,853	3,018	2,176	4,242	شمال الشرقية
Adh Dhahirah	2,345	2,072	2,396	2,079	2,780	الظاهرة
Al Wusta	345	331	288	258	475	الوسطى
Total	**40,340**	**36,517**	**43,701**	**32,872**	**46,240**	**الجملة**

8-3

إجمالي عدد اباحات البناء في المحافظات مصنفة حسب نوع الاستخدام وتشمل الجديدة والمجددة

No. of Building Permits in the governorates use disaggregated Include New and ReNewed

2025

Governorates	Type of use											نوع الاستخدام	المحافظات
	اجمالى Total	اخرى Others	اماكن عبادة Places of worship	حكومي Govemment	تعليمي Educational	زراعي Agricultural	سياحي Tourist	صناعي Industrial	سكني/ تجاري Residential/ Commercial	تجاري Commercial	سكنية Residential		
	No.											عدد	
Muscat	5,854	68	0	114	0	30	14	151	643	61	4,773		مسقط
Dhofar	2,831	0	15	40	10	19	15	42	92	95	2,503		ظفار
Musandam	610	0	0	59	0	18	1	6	32	9	485		مسندم
Al Buraymi	749	3	0	45	0	13	0	3	31	12	642		البريمي
Ad Dakhliyah	5,993	14	0	489	0	577	33	95	235	58	4,492		الداخلية
Al Batinah North	7,179	28	0	267	0	513	0	166	279	66	5,860		شمال الباطنة
Al Batinah South	8,194	29	0	239	0	568	8	238	289	109	6,714		جنوب الباطنة
Ash Sharqiyah South	3,201	21	0	299	0	210	23	47	144	34	2,423		جنوب الشرقية
Ash Sharqiyah North	3,039	29	0	173	0	86	11	58	236	32	2,414		شمال الشرقية
Adh Dhahirah	2,345	10	0	88	0	152	0	23	94	31	1,947		الظاهرة
Al Wusta	345	4	0	55	0	5	0	45	16	27	193		الوسطى
Total	40,340	206	15	1,868	10	2,191	105	874	2,091	534	32,446		الجملة
2024	36,517	224	56	1,636	16	2,361	87	971	1,903	474	28,789		2024
2023	43,701	362	31	1,653	10	2,656	103	1,066	2,475	559	34,786		2023

6 - 1
الكميات التراكمية للامطار حسب محطات الرصد الارضية لكل محافظة
Cumulative Quantities of Rain According to Ground Stations for each Governorate
2025

Governorate / Ground Station	Month											الشهر	المحافظة / محطة الرصد
	ديسمبر	نوفمبر	أكتوبر	سبتمبر	أغسطس	يوليو	يونيو	مايو	أبريل	مارس	فبراير	يناير	
	Dec	Nov	Oct	Sep	Aug	Jul	Jun	May	Apr	Mar	Feb	Jan	
	(M.M)											(ملم)	
Muscat / Muscat International Airport	3.8	0.0	0.0	0.0	0.0	2.0	0.0	0.0	0.0	0.0	0.2	0.2	مسقط / مطار مسقط الدولي
Dhofar/ Salalah Port	0.0	0.0	0.0	17.0	61.0	27.6	5.8	0.2	0.4	0.0	0.0	0.0	ظفار/ ميناء صلالة
Musandam/ Khasab Port	97.0	0.0	0.0	0.0	0.0	0.0	0.0	0.0	0.0	0.0	3.6	0..8	مسندم/ ميناء خصب
Al Buraimi/ Al Buraimi Station	10.0	0.0	0.6	0.0	0.0	7.4	0.0	0.0	0.0	0.0	0.6	0.0	البريمى/ محطة البريمي
Ad Dakhliyah/ Adam Airport	0.0	0.0	0.0	5.0	67.2	3.0	2.0	0.0	0.0	0.0	0.0	0.0	الداخلية/ مطار ادم
Al Batinah North/ Sohar Station (Majis)	1.2	0.0	0.0	0.0	0.0	0.0	0.0	0.0	0.0	0.0	0.2	0.0	شمال الباطنة/ محطة صحار (مجيس)
Al Batinah South/ Nakhal Station	0.0	0.0	0.0	0.0	0.0	3.0	7.4	0.0	0.0	0.0	0.0	0.0	جنوب الباطنة/ محطة نخل
Ash Sharqiyah South/ Sur Station	0.0	0.0	0.0	0.0	1.0	0.0	0.0	0.0	0.0	0.0	0.0	0.0	جنوب الشرقية/ محطة صور
Ash Sharqiyah North/ Ibra Station	0.0	0.0	0.0	2.2	1.2	17.2	3.6	3.2	0.0	0.0	0.0	0.0	شمال الشرقية/ محطة ابراء
Adh Dhahirah/ Ibri Station	14.4	0.0	0.0	0.4	31.8	1.8	0.0	0.0	0.0	0.0	0.0	0.0	الظاهرة/ محطة عبري
Al Wusta/ Duqm Airport	0.0	0.0	0.2	0.0	6.4	0.0	0.0	0.4	0.8	1.2	2.0	0.0	الوسطى/ مطار الدقم

2-2

المواليد الأحياء ، الوفيات ووفيات الرضع المسجلين حسب الجنس والجنسية

Live Births,Deaths & Infant Deaths Registered, by Sex & Nationality

Item & Year	Grand Total الإجمالي العام			Expatriate وافد			Omani عماني			البيان والسنة
	الجملة Total	إناث Female	ذكور Male	الجملة Total	إناث Female	ذكور Male	الجملة Total	إناث Female	ذكور Male	
	No.								عدد	
Live Births:-										**المواليد الأحياء :-**
2023	**71,107**	34,919	36,188	**6,816**	3,332	3,484	**64,291**	31,587	32,704	2023
2024	**70,209**	34,581	35,628	**7,022**	3,377	3,645	**63,187**	31,204	31,983	2024
2025	73,858	36,092	37,766	**10,606**	5,059	5,547	**63,252**	31,033	32,219	2025
Deaths :-										**الوفيات :-**
2023	**8,982**	3,454	5,528	**1,755**	335	1,420	**7,227**	3,119	4,108	2023
2024	**9,201**	3,381	5,820	**1,782**	350	1,432	**7,419**	3,031	4,388	2024
2025	**9,061**	3,451	5,610	**1,770**	370	1,400	**7,291**	3,081	4,210	2025
Infant Deaths:-										**وفيات الرضع :-**
2023	**605**	320	285	**38**	17	21	**567**	303	264	2023
2024	**563**	259	304	**53**	27	26	**510**	232	278	2024
2025	**547**	245	302	**48**	22	26	**499**	223	276	2025

5-2

الوفيات المسجلة حسب الجنسية، النوع وفئات السن

Registered Deaths by Nationality, Sex & Age Group

2025

Grand Total		الإجمالي العام	Expatriate		وافد	Omani		عماني	فئات السن
الجملة	إناث	ذكور	الجملة	إناث	ذكور	الجملة	إناث	ذكور	Age Group
Total	Female	Male	Total	Female	Male	Total	Female	Male	
No.								عدد	
547	245	302	**48**	22	26	**499**	223	276	<1
123	57	66	**13**	5	8	**110**	52	58	4-1
90	40	50	**15**	10	5	**75**	30	45	9-5
81	31	50	**8**	5	3	**73**	26	47	14-10
122	31	91	**13**	5	8	**109**	26	83	19-15
158	37	121	**60**	12	48	**98**	25	73	24-20
230	44	186	**113**	17	96	**117**	27	90	29-25
274	68	206	**108**	20	88	**166**	48	118	34-30
362	85	277	**184**	23	161	**178**	62	116	39-35
450	112	338	**202**	23	179	**248**	89	159	44-40
477	115	362	**191**	20	171	**286**	95	191	49-45
471	111	360	**203**	31	172	**268**	80	188	54-50
496	120	376	**175**	26	149	**321**	94	227	59-55
544	164	380	**103**	18	85	**441**	146	295	64-60
4,636	2,191	2,445	**334**	133	201	**4,302**	2,058	2,244	65+
9,061	**3,451**	**5,610**	**1,770**	**370**	**1,400**	**7,291**	**3,081**	**4,210**	**Total الجملة**

6-2

السكان والمساحة والكثافة السكانية (شخص/كم ²) حسب المحافظات

Population , Area (person/Km ²) & Population Density by Governorates

Governorates	المساحة (كم ²) (1) Area (Km ²) (1)	الكثافة السكانية (شخص/كم ²) (Population Density (person/Km ²)			Population السكان			المحافظات
		2025	2024	2023	2025	2024	2023	
Muscat	4,000	383.1	374.6	363.9	1,532,486	1,498,521	1,455,680	مسقط
Dhofar	99,062	5.4	5.3	5.3	532,897	529,574	521,266	ظفار
Musandam	2,000	28.0	27.6	28.4	56,002	55,150	56,800	مسندم
Al Buraymi	8,068	16.8	16.8	16.2	135,509	135,821	130,576	البريمي
Ad Dakhliyah	32,000	17.8	17.5	17.4	570,269	560,483	555,250	الداخلية
Al Batinah North	8,000	117.5	115.6	114.7	939,746	925,163	917,546	شمال الباطنة
Al Batinah South	5,323	110.0	106.5	102.5	585,794	566,771	545,449	جنوب الباطنة
Ash Sharqiyah South	12,039	31.1	30.7	30.4	374,962	369,528	366,501	جنوب الشرقية
Ash Sharqiyah North	21,136	15.2	15.2	14.9	321,045	321,462	315,592	شمال الشرقية
Adh Dhahirah	35,881	6.9	6.8	6.7	246,823	244,373	240,529	الظاهرة
Al Wusta	82,471	0.8	0.7	0.7	64,024	61,226	60,413	الوسطى
Total	**309,980**	**17.3**	**17.0**	**16.7**	**5,359,557**	**5,268,072**	**5,165,602**	**المجموع**

1- The area is estimated for Statistical uses and shouldn't be used for any other Purposes.

1 - تم احتساب المساحات لأغراض احصائية ولايعتمد عليها في رسم الحدود السياسية والادارية

8 -2

السكان المسجلين حسب الجنسية وفئات السن والجنس

Population Registered by Nationality , Age Group and sex

End of December 2025 نهاية ديسمبر

Total		الإجمالي		Expatriate		وافد		Omani		عماني		فئات السن
%	الجملة Total	إناث Female	ذكور Male	%	الجملة Total	إناث Female	ذكور Male	%	الجملة Total	إناث Female	ذكور Male	Age Group
No.											عدد	
7.5	**402,955**	198,050	204,905	2.9	**66,827**	32,633	34,194	11.1	**336,128**	165,417	170,711	4 - 0
9.0	**484,548**	237,652	246,896	3.4	**78,673**	38,194	40,479	13.4	**405,875**	199,458	206,417	9 - 5
8.2	**439,623**	215,014	224,609	2.9	**67,687**	32,601	35,086	12.2	**371,936**	182,413	189,523	14 - 10
6.2	**332,252**	162,267	169,985	2.2	**52,081**	24,672	27,409	9.2	**280,171**	137,595	142,576	19 - 15
7.0	**374,021**	161,974	212,047	6.6	**152,418**	52,612	99,806	7.3	**221,603**	109,362	112,241	24 - 20
10.2	**545,324**	186,077	359,247	14.2	**328,340**	79,305	249,035	7.1	**216,984**	106,772	110,212	29 - 25
11.2	**600,163**	201,930	398,233	15.4	**356,982**	81,820	275,162	8.0	**243,181**	120,110	123,071	34 - 30
12.1	**649,814**	204,700	445,114	17.7	**411,302**	86,608	324,694	7.8	**238,512**	118,092	120,420	39 - 35
10.1	**538,642**	171,054	367,588	14.3	**331,065**	67,890	263,175	6.8	**207,577**	103,164	104,413	44 - 40
6.9	**367,151**	124,564	242,587	9.1	**210,427**	45,853	164,574	5.2	**156,724**	78,711	78,013	49 - 45
4.2	**225,481**	76,607	148,874	5.3	**123,958**	26,483	97,475	3.3	**101,523**	50,124	51,399	54 - 50
2.7	**143,114**	51,126	91,988	3.1	**72,369**	15,291	57,078	2.3	**70,745**	35,835	34,910	59 - 55
1.7	**93,529**	39,837	53,692	1.5	**34,329**	8,869	25,460	1.9	**59,200**	30,968	28,232	64 - 60
1.3	**67,304**	32,587	34,717	0.8	**18,751**	5,615	13,136	1.6	**48,553**	26,972	21,581	69 - 65
0.8	**40,553**	21,986	18,567	0.4	**8,262**	3,421	4,841	1.1	**32,291**	18,565	13,726	74 - 70
0.5	**25,866**	14,036	11,830	0.2	**3,873**	1,833	2,040	0.7	**21,993**	12,203	9,790	79 - 75
0.5	**29,217**	15,751	13,466	0.1	**2,864**	1,264	1,600	0.9	**26,353**	14,487	11,866	80+
100.0	**5,359,557**	2,115,212	3,244,345	100.0	**2,320,208**	604,964	1,715,244	100.0	**3,039,349**	1,510,248	1,529,101	الجملة Total
-	**100**	39.5	60.5	-	**100**	26.1	73.9	-	**100**	49.7	50.3	%

9-2

السكان المسجلين حسب فئات السن والمحافظات

Population Registered by Age Group, Governorates

End of December 2025 نهاية ديسمبر

المجموع Total	الوسطى Al -Wusta	الظاهرة Adh-Dhahirah	شمال الشرقية Ash-Sharqiyah North	جنوب الشرقية Ash-Sharqiyah South	جنوب الباطنة Al-Batinah South	شمال الباطنة Al-Batinah North	الداخلية Ad-Dakhliyah	البريمي Al Buraymi	مسندم Musandam	ظفار Dhofar	مسقط Muscat	فئات السن Age Group
402,955	3,652	20,737	28,397	34,245	48,747	74,331	51,208	9,431	3,864	39,483	88,860	4 - 0
484,548	4,364	25,304	32,137	38,254	59,162	91,633	61,057	12,236	5,379	43,400	111,622	9 - 5
439,623	3,939	22,540	28,676	33,575	52,509	84,797	55,204	11,763	4,810	38,136	103,674	14 - 10
332,252	2,912	16,525	21,225	26,043	38,272	61,263	41,865	9,117	3,622	28,983	82,425	19 - 15
374,021	4,343	17,633	23,836	27,176	43,767	64,586	43,562	9,734	3,622	34,929	100,833	24 - 20
545,324	8,191	23,668	33,559	37,793	62,010	95,461	55,644	13,363	4,913	56,399	154,323	29 - 25
600,163	8,933	25,798	35,515	40,774	65,484	106,041	59,524	14,744	5,734	60,356	177,260	34 - 30
649,814	9,753	27,000	36,653	41,893	67,484	112,229	60,484	15,764	6,609	69,145	202,800	39 - 35
538,642	7,403	22,369	28,823	34,183	53,542	90,130	49,051	13,387	5,735	58,965	175,054	44 - 40
367,151	4,396	15,352	19,002	22,023	35,437	58,603	33,767	9,464	4,083	39,629	125,395	49 - 45
225,481	2,464	9,907	11,083	13,600	21,011	34,479	19,898	5,682	2,579	23,083	81,695	54 - 50
143,114	1,459	6,118	6,842	8,648	13,001	21,855	12,182	3,855	1,644	15,061	52,449	59 - 55
93,529	782	4,056	4,983	5,948	9,100	14,942	9,028	2,366	1,054	9,788	31,482	64 - 60
67,304	508	3,424	3,698	4,289	6,641	11,430	6,665	1,730	773	7,423	20,723	69 - 65
40,553	345	2,381	2,429	2,725	3,963	7,374	4,435	1,155	622	3,619	11,505	74 - 70
25,866	228	1,689	1,720	1,835	2,564	4,872	3,137	712	471	2,147	6,491	79 - 75
29,217	352	2,322	2,467	1,958	3,100	5,720	3,558	1,006	488	2,351	5,895	80+
5,359,557	64,024	246,823	321,045	374,962	585,794	939,746	570,269	135,509	56,002	532,897	1,532,486	**Total الجملة**
100	1.2	4.6	6.0	7.0	10.9	17.5	10.6	2.5	1.0	9.9	28.6	**%**

السكان حسب الجنسية و المحافظات
Population by Governorate & Nationality
2025

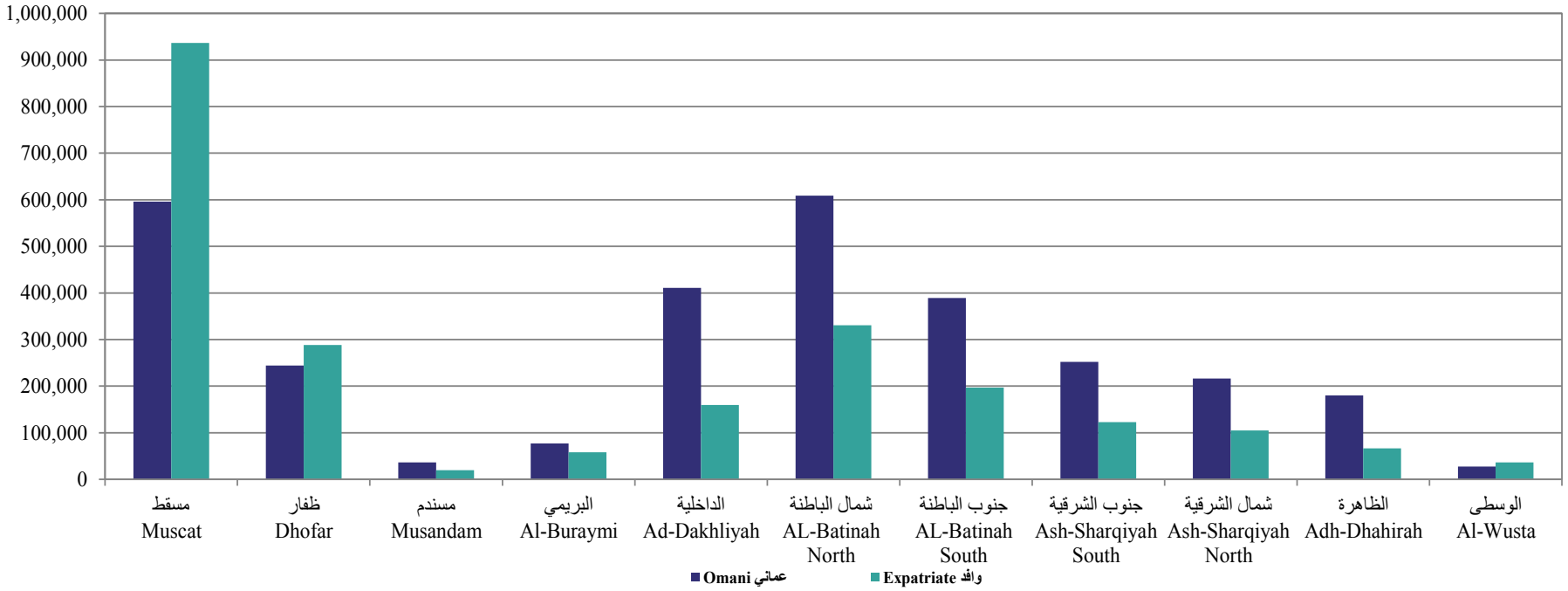

6 - 1
الكميات التراكمية للامطار حسب محطات الرصد الارضية لكل محافظة
Cumulative Quantities of Rain According to Ground Stations for each Governorate
2025

Governorate / Ground Station	Month											الشهر	المحافظة / محطة الرصد
	ديسمبر	نوفمبر	أكتوبر	سبتمبر	أغسطس	يوليو	يونيو	مايو	أبريل	مارس	فبراير	يناير	
	Dec	Nov	Oct	Sep	Aug	Jul	Jun	May	Apr	Mar	Feb	Jan	
	(M.M)											(ملم)	
Muscat / Muscat International Airport	3.8	0.0	0.0	0.0	0.0	2.0	0.0	0.0	0.0	0.0	0.2	0.2	مسقط / مطار مسقط الدولي
Dhofar/ Salalah Port	0.0	0.0	0.0	17.0	61.0	27.6	5.8	0.2	0.4	0.0	0.0	0.0	ظفار/ ميناء صلالة
Musandam/ Khasab Port	97.0	0.0	0.0	0.0	0.0	0.0	0.0	0.0	0.0	0.0	3.6	0..8	مسندم/ ميناء خصب
Al Buraimi/ Al Buraimi Station	10.0	0.0	0.6	0.0	0.0	7.4	0.0	0.0	0.0	0.0	0.6	0.0	البريمى/ محطة البريمي
Ad Dakhliyah/ Adam Airport	0.0	0.0	0.0	5.0	67.2	3.0	2.0	0.0	0.0	0.0	0.0	0.0	الداخلية/ مطار ادم
Al Batinah North/ Sohar Station (Majis)	1.2	0.0	0.0	0.0	0.0	0.0	0.0	0.0	0.0	0.0	0.2	0.0	شمال الباطنة/ محطة صحار (مجيس)
Al Batinah South/ Nakhal Station	0.0	0.0	0.0	0.0	0.0	3.0	7.4	0.0	0.0	0.0	0.0	0.0	جنوب الباطنة/ محطة نخل
Ash Sharqiyah South/ Sur Station	0.0	0.0	0.0	0.0	1.0	0.0	0.0	0.0	0.0	0.0	0.0	0.0	جنوب الشرقية/ محطة صور
Ash Sharqiyah North/ Ibra Station	0.0	0.0	0.0	2.2	1.2	17.2	3.6	3.2	0.0	0.0	0.0	0.0	شمال الشرقية/ محطة ابراء
Adh Dhahirah/ Ibri Station	14.4	0.0	0.0	0.4	31.8	1.8	0.0	0.0	0.0	0.0	0.0	0.0	الظاهرة/ محطة عبري
Al Wusta/ Duqm Airport	0.0	0.0	0.2	0.0	6.4	0.0	0.0	0.4	0.8	1.2	2.0	0.0	الوسطى/ مطار الدقم

2-2

المواليد الأحياء ، الوفيات ووفيات الرضع المسجلين حسب الجنس والجنسية

Live Births,Deaths & Infant Deaths Registered, by Sex & Nationality

Item & Year	Grand Total الإجمالي العام			Expatriate وافد			Omani عماني			البيان والسنة
	الجملة Total	إناث Female	ذكور Male	الجملة Total	إناث Female	ذكور Male	الجملة Total	إناث Female	ذكور Male	
	No.								عدد	
Live Births:-										**المواليد الأحياء :-**
2023	**71,107**	34,919	36,188	**6,816**	3,332	3,484	**64,291**	31,587	32,704	2023
2024	**70,209**	34,581	35,628	**7,022**	3,377	3,645	**63,187**	31,204	31,983	2024
2025	73,858	36,092	37,766	**10,606**	5,059	5,547	**63,252**	31,033	32,219	2025
Deaths :-										**الوفيات :-**
2023	**8,982**	3,454	5,528	**1,755**	335	1,420	**7,227**	3,119	4,108	2023
2024	**9,201**	3,381	5,820	**1,782**	350	1,432	**7,419**	3,031	4,388	2024
2025	**9,061**	3,451	5,610	**1,770**	370	1,400	**7,291**	3,081	4,210	2025
Infant Deaths:-										**وفيات الرضع :-**
2023	**605**	320	285	**38**	17	21	**567**	303	264	2023
2024	**563**	259	304	**53**	27	26	**510**	232	278	2024
2025	**547**	245	302	**48**	22	26	**499**	223	276	2025

5-2

الوفيات المسجلة حسب الجنسية، النوع وفئات السن

Registered Deaths by Nationality, Sex & Age Group

2025

Grand Total		الإجمالي العام	Expatriate		وافد	Omani		عماني	فئات السن
الجملة	إناث	ذكور	الجملة	إناث	ذكور	الجملة	إناث	ذكور	Age Group
Total	Female	Male	Total	Female	Male	Total	Female	Male	
No.								عدد	
547	245	302	**48**	22	26	**499**	223	276	<1
123	57	66	**13**	5	8	**110**	52	58	4-1
90	40	50	**15**	10	5	**75**	30	45	9-5
81	31	50	**8**	5	3	**73**	26	47	14-10
122	31	91	**13**	5	8	**109**	26	83	19-15
158	37	121	**60**	12	48	**98**	25	73	24-20
230	44	186	**113**	17	96	**117**	27	90	29-25
274	68	206	**108**	20	88	**166**	48	118	34-30
362	85	277	**184**	23	161	**178**	62	116	39-35
450	112	338	**202**	23	179	**248**	89	159	44-40
477	115	362	**191**	20	171	**286**	95	191	49-45
471	111	360	**203**	31	172	**268**	80	188	54-50
496	120	376	**175**	26	149	**321**	94	227	59-55
544	164	380	**103**	18	85	**441**	146	295	64-60
4,636	2,191	2,445	**334**	133	201	**4,302**	2,058	2,244	65+
9,061	**3,451**	**5,610**	**1,770**	**370**	**1,400**	**7,291**	**3,081**	**4,210**	**Total الجملة**

6-2

السكان والمساحة والكثافة السكانية (شخص/كم ²) حسب المحافظات

Population , Area (person/Km ²) & Population Density by Governorates

Governorates	المساحة (كم ²) (1) Area (Km ²) (1)	الكثافة السكانية (شخص/كم ²) (Population Density (person/Km ²)			Population السكان			المحافظات
		2025	2024	2023	2025	2024	2023	
Muscat	4,000	383.1	374.6	363.9	1,532,486	1,498,521	1,455,680	مسقط
Dhofar	99,062	5.4	5.3	5.3	532,897	529,574	521,266	ظفار
Musandam	2,000	28.0	27.6	28.4	56,002	55,150	56,800	مسندم
Al Buraymi	8,068	16.8	16.8	16.2	135,509	135,821	130,576	البريمي
Ad Dakhliyah	32,000	17.8	17.5	17.4	570,269	560,483	555,250	الداخلية
Al Batinah North	8,000	117.5	115.6	114.7	939,746	925,163	917,546	شمال الباطنة
Al Batinah South	5,323	110.0	106.5	102.5	585,794	566,771	545,449	جنوب الباطنة
Ash Sharqiyah South	12,039	31.1	30.7	30.4	374,962	369,528	366,501	جنوب الشرقية
Ash Sharqiyah North	21,136	15.2	15.2	14.9	321,045	321,462	315,592	شمال الشرقية
Adh Dhahirah	35,881	6.9	6.8	6.7	246,823	244,373	240,529	الظاهرة
Al Wusta	82,471	0.8	0.7	0.7	64,024	61,226	60,413	الوسطى
Total	**309,980**	**17.3**	**17.0**	**16.7**	**5,359,557**	**5,268,072**	**5,165,602**	**المجموع**

1- The area is estimated for Statistical uses and shouldn't be used for any other Purposes.

1 - تم احتساب المساحات لأغراض احصائية ولايعتمد عليها في رسم الحدود السياسية والادارية

8 -2

السكان المسجلين حسب الجنسية وفئات السن والجنس

Population Registered by Nationality , Age Group and sex

End of December 2025 نهاية ديسمبر

Total		الإجمالي		Expatriate		وافد		Omani		عماني		فئات السن
%	الجملة Total	إناث Female	ذكور Male	%	الجملة Total	إناث Female	ذكور Male	%	الجملة Total	إناث Female	ذكور Male	Age Group
No.											عدد	
7.5	**402,955**	198,050	204,905	2.9	**66,827**	32,633	34,194	11.1	**336,128**	165,417	170,711	4 - 0
9.0	**484,548**	237,652	246,896	3.4	**78,673**	38,194	40,479	13.4	**405,875**	199,458	206,417	9 - 5
8.2	**439,623**	215,014	224,609	2.9	**67,687**	32,601	35,086	12.2	**371,936**	182,413	189,523	14 - 10
6.2	**332,252**	162,267	169,985	2.2	**52,081**	24,672	27,409	9.2	**280,171**	137,595	142,576	19 - 15
7.0	**374,021**	161,974	212,047	6.6	**152,418**	52,612	99,806	7.3	**221,603**	109,362	112,241	24 - 20
10.2	**545,324**	186,077	359,247	14.2	**328,340**	79,305	249,035	7.1	**216,984**	106,772	110,212	29 - 25
11.2	**600,163**	201,930	398,233	15.4	**356,982**	81,820	275,162	8.0	**243,181**	120,110	123,071	34 - 30
12.1	**649,814**	204,700	445,114	17.7	**411,302**	86,608	324,694	7.8	**238,512**	118,092	120,420	39 - 35
10.1	**538,642**	171,054	367,588	14.3	**331,065**	67,890	263,175	6.8	**207,577**	103,164	104,413	44 - 40
6.9	**367,151**	124,564	242,587	9.1	**210,427**	45,853	164,574	5.2	**156,724**	78,711	78,013	49 - 45
4.2	**225,481**	76,607	148,874	5.3	**123,958**	26,483	97,475	3.3	**101,523**	50,124	51,399	54 - 50
2.7	**143,114**	51,126	91,988	3.1	**72,369**	15,291	57,078	2.3	**70,745**	35,835	34,910	59 - 55
1.7	**93,529**	39,837	53,692	1.5	**34,329**	8,869	25,460	1.9	**59,200**	30,968	28,232	64 - 60
1.3	**67,304**	32,587	34,717	0.8	**18,751**	5,615	13,136	1.6	**48,553**	26,972	21,581	69 - 65
0.8	**40,553**	21,986	18,567	0.4	**8,262**	3,421	4,841	1.1	**32,291**	18,565	13,726	74 - 70
0.5	**25,866**	14,036	11,830	0.2	**3,873**	1,833	2,040	0.7	**21,993**	12,203	9,790	79 - 75
0.5	**29,217**	15,751	13,466	0.1	**2,864**	1,264	1,600	0.9	**26,353**	14,487	11,866	80+
100.0	**5,359,557**	2,115,212	3,244,345	100.0	**2,320,208**	604,964	1,715,244	100.0	**3,039,349**	1,510,248	1,529,101	الجملة Total
-	**100**	39.5	60.5	-	**100**	26.1	73.9	-	**100**	49.7	50.3	%

9-2

السكان المسجلين حسب فئات السن والمحافظات

Population Registered by Age Group, Governorates

End of December 2025 نهاية ديسمبر

المجموع Total	الوسطى Al -Wusta	الظاهرة Adh-Dhahirah	شمال الشرقية Ash-Sharqiyah North	جنوب الشرقية Ash-Sharqiyah South	جنوب الباطنة Al-Batinah South	شمال الباطنة Al-Batinah North	الداخلية Ad-Dakhliyah	البريمي Al Buraymi	مسندم Musandam	ظفار Dhofar	مسقط Muscat	فئات السن Age Group
402,955	3,652	20,737	28,397	34,245	48,747	74,331	51,208	9,431	3,864	39,483	88,860	4 - 0
484,548	4,364	25,304	32,137	38,254	59,162	91,633	61,057	12,236	5,379	43,400	111,622	9 - 5
439,623	3,939	22,540	28,676	33,575	52,509	84,797	55,204	11,763	4,810	38,136	103,674	14 - 10
332,252	2,912	16,525	21,225	26,043	38,272	61,263	41,865	9,117	3,622	28,983	82,425	19 - 15
374,021	4,343	17,633	23,836	27,176	43,767	64,586	43,562	9,734	3,622	34,929	100,833	24 - 20
545,324	8,191	23,668	33,559	37,793	62,010	95,461	55,644	13,363	4,913	56,399	154,323	29 - 25
600,163	8,933	25,798	35,515	40,774	65,484	106,041	59,524	14,744	5,734	60,356	177,260	34 - 30
649,814	9,753	27,000	36,653	41,893	67,484	112,229	60,484	15,764	6,609	69,145	202,800	39 - 35
538,642	7,403	22,369	28,823	34,183	53,542	90,130	49,051	13,387	5,735	58,965	175,054	44 - 40
367,151	4,396	15,352	19,002	22,023	35,437	58,603	33,767	9,464	4,083	39,629	125,395	49 - 45
225,481	2,464	9,907	11,083	13,600	21,011	34,479	19,898	5,682	2,579	23,083	81,695	54 - 50
143,114	1,459	6,118	6,842	8,648	13,001	21,855	12,182	3,855	1,644	15,061	52,449	59 - 55
93,529	782	4,056	4,983	5,948	9,100	14,942	9,028	2,366	1,054	9,788	31,482	64 - 60
67,304	508	3,424	3,698	4,289	6,641	11,430	6,665	1,730	773	7,423	20,723	69 - 65
40,553	345	2,381	2,429	2,725	3,963	7,374	4,435	1,155	622	3,619	11,505	74 - 70
25,866	228	1,689	1,720	1,835	2,564	4,872	3,137	712	471	2,147	6,491	79 - 75
29,217	352	2,322	2,467	1,958	3,100	5,720	3,558	1,006	488	2,351	5,895	80+
5,359,557	64,024	246,823	321,045	374,962	585,794	939,746	570,269	135,509	56,002	532,897	1,532,486	**Total الجملة**
100	1.2	4.6	6.0	7.0	10.9	17.5	10.6	2.5	1.0	9.9	28.6	**%**

السكان حسب الجنسية و المحافظات
Population by Governorate & Nationality
2025

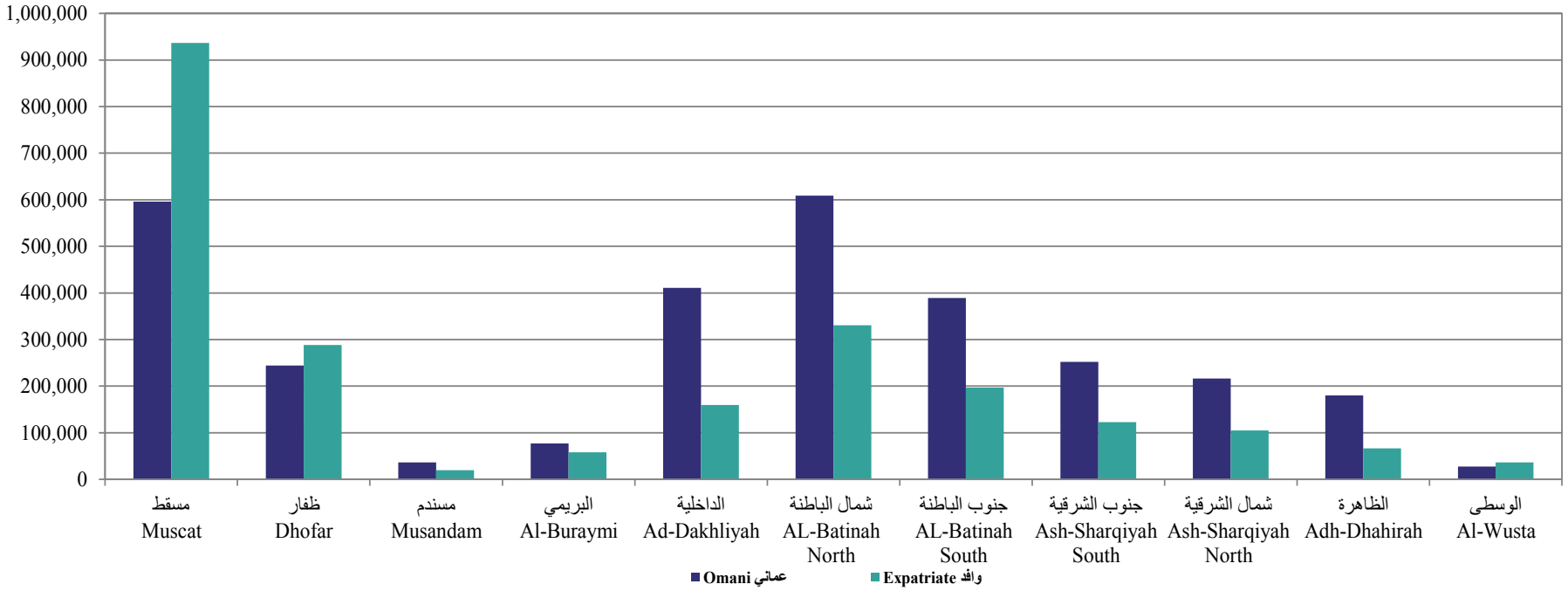

1 - 3

عدد قطع الاراضي المخططة حسب المحافظات ونوع الاستخدام

No. of Planned Land Plots by Governorates & Type of Use

Type of Use	الوسطى Al Wusta	الظاهرة Adh Dhahirah	شمال الشرقية Ash Sharqiyah North	جنوب الشرقية Ash Sharqiyah South	جنوب الباطنة Al Batinah South	شمال الباطنة Al Batinah North	الداخلية Ad Dakhliyah	البريمي Al Buraymi	مسندم Musandam	ظفار Dhofar	مسقط Muscat	نوع الاستخدام
	No.										عدد	
2023	**13,923**	**538**	**955**	**90**	**310**	**1,667**	**2,375**	**1,604**	**266**	**644**	**2,411**	**2023**
- Residential	10,585	414	745	86	265	1,496	1,362	1,045	148	494	2,411	- سكنية
- Commercial	544	6	7	0	2	20	22	8	2	0	0	- تجارية
- Commercial / Residential	732	31	6	0	0	17	0	50	3	0	0	- تجارية / سكنية
- Industrial	594	0	0	1	0	0	24	0	0	0	0	- صناعية
- Agricultural	0	0	29	0	25	32	744	61	0	0	0	- زراعية
- Touristic	0	0	0	0	0	0	0	0	0	0	0	- سياحي
- Government (1)	1,468	87	168	3	18	102	223	440	113	150	0	- حكومي (1)
2024	**119**	**124**	**169**	**0**	**31**	**435**	**1,090**	**685**	**406**	**32**	**329**	**2024**
- Residential	36	123	134	0	12	348	991	542	294	22	220	- سكنية
- Commercial	0	0	1	0	0	8	9	11	0	0	0	- تجارية
- Commercial / Residential	8	1	0	0	0	14	6	4	6	0	0	- تجارية / سكنية
- Industrial	12	0	0	0	0	0	0	0	0	0	0	- صناعية
- Agricultural	25	0	2	0	14	0	0	5	47	0	0	- زراعية
- Touristic	0	0	0	0	0	0	0	0	2	0	0	- سياحي
- Government (1)	38	0	32	0	5	65	84	123	57	10	109	- حكومي (1)
2025	**204**	**111**	**199**	**1,722**	**702**	**465**	**312**	**101**	**257**	**0**	**135**	**2025**
- Residential	0	96	134	1,282	530	407	231	8	237	0	110	- سكنية
- Commercial	39	0	3	18	32	0	13	4	2	0	0	- تجارية
- Commercial / Residential	12	0	16	45	36	49	0	21	0	0	0	- تجارية / سكنية
- Industrial	28	0	0	0	12	0	0	0	2	0	0	- صناعية
- Agricultural	41	0	2	0	54	0	0	22	0	0	3	- زراعية
- Touristic	0	0	0	0	0	0	0	7	0	0	0	- سياحي
- Government (1)	84	15	44	377	38	9	68	39	16	0	22	- حكومي (1)

1- Government includes (Mosque, School and other Government uses)

1- حكومي يشمل على (مسجد ، مدرسة والاستعمالات الحكومية الاخرى)

1 - 3

عدد قطع الاراضي المخططة حسب المحافظات ونوع الاستخدام

No. of Planned Land Plots by Governorates & Type of Use

Type of Use	الوسطى Al Wusta	الظاهرة Adh Dhahirah	شمال الشرقية Ash Sharqiyah North	جنوب الشرقية Ash Sharqiyah South	جنوب الباطنة Al Batinah South	شمال الباطنة Al Batinah North	الداخلية Ad Dakhliyah	البريمي Al Buraymi	مسندم Musandam	ظفار Dhofar	مسقط Muscat	نوع الاستخدام
	No.										عدد	
2023	**13,923**	**538**	**955**	**90**	**310**	**1,667**	**2,375**	**1,604**	**266**	**644**	**2,411**	**2023**
- Residential	10,585	414	745	86	265	1,496	1,362	1,045	148	494	2,411	- سكنية
- Commercial	544	6	7	0	2	20	22	8	2	0	0	- تجارية
- Commercial / Residential	732	31	6	0	0	17	0	50	3	0	0	- تجارية / سكنية
- Industrial	594	0	0	1	0	0	24	0	0	0	0	- صناعية
- Agricultural	0	0	29	0	25	32	744	61	0	0	0	- زراعية
- Touristic	0	0	0	0	0	0	0	0	0	0	0	- سياحي
- Government (1)	1,468	87	168	3	18	102	223	440	113	150	0	- حكومي (1)
2024	**119**	**124**	**169**	**0**	**31**	**435**	**1,090**	**685**	**406**	**32**	**329**	**2024**
- Residential	36	123	134	0	12	348	991	542	294	22	220	- سكنية
- Commercial	0	0	1	0	0	8	9	11	0	0	0	- تجارية
- Commercial / Residential	8	1	0	0	0	14	6	4	6	0	0	- تجارية / سكنية
- Industrial	12	0	0	0	0	0	0	0	0	0	0	- صناعية
- Agricultural	25	0	2	0	14	0	0	5	47	0	0	- زراعية
- Touristic	0	0	0	0	0	0	0	0	2	0	0	- سياحي
- Government (1)	38	0	32	0	5	65	84	123	57	10	109	- حكومي (1)
2025	**204**	**111**	**199**	**1,722**	**702**	**465**	**312**	**101**	**257**	**0**	**135**	**2025**
- Residential	0	96	134	1,282	530	407	231	8	237	0	110	- سكنية
- Commercial	39	0	3	18	32	0	13	4	2	0	0	- تجارية
- Commercial / Residential	12	0	16	45	36	49	0	21	0	0	0	- تجارية / سكنية
- Industrial	28	0	0	0	12	0	0	0	2	0	0	- صناعية
- Agricultural	41	0	2	0	54	0	0	22	0	0	3	- زراعية
- Touristic	0	0	0	0	0	0	0	7	0	0	0	- سياحي
- Government (1)	84	15	44	377	38	9	68	39	16	0	22	- حكومي (1)

1- Government includes (Mosque, School and other Government uses)

1- حكومي يشمل على (مسجد ، مدرسة والاستعمالات الحكومية الاخرى)

2-3

عدد قطع الاراضي الممنوحة حسب المحافظات ونوع الاستخدام

No. of Land Plots Granted by Governorates & Type of Use

Type of Use	الوسطى Al Wusta	الظاهرة Adh Dhahirah	شمال الشرقية Ash Sharqiyah North	جنوب الشرقية Ash Sharqiyah South	جنوب الباطنة Al Batinah South	شمال الباطنة Al Batinah North	الداخلية Ad Dakhliyah	البريمي Al Buraymi	مسندم Musandam	ظفار Dhofar	مسقط Muscat	نوع الاستخدام
	No.										عدد	
2023	**598**	**1,122**	**3,510**	**2,863**	**4,210**	**3,314**	**4,256**	**782**	**510**	**2,098**	**1,786**	**2023**
- Residential	598	1,122	3,510	2,863	4,210	3,314	4,256	782	510	2,098	1,786	- سكنية
- Commercial	0	0	0	0	0	0	0	0	0	0	0	- تجارية
- Commercial / Residential	0	0	0	0	0	0	0	0	0	0	0	- تجارية / سكنية
- Industrial	0	0	0	0	0	0	0	0	0	0	0	- صناعية
- Agricultural	0	0	0	0	0	0	0	0	0	0	0	- زراعية
-Tourist	0	0	0	0	0	0	0	0	0	0	0	سياحي
- Government (1)	0	0	0	0	0	0	0	0	0	0	0	- حكومي (1)
2024	**159**	**2,182**	**1,658**	**2,083**	**2,605**	**2,823**	**2,577**	**559**	**326**	**3,847**	**1,049**	**2024**
- Residential	159	2,182	1,658	2,083	2,605	2,823	2,577	559	326	3,847	1,049	- سكنية
- Commercial	0	0	0	0	0	0	0	0	0	0	0	- تجارية
- Commercial / Residential	0	0	0	0	0	0	0	0	0	0	0	- تجارية / سكنية
- Industrial	0	0	0	0	0	0	0	0	0	0	0	- صناعية
- Agricultural	0	0	0	0	0	0	0	0	0	0	0	- زراعية
-Tourist	0	0	0	0	0	0	0	0	0	0	0	سياحي
- Government (1)	0	0	0	0	0	0	0	0	0	0	0	- حكومي (1)
2025	**110**	**1,064**	**1,460**	**517**	**1,690**	**2,190**	**2,045**	**291**	**145**	**801**	**2,020**	**2025**
- Residential	110	1,064	1,460	517	1,690	2,190	2,045	291	145	801	2,020	- سكنية
- Commercial	0	0	0	0	0	0	0	0	0	0	0	- تجارية
- Commercial / Residential	0	0	0	0	0	0	0	0	0	0	0	- تجارية / سكنية
- Industrial	0	0	0	0	0	0	0	0	0	0	0	- صناعية
- Agricultural	0	0	0	0	0	0	0	0	0	0	0	- زراعية
-Tourist	0	0	0	0	0	0	0	0	0	0	0	سياحي
- Government (1)	0	0	0	0	0	0	0	0	0	0	0	- حكومي (1)

1-Government includes (Mosque, School and other Government uses)

1- حكومي يشمل على (مسجد ، مدرسة والاستعمالات الحكومية الاخرى)

3-3

عدد القطع الجديدة المسجلة لأول مرة حسب المحافظات ونوع الاستخدام

No. of New Plots registered for the first time by Governorates & Type of Use

Type of Use	الوسطى Al Wusta	الظاهرة Adh Dhahirah	شمال الشرقية Ash Sharqiyah North	جنوب الشرقية Ash Sharqiyah South	جنوب الباطنة Al Batinah South	شمال الباطنة Al Batinah North	الداخلية Ad Dakhliyah	البريمي Al Buraymi	مسندم Musandam	ظفار Dhofar	مسقط Muscat	نوع الاستخدام
	No.										عدد	
2023	**1,471**	**4,314**	**5,428**	**2,728**	**7,842**	**11,195**	**8,146**	**873**	**838**	**1,175**	**3,902**	**2023**
- Residential	1,418	2,023	3,488	2,143	6,151	8,338	4,649	600	533	1,052	3,197	- سكنية
- Commercial	16	30	71	25	63	30	65	2	1	12	20	- تجارية
- Commercial / Residential	31	99	49	84	110	116	50	5	0	24	84	- تجارية / سكنية
- Industrial	5	2	31	2	96	21	3	0	5	34	15	- صناعية
- Agricultural	1	2,154	1,784	473	1,416	2,666	3,373	226	297	47	561	- زراعية
- Government (1)	0	6	5	1	6	24	6	40	2	6	25	- حكومي (1)
2024	**452**	**3,906**	**2,837**	**2,295**	**7,774**	**11,351**	**7,841**	**700**	**1,467**	**931**	**3,651**	**2024**
- Residential	403	2,262	1,561	1,849	5,711	8,267	4,086	459	843	827	2,786	- سكنية
- Commercial	12	24	39	16	26	100	51	3	0	11	25	- تجارية
- Commercial / Residential	24	29	40	54	75	220	48	30	1	30	217	- تجارية / سكنية
- Industrial	6	1	8	15	27	10	2	0	0	17	53	- صناعية
- Agricultural	3	1,586	1,187	357	1,931	2,734	3,646	206	616	36	544	- زراعية
- Government (1)	4	4	2	4	4	20	8	2	7	10	26	- حكومي (1)
2025	**530**	**3,176**	**3,444**	**2,481**	**9,973**	**10,928**	**6,888**	**575**	**794**	**1,293**	**8,317**	**2025**
- Residential	464	1,735	2,285	2,008	7,849	8,122	4,223	365	478	1,129	6,883	- سكنية
- Commercial	26	17	32	10	123	40	54	15	2	18	936	- تجارية
- Commercial / Residential	23	22	59	81	104	119	352	9	0	108	203	- تجارية / سكنية
- Industrial	11	22	7	20	45	179	18	0	2	11	22	- صناعية
- Agricultural	3	1,376	1,057	361	1,839	2,446	2,231	183	306	25	241	- زراعية
- Government (1)	3	4	4	1	13	22	10	3	6	2	32	- حكومي (1)

1-Government includes (Mosque, School and other Government uses)

1- حكومي يشمل على (مسجد ، مدرسة والاستعمالات الحكومية الاخرى)

4-3

عدد القطع الجديدة المسجلة لأول مرة حسب المحافظات والشهر

No. of New Plots registered for the first time by Governorates & Month

2025

Month	Governorates									المحافظات			الشهر
	الجملة Total	الوسطى Al Wusta	الظاهرة Adh Dhahirah	شمال الشرقية Ash Sharqiyah North	جنوب الشرقية Ash Sharqiyah South	جنوب الباطنة Al Batinah South	شمال الباطنة Al Batinah North	الداخلية Ad Dakhliyah	البريمي Al Buraymi	مسندم Musandam	ظفار Dhofar	مسقط Muscat	
	No.											عدد	
January	**3,940**	34	269	237	228	824	858	600	21	102	153	614	يناير
February	**3,605**	28	312	263	152	923	737	568	74	44	117	387	فبراير
March	**3,355**	23	260	163	195	685	845	378	27	33	47	699	مارس
April	**3,710**	49	265	255	170	717	1,093	536	78	51	120	376	ابريل
May	**3,923**	31	282	245	169	782	1,186	491	58	84	88	507	مايو
June	**4,087**	73	184	132	103	863	1,155	476	31	63	84	923	يونيو
July	**5,910**	46	269	282	242	1,546	1,257	1,083	29	110	147	899	يوليو
August	**3,559**	42	205	261	196	843	777	447	21	122	94	551	اغسطس
September	**4,093**	52	264	331	240	1,049	607	480	50	77	98	845	سبتمبر
October	**3,641**	54	257	393	305	668	542	572	77	54	117	602	اكتوبر
November	**3,344**	42	181	395	226	368	528	679	32	28	99	766	نوفمبر
December	**5,232**	56	428	487	255	705	1,343	578	77	26	129	1,148	ديسمبر
Total	**48,399**	**530**	**3,176**	**3,444**	**2,481**	**9,973**	**10,928**	**6,888**	**575**	**794**	**1,293**	**8,317**	**الجملة**

5-3

القيمة المتداولة للعقار حسب المحافظات والشهر

Traded Value of Property by Governorates and Month

2025

Month	Governorates												المحافظات	الشهر
	الجملة Total	الوسطى Al Wusta	الظاهرة Adh Dhahirah	شمال الشرقية Ash Sharqiyah North	جنوب الشرقية Ash Sharqiyah South	جنوب الباطنة Al Batinah South	شمال الباطنة Al Batinah North	الداخلية Ad Dakhliyah	البريمي Al Buraymi	مسندم Musandam	ظفار Dhofar	مسقط Muscat		
	M.n.R.O												مليون ر.ع	
January	**185.5**	1.1	6.4	4.5	4.5	27.5	26.8	13.7	3.6	1.4	13.2	82.7		يناير
February	**176.9**	0.9	6.5	5.1	5.3	28.0	22.6	13.4	3.4	1.6	16.6	73.6		فبراير
March	**210.4**	0.6	6.6	5.2	5.2	41.2	29.7	15.4	2.9	1.3	13.0	89.2		مارس
April	**261.2**	0.7	6.0	5.2	7.0	98.6	31.5	15.2	2.5	0.9	11.0	82.4		ابريل
May	**279.6**	1.5	7.4	8.6	7.3	40.2	34.3	15.0	3.5	5.9	35.5	120.3		مايو
June	**246.4**	1.1	5.1	4.6	4.7	97.7	23.3	10.4	2.5	4.0	12.6	80.3		يونيو
July	**233.0**	1.1	6.5	7.1	5.9	35.4	30.5	14.4	3.5	1.4	15.9	111.4		يوليو
August	**531.2**	0.8	5.5	5.8	5.6	32.4	343.3	16.7	3.4	3.0	15.1	99.5		اغسطس
September	**224.2**	1.5	6.3	5.9	7.0	38.4	30.8	26.9	2.7	1.1	14.2	89.4		سبتمبر
October	**297.8**	0.9	8.0	6.7	6.8	35.4	34.1	17.2	3.2	1.3	88.7	95.5		اكتوبر
November	**195.6**	1.0	6.1	5.5	6.1	32.7	27.7	13.5	2.6	0.7	19.1	80.7		نوفمبر
December	**526.0**	0.9	6.1	7.6	5.9	32.0	28.2	42.5	3.4	0.9	310.4	88.2		ديسمبر
Total	**3,367.8**	**12.0**	**76.6**	**71.8**	**71.3**	**539.6**	**662.6**	**214.5**	**37.3**	**23.5**	**565.5**	**1,093.2**		**الجملة**

7 -3

عدد اباحات البناء مصنفة حسب المحافظات وتشمل الجديدة والمجددة

No. of Building Permits Classified by Governorates Include New and ReNewed

Governorates	2025	2024	2023	2022	2021	المحافظات
	No.				عدد	
Muscat	5,854	6,236	10,814	6,120	7,277	مسقط
Dhofar	2,831	2,610	2,657	2,658	1,755	ظفار
Musandam	610	558	531	317	341	مسندم
Al Buraymi	749	609	720	541	831	البريمي
Ad Dakhliyah	5,993	5,313	5,510	4,316	7,572	الداخلية
Al Batinah North	7,179	6,664	7,709	6,680	9,218	شمال الباطنة
Al Batinah South	8,194	6,478	6,927	5,608	7,765	جنوب الباطنة
Ash Sharqiyah South	3,201	2,793	3,131	2,119	3,984	جنوب الشرقية
Ash Sharqiyah North	3,039	2,853	3,018	2,176	4,242	شمال الشرقية
Adh Dhahirah	2,345	2,072	2,396	2,079	2,780	الظاهرة
Al Wusta	345	331	288	258	475	الوسطى
Total	**40,340**	**36,517**	**43,701**	**32,872**	**46,240**	**الجملة**

8-3

إجمالي عدد اباحات البناء في المحافظات مصنفة حسب نوع الاستخدام وتشمل الجديدة والمجددة

No. of Building Permits in the governorates use disaggregated Include New and ReNewed

2025

Governorates	Type of use											نوع الاستخدام	المحافظات
	اجمالى Total	اخرى Others	اماكن عبادة Places of worship	حكومي Govemment	تعليمي Educational	زراعي Agricultural	سياحي Tourist	صناعي Industrial	سكني/ تجاري Residential/ Commercial	تجاري Commercial	سكنية Residential		
	No.											عدد	
Muscat	5,854	68	0	114	0	30	14	151	643	61	4,773		مسقط
Dhofar	2,831	0	15	40	10	19	15	42	92	95	2,503		ظفار
Musandam	610	0	0	59	0	18	1	6	32	9	485		مسندم
Al Buraymi	749	3	0	45	0	13	0	3	31	12	642		البريمي
Ad Dakhliyah	5,993	14	0	489	0	577	33	95	235	58	4,492		الداخلية
Al Batinah North	7,179	28	0	267	0	513	0	166	279	66	5,860		شمال الباطنة
Al Batinah South	8,194	29	0	239	0	568	8	238	289	109	6,714		جنوب الباطنة
Ash Sharqiyah South	3,201	21	0	299	0	210	23	47	144	34	2,423		جنوب الشرقية
Ash Sharqiyah North	3,039	29	0	173	0	86	11	58	236	32	2,414		شمال الشرقية
Adh Dhahirah	2,345	10	0	88	0	152	0	23	94	31	1,947		الظاهرة
Al Wusta	345	4	0	55	0	5	0	45	16	27	193		الوسطى
Total	40,340	206	15	1,868	10	2,191	105	874	2,091	534	32,446		الجملة
2024	36,517	224	56	1,636	16	2,361	87	971	1,903	474	28,789		2024
2023	43,701	362	31	1,653	10	2,656	103	1,066	2,475	559	34,786		2023

6-4

المشتغلون في القطاع الحكومي حسب المستوى التعليمي والجنسية والجنس

Government Sector Workers by Educational Levels,Nationality and Sex

2025

Educational Level	Grand Total الاجمالي العام			Expatriate وافد			Omani عماني			المستوى التعليمي
	الجملة Total	إناث Females	ذكور Males	**الجملة Total**	إناث Females	ذكور Males	**الجملة Total**	إناث Females	ذكور Males	
	No.								عدد	
does not hold an educational qualification	**590**	42	548	**141**	14	127	**449**	28	421	لا يحمل مؤهل
Read and Write	**8,245**	1,971	6,274	**6,131**	1,892	4,239	**2,114**	79	2,035	يقرأ ويكتب
Less then General Diploma	**61,235**	2,647	58,588	**6,956**	1,300	5,656	**54,279**	1,347	52,932	ما دون دبلوم التعليم العام
General Diploma	**167,847**	16,201	151,646	**5,452**	1,563	3,889	**162,395**	14,638	147,757	دبلوم التعليم العام
Diploma's or equivalent level	**52,198**	28,923	23,275	**4,794**	3,237	1,557	**47,404**	25,686	21,718	الدبلوم وما يعادله
Bachelor's or equivalent level	**126,251**	63,864	62,387	**15,015**	5,493	9,522	**111,236**	58,371	52,865	البكالوريوس وما يعادله
Master's or equivalent level	**17,656**	6,957	10,699	**2,868**	723	2,145	**14,788**	6,234	8,554	الماجستير وما يعادله
Ph.D	**3,828**	1,216	2,612	**1,492**	387	1,105	**2,336**	829	1,507	دكتوراه
Total	**437,850**	**121,821**	**316,029**	**42,849**	**14,609**	**28,240**	**395,001**	**107,212**	**287,789**	**الجملة**

7-4

المشتغلون في القطاع الخاص والعائلي والأهلي وأخرى حسب المستوى التعليمي والجنسية والجنس

Private, Family, Communal and Other Sectors Workers by Educational Levels,Nationality and Sex

2025

Educational Level	Grand Total الاجمالي العام			Expatriate وافد			Omani عماني			المستوى التعليمي
	الجملة Total	إناث Females	ذكور Males	**الجملة Total**	إناث Females	ذكور Males	**الجملة Total**	إناث Females	ذكور Males	
	No.								عدد	
does not hold an educational qualification	**28,179**	9,313	18,866	**14,614**	4,457	10,157	**13,565**	4,856	8,709	لا يحمل مؤهل
Read and Write	**663,166**	122,499	540,667	**637,475**	114,559	522,916	**25,691**	7,940	17,751	يقرأ ويكتب
Less then General Diploma	**723,430**	105,916	617,514	**574,361**	68,514	505,847	**149,069**	37,402	111,667	ما دون دبلوم التعليم العام
General Diploma	**519,530**	101,730	417,800	**339,715**	39,169	300,546	**179,815**	62,561	117,254	دبلوم التعليم العام
Diploma's or equivalent level	**85,696**	19,431	66,265	**50,223**	6,568	43,655	**35,473**	12,863	22,610	الدبلوم وما يعادله
Bachelor's or equivalent level	**223,968**	63,465	160,503	**143,038**	28,982	114,056	**80,930**	34,483	46,447	البكالوريوس وما يعادله
Master's or equivalent level	**19,771**	5,467	14,304	**10,462**	2,274	8,188	**9,309**	3,193	6,116	الماجستير وما يعادله
Ph.D	**4,625**	1,235	3,390	**3,448**	1,049	2,399	**1,177**	186	991	دكتوراه
Total	**2,268,365**	**429,056**	**1,839,309**	**1,773,336**	**265,572**	**1,507,764**	**495,029**	**163,484**	**331,545**	**الجملة**

8-4

المشتغلون حسب الجنسية والجنس والمحافظات

Workers by Nationality,Sex and Governorate

2025

Governorate	Grand Total الاجمالي العام			Expatriate وافد			Omani عماني			المحافظات
	الجملة Total	إناث Females	ذكور Males	**الجملة Total**	إناث Females	ذكور Males	**الجملة Total**	إناث Females	ذكور Males	
	No.								عدد	
Muscat	**883,984**	191,750	692,234	**681,272**	117,507	563,765	**202,712**	74,243	128,469	مسقط
Dhofar	**294,369**	48,085	246,284	**216,155**	23,089	193,066	**78,214**	24,996	53,218	ظفار
Musandam	**25,622**	4,126	21,496	**14,739**	1,454	13,285	**10,883**	2,672	8,211	مسندم
Al Buraymi	**61,570**	11,505	50,065	**42,289**	5,495	36,794	**19,281**	6,010	13,271	البريمي
Ad - Dakhliyah	**246,142**	54,032	192,110	**134,480**	25,110	109,370	**111,662**	28,922	82,740	الداخلية
Al-Batinah North	**442,545**	89,617	352,928	**273,770**	41,358	232,412	**168,775**	48,259	120,516	شمال الباطنة
Al - Batinah South	**275,915**	55,308	220,607	**165,864**	24,573	141,291	**110,051**	30,735	79,316	جنوب الباطنة
Ash - Sharqiyah South	**172,669**	36,372	136,297	**105,282**	17,546	87,736	**67,387**	18,826	48,561	جنوب الشرقية
Ash-Sharqiyah North	**152,814**	31,029	121,785	**92,390**	12,018	80,372	**60,424**	19,011	41,413	شمال الشرقية
Adh - Dhahirah	**108,356**	24,086	84,270	**57,133**	10,464	46,669	**51,223**	13,622	37,601	الظاهرة
Al - Wusta	**42,229**	4,967	37,262	**32,811**	1,567	31,244	**9,418**	3,400	6,018	الوسطى
Total	**2,706,215**	**550,877**	**2,155,338**	**1,816,185**	**280,181**	**1,536,004**	**890,030**	**270,696**	**619,334**	**الجملة**

9-4

المشتغلون في القطاع الحكومي حسب الجنسية والجنس والمحافظات

Government Sector Workers by Nationality,Governorate and Sex

2025

Governorate	Grand Total الاجمالي العام			Expatriate وافد			Omani عماني			المحافظات
	الجملة Total	إناث Females	ذكور Males	**الجملة Total**	إناث Females	ذكور Males	**الجملة Total**	إناث Females	ذكور Males	
	No.								عدد	
Muscat	**88,900**	28,934	59,966	**19,311**	6,738	12,573	**69,589**	22,196	47,393	مسقط
Dhofar	**40,283**	8,905	31,378	**7,550**	1,999	5,551	**32,733**	6,906	25,827	ظفار
Musandam	**6,434**	1,649	4,785	**766**	238	528	**5,668**	1,411	4,257	مسندم
Al- Buraymi	**8,573**	2,767	5,806	**751**	303	448	**7,822**	2,464	5,358	البريمي
Ad - Dakhliyah	**56,347**	14,266	42,081	**3,357**	1,458	1,899	**52,990**	12,808	40,182	الداخلية
Al-Batinah North	**86,011**	23,068	62,943	**3,328**	1,115	2,213	**82,683**	21,953	60,730	شمال الباطنة
Al - Batinah South	**60,269**	14,612	45,657	**1,995**	637	1,358	**58,274**	13,975	44,299	جنوب الباطنة
Ash - Sharqiyah South	**32,544**	11,199	21,345	**1,712**	612	1,100	**30,832**	10,587	20,245	جنوب الشرقية
Ash-Sharqiyah North	**27,302**	8,049	19,253	**1,731**	666	1,065	**25,571**	7,383	18,188	شمال الشرقية
Adh - Dhahirah	**28,024**	7,557	20,467	**1,302**	521	781	**26,722**	7,036	19,686	الظاهرة
Al - Wusta	**3,163**	815	2,348	**1,046**	322	724	**2,117**	493	1,624	الوسطى
Total	**437,850**	**121,821**	**316,029**	**42,849**	**14,609**	**28,240**	**395,001**	**107,212**	**287,789**	**الجملة**

6-4

المشتغلون في القطاع الحكومي حسب المستوى التعليمي والجنسية والجنس

Government Sector Workers by Educational Levels,Nationality and Sex

2025

Educational Level	Grand Total الاجمالي العام			Expatriate وافد			Omani عماني			المستوى التعليمي
	الجملة Total	إناث Females	ذكور Males	**الجملة Total**	إناث Females	ذكور Males	**الجملة Total**	إناث Females	ذكور Males	
	No.								عدد	
does not hold an educational qualification	**590**	42	548	**141**	14	127	**449**	28	421	لا يحمل مؤهل
Read and Write	**8,245**	1,971	6,274	**6,131**	1,892	4,239	**2,114**	79	2,035	يقرأ ويكتب
Less then General Diploma	**61,235**	2,647	58,588	**6,956**	1,300	5,656	**54,279**	1,347	52,932	ما دون دبلوم التعليم العام
General Diploma	**167,847**	16,201	151,646	**5,452**	1,563	3,889	**162,395**	14,638	147,757	دبلوم التعليم العام
Diploma's or equivalent level	**52,198**	28,923	23,275	**4,794**	3,237	1,557	**47,404**	25,686	21,718	الدبلوم وما يعادله
Bachelor's or equivalent level	**126,251**	63,864	62,387	**15,015**	5,493	9,522	**111,236**	58,371	52,865	البكالوريوس وما يعادله
Master's or equivalent level	**17,656**	6,957	10,699	**2,868**	723	2,145	**14,788**	6,234	8,554	الماجستير وما يعادله
Ph.D	**3,828**	1,216	2,612	**1,492**	387	1,105	**2,336**	829	1,507	دكتوراه
Total	**437,850**	**121,821**	**316,029**	**42,849**	**14,609**	**28,240**	**395,001**	**107,212**	**287,789**	**الجملة**

7-4

المشتغلون في القطاع الخاص والعائلي والأهلي وأخرى حسب المستوى التعليمي والجنسية والجنس

Private, Family, Communal and Other Sectors Workers by Educational Levels,Nationality and Sex

2025

Educational Level	Grand Total الاجمالي العام			Expatriate وافد			Omani عماني			المستوى التعليمي
	الجملة Total	إناث Females	ذكور Males	**الجملة Total**	إناث Females	ذكور Males	**الجملة Total**	إناث Females	ذكور Males	
	No.								عدد	
does not hold an educational qualification	**28,179**	9,313	18,866	**14,614**	4,457	10,157	**13,565**	4,856	8,709	لا يحمل مؤهل
Read and Write	**663,166**	122,499	540,667	**637,475**	114,559	522,916	**25,691**	7,940	17,751	يقرأ ويكتب
Less then General Diploma	**723,430**	105,916	617,514	**574,361**	68,514	505,847	**149,069**	37,402	111,667	ما دون دبلوم التعليم العام
General Diploma	**519,530**	101,730	417,800	**339,715**	39,169	300,546	**179,815**	62,561	117,254	دبلوم التعليم العام
Diploma's or equivalent level	**85,696**	19,431	66,265	**50,223**	6,568	43,655	**35,473**	12,863	22,610	الدبلوم وما يعادله
Bachelor's or equivalent level	**223,968**	63,465	160,503	**143,038**	28,982	114,056	**80,930**	34,483	46,447	البكالوريوس وما يعادله
Master's or equivalent level	**19,771**	5,467	14,304	**10,462**	2,274	8,188	**9,309**	3,193	6,116	الماجستير وما يعادله
Ph.D	**4,625**	1,235	3,390	**3,448**	1,049	2,399	**1,177**	186	991	دكتوراه
Total	**2,268,365**	**429,056**	**1,839,309**	**1,773,336**	**265,572**	**1,507,764**	**495,029**	**163,484**	**331,545**	**الجملة**

8-4

المشتغلون حسب الجنسية والجنس والمحافظات

Workers by Nationality,Sex and Governorate

2025

Governorate	Grand Total الاجمالي العام			Expatriate وافد			Omani عماني			المحافظات
	الجملة Total	إناث Females	ذكور Males	**الجملة Total**	إناث Females	ذكور Males	**الجملة Total**	إناث Females	ذكور Males	
	No.								عدد	
Muscat	**883,984**	191,750	692,234	**681,272**	117,507	563,765	**202,712**	74,243	128,469	مسقط
Dhofar	**294,369**	48,085	246,284	**216,155**	23,089	193,066	**78,214**	24,996	53,218	ظفار
Musandam	**25,622**	4,126	21,496	**14,739**	1,454	13,285	**10,883**	2,672	8,211	مسندم
Al Buraymi	**61,570**	11,505	50,065	**42,289**	5,495	36,794	**19,281**	6,010	13,271	البريمي
Ad - Dakhliyah	**246,142**	54,032	192,110	**134,480**	25,110	109,370	**111,662**	28,922	82,740	الداخلية
Al-Batinah North	**442,545**	89,617	352,928	**273,770**	41,358	232,412	**168,775**	48,259	120,516	شمال الباطنة
Al - Batinah South	**275,915**	55,308	220,607	**165,864**	24,573	141,291	**110,051**	30,735	79,316	جنوب الباطنة
Ash - Sharqiyah South	**172,669**	36,372	136,297	**105,282**	17,546	87,736	**67,387**	18,826	48,561	جنوب الشرقية
Ash-Sharqiyah North	**152,814**	31,029	121,785	**92,390**	12,018	80,372	**60,424**	19,011	41,413	شمال الشرقية
Adh - Dhahirah	**108,356**	24,086	84,270	**57,133**	10,464	46,669	**51,223**	13,622	37,601	الظاهرة
Al - Wusta	**42,229**	4,967	37,262	**32,811**	1,567	31,244	**9,418**	3,400	6,018	الوسطى
Total	**2,706,215**	**550,877**	**2,155,338**	**1,816,185**	**280,181**	**1,536,004**	**890,030**	**270,696**	**619,334**	**الجملة**

9-4

المشتغلون في القطاع الحكومي حسب الجنسية والجنس والمحافظات

Government Sector Workers by Nationality,Governorate and Sex

2025

Governorate	Grand Total الاجمالي العام			Expatriate وافد			Omani عماني			المحافظات
	الجملة Total	إناث Females	ذكور Males	**الجملة Total**	إناث Females	ذكور Males	**الجملة Total**	إناث Females	ذكور Males	
	No.								عدد	
Muscat	**88,900**	28,934	59,966	**19,311**	6,738	12,573	**69,589**	22,196	47,393	مسقط
Dhofar	**40,283**	8,905	31,378	**7,550**	1,999	5,551	**32,733**	6,906	25,827	ظفار
Musandam	**6,434**	1,649	4,785	**766**	238	528	**5,668**	1,411	4,257	مسندم
Al- Buraymi	**8,573**	2,767	5,806	**751**	303	448	**7,822**	2,464	5,358	البريمي
Ad - Dakhliyah	**56,347**	14,266	42,081	**3,357**	1,458	1,899	**52,990**	12,808	40,182	الداخلية
Al-Batinah North	**86,011**	23,068	62,943	**3,328**	1,115	2,213	**82,683**	21,953	60,730	شمال الباطنة
Al - Batinah South	**60,269**	14,612	45,657	**1,995**	637	1,358	**58,274**	13,975	44,299	جنوب الباطنة
Ash - Sharqiyah South	**32,544**	11,199	21,345	**1,712**	612	1,100	**30,832**	10,587	20,245	جنوب الشرقية
Ash-Sharqiyah North	**27,302**	8,049	19,253	**1,731**	666	1,065	**25,571**	7,383	18,188	شمال الشرقية
Adh - Dhahirah	**28,024**	7,557	20,467	**1,302**	521	781	**26,722**	7,036	19,686	الظاهرة
Al - Wusta	**3,163**	815	2,348	**1,046**	322	724	**2,117**	493	1,624	الوسطى
Total	**437,850**	**121,821**	**316,029**	**42,849**	**14,609**	**28,240**	**395,001**	**107,212**	**287,789**	**الجملة**

10-4

المشتغلون في القطاع الخاص والعائلي والأهلي وأخرى حسب الجنسية والجنس والمحافظات

Private, Family, Communal and Other Sectors Workers by Nationality,Governorate and Sex

2025

Governorate	Grand Total الاجمالي العام			Expatriate وافد			Omani عماني			المحافظات
	الجملة Total	إناث Females	ذكور Males	**الجملة Total**	إناث Females	ذكور Males	**الجملة Total**	إناث Females	ذكور Males	
	No.								عدد	
Muscat	**795,084**	162,816	632,268	**661,961**	110,769	551,192	**133,123**	52,047	81,076	مسقط
Dhofar	**254,086**	39,180	214,906	**208,605**	21,090	187,515	**45,481**	18,090	27,391	ظفار
Musandam	**19,188**	2,477	16,711	**13,973**	1,216	12,757	**5,215**	1,261	3,954	مسندم
Al- Buraymi	**52,997**	8,738	44,259	**41,538**	5,192	36,346	**11,459**	3,546	7,913	البريمي
Ad - Dakhliyah	**189,795**	39,766	150,029	**131,123**	23,652	107,471	**58,672**	16,114	42,558	الداخلية
Al-Batinah North	**356,534**	66,549	289,985	**270,442**	40,243	230,199	**86,092**	26,306	59,786	شمال الباطنة
Al - Batinah South	**215,646**	40,696	174,950	**163,869**	23,936	139,933	**51,777**	16,760	35,017	جنوب الباطنة
Ash - Sharqiyah South	**140,125**	25,173	114,952	**103,570**	16,934	86,636	**36,555**	8,239	28,316	جنوب الشرقية
Ash-Sharqiyah North	**125,512**	22,980	102,532	**90,659**	11,352	79,307	**34,853**	11,628	23,225	شمال الشرقية
Adh - Dhahirah	**80,332**	16,529	63,803	**55,831**	9,943	45,888	**24,501**	6,586	17,915	الظاهرة
Al - Wusta	**39,066**	4,152	34,914	**31,765**	1,245	30,520	**7,301**	2,907	4,394	الوسطى
Total	**2,268,365**	**429,056**	**1,839,309**	**1,773,336**	**265,572**	**1,507,764**	**495,029**	**163,484**	**331,545**	**الجملة**

11-4

العمانيون المؤمن عليهم حسب القطاع الحكومي والخاص وحسب الجنس والأجر الاساسي (ر.ع)

Omanis Insured By Government and Private sectors By Sex and Basic Wages (R.O)

2025

Group Wages	Grand Total /الاجمالي العام			Private Sectors / القطاع الخاص			Government Sector / القطاع الحكومي			فئات الاجر
	الجملة Total	إناث Females	ذكور Males	الجملة Total	إناث Females	ذكور Males	الجملة Total	إناث Females	ذكور Males	
	No.									عدد
325 to less than 400	162,477	77,076	85,401	**159,011**	76,900	82,111	**3,466**	176	3,290	325 الى أقل 400
400 to less than 500	61,236	13,920	47,316	**48,645**	12,596	36,049	**12,591**	1,324	11,267	400 الى أقل 500
500 to less than 600	60,426	10,702	49,724	**41,840**	7,799	34,041	**18,586**	2,903	15,683	500 الى أقل 600
600 to less than 700	38,665	6,290	32,375	**22,865**	5,311	17,554	**15,800**	979	14,821	600 الى أقل 700
700 to less than 800	33,137	6,439	26,698	**15,822**	3,920	11,902	**17,315**	2,519	14,796	700 الى أقل 800
800 to less than 1000	77,980	29,776	48,204	**20,881**	5,708	15,173	**57,099**	24,068	33,031	800 الى أقل 1000
1000 to less than 2000	297,391	81,392	215,999	**41,011**	10,134	30,877	**256,380**	71,258	185,122	1000 الى أقل 2000
2000 to less than 2500	15,232	4,126	11,106	**8,534**	1,677	6,857	**6,698**	2,449	4,249	2000 الى أقل 2500
2500 and above	23,360	4,059	19,301	**16,294**	2,523	13,771	**7,066**	1,536	5,530	2500 فأكثر
Total	**769,904**	**233,780**	**536,124**	**374,903**	**126,568**	**248,335**	**395,001**	**107,212**	**287,789**	**الجملة**

12-4

العمانيون المشتغلون في القطاع الحكومي والخاص حسب الجنس ونوع الإعاقة

Omani Workers in Government and Private Sectors By Sex and Disability type

2025

Disability Type	Grand Total /الاجمالي العام			Private Sectors / القطاع الخاص			Government Sector / القطاع الحكومي			نوع الاعاقة
	الجملة Total	إناث Females	ذكور Males	الجملة Total	إناث Females	ذكور Males	الجملة Total	إناث Females	ذكور Males	
	NO									عدد
Visual Disability	**3,080**	573	2,507	**2,199**	456	1,743	**881**	117	764	بصرية
Physical Disability	**7,125**	1,211	5,914	**4,821**	871	3,950	**2,304**	340	1,964	جسدية
Intellectual Disability	**1,094**	192	902	**921**	183	738	**173**	9	164	ذهنية
Hearing Impairment	**6,274**	1,368	4,906	**3,869**	976	2,893	**2,405**	392	2,013	سمعية
knock down	**43**	5	38	**26**	3	23	**17**	2	15	صرع
Autism Spectrum Disorder	**43**	4	39	**38**	4	34	**5**	0	5	طيف التوحد
Multiple	**709**	108	601	**566**	99	467	**143**	9	134	متعددة
Down's Syndrome	**49**	11	38	**45**	9	36	**4**	2	2	متلازمة داون
undergrowth	**20**	3	17	**12**	1	11	**8**	2	6	نقص نمو
Total	**18,437**	**3,475**	**14,962**	**12,497**	**2,602**	**9,895**	**5,940**	**873**	**5,067**	**الجملة**

13-4

المشتغلون في القطاع الخاص والعائلي والأهلي وأخرى حسب النشاط الاقتصادي والجنسية والجنس

Private, Family, Communal and Other Sectors Workers by Economic Activity,Nationality and Sex

2025

Economic Activity	Total الاجمالي			Expatriate الوافدين			Omanis العمانيين			النشاط الاقتصادي
	الجملة **Total**	إناث Female	ذكور Male	**الجملة** **Total**	إناث Female	ذكور Male	**الجملة** **Total**	إناث Female	ذكور Male	
	No.								عدد	
Agriculture and Forestry & Fishing	**121,508**	5,722	115,786	**69,299**	51	69,248	**52,209**	5,671	46,538	الزراعة والحراجة وصيد الأسماك
Mining & quarrying	**49,824**	4,065	45,759	**11,659**	161	11,498	**38,165**	3,904	34,261	التعدين واستغلال المحاجر
Manufacturing	**239,792**	31,449	208,343	**177,086**	1,282	175,804	**62,706**	30,167	32,539	الصناعة التحويلية
Electricity, gas, steam and air conditioning supply	**4,145**	453	3,692	**1,298**	11	1,287	**2,847**	442	2,405	إمدادات الكهرباء والغاز والبخار وتكييف الهواء
Water supply, sewerage, waste management and remediation activities	**7,449**	346	7,103	**5,190**	27	5,163	**2,259**	319	1,940	إمدادات المياه؛ وأنشطة الصرف الصحي وإدارة النفايات ومعالجتها
Construction	**516,107**	26,242	489,865	**432,398**	1,813	430,585	**83,709**	24,429	59,280	التشييد
Wholesale, Retail Trade & Repair of motor Vehicles, motorcycles	**336,354**	42,281	294,073	**269,038**	13,866	255,172	**67,316**	28,415	38,901	تجارة الجملة والتجزئة؛ إصلاح المركبات ذات المحركات والدراجات النارية
Transport, Storage	**118,701**	9,985	108,716	**73,684**	1,233	72,451	**45,017**	8,752	36,265	النقل والتخزين
Accommodation and food service activities	**157,689**	14,200	143,489	**137,474**	6,344	131,130	**20,215**	7,856	12,359	أنشطة الإقامة والخدمات الغذائية
Information and communications	**19,009**	4,608	14,401	**10,293**	854	9,439	**8,716**	3,754	4,962	المعلومات والاتصالات
Financial and insurance activities	**23,290**	9,899	13,391	**3,144**	270	2,874	**20,146**	9,629	10,517	الأنشطة المالية وأنشطة التأمين
Real estate activities	**22,862**	1,397	21,465	**18,659**	195	18,464	**4,203**	1,202	3,001	الأنشطة العقارية

Contd 13-4 تابع

Economic Activity	Total الاجمالي			Expatriate الوافدين			Omanis العمانيين			النشاط الاقتصادي
	الجملة **Total**	إناث Female	ذكور Male	**الجملة** **Total**	إناث Female	ذكور Male	**الجملة** **Total**	إناث Female	ذكور Male	
	No.								عدد	
Professional, scientific and technical activities	**35,638**	9,321	26,317	**17,680**	2,094	15,586	**17,958**	7,227	10,731	الأنشطة المهنية والعلمية والتقنية
Administrative and support services activities	**185,242**	17,289	167,953	**146,062**	5,016	141,046	**39,180**	12,273	26,907	أنشطة الخدمات الإدارية وخدمات الدعم
Education	**28,421**	17,888	10,533	**15,446**	9,385	6,061	**12,975**	8,503	4,472	التعليم
Human health and social work activities	**21,359**	13,416	7,943	**15,657**	9,138	6,519	**5,702**	4,278	1,424	أنشطة صحة الإنسان والخدمة الاجتماعية
Arts, entertainment and recreation	**8,297**	2,372	5,925	**6,215**	1,437	4,778	**2,082**	935	1,147	الفنون والترفيه والتسلية
Other service activities	**73,846**	14,668	59,178	**64,257**	8,949	55,308	**9,589**	5,719	3,870	أنشطة الخدمات الأخرى
Activities of households as employers; undifferentiated goods- and services-producing activities of households for own use	**297,903**	203,156	94,747	**297,872**	203,150	94,722	**31**	6	25	أنشطة الأسر المعيشية التي تستخدم أفرادا؛ أنشطة الأسر المعيشية في انتاج سلع وخدمات غير مميزة لاستعمالها الخاص
Activities of extraterritorial organizations and bodies	**929**	299	630	**925**	296	629	**4**	3	1	أنشطة المنظمات والهيئات غير الخاضعة للولاية القضائية الوطنية
Total	**2,268,365**	**429,056**	**1,839,309**	**1,773,336**	**265,572**	**1,507,764**	**495,029**	**163,484**	**331,545**	**الجملة**

14-4

المشتغلون في القطاع الخاص والعائلي والأهلي وأخرى حسب المجموعات المهنية والجنسية والجنس

Private, Family, Communal and Other Sectors Workers by Occupational ,Nationality & Sex

2025

Occupational	Total الاجمالي			Expatriate الوافدين			Omanis العمانيين			المجموعة المهنية
	الجملة Total	إناث Female	ذكور Male	**الجملة Total**	إناث Female	ذكور Male	**الجملة Total**	إناث Female	ذكور Male	
	No.								عدد	
Administration , Directors , Managers&Active Investors	**222,267**	**68,234**	**154,033**	**92,906**	13,877	79,029	**129,361**	54,357	75,004	مديرو الإدارة العامة والاعمال والمستثمرون العاملون
Scientific,Technical & Human Matters Specialists	**88,584**	**29,413**	**59,171**	**44,226**	10,373	33,853	**44,358**	19,040	25,318	الإختصاصيون في المواضيع العلمية والفنية والانسانية
Scientific,Technical & Human Subjects Technicians	**71,605**	**27,566**	**44,039**	**30,128**	12,039	18,089	**41,477**	15,527	25,950	الفنيون في المواضيع العلمية والفنية والانسانية
Clerical Occupations	**68,868**	**36,031**	**32,837**	**798**	60	738	**68,070**	35,971	32,099	المهن الكتابية
Sales Occupations	**136,833**	**14,034**	**122,799**	**117,186**	5,123	112,063	**19,647**	8,911	10,736	مهن البيع
Service Occupation	**656,283**	**230,734**	**425,549**	**609,134**	222,241	386,893	**47,149**	8,493	38,656	مهن الخدمات
Agriculture, Stock Breeding , Agriculture & Hunting	**137,739**	**5,054**	**132,685**	**88,125**	39	88,086	**49,614**	5,015	44,599	مهن الزراعة وتربية الحيوانات والطيور والصيد
Industrial , Chemical & Food Industries Occupations	**126,992**	**13,807**	**113,185**	**99,539**	988	98,551	**27,453**	12,819	14,634	مهن العمليات الصناعية والكيميائية والصناعات الغذائية
Principal & Auxiliary Engineering Occupations	**759,194**	**4,183**	**755,011**	**691,294**	832	690,462	**67,900**	3,351	64,549	المهن الهندسية الاساسية والمساعدة
Total	**2,268,365**	**429,056**	**1,839,309**	**1,773,336**	**265,572**	**1,507,764**	**495,029**	**163,484**	**331,545**	**الجملة**

10-4

المشتغلون في القطاع الخاص والعائلي والأهلي وأخرى حسب الجنسية والجنس والمحافظات

Private, Family, Communal and Other Sectors Workers by Nationality,Governorate and Sex

2025

Governorate	Grand Total الاجمالي العام			Expatriate وافد			Omani عماني			المحافظات
	الجملة Total	إناث Females	ذكور Males	**الجملة Total**	إناث Females	ذكور Males	**الجملة Total**	إناث Females	ذكور Males	
	No.								عدد	
Muscat	**795,084**	162,816	632,268	**661,961**	110,769	551,192	**133,123**	52,047	81,076	مسقط
Dhofar	**254,086**	39,180	214,906	**208,605**	21,090	187,515	**45,481**	18,090	27,391	ظفار
Musandam	**19,188**	2,477	16,711	**13,973**	1,216	12,757	**5,215**	1,261	3,954	مسندم
Al- Buraymi	**52,997**	8,738	44,259	**41,538**	5,192	36,346	**11,459**	3,546	7,913	البريمي
Ad - Dakhliyah	**189,795**	39,766	150,029	**131,123**	23,652	107,471	**58,672**	16,114	42,558	الداخلية
Al-Batinah North	**356,534**	66,549	289,985	**270,442**	40,243	230,199	**86,092**	26,306	59,786	شمال الباطنة
Al - Batinah South	**215,646**	40,696	174,950	**163,869**	23,936	139,933	**51,777**	16,760	35,017	جنوب الباطنة
Ash - Sharqiyah South	**140,125**	25,173	114,952	**103,570**	16,934	86,636	**36,555**	8,239	28,316	جنوب الشرقية
Ash-Sharqiyah North	**125,512**	22,980	102,532	**90,659**	11,352	79,307	**34,853**	11,628	23,225	شمال الشرقية
Adh - Dhahirah	**80,332**	16,529	63,803	**55,831**	9,943	45,888	**24,501**	6,586	17,915	الظاهرة
Al - Wusta	**39,066**	4,152	34,914	**31,765**	1,245	30,520	**7,301**	2,907	4,394	الوسطى
Total	**2,268,365**	**429,056**	**1,839,309**	**1,773,336**	**265,572**	**1,507,764**	**495,029**	**163,484**	**331,545**	**الجملة**

13-4

المشتغلون في القطاع الخاص والعائلي والأهلي وأخرى حسب النشاط الاقتصادي والجنسية والجنس

Private, Family, Communal and Other Sectors Workers by Economic Activity,Nationality and Sex

2025

Economic Activity	Total الاجمالي			Expatriate الوافدين			Omanis العمانيين			النشاط الاقتصادي
	الجملة **Total**	إناث Female	ذكور Male	**الجملة** **Total**	إناث Female	ذكور Male	**الجملة** **Total**	إناث Female	ذكور Male	
	No.								عدد	
Agriculture and Forestry & Fishing	**121,508**	5,722	115,786	**69,299**	51	69,248	**52,209**	5,671	46,538	الزراعة والحراجة وصيد الأسماك
Mining & quarrying	**49,824**	4,065	45,759	**11,659**	161	11,498	**38,165**	3,904	34,261	التعدين واستغلال المحاجر
Manufacturing	**239,792**	31,449	208,343	**177,086**	1,282	175,804	**62,706**	30,167	32,539	الصناعة التحويلية
Electricity, gas, steam and air conditioning supply	**4,145**	453	3,692	**1,298**	11	1,287	**2,847**	442	2,405	إمدادات الكهرباء والغاز والبخار وتكييف الهواء
Water supply, sewerage, waste management and remediation activities	**7,449**	346	7,103	**5,190**	27	5,163	**2,259**	319	1,940	إمدادات المياه؛ وأنشطة الصرف الصحي وإدارة النفايات ومعالجتها
Construction	**516,107**	26,242	489,865	**432,398**	1,813	430,585	**83,709**	24,429	59,280	التشييد
Wholesale, Retail Trade & Repair of motor Vehicles, motorcycles	**336,354**	42,281	294,073	**269,038**	13,866	255,172	**67,316**	28,415	38,901	تجارة الجملة والتجزئة؛ إصلاح المركبات ذات المحركات والدراجات النارية
Transport, Storage	**118,701**	9,985	108,716	**73,684**	1,233	72,451	**45,017**	8,752	36,265	النقل والتخزين
Accommodation and food service activities	**157,689**	14,200	143,489	**137,474**	6,344	131,130	**20,215**	7,856	12,359	أنشطة الإقامة والخدمات الغذائية
Information and communications	**19,009**	4,608	14,401	**10,293**	854	9,439	**8,716**	3,754	4,962	المعلومات والاتصالات
Financial and insurance activities	**23,290**	9,899	13,391	**3,144**	270	2,874	**20,146**	9,629	10,517	الأنشطة المالية وأنشطة التأمين
Real estate activities	**22,862**	1,397	21,465	**18,659**	195	18,464	**4,203**	1,202	3,001	الأنشطة العقارية

Contd 13-4 تابع

Economic Activity	Total الاجمالي			Expatriate الوافدين			Omanis العمانيين			النشاط الاقتصادي
	الجملة **Total**	إناث Female	ذكور Male	**الجملة** **Total**	إناث Female	ذكور Male	**الجملة** **Total**	إناث Female	ذكور Male	
	No.								عدد	
Professional, scientific and technical activities	**35,638**	9,321	26,317	**17,680**	2,094	15,586	**17,958**	7,227	10,731	الأنشطة المهنية والعلمية والتقنية
Administrative and support services activities	**185,242**	17,289	167,953	**146,062**	5,016	141,046	**39,180**	12,273	26,907	أنشطة الخدمات الإدارية وخدمات الدعم
Education	**28,421**	17,888	10,533	**15,446**	9,385	6,061	**12,975**	8,503	4,472	التعليم
Human health and social work activities	**21,359**	13,416	7,943	**15,657**	9,138	6,519	**5,702**	4,278	1,424	أنشطة صحة الإنسان والخدمة الاجتماعية
Arts, entertainment and recreation	**8,297**	2,372	5,925	**6,215**	1,437	4,778	**2,082**	935	1,147	الفنون والترفيه والتسلية
Other service activities	**73,846**	14,668	59,178	**64,257**	8,949	55,308	**9,589**	5,719	3,870	أنشطة الخدمات الأخرى
Activities of households as employers; undifferentiated goods- and services-producing activities of households for own use	**297,903**	203,156	94,747	**297,872**	203,150	94,722	**31**	6	25	أنشطة الأسر المعيشية التي تستخدم أفرادا؛ أنشطة الأسر المعيشية في انتاج سلع وخدمات غير مميزة لاستعمالها الخاص
Activities of extraterritorial organizations and bodies	**929**	299	630	**925**	296	629	**4**	3	1	أنشطة المنظمات والهيئات غير الخاضعة للولاية القضائية الوطنية
Total	**2,268,365**	**429,056**	**1,839,309**	**1,773,336**	**265,572**	**1,507,764**	**495,029**	**163,484**	**331,545**	**الجملة**

14-4

المشتغلون في القطاع الخاص والعائلي والأهلي وأخرى حسب المجموعات المهنية والجنسية والجنس

Private, Family, Communal and Other Sectors Workers by Occupational ,Nationality & Sex

2025

Occupational	Total الاجمالي			Expatriate الوافدين			Omanis العمانيين			المجموعة المهنية
	الجملة Total	إناث Female	ذكور Male	**الجملة Total**	إناث Female	ذكور Male	**الجملة Total**	إناث Female	ذكور Male	
	No.								عدد	
Administration , Directors , Managers&Active Investors	**222,267**	**68,234**	**154,033**	**92,906**	13,877	79,029	**129,361**	54,357	75,004	مديرو الإدارة العامة والاعمال والمستثمرون العاملون
Scientific,Technical & Human Matters Specialists	**88,584**	**29,413**	**59,171**	**44,226**	10,373	33,853	**44,358**	19,040	25,318	الإختصاصيون في المواضيع العلمية والفنية والانسانية
Scientific,Technical & Human Subjects Technicians	**71,605**	**27,566**	**44,039**	**30,128**	12,039	18,089	**41,477**	15,527	25,950	الفنيون في المواضيع العلمية والفنية والانسانية
Clerical Occupations	**68,868**	**36,031**	**32,837**	**798**	60	738	**68,070**	35,971	32,099	المهن الكتابية
Sales Occupations	**136,833**	**14,034**	**122,799**	**117,186**	5,123	112,063	**19,647**	8,911	10,736	مهن البيع
Service Occupation	**656,283**	**230,734**	**425,549**	**609,134**	222,241	386,893	**47,149**	8,493	38,656	مهن الخدمات
Agriculture, Stock Breeding , Agriculture & Hunting	**137,739**	**5,054**	**132,685**	**88,125**	39	88,086	**49,614**	5,015	44,599	مهن الزراعة وتربية الحيوانات والطيور والصيد
Industrial , Chemical & Food Industries Occupations	**126,992**	**13,807**	**113,185**	**99,539**	988	98,551	**27,453**	12,819	14,634	مهن العمليات الصناعية والكيميائية والصناعات الغذائية
Principal & Auxiliary Engineering Occupations	**759,194**	**4,183**	**755,011**	**691,294**	832	690,462	**67,900**	3,351	64,549	المهن الهندسية الاساسية والمساعدة
Total	**2,268,365**	**429,056**	**1,839,309**	**1,773,336**	**265,572**	**1,507,764**	**495,029**	**163,484**	**331,545**	**الجملة**

15-4

المشتغلون في القطاع الخاص والعائلي والأهلي وأخرى حسب مستوى المهارة والجنسية والجنس

Private, Family, Communal and Other Sectors Workers by Skill Level, Nationality & Sex

2025

Skill Level	Total الاجمالي			Expatriate الوافدين			Omanis العمانيين			مستوى المهارة
	الجملة **Total**	إناث Female	ذكور Male	**الجملة** **Total**	إناث Female	ذكور Male	**الجملة** **Total**	إناث Female	ذكور Male	
	No.								عدد	
Specialists	**310,852**	97,647	213,205	**137,132**	24,250	112,882	**173,720**	73,397	100,323	الإختصاصيون
Technical	**71,605**	27,566	44,039	**30,128**	12,039	18,089	**41,477**	15,527	25,950	الفنيون
Occupational Labour	**577,720**	55,182	522,538	**445,961**	7,851	438,110	**131,759**	47,331	84,428	العامل المهني
Skilled Labourers	**325,393**	11,530	313,863	**278,830**	5,679	273,151	**46,563**	5,851	40,712	العامل الماهر
Limitted Skill Labourers	**982,795**	237,131	745,664	**881,285**	215,753	665,532	**101,510**	21,378	80,132	العامل محدود المهارات
Total	**2,268,365**	**429,056**	**1,839,309**	**1,773,336**	**265,572**	**1,507,764**	**495,029**	**163,484**	**331,545**	**الجملة**

15-4

المشتغلون في القطاع الخاص والعائلي والأهلي وأخرى حسب مستوى المهارة والجنسية والجنس

Private, Family, Communal and Other Sectors Workers by Skill Level, Nationality & Sex

2025

Skill Level	Total الاجمالي			Expatriate الوافدين			Omanis العمانيين			مستوى المهارة
	الجملة **Total**	إناث Female	ذكور Male	**الجملة** **Total**	إناث Female	ذكور Male	**الجملة** **Total**	إناث Female	ذكور Male	
	No.								عدد	
Specialists	**310,852**	97,647	213,205	**137,132**	24,250	112,882	**173,720**	73,397	100,323	الإختصاصيون
Technical	**71,605**	27,566	44,039	**30,128**	12,039	18,089	**41,477**	15,527	25,950	الفنيون
Occupational Labour	**577,720**	55,182	522,538	**445,961**	7,851	438,110	**131,759**	47,331	84,428	العامل المهني
Skilled Labourers	**325,393**	11,530	313,863	**278,830**	5,679	273,151	**46,563**	5,851	40,712	العامل الماهر
Limitted Skill Labourers	**982,795**	237,131	745,664	**881,285**	215,753	665,532	**101,510**	21,378	80,132	العامل محدود المهارات
Total	**2,268,365**	**429,056**	**1,839,309**	**1,773,336**	**265,572**	**1,507,764**	**495,029**	**163,484**	**331,545**	**الجملة**

16-4

العاملون في مؤسسات القطاع الخاص الرئيسية ونسبة العمانيون في كل القطاعات

Employees in Main Private Sector Establishments by Nationality & Percentage of Omanis for All Sectors

Sectors	2025				2024				القطاعات
	العمانين % Omans	الجملة Total	وافـد Expatriate	عماني Omani	العمانين % Omans	الجملة Total	وافـد Expatriate	عماني Omani	
	No.							عدد	
1-Gas & Oil Companies :-	**91.2**	**26,094**	**2,290**	**23,804**	**91.1**	**19,695**	**1,759**	**17,936**	**1 - شركات النفط والغاز :-**
Producing	**91.1**	**24,930**	2,231	22,699	90.9	**18,544**	1,689	16,855	المنتجة
Non- Producing'	**56.7**	**30**	13	17	45.0	**20**	11	9	غير المنتجة
* Gas Companies	**95.9**	**1,134**	46	1,088	94.8	**1,131**	59	1,072	* شركات الغاز
2 - Insurance :-	**84.4**	**3,143**	**489**	**2,654**	**83.2**	**3,068**	**516**	**2,552**	**2 - التأمين :-**
National Co.	**85.1**	**1,902**	283	1,619	84.3	**1,850**	290	1,560	الشركات الوطنية
Foreign Co.	**81.8**	**351**	64	287	81.1	**349**	66	283	الشركات الاجنبية
Reinsurance Company	**79.5**	**83**	17	66	76.4	**72**	17	55	شركة إعادة التأمين
Insurance Borkers	**78.5**	**581**	125	456	75.4	**581**	143	438	سماسرة التأمين
Insurance Agents	**100.0**	**226**	0	226	100.0	**216**	0	216	وكلاء التأمين
3- Commercial Banks :-	**93.0**	**13,450**	**946**	**12,504**	**93.0**	**13,135**	**922**	**12,213**	**3 - البنوك التجارية :-**
Local	**93.1**	**12,984**	893	12,091	93.1	**12,634**	870	11,764	المحلية
Foreign	**88.6**	**466**	53	413	89.6	**501**	52	449	الاجنبية
4 - Hotels :-	**32.6**	**28,478**	**19,186**	**9,292**	**32.2**	**23,873**	**16,187**	**7,686**	**4 - الفنادق :-**
5 Star Hotels	**35.3**	**6,467**	4,185	2,282	**35.2**	**6,232**	4,039	2,193	فئة 5 نجوم
4 Star Hotels	**33.6**	**3,234**	2,146	1,088	**33.5**	**2,224**	1,478	746	فئة 4 نجوم
3 Star Hotels	**26.7**	**1,304**	956	348	**24.0**	**1,760**	1,337	423	فئة 3 نجوم
2 Star Hotels	**22.6**	**2,978**	2,303	674	**22.6**	**2,335**	1,807	528	فئة نجمتين
Others	**33.8**	**14,496**	9,596	4,900	**33.5**	**11,322**	7,526	3,796	اخرى
5- Communication :-	**94.3**	**4,148**	**237**	**3,911**	**94.1**	**4,191**	**249**	**3,942**	**5- الاتصالات :-**

Includes Oman LNG L.L.N & (OQ) *

* تشمل شركة الغاز الطبيعي المسال ومجموعة اوكيو

17-4

المشتغلون في القطاع الحكومي حسب الجنسيات والجنس

Workers in The Government Sector by Nationalities & Sex

2025

Nationality	الاناث % Female	الجملة Total	إناث Female	ذكور Male	الجنسيـــــة
	No.			عدد	
Omani	27.1	**395,001**	107,212	287,789	عماني
Egyptians	25.6	**10,062**	2,577	7,485	مصري
Sudanis	49.0	**1,834**	899	935	سوداني
Jordanians	34.3	**440**	151	289	أردني
Other Arabs	19.1	**3,059**	583	2,476	عرب أخرون
Indians	40.3	**19,722**	7,940	11,782	هندي
Pakistanis	10.2	**1,878**	192	1,686	باكستاني
Other Nationalities	38.7	**5,854**	2,267	3,587	جنسيات أخرى
Total	**27.8**	**437,850**	**121,821**	**316,029**	**الجملة**

18-4

المشتغلون في القطاع الخاص والعائلي والأهلي وأخرى حسب الجنسيات والجنس

Private, Family, Communal and Other Sectors Workers by Nationalities and Sex

2025

Nationality	الاناث % Female	الجملة Total	إناث Female	ذكور Male	الجنسيـــــة
	No.			عدد	
Omani	33.0	**495,029**	163,484	331,545	عماني
Bangladeshis	3.3	**611,070**	20,375	590,695	بنغلاديشي
Indians	8.6	**500,725**	42,905	457,820	هندي
Pakistanis	0.8	**294,581**	2,277	292,304	باكستاني
Philipinos	82.8	**42,401**	35,116	7,285	فلبيني
Egyptians	14.9	**42,349**	6,316	36,033	مصري
Sri Lankans	66.3	**20,741**	13,745	6,996	سيرلانكى
Nepalese	40.9	**25,326**	10,369	14,957	نيبالي
Tanzanian	90.2	**27,730**	25,019	2,711	تنزاني
Uganda	69.6	**2,450**	1,706	744	اوغندي
Other Nationalities	52.3	**205,963**	107,744	98,219	جنسيات أخرى
Total	**18.9**	**2,268,365**	**429,056**	**1,839,309**	**الجملة**

19-4

المعينون الجدد في القطاع الحكومي والخاص حسب المستوى التعليمي والجنسية والجنس

New Recruited in Government and Private Sector by Educational Level , Nationality & Sex

2025

Educational Level	Grand Total الاجمالي العام			Expatriate وافد			Omani عماني			المستوى التعليمي
	الجملة Total	إناث Females	ذكور Males	**الجملة Total**	إناث Females	ذكور Males	**الجملة Total**	إناث Females	ذكور Males	
	No.								عدد	
does not hold an educational qualification	**5,289**	2,295	2,994	**5,184**	2,243	2,941	**105**	52	53	لا يحمل مؤهل
Read and Write	**117,683**	43,395	74,288	**116,763**	42,790	73,973	**920**	605	315	يقرأ ويكتب
Less then General Diploma	**81,526**	25,096	56,430	**68,911**	19,045	49,866	**12,615**	6,051	6,564	ما دون دبلوم التعليم العام
General Diploma	**62,076**	20,565	41,511	**39,493**	8,810	30,683	**22,583**	11,755	10,828	دبلوم التعليم العام
Diploma's or equivalent level	**12,294**	4,874	7,420	**6,524**	1,639	4,885	**5,770**	3,235	2,535	الدبلوم وما يعادله
Bachelor's or equivalent level	**32,380**	14,975	17,405	**17,483**	5,219	12,264	**14,897**	9,756	5,141	البكالوريوس وما يعادله
Master's and Ph.D or equivalent level	**2,312**	838	1,474	**1,722**	484	1,238	**590**	354	236	ماجستير ودكتوراه وما يعادله
Total	**313,560**	**112,038**	**201,522**	**256,080**	**80,230**	**175,850**	**57,480**	**31,808**	**25,672**	**الجملة**

20-4

المعينون الجدد في القطاع الحكومي حسب المستوى التعليمي والجنسية والجنس

New Recruited in Government Sector by Educational Level , Nationality & Sex

2025

Educational Level	Grand Total الاجمالي العام			Expatriate وافد			Omani عماني			المستوى التعليمي
	الجملة Total	إناث Females	ذكور Males	**الجملة Total**	إناث Females	ذكور Males	**الجملة Total**	إناث Females	ذكور Males	
	No.								عدد	
does not hold an educational qualification	**41**	8	33	**33**	8	25	**8**	0	8	لا يحمل مؤهل
Read and Write	**822**	250	572	**809**	249	560	**13**	1	12	يقرأ ويكتب
Less then General Diploma	**867**	210	657	**487**	182	305	**380**	28	352	ما دون دبلوم التعليم العام
General Diploma	**3,163**	515	2,648	**340**	127	213	**2,823**	388	2,435	دبلوم التعليم العام
Diploma's or equivalent level	**1,468**	890	578	**252**	112	140	**1,216**	778	438	الدبلوم وما يعادله
Bachelor's or equivalent level	**6,518**	3,757	2,761	**1,185**	257	928	**5,333**	3,500	1,833	البكالوريوس وما يعادله
Master's and Ph.D or equivalent level	**446**	248	198	**134**	45	89	**312**	203	109	ماجستير ودكتوراه وما يعادله
Total	**13,325**	**5,878**	**7,447**	**3,240**	**980**	**2,260**	**10,085**	**4,898**	**5,187**	**الجملة**

21-4

المعينون الجدد في القطاع الخاص والعائلي والأهلي وأخرى حسب المستوى التعليمي والجنسية والجنس

New Recruited in Private, Family, Communal and Other Sector by Educational Level , Nationality & Sex

2025

Educational Level	Grand Total الإجمالي العام			Expatriate وافد			Omani عماني			المستوى التعليمي
	الجملة Total	إناث Females	ذكور Males	**الجملة Total**	إناث Females	ذكور Males	**الجملة Total**	إناث Females	ذكور Males	
	No.								عدد	
Does not hold an educational qualification	**5,248**	2,287	2,961	**5,151**	2,235	2,916	**97**	52	45	لا يحمل مؤهل
Read and Write	**116,861**	43,145	73,716	**115,954**	42,541	73,413	**907**	604	303	يقرأ ويكتب
Less then General Diploma	**80,659**	24,886	55,773	**68,424**	18,863	49,561	**12,235**	6,023	6,212	ما دون دبلوم التعليم العام
General Diploma	**58,913**	20,050	38,863	**39,153**	8,683	30,470	**19,760**	11,367	8,393	دبلوم التعليم العام
Higher Diploma	**10,826**	3,984	6,842	**6,272**	1,527	4,745	**4,554**	2,457	2,097	دبلوم التعليم العالي
Bachelor's or equivalent level	**25,862**	11,218	14,644	**16,298**	4,962	11,336	**9,564**	6,256	3,308	البكالوريوس وما يعادله
Master's and Ph.D or equivalent level	**1,866**	590	1,276	**1,588**	439	1,149	**278**	151	127	ماجستير ودكتوراه وما يعادله
Total	**300,235**	**106,160**	**194,075**	**252,840**	**79,250**	**173,590**	**47,395**	**26,910**	**20,485**	**الجملة**

22-4

عدد المتقاعدون المسجلون حسب القطاع الحكومي والخاص وحسب أسباب انتهاء الخدمة والجنس

Number of pensioners registered by Government and private sectors by retirement reasons and sex

2025

Retirement Reasons	الإجمالي العام Grand Total			القطاع الخاص Private Sector			القطاع الحكومي Government Sector			أسباب انتهاء الخدمة
	الجملة Total	إناث Females	ذكور Males	الجملة Total	إناث Females	ذكور Males	الجملة Total	إناث Females	ذكور Males	
	No.								عدد	
Reaching retirement age	**49,536**	6,307	43,229	**14,889**	4,636	10,253	**34,647**	1,671	32,976	بلوغ سن التقاعد
Death	**24,917**	1,935	22,982	**15,522**	1,193	14,329	**9,395**	742	8,653	الوفاة
lack of health fitness	**14,916**	3,008	11,908	**9,212**	2,153	7,059	**5,704**	855	4,849	عدم اللياقة الصحية
Job Cancellation	**1,646**	89	1,557	**0**	0	0	**1,646**	89	1,557	إلغاء الوظيفة
Resignation	**29,723**	13,544	16,179	**0**	0	0	**29,723**	13,544	16,179	الاستقالة
Early retirement - Normal	**38,426**	6,677	31,749	**14,826**	4,224	10,602	**23,600**	2,453	21,147	التقاعد المبكر
Others	**1,275**	31	1,244	**119**	0	119	**1,156**	31	1,125	أسباب أخرى
Total	**160,439**	**31,591**	**128,848**	**54,568**	**12,206**	**42,362**	**105,871**	**19,385**	**86,486**	**الجملة**

1-Provisional

1-مبدئي

23-4

معدلات الباحثين عن عمل حسب فئات السن والجنس

Unemployments rats by Age Group and Sex

2025

Age Group	الجملة Total	إناث Females	ذكور Males	فئات السن
	Rate		المعدل	
18 - 24	**18.4**	21.7	17.3	24 - 18
25 - 29	**4.7**	13.4	2.2	29 - 25
30 - 34	**2.7**	9.9	0.7	34 - 30
35 - 39	**1.5**	5.7	0.3	39 - 35
and above 40	**0.7**	2.3	0.2	40 فأعلى
Total	**3.1**	**7.8**	**1.8**	**الجملة**

24-4

معدلات الباحثين عن عمل حسب المستوى التعليمي والجنس

Unemloyments rats by Educational Levels and Sex

2025

Education Level	الجملة Total	إناث Females	ذكور Males	المستوى التعليمي
	Rate		المعدل	
Less then General Diploma	**1.0**	1.4	0.9	ما دون دبلوم التعليم العام
General Diploma	**5.0**	10.4	3.7	دبلوم التعليم العام وما يعادله
Higher Diploma	**8.3**	16.7	3.0	دبلوم التعليم العالي
Bachelor	**6.0**	13.1	1.3	بكالوريوس
Master Degree, ph.D	**0.7**	1.2	0.4	ماجستير ودكتوراه
Total	**3.1**	**7.8**	**1.8**	**الجملة**

25-4

معدلات الباحثين عن عمل حسب المحافظات والجنس

Unemployments rate by Governorates and Sex

2025

Governorate	الجملة Total	إناث Females	ذكور Males	المحافظات
	Rate		المعدل	
Muscat	**1.4**	3.6	0.7	مسقط
Dhofar	**2.6**	9.2	1.2	ظفار
Musandam	**5.3**	20.3	1.7	مسندم
Al- Buraymi	**3.9**	11.0	2.1	البريمي
Ad - Dakhliyah	**4.1**	9.1	2.6	الداخلية
Al-Batinah North	**4.5**	10.9	2.7	شمال الباطنة
Al - Batinah South	**3.9**	9.5	2.4	جنوب الباطنة
Ash - Sharqiyah South	**3.8**	8.2	2.6	جنوب الشرقية
Ash-Sharqiyah North	**3.4**	7.7	2.2	شمال الشرقية
Adh - Dhahirah	**5.6**	13.1	3.2	الظاهرة
Al - Wusta	**1.5**	5.7	0.9	الوسطى
Total	**3.1**	**7.8**	**1.8**	**الجملة**

الفصل الخامس
Chapter Five

الزراعة والثروة السمكية
Agriculture & Fisheries

القسم
Section
5

الزراعة والثروة الحيوانية
Agriculture & Livestock

Introduction

This section displays the cultivated area estimates, production of agricultural crops in the Sultanate of Oman and their various distributions by type and governorate. It also addresses the most important livestock indicators, estimates of domestic production of some processed animal products, and the number of animals vaccinated.

Sources of Data

- Ministry of Agriculture and Fisheries Wealth and Water Resources.

Main Results

- 326 thousand acres is the total cultivated area in the Sultanate of Oman, with an increase of 4.5% in 2025 compared to the previous year.
- fodder crops had the highest percentage of total cultivated area during 2025 with 38.8% followed by vegetables crops with about 29.7%.
- fodder crops contributed by 48.7% of the total Sultanate of Oman production of agricultural crops in 2025, while vegetables production came second with 37.5%.
- The number of extension fields set up in private farms decrease 7.5 % in 2025, reaching nearly 648 compared to 701 extension fields in 2024.
- The area of extension fields set up in private farms decrease by 7,241.1 acres in 2025, compared to the previous year.
- North Al Batinah governorate had the highest percentage of total number of extension fields set up in private farms in 2025 by 33.6%.
- The decrease in extension fields set up in private farms in Dhofar in 2025, reaching 19 extension fields, compared to 152 extension fields in 2024.
- 50.4 thousand fruits seedlings were distributed to farmers through agricultural development centers in 2025 with an increase of 25.7% compared to the previous year.
- 52 thousand tons is the amount of the Sultanate of Oman production of red meat in 2025, increasing by 2% compared to the previous year.

المقـدمة

يتناول هذا القسم تقديرات المساحة المزروعة ، وانتاج المحاصيل الزراعية في سلطنة عمان ، وتوزيعاتها المختلفة حسب النوع والمحافظات ، كما يتناول أيضا أهم مؤشرات الثروة الحيوانية ، وتقديرات الانتاج المحلي عن بعض المنتجات الحيوانية التي تم علاجها ، وأعداد الحيوانات التي تم تحصينها ضد الأمراض.

مصادر البيانات

- وزارة الثروة الزراعية والسمكية وموارد المياه.

أهم النتائج

- ٣٢٦ ألف فدان إجمالي المساحة المزروعة في سلطنة عمان في عام ٢٠٢٥م ، مرتفعا بنحو ٤,٥٪ مقارنة بالعام السابق.
- تستحوذ زراعة المحاصيل العلفية على أعلى نسبة من إجمالي المساحة المزروعة في عام ٢٠٢٥م بنصيب ٣٨,٨٪ ، يليها زراعة الخضروات بنحو ٢٩,٧٪.
- ساهمت المحاصيل العلفية ب ٤٨,٧٪ من إنتاج سلطنة عمان للمحاصيل الزراعية في عام ٢٠٢٥م ،يليها الخضروات بنسبة ٣٧,٥٪.
- ٧,٥٪ الانخفاض في عدد المزارع الارشادية المنفذة لدى المزارعين في عام ٢٠٢٥م ،إذ بلغت نحو ٦٤٨ مزرعة ارشادية ، مقارنة بنحو ٧٠١ مزرعة إرشادية خلال عام ٢٠٢٤م.
- ٧,٢٤١,١ فدان الانخفاض في مساحة المزارع الارشادية المنفذة لدى المزارعين في عام ٢٠٢٥م مقارنة بالعام السابق.
- استحوذت محافظة شمال الباطنة على أعلى نسبة من إجمالي عدد المزارع الارشادية المنفذة لدى المزارعين في عام ٢٠٢٥م بنصيب ٣٣,٦٪.
- الانخفاض في إجمالي عدد المزارع الارشادية المنفذة لدى المزارعين في محافظة ظفار خلال عام ٢٠٢٥م ، إذ بلغت نحو ١٩ مزرعة إرشادية ، مقارنة بنحو ١٥٢ مزرعة إرشادية خلال عام ٢٠٢٤م.
- ٥٠,٤ ألف إجمالي عدد شتلات الفاكهة التي تم توزيعها على المزارعين عن طريق مراكز التنمية الزراعية في عام ٢٠٢٥م ، منخفضا بنحو ٢٥,٧٪ ، مقارنة بالعام السابق.
- بلغ إجمالي إنتاج سلطنة عمان من اللحوم الحمراء ٥٢ ألف طن في عام ٢٠٢٥م ، مرتفعا بنحو ٢٪ مقارنة بالعام السابق.

- The total dairy production in the Sultanate of Oman increase by 4.6% in 2025 to reach 252 thousand tons compared to about 241 thousand tons in 2024.
- 3.1 million Animals were treated in the Sultanate of Oman in 2025, with an increase of 15.5% compared to the previous year.
- 0.87% was the decrease in the number of animals vaccinated against diseases in 2025, reaching 5.26 million compared to 5.31 million in the previous year.
- 44.8% of the total vaccinated animals had vaccines against Enterotoxaemia in 2025 and 30.1% of the vaccinated animals had vaccines against PPR/S&G pox.

For more detail about the topic please follow the Data portal:

www.data.gov.om

- ٤,٦٪ ارتفاع في اجمالي انتاج سلطنة عمان من الألبان الطازجة في عام ٢٠٢٥م حيث بلغ نحو ٢٥٢ ألف طن مقارنة بنحو ٢٤١ ألف طن خلال عام ٢٠٢٤م.
- ٣,١ مليون إجمالي عدد الحيوانات التي تم علاجها في عام ٢٠٢٥م بانخفاض قدره ١٥,٥٪ مقارنة بالعام السابق.
- ٠,٨٧٪ الانخفاض في عدد الحيوانات التي تم تحصينها ضد الأمراض في عام ٢٠٢٥م ، وبلغ اجمالي عدد تلك الحيوانات نحو ٥,٢٦ مليون في عام ٢٠٢٥م مقارنة بنحو ٥,٣١ مليون في العام السابق.
- ٤٤,٨٪ من إجمالي الحيوانات في عام ٢٠٢٥م تم تحصينها ضد أمراض التسمم المعوي ، و ٣٠,١٪ تم تحصينها ضد طاعون مجترات صغيره.

مزيد من التفاصيل حول الموضوع تجدها في بوابة البيانات :

www.data.gov.om

مؤشرات الزراعة
Agriculture Indicators

Item	2020	2019	2018	2017	2016	البيان
Agriculture :-						الزراعة :-
Estimates of Cultivated Area (000 Feddan)	257	263	259	240	225	تقديرات المساحة المزروعة (000 فدان)
Estimates of Agriculture Production (000 Ton)	2,947	3,018	2,951	2,622	2,627	تقديرات انتاج المحاصيل الزراعية (000 طن)
Estimated No.of Animals (000)						تقديرات عدد الحيوانات (000)
Cows	413	405	397	389	381	أبقار
Camels	279	273	268	263	258	جمال
Sheep	630	617	605	593	582	أغنام
Goats	2,395	2,348	2,302	2,257	2,213	ماعز

تقديرات المساحة المزروعة
Estimates of Cultivated Area

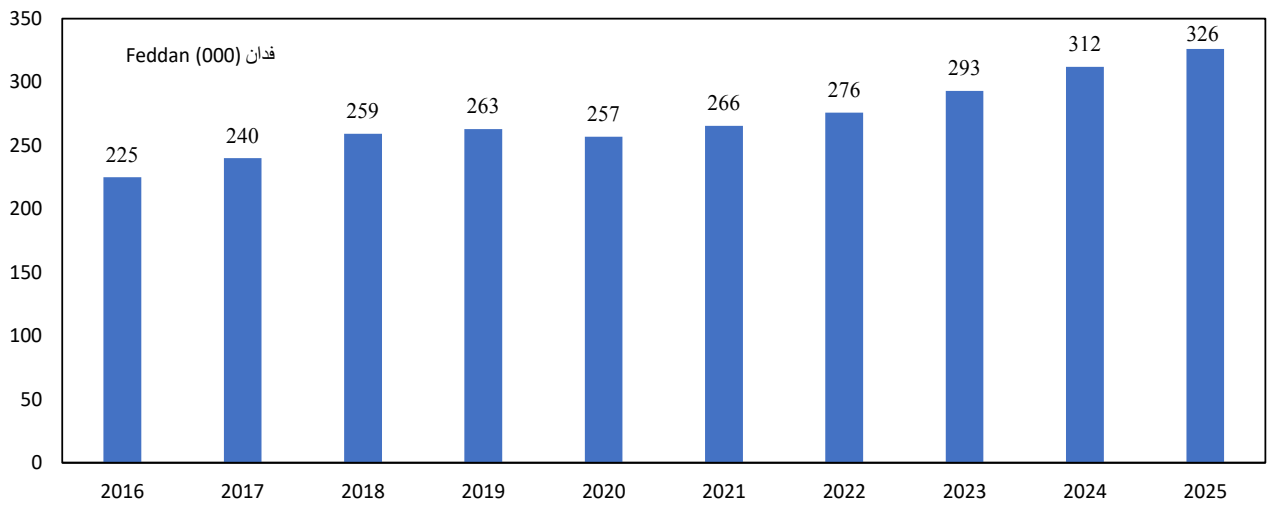

تابع مؤشرات الزراعة
Contd. Agriculture Indicators

Item	2025	2024	2023	2022	2021	البيان
Agriculture :-						الزراعة :-
Estimates of Cultivated Area (000 Feddan)	326	312	293	276	266	تقديرات المساحة المزروعة (000 فدان)
Estimates of Agriculture Production (000 Ton)	4,086	3,935	3,685	3,491	3,170	تقديرات انتاج المحاصيل الزراعية (000 طن)
Estimated No.of Animals (000)						تقديرات عدد الحيوانات (000)
Cows	456	447	438	430	421	أبقار
Camels	308	302	296	290	285	جمال
Sheep	695	682	668	655	642	أغنام
Goats	2,645	2,593	2,542	2,492	2,443	ماعز

تقديرات انتاج المحاصيل الزراعية
Estimates of Agriculture Production

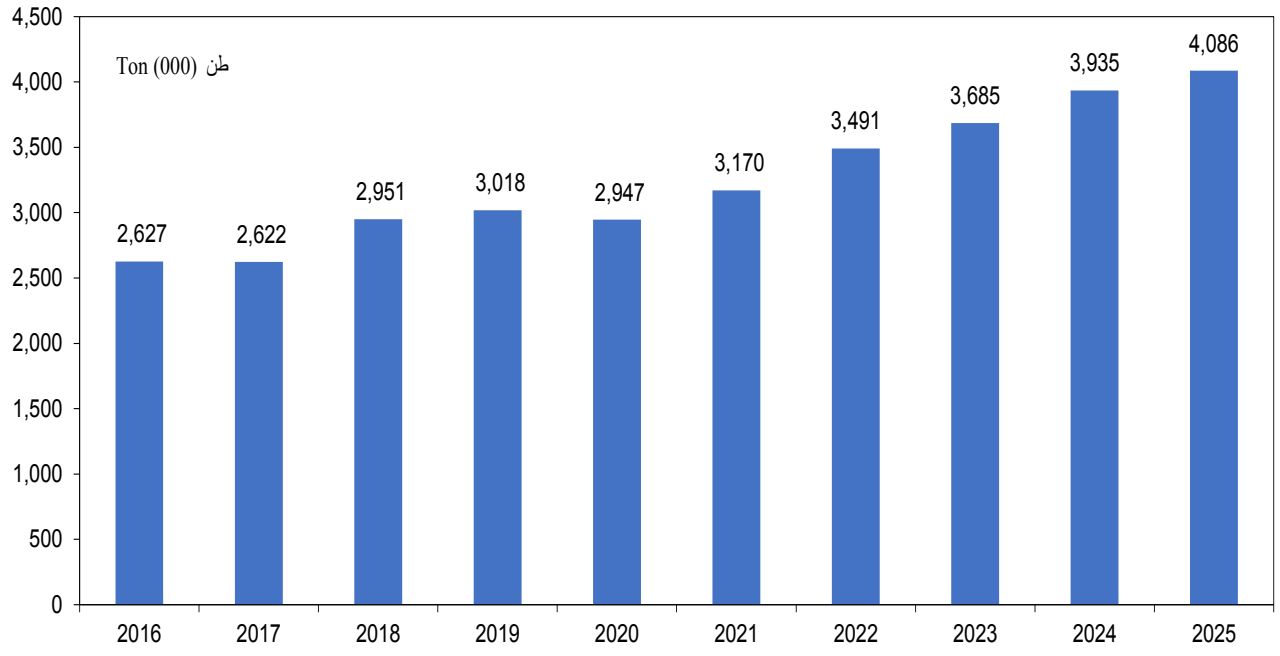

2-5
تقديرات المساحات المزروعة والانتاج حسب المحصول على مستوى سلطنة عمان
Acreage estimates of crop production by the Sultanate of Oman

crop	(1)2025		2024		2023		المحصول
	الانتاج Production	المساحة Area	الانتاج Production	المساحة Area	الانتاج Production	المساحة Area	
	Area in Feddan / Production Ton				المساحة بالفدان / الانتاج طن		
Veg. crops	**1,531,838**	**96,609**	**1,435,533**	**89,470**	**1,222,082**	**77,322**	**الخضروات**
Tomatoes	248,798	7,494	236,965	7,138	225,488	6,781	طماطم
Cucumbers	138,795	730	132,575	599	103,200	473	خيار
Potatoes	15,616	1,179	14,086	1,088	13,521	1,043	بطاطس
Peper	187,216	3,687	181,763	3,580	166,943	3,138	فلفل
Eggplant	20,062	1,287	19,368	1,250	16,735	1,143	باذنجان
Onion	21,618	2,073	20,303	1,415	17,197	1,200	بصل
Cabbage	52,445	3,242	48,049	2,971	43,300	2,701	ملفوف
Cauliflower	35,924	4,021	33,359	3,742	31,041	3,463	قرنبيط
Watermelon	117,637	6,233	102,323	5,358	41,445	2,547	بطيخ
Cantaloupe	88,102	8,009	81,607	7,533	49,943	4,453	شمام
Okra	8,717	1,624	8,301	1,547	7,567	1,328	باميا
Raddish	2,052	166	2,035	161	2,064	160	فجل
Garlic	8,585	832	8,117	787	7,666	741	ثوم
Carrots	49,593	2,492	43,898	2,151	30,322	1,567	جزر
Squash	22,739	2,088	22,076	2,027	19,467	1,785	كوسة
Other veg	513,939	51,452	480,707	48,125	446,181	44,798	خضروات اخرى
Field crops	**47,523**	**12,218**	**47,452**	**12,594**	**42,762**	**10,692**	**محاصيل حقلية**
Wheat	10,194	8,395	11,740	8,927	7,892	7,152	قمح
Barley	750	580	722	558	693	536	شعير(حبوب)
Zea mays	2,546	1,199	2,492	1,174	2,438	1,149	ذرة شامية (حبوب)
Other	33,833	2,014	32,498	1,935	31,738	1,855	محاصيل حقلية أخرى (حبوب)
Fodder crops	**1,992,000**	**126,195**	**1,949,528**	**124,010**	**1,926,841**	**122,777**	**محاصيل علفية**
Alfalfa	364,382	17,848	353,769	17,329	362,595	17,761	برسيم (قت)
Rhodegrass	1,018,907	76,853	1,017,193	76,724	1,015,817	76,595	حشيش الرودس
Sorghum	206,049	8,701	194,206	8,201	182,373	7,701	مسيبلو
Barley (grass)	33,869	2,109	32,329	2,013	30,790	1,917	شعير(علف)
Zea mays(grass)	72,448	4,528	69,155	4,322	65,862	4,116	ذرة شامية (علف)
Other fodders	296,345	16,156	282,875	15,422	269,405	14,687	محاصيل علفية اخرى
Fruit crops	**514,503**	**90,481**	**502,683**	**85,610**	**493,012**	**82,278**	**محاصيل فاكهة**
Dates	405,997	69,992	400,655	66,155	394,946	63,567	نخيل التمور
Coconut	6,733	1,517	6,733	1,517	6,733	1,517	نارجيل
Lemon	10,537	5,149	9,677	4,837	9,189	4,572	ليمون
Mango	17,123	3,907	16,253	3,738	16,149	3,649	مانجو
Banana	19,297	3,848	19,038	3,796	18,432	3,745	موز
Papaya	6,941	785	6,080	734	5,864	703	فيفاي
Figs	2,694	388	1,848	231	-	-	التين
Other fruits	44,962	4,853	42,400	4,601	41,698	4,525	فاكهة اخرى
Total	**4,085,864**	**325,503**	**3,935,196**	**311,684**	**3,684,696**	**293,070**	**المجموع**

1-Primary

1- بيانات أولية

3 - 5
تقديرات المساحة المزروعة والانتاج حسب المحاصيل الزراعية
Estimates of Cultivated Area and Production by Crops

Type of Agricultural Crops	(1)2025		2024		2023		
	الانتاج Production	المساحة Area	الانتاج Production	المساحة Area	الانتاج Production	المساحة Area	
	Area in Feddan / Production Ton				المساحة بالفدان / الانتاج طن		
Vegetables	1,531,838	96,609	1,435,533	89,470	1,222,082	77,322	خضروات
Fruits	514,503	90,481	502,683	85,610	493,012	82,278	فواكه
Field Crops	47,523	12,218	47,452	12,594	42,762	10,692	محاصيل حقلية (حبوب)
Field Crops(grass)	106,317	6,637	101,484	6,335	96,652	6,033	محاصيل حقلية (علف)
Perennial Fodder Crops	1,885,683	119,558	1,848,044	117,675	1,830,189	116,744	محاصيل علفية معمرة
Total	**4,085,864**	**325,503**	**3,935,196**	**311,684**	**3,684,697**	**293,069**	**الجملة**

1-Primary

1- بيانات أولية

4 -5
كمية الانتاج المحلي من التمور وخلايا النحل حسب المحافظات
Domestic production quantities of dates and hives by governorate

Governorate	كمية العسل (كجم) Honey production			تمور (طن) Dates (Ton)			المحافظات
	2025	2024	2023	2025	2024	2023	
- Muscat	13,264	6,723	3,843	23,708	22,968	22,227	- مسقط
- Dhofar	64,216	50,368	87,908	8,579	8,218	8,202	- ظفار
- Musandam	1,836	705	408	9,985	9,761	9,538	- مسندم
- Al -Buraymi	23,182	18,068	9,946	30,161	29,492	28,704	- البريمي
- Ad - Dakhliyah	176,428	176,864	103,769	72,457	71,438	70,279	- الداخلية
- Al -Batinah North	158,097	140,515	72,945	55,940	55,577	55,231	- شمال الباطنة
- Al -Batinah South	12,435	3,970	7,749	58,712	58,474	58,238	- جنوب الباطنة
- Ash - Sharqiyah South	128,120	53,037	33,122	28,951	28,387	27,806	- جنوب الشرقية
- Ash - Sharqiyah North	248,547	263,705	244,963	50,236	49,408	48,474	- شمال الشرقية
- Adh - Dhahirah	97,818	41,499	56,360	67,136	66,799	66,114	- الظاهرة
- Al - Wusta(1)	10,500	9,600	2,300	132	132	132	- الوسطى(1)
Total	934,443	765,054	623,313	405,997	400,654	394,945	الجملة

(1)The quantity of dates production is estimated

(1)كمية إنتاج التمور تقديرية

5 -5
المزارع الانتاجية ومحطات البحوث ومراكز التنمية الزراعية والمشاتل
Production Farms , Research Stations, Agriculture Development Centres & Nurseries

Farms\ Research Stations	2025	2024	2023	المزارع / محطات البحوث
	No.		عدد	
Regional offices	25	25	25	المديريات والادارات الزراعية والحيوانية والسمكية
Development Dep/ Centres	76	76	76	دوائر ومراكز التنمية الزراعية والسمكية
Vet hospital &clinic	69	69	69	العيادات و المستشفيات البيطرية
Plant Quaratine department	20	20	20	المحاجر الزراعية
Veternary quarantine department	7	7	7	المحاجر البيطرية
Research farms	22	22	22	المراكز والمزارع والمحطات البحثية
Honey bees unit	12	12	12	وحدات النحل
Nursury units	5	5	5	وحدات المشاتل
Plants laboratory	16	16	16	المختبرات الزراعية
Animal laboratory	10	10	10	المختبرات الحيوانية
Honey bees research unit	2	2	2	محطات بحوث النحل
Fishing ports	24	24	24	موانئ الصيد
Desert locast unit	2	2	2	مركز مكافحة الجراد

6 - 5
عدد المزارع الإرشادية المنفذة لدى المزارعين
No. of Extension Fields Set-up in Private Farms

Governorate	2025		2024		2023		المحافظة
	المساحة Area	العدد No.	المساحة Area	العدد No.	المساحة Area	العدد No.	
	Area in Feddan (1)				المساحة بالفدان (1)		
Muscat	3.5	5	4.2	6	3.0	4	مسقط
Dhofar	276.0	19	7,660	152	-	-	ظفار
Musandam	0.0	0	8.0	8	6.0	6	مسندم
Al Buraymi	156.0	74	26.0	22	118.0	31	البريمي
Ad Dakhliyah	28.0	27	19.5	20	37.0	35	الداخلية
Al Batinah North	218.0	218	318	214	40.0	40	شمال الباطنة
Al Batinah South	67.5	68	82	82	74.0	73	جنوب الباطنة
Ash Sharqiyah South	48.0	32	34	34	26.0	24	جنوب الشرقية
Ash Sharqiyah North	28.5	106	85	84	92.0	60	شمال الشرقية
Adh Dhahirah	255.5	98	86	79	233.0	184	الظاهرة
Al-Wusta	1.0	1	-	-	-	-	الوسطى
Total	1,082	648	8,323.1	701	629.0	457	**الجملة**

1. Feddan = 0.42 hectares

1.الفدان = 0.42 هكتار

7 - 5

كمية البذور والتقاوي المحسنة وشتلات الفاكهة الموزعة على المزارعين عن طريق مراكز التنمية الزراعية حسب المناطق الزراعية

Improved Seeds & Seedlings Distributed to Farmers Through Agriculture Development Centres

Governorate	2025		2024		2023		المحافظة
	شتلات فاكهة Fruits Seedlings	بذور وتقاوي Seeds	شتلات فاكهة Fruits Seedlings	بذور وتقاوي Seeds	شتلات فاكهة Fruits Seedlings	بذور وتقاوي Seeds	
	Fruits Seedlings(No) Seeds (Kg)				بذور وتقاوي (كجم) شتلات فاكهة (عدد)		
Muscat	555	500	100	500	600	500	مسقط
Dhofar	8,078	225	-	2,970	9,420	32,000	ظفار
Musandam	2,050	301	3,450	-	48	452	مسندم
Al Buraymi	488	5,795	900	7,000	836	7,525	البريمي
Adh Dakhliyah	3,850	9,010	2,003	9,200	4,213	10,700	الداخلية
Al Batinah North	18,084	2,104	31,368	2,000	28,481	4,900	شمال الباطنة
Al Batinah South	4,378	2,472	9,402	2,400			جنوب الباطنة
Ash Sharqiyah South	1,375	1,750	2,019	750	10,894	3,125	جنوب الشرقية
Ash Sharqiyah North	8,122	2,425	9,959	2,345			شمال الشرقية
Adh Dhahirah	3,300	15,000	8,781	10,000	1,008	10,000	الظاهرة
Al Wusta	200	0	-	-	0	0	الوسطى
Total	50,480	39,582	67,982	37,165	55,500	69,202	**الجملة**

5 -8
تقديرات الانتاج المحلي من بعض المنتجات الحيوانية
Estimated Local Production of Some Animal Products

Type of Products	(1)2025	2024	2023	نوع المنتجات
	Ton (000)		طن (000)	
Red Meat	52	51	50	لحوم حمراء
Dairy	252	241	236	الالبان الطازجة
Poultry	159	150	137	لحوم الدواجن
Eggs (No. in Million)	1,021	977	588	بيض المائدة (العدد بالمليون)

1- Preliminary

1- بيانات أولية

5 - 9
عدد الحيوانات التي تم علاجها
No. of Treated Animals

Kind of Animals	2025	2024	2023	أنواع الحيوانات
	No.		عدد	
Cows	232,178	252,471	337,252	أبقـار
Sheep	489,115	578,263	644,111	أغنام
Goats	1,173,776	1,366,399	1,430,972	ماعز
Camels	350,004	397,756	486,508	جمال
Poultry and Pet Birds	906,792	1,133,482	1,125,984	دواجن وطيور زينة
Horses & Donkeys	1,640	2,551	1,174	خيول وحمير
Others	208	667	38	أخرى
Total	**3,153,713**	**3,731,589**	**4,026,039**	**الجملة**

5 -10
عدد الحيوانات التي تم تحصينها حسب انواع الامراض
No. of Animals Vaccinated by Type of Disease

Type of Diseases	(1)2025	2024	2023	أنواع الأمراض
	No.		عدد	
Foot & Mouth Disease	1,184,141	1,238,413	1,102,775	حمى قلاعية
Lumpy skin disease	12,550	12,108	25,231	إلتهاب جلد عقدي
Goats & Sheep Pox	-	-	-	جـدري(ماعز أو أغنام)
Enterotoxeamia	2,362,892	2,418,817	1,754,039	تسمم معوي
Rabies	40,041	43,065	31,209	داء الكلب
Brucella	15,459	22,733	13,193	بروسيلا
Botulism	47,463	46,878	65,409	تسمم بخصي
Combined PPR/S&G pox	1,588,642	1,473,975	1,484,896	طاعون مجترات صغيره(جدري مركب)
Others	15,568	56,860	0	أخرى
Total	**5,266,756**	**5,312,849**	**4,476,752**	**الجملة**

1-Primary

1- بيانات أولية

Note : A new disease added started in 2024

ملاحظة: آخرى : تم إضافة تحصين لمرض جديد بدأ من عام 2024

القسم
Section
6

الثروة السمكية
Fisheries

Introduction

his section highlights some of the fisheries indicators in the Sultanate of Oman, mainly the total production of fish according to the type of fishing and governorates. It highlights also fish exports by country, type, and quantity.

The artisanal fishing data are collected by selecting a sample of landing sites within a certain number of days of the month. The commercial fishing data are collected through comprehensive counting of each ship during a single trip. Fish exports and imports are collected by counting all fish shipments in the checkpoints..

Sources of Data

- Ministry of Agricultural, Fisheries and Water Resources.
- Royal Oman Police, Directorate General for Customs

Main Results

- 64 thousand was the total number of the recorded fishing licenses at the end of 2025.
- 7 thousand Fishing licenses has been either newly issued or renewed in 2025, with an decrease of 44.7% compared to the previous year.
- 10% was the increase in the total fish production in the Sultanate of Oman in 2025 amounting991.1 thousand tons, compared to 900.6 thousand tons in the previous year.
- Artisanal fishing accounted for 89.9% of the Sultanate of Oman total fish production in 2025.
- 8.9 % was the increase in the total fish production from artisanal fishing in 2025 compared to the previous year.
- 34.1% of the Sultanate of Oman artisanal fishing production in 2025 was contributed by Al-Wusta governorate, followed by Ash-Sharqiyah South governorate with 31.2%

المقـدمة

يتناول هذا القسم أهم المؤشرات الخاصة بالثروة السمكية في سلطنة عمان والتي على رأسها إجمالي إنتاج السلطنة من الأسماك ، وتوزيعاته المختلفة وفقا لنوع الصيد والمحافظات ، كما يتناول أيضا صادرات الأسماك حسب الدولة ونوع وكمية الأسماك.

ويتم جمع بيانات الصيد الحرفي عن طريق نظام العينة من خلال معاينة عدد من مواقع الإنزال خلال عدد معين من أيام الشهر ، أما بيانات الصيد التجاري ، فيتم تجميعها عن طريق نظام الحصر الشامل لكل سفينة خلال الرحلة الواحدة ، ويتم تجميع الصادرات والواردات السمكية من خلال حصر جميع الشحنات السمكية عبر مراكز العبور.

مصادر البيانات

- وزارة الثروة الزراعية والسمكية وموارد المياه.
- شرطة عمان السلطانية ، الإدارة العامة للجمارك.

أهم النتائج

- ٦٤ ألف إجمالي عدد تراخيص مزاولة مهنة الصيد بنهاية عام ٢٠٢٥م.
- ٧ آلاف إجمالي عدد تراخيص مزاولة مهنة الصيد الجديدة والمجددة في عام ٢٠٢٥م ، انخفاضا بنحو ٤٤,٧٪ مقارنة بالعام السابق.
- ١٠ ٪ الارتفاع في إجمالي كمية الإنتاج السمكي في سلطنة عمان في عام ٢٠٢٥م ، حيث بلغ إجمالي الانتاج نحو ٩٩١,١ ألف طن ، مقارنة بنحو ٩٠٠,٦ ألف طن في العام السابق.
- ٨٩,٩ ٪ من إنتاج سلطنة عمان من الأسماك خلال عام ٢٠٢٥م يأتي من الصيد الحرفي..
- ٨,٩ ٪ ارتفاع في إجمالي الإنتاج السمكي من الصيد الحرفي في عام ٢٠٢٥م مقارنة بالعام السابق.
- تساهم محافظة الوسطى بنحو ٣٤,١٪ من إنتاج سلطنة عمان من الصيد الحرفي في عام ٢٠٢٥م ، وتأتي محافظة جنوب الشرقية في المرتبة الثانية بنحو ٣١,٢٪.

- ٨١,١ ألف طن إجمالي الإنتاج السمكي من الصيد التجاري في عام ٢٠٢٥م.
- ٣,٧٣٢,٧ طن الزيادة في إجمالي كمية الإنتاج السمكي من الاستزراع السمكي في عام ٢٠٢٥م مرتفعا بنحو ٦٧,٨٪ مقارنة بالعام السابق.
- ٤١١ ألف طن إجمالي كمية صادرات سلطنة عمان من الأسماك خلال عام ٢٠٢٥م مرتفعا بنحو ٢٩,٤٪ مقارنة بالعام السابق.
- ٥٤ مليون ريال عماني الارتفاع في إجمالي قيمة صادرات سلطنة عمان من الأسماك في عام ٢٠٢٥م مسجلة نحو ٢٠٩ مليون ريال عماني مقارنة بنحو ١٥٥ مليون ريال عماني في العام السابق.
- ٩٥,٥٪ من إجمالي كمية صادرات الاسماك الطازجة في سلطنة عمان في عام ٢٠٢٥م يُصدر إلى دول مجلس التعاون الخليجي.
- ٣٣,٢٪ من إجمالي كمية صادرات الأسماك الطازجة المصدرة إلى دول مجلس التعاون الخليجي في عام ٢٠٢٥ م صُدر إلى دولة الإمارات العربية المتحدة.

- 81.1 thousand tons the total fish production from commercial fishing in 2025.
- 3,732.7 tons was the increase in the total fish production from aquaculture in 2025 with an increase of 67.8% compared to the previous year.
- 411 thousand tons was the amount of the Sultanate of Oman fish exports in 2025, with an increase of 29.4% compared to the previous year.
- The Sultanate's total fish exports value increased by RO 54 million in 2025 reaching RO 209 million compared to RO 155 million in the previous year.
- 95.5% of the total fresh fish exports in the Sultanate of Oman in 2025 was exported to the GCC countries.
- 33.2% of the total fresh fish which exported to the GCC countries in 2025, was exported to UAE.

مزيد من التفاصيل حول الموضوع تجدها في بوابة البيانات :

www.data.gov.om

For more detail about the topic please follow the Data portal:

www.data.gov.om

مؤشرات الاسماك
Fisheries Indicators

Item	2020	2019	2018	2017	2016	البيان
Fisheries :-						الاسماك :-
Fish Landed (Ton) :-	840,377.9	580,239.7	553,445.5	347,541.0	279,610.1	الاسماك المنزلة (طن):-
- Artisanal Fishing	793,418.9	555,210.3	548,672.1	343,926.0	277,014.0	- الصيد الحرفي
-Commercial Fishing	41,362.9	20,054.7	413.4	398.0	162.7	- الصيد التجاري
- Coastal Fishing	4,289.1	3,920.7	3,908.9	3,140.0	2,330.5	- الصيد الساحلي
- Aquaculture	1,307.0	1,054.0	451.5	77.0	103.0	- الاستزراع
Fishing Licences (No) :-						تراخيص مزاولة مهنة الصيد (عدد):-
- Renewed	4,678	7,266	6,255	3,872	7,545	- تجديد
- New	1,995	1,607	1,693	1,235	1,320	- جديدة
Export of Fish:-(1)						صادرات الاسماك:- (1)
- Quantity (000 Ton)	302.0	204.0	253.0	94.0	114.0	- الكمية (000 طن)
- Value (000) R.O	114,333.0	84,551.2	102,197.0	27,831.0	58,820.6	- القيمة (000) ر.ع

(1) Includes Re-Exports

(1) تشمل اعادة التصدير

تابع مؤشرات الاسماك
Contd. Fisheries Indicators

Item	(1)2025	2024	2023	2022	2021	البيان
Fisheries :-						الاسماك :-
Fish Landed (Ton) :-	991,089	900,630.1	793,771.0	748,357.0	922,083.3	الاسماك المنزلة (طن):-
- Artisanal Fishing	891,067	818,326.7	706,601.0	688,023.9	869,968.1	- الصيد الحرفي
- Commercial Fishing	81,104	68,470.0	76,480.0	51,803.0	45,744.2	- الصيد التجاري
- Coastal Fishing	9,678	8,326.0	5,600.0	5,062.5	4,668.1	- الصيد الساحلي
- Aquaculture	9,240	5,507.3	5,090.0	3,468.0	1,703.0	- الاستزراع
Fishing Licences (No) :-						تراخيص مزاولة مهنة الصيد (عدد):-
- Renewed	7,019	12,156	11,610	7,929	6,526	- تجديد
- New	737	1,866	4,602	2,810	3,133	- جديدة
Export of Fish:-(2)						صادرات الاسماك:- (2)
- Quantity (000 Ton)	411.1	318.0	317.0	281.6	297.0	- الكمية (000 طن)
- Value (000) R.O	208,938	154,515.0	209,007.6	140,089.3	120,956.1	- القيمة (000) ر.ع

(1)Preliminary
(2) Includes Re-Exports

(1) مبدئي
(2) تشمل اعادة التصدير

الاسماك المنزلة
Fish Landed

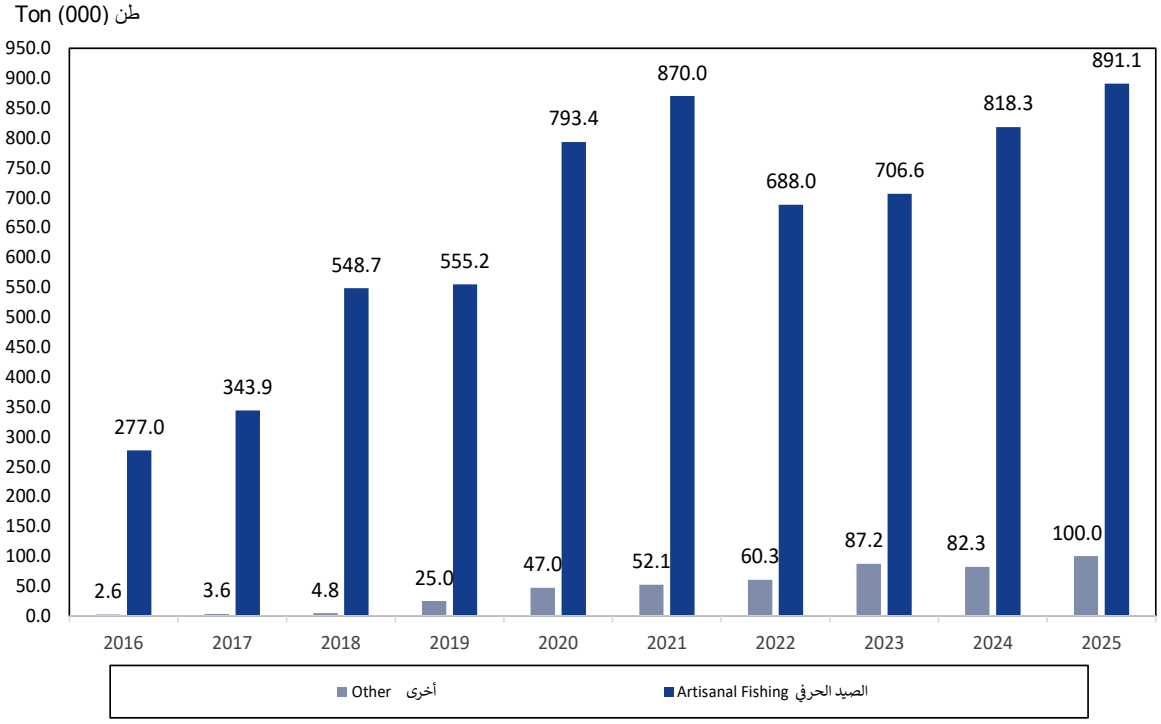

2 - 6

الصيد الحرفي والساحلي والتجاري والاستزراع السمكي : إجمالي الإنتاج (بالطن)

Artisanal, Coastal, Commercial Fishery & Aquaculture: Total Landing (ton)

المجموع الكلي Total	الإستزراع Aquaculture	الساحلي Coastal	التجاري Commercial	Artisanal Fishery الصيد الحرفي							السنوات
				الإجمالي Total	ظفار Dhofar	الوسطى Al Wusta	جنوب الشرقية Ash Sharqiyah South	مسقط Muscat	الباطنة(1) Al Batinah	مسندم Musandam	
	Ton									طن	
793,771	5,090	5,600	76,480	706,601	103,250	240,982	204,885	36,307	73,522	47,655	2023
900,630	5,507	8,326	68,470	818,327	103,594	267,558	252,929	42,966	93,910	57,369	2024
991,089	9,240	9,678	81,104	891,067	92,059	303,541	277,623	47,162	107,489	63,191	2025

(1) Include South and North Governante

(1) يشمل محافظتي شمال وجنوب الباطنة

3 -6

الصيد الحرفي والساحلي والتجاري والإستزراع السمكي : اجمالي قيمة الانتاج (مليون ريال) حسب المحافظة

Artisanal, Coastal, Commercial Fishery & Aquaculture: Total value (RO Million) by Governorate

المجموع الكلي Total	الإستزراع Aquaculture	الساحلي Coastal	التجاري Commercial	Artisanal Fishery الصيد الحرفي							السنوات
				الإجمالي Total	ظفار Dhofar	الوسطى Al Wusta	جنوب الشرقية Ash Sharqiyah South	مسقط Muscat	الباطنة(1) Al Batinah(1)	مسندم Musandam	
	Mn.R.O									مليون ر.ع.	
531.0	11.0	5.0	75.0	440.0	53.0	124.0	110.0	39.0	80.0	34.0	2023
580.5	12.5	18.4	74.5	475.1	74.8	118.5	120.1	44.0	85.3	32.4	2024
673.1	20.0	22.4	93.3	537.4	59.3	142.7	144.9	50.0	104.5	36.0	(2) 2025

(1)Includes North & South Governorate

(2)Preliminary

(1) تشمل محافظتي جنوب وشمال

(2) مبدئي

4-6

الصيد الحرفي والساحلي والتجاري والإستزراع السمكي : كمية الإنتاج (بالطن) حسب المحافظة وطرق الصيد

Artisanal, Coastal, Commercial Fishery & Aquaculture: Total Landing (ton) by Governorate and Sector . (1)2025

Governorate / Kind	المجموع الكلي / Total	الإستزراع / Aquaculture	الساحلي / Coastal	التجاري / Comercial	Artisanal Fishery / الصيد الحرفي							المحافظة / النوع
					الإجمالي / Total	الوسطى / Al Wusta	جنوب الشرقية / Ash Sharqiyah South	الباطنة (2) / Al Batinah (2)	مسندم / Musandam	ظفار / Dhofar	مسقط / Muscat	
	Ton										طن	
Big Pelagics												**الأسماك السطحية الكبيرة**
Yellowfin tuna	108,314	0	534	14,861	92,918	28,222	39,443	9,132	1,044	8,704	6,372	جيذر
Longtail tuna	26,716	0	158	0	26,558	863	2,600	10,700	6,143	1,036	5,215	سهوة
Kawakawa	8,518	0	0	0	8,518	258	2,338	3,406	296	305	1,916	صدة
Striped bonitto	2,573	0	19	24	2,530	22	1,822	273	1	228	184	سقطانة
Frigate tuna	6,948	0	0	253	6,695	25	5,035	609	445	12	569	تبانة
Skipjack	17,661	0	0	17,444	217	0	75	93	3	0	45	حقيبة
Other tuna	29,243	0	617	2,788	25,838	9,395	15,456	231	178	336	242	تونات اخرى
Kingfish	24,537	0	0	0	24,537	10,161	10,270	1,862	1,033	338	873	كنعد
Queenfish	6,304	0	65	4	6,235	1,043	676	2,317	979	405	814	حبس
Baracuda	18,460	0	122	418	17,920	3,937	2,451	4,268	5,008	911	1,345	عقام
Cobia	736	0	0	0	736	33	53	421	55	2	172	سكل
Sailfish	3,085	0	0	40	3,045	110	602	847	20	901	566	ميخ
Large Jacks	36,060	0	5	615	35,441	8,591	11,936	5,226	2,604	4,667	2,416	صال كبير
Other	12,921	0	1	0	12,920	1,379	7,692	1,177	514	413	1,746	اخرى
Subtotal	**302,075**	**0**	**1,521**	**36,446**	**264,108**	**64,040**	**100,449**	**40,563**	**18,325**	**18,257**	**22,475**	**اجـمالي**
Small Pelagics												**اسماك سـطحـية صـغيرة**
Sardine	352,810	0	51	10,143	342,616	162,472	118,854	17,455	1,516	35,648	6,020	عومة
Indian Mackerel	54,961	0	2,651	4,816	47,494	17,722	13,842	5,725	927	5,534	3,776	ضلعة
Anchovy	19,150	0	0	0	19,150	26	16	14,102	3,008	0	2,289	برية
Small Jacks	72,946	0	1,485	25,242	46,219	3,725	13,631	12,946	6,817	2,939	6,494	صال صغير
Mullets	6,466	0	91	0	6,375	2,594	2,145	75	70	1,442	37	بياح
Needlefish	680	0	0	0	680	25	1	55	563	0	41	خرخور
Other:	1,350	0	0	354	995	317	431	108	71	27	43	اخرى
Subtotal	**508,362**	**0**	**4,278**	**40,555**	**463,529**	**186,882**	**148,919**	**50,466**	**12,972**	**45,589**	**18,701**	**الإجمالي**

Contd. 4- 6 تابع

Governorate Kind	المجموع الكلي Total	الإستزراع Aquaculture	الساحلي Coastal	التجاري Comercial	Artisanal Fishery الصيد الحرفي							المحافظة النوع
					الإجمالي Total	الوسطى Al Wusta	جنوب الشرقية Ash Sharqiyah South	الباطنة (2) Al Batinah (2)	مسندم Musandam	ظفار Dhofar	مسقط Muscat	
	Ton										طن	
Demersal												**الاسـماك القـاعيه**
Emperor	20,727	0	44	0	20,684	8,384	2,514	2,177	1,204	5,534	838	شعري
Seabream	14,284	3,334	141	129	10,681	3,771	1,517	664	634	3,791	284	كوفر
Groupper	4,475	0	3	0	4,473	444	320	1,438	1,205	842	250	هامور
Crocker	6,545	0	1	0	6,545	3,812	1,600	34	0	1,048	14	صارف
Sweetlips	4,763	0	9	128	4,627	991	839	1,620	288	335	576	نجرور
Snapper	28,118	0	0	0	28,118	240	148	992	25,581	1,095	199	حمراء
Jobfish	3,898	0	0	195	3,704	1,809	929	290	9	458	196	عندق
Rabbitfish	5,865	0	4	0	5,862	1,549	2,154	49	792	1,298	10	صافي
Catfish	18,242	0	492	229	17,521	10,828	5,445	432	144	335	239	جام
Ribbonfish	15,735	0	63	0	15,673	6,142	2,937	997	278	4,946	336	صفلق
Other	10,835	0	1,776	769	8,290	896	729	3,315	778	1,677	953	اخرى
Subtotal	133,490	3,334	2,532	1,449	126,176	38,867	19,133	12,009	30,914	21,359	3,894	**الإجمالي**
Sharks & Rays												**قرشـيات**
Sharks	6,847	0	1	0	6,846	1,270	1,103	1,153	844	1,955	507	جرجور
Rays	2,032	0	7	0	2,025	88	68	1,230	16	90	546	طباق
Subtotal	8,878	0	8	0	8,870	1,358	1,172	2,383	860	2,045	1,053	**الإجمالي**
Crustaceans												**قشريات و رخـويات**
Lobster	802	0	0	0	802	356	169	4	0	265	5	شارخة
Shrimp	6,554	5,368	0	0	1,186	686	495	0	0	0	0	ربيان
Cuttlefish	14,012	0	767	504	12,741	4,459	2,343	1,441	92	4,258	155	حبار
Abalone	16	16	0	0	0	0	0	0	0	0	0	صفيلح
Subtotal	21,383	5,384	767	504	14,729	5,501	3,007	1,445	92	4,523	160	**الإجمالي**
Unidentified Fish's												**اسماك غير معروفة**
Other	16,900	523	573	2,150	13,655	6,894	4,944	624	28	286	879	اخرى
Grand Total	**991,089**	**9,240**	**9,678**	**81,104**	**891,067**	**303,541**	**277,623**	**107,489**	**63,191**	**92,059**	**47,162**	**المجموع الكلي**

(1) Preliminary

(2) Includes North & South Governorate

(1) مبدئي

(2) تشمل محافظتي جنوب وشمال

5-6

الاسماك المنزلة بواسطة الصيادين الحرفيين حسب النوع والمحافظة

Fish Landed by Artisanal Fishermen by Species & Governorate

Governorate Kind	الجملة Total		ظفار Dhofar		الوسطى Al Wusta		جنوب الشرقية Ash Sharqiyah South		مسقط Muscat		الباطنة (1) Al Batinah (1)		مسندم Musandam		المحافظة النوع
	2025	2024	2025	2024	2025	2024	2025	2024	2025	2024	2025	2024	2025	2024	
	Ton														طن
Demersal Fish	126,102	139,940	21,359	28,153	38,867	43,903	19,133	23,276	3,894	3,762	12,009	11,593	30,914	29,107	اسماك قاعية
Large Pelagic Fish	263,650	239,852	18,257	29,185	64,040	46,315	100,449	88,792	22,475	22,220	40,563	35,954	18,325	17,619	اسماك سطحية كبيرة
Small Pelagic Fish	464,043	409,102	45,589	41,038	186,882	167,998	148,919	133,703	18,701	15,128	50,466	41,558	12,972	9,593	اسماك سطحية صغيرة
Sharks & Rays:															قرشيات:
Sharks	6,812	8,978	1,955	2,438	1,270	1,489	1,103	2,461	507	621	1,153	1,183	844	777	جرجور
Rays	2,015	1,909	90	0	88	114	68	93	546	540	1,230	1,120	16	57	طباق
Crustaceans :															قشريات :
- Lobster	803	864	265	235	356	496	169	115	5	5	4	3	0	8	شارخة
- Shrimp	1,188	2,089	0	0	686	1,508	495	574	0	0	0	4	0	1	روبيان
Molluscs :															رخويات :
- Abalone	0	90	0	89	0	0	0	0	0	0	0	0	0	0	صفيلح
- Cuttlefish	12,755	9,729	4,258	1,892	4,459	3,355	2,343	2,129	155	274	1,441	1,908	92	168	حبار
- Other	13,699	5,774	286	564	6,894	2,380	4,944	1,786	879	417	624	588	28	40	أخرى
Total	**891,067**	**818,327**	**92,059**	**103,594**	**303,541**	**267,558**	**277,623**	**252,929**	**47,162**	**42,966**	**107,489**	**93,910**	**63,191**	**57,369**	**إجمالي**

1-Includes North & South Governorate

1- تشمل محافظتي جنوب وشمال

6-6
الاسماك المنزلة بواسطة الصيد التجاري حسب النوع
Fish Landed by Commercial Fishing by Species

Kind of Fish	(1)2025	(1)2024	2023	انواع الاسماك
	Ton		طن	
Pelagic Fish : -				الاسماك السطحية : -
- Yellowfin tuna	14,861	1,600	3,743	جيذر
- Baracuda	418	415	335	عقام
- Sailfish	40	8	13	ميخ
- Large Jacks	615	1	0	صال كبير
- Indian Mackerel	4,816	0	0	ضلعة
- Small Jacks	25,242	55,231	65,701	صال صغير
Others:	31,010	9,320	6,686	اخرى:
Total :	**77,001**	**66,575**	**76,478**	**إجمالي:**
Shark & Rays & Molluscs :-				قرشيات وقشريات ورخويات : -
- Shark	0	2	2	- جرجور
- Cuttlefish	504	1,893	0	- حبار
Others	0	0	0	اخرى
Total	504	1,895	2	**إجمالي**
Undifined fish :-	3,599	0	0	**اسماك اخرى غير معروفة :-**
Total	3,599	0	0	**إجمالي**
General Total	**81,104**	**68,470**	**76,480**	**الإجمالي العام**

(1) Preliminary

(1) مبدئي

7-6
الاسماك المنزلة بواسطة الصيد الساحلي حسب النوع
Fish Landed by Coastal Fishing by Species

Kind of Fish	2025	2024	2023	انواع الاسماك
	Ton		طن	
Pelagic Fish : -				الاسماك السطحية : -
Yellowfin tuna	534	460	47	جيذر
Baracuda	122	105	184	عقام
Sailfish	0	0	13	ميخ
Large Jacks	5	4	272	صال كبير
Indian Mackerel	2,651	2,281	45	ضلعة
Small Jacks	1,485	1,277	79	صال صغير
Others	1,002	862	1,857	اخرى
Total	**5,799**	**4,989**	**2,497**	**إجمالي**
Demersal Fish :-				الاسماك القاعية : -
Emperor	44	37	524	شعري
Seabream	141	122	172	كوفر
Groupper	3	2	140	هامور
Crocker	1	0	333	صارف
Sweetlips	9	7	253	نجرور
Snapper	0	0	64	حمراء
Rabbitifish	4	3	45	صافي
Ribbonfish	63	54	148	صفلق
Others	2,269	1,952	470	اخرى
Total :	**2,532**	**2,178**	**2,149**	**إجمالي :**
Shark & Rays & Molluscs :-				قرشيات وقشريات ورخويات : -
Shark	1	1	342	جرجور
Cuttlefish	767	660	353	حبار
Others	7	6	15	اخرى
Total	**775**	**667**	**710**	**إجمالي**
Undifined fish :-	573	493	242	**اسماك اخرى غير معروفة :-**
Total	**573**	**493**	**242**	**إجمالي**
General Total	**9,678**	**8,326**	**5,600**	**الاجمالي العام**

8 -6

عدد التراخيص الجديدة والمجددة حسب المحافظة

The number of new and renewed licenses by Governorate

[1]2025

License type	الجملة Total	الداخلية Ad Dakhiliyah	ظفار Dhofar	الوسطى Al Wusta	جنوب الشرقية Ash Sharqiyah South	مسقط Muscat	الباطنة(2) Al Batinah (2)	مسندم Musandam	نوع الترخيص
	No.							عدد	
Fishing license	63,996	0	13,940	4,722	17,752	6,222	17,361	3,999	مزاولة مهنة الصيد
Fishing boat	27,338	0	4,726	2,357	7,811	2,698	7,505	2,241	قارب صيد
Fish Transfer & Marketing (annual)	5,593	0	502	666	2,282	803	1,191	149	نقل وتسويق أسماك(سنوي)
Fish Transfer & Marketing (one trip)	1,872	0	0	0	0	1,872	0	0	نقل وتسويق أسماك(رحله واحده)
Sport, fishing (annual)	23	0	0	0	15	8	0	0	هواة الصيد(سنوي)
Sport, fishing (one day)	0	0	0	0	0	0	0	0	هواة الصيد(ليوم واحد)
Longline fishing vessel	49	0	0	0	0	49	0	0	سفينة صيد سطح
Technicians on longline fishing vessels	965	0	0	0	0	965	0	0	فنيين على سفن الصيد التجاري سطح
Artisinal fishing vessel	679	0	79	124	370	3	19	84	سفينة صيد حرفي
Technicians on artisinal fishing vessels	3,960	0	550	843	2,363	0	61	143	فنيين على سفن الصيد الحرفي
Coastal fishing vessel	640	0	0	0	0	640	0	0	سفينة صيد ساحلي
Technicians on Coastal fishing vessels	2,560	0	0	0	0	2,560	0	0	فنيين على سفن الصيد الساحلي
Fishery industrial establishment	0	0	0	0	0	0	0	0	منشأة صناعية سمكية
Certificate of fish export	4	0	0	0	0	4	0	0	شهادة تصدير اسماك
Diving for Abalone	0	0	0	0	0	0	0	0	غوص لصيد الصفيلح
Processing, storage and handling of Abalone	0	0	0	0	0	0	0	0	تجهيز وتخزين وتداول الصفيلح
Commercial Aquaculture	19	0	1	3	5	4	4	2	ترخيص استزراع سمكي (تجاري)
An integrated Aquaculture	24	3	1	0	1	0	19	0	ترخيص استزراع سمكي (تكاملي)
Artificial reefs	0	0	0	0	0	0	0	0	شعاب صناعية(الشدود)
Total licenses	**107,722**	**3**	**19,799**	**8,715**	**30,599**	**15,828**	**26,160**	**6,618**	**اجمالي التراخيص**

1- primary
2- North and South Governorate

1-أولي
2- تشمل محافظتي شمال وجنوب

9-6

الصيد الحرفي : عدد الصيادين والقوارب حسب المحافظة

Artisanal Fishery: Number of Fishermen and Boats by Governorate

Governorate	[1]2025		2024		2023		المحافظة
	الصيادين Fisher-men	القوارب Boats	الصيادين Fisher-men	القوارب Boats	الصيادين Fisher-men	القوارب Boats	
Musandam Governorate							محافظة مسندم
Bukha	467	276	453	261	403	257	بخاء
Khasab	2,388	1,299	2,319	1,214	2,050	1,342	خصب
Daba	1,144	823	1,109	766	1,205	661	دبا
leema	0	0	0	0	0	0	ليما
Total of Musandam	**3,999**	**2,398**	**3,881**	**2,241**	**3,658**	**2,260**	مجموع محافظة مسندم
Al-Batinah North & south Governorate							محافظتي شمال وجنوب الباطنة
Shinas	2,130	1,183	2,101	1,099	2,501	1,040	شناص
Liwa	1,066	374	1,054	343	973	323	لوى
Sohar	3,570	1,632	3,530	1,532	3,390	1,312	صحار
Saham	2,815	1,190	2,783	1,104	2,630	1,179	صحم
Al Khaburah	1,648	650	1,629	610	900	577	الخابوره
As Suwayq	2,478	1,228	2,500	1,151	2,422	1,003	السويق
Al Musanaah	1,358	586	1,342	552	1,316	559	المصنعة
Barka	2,296	1,183	2,274	1,114	2,394	997	بركاء
Total of Al-Batinah North & south	**17,361**	**8,026**	**17,213**	**7,505**	**16,526**	**6,990**	مجموع محافظتي شمال وجنوب الباطنة
Muscat Governorate							محافظة مسقط
As Seeb	1,965	839	1,916	788	1,781	704	السيب
Bawshar	773	390	754	364	914	370	بوشر
Mutrah	674	247	785	267	718	258	مطرح
Muscat	1,517	761	1,478	718	1,886	760	مسقط
Qurayyat	1,293	580	1,256	550	1,389	569	قريات
Total of Muscat	**6,222**	**2,817**	**6,189**	**2,687**	**6,688**	**2,661**	مجموع محافظة مسقط
Al-Sharqiyah south Governorate							محافظة جنوب الشرقية
Sur	4,696	1,581	5,238	2,043	4,345	2,181	صور
Jaalan Bani Bu Ali	8,968	3,466	7,692	3,240	6,051	3,485	جعلان بني بو علي
Jaalan Bani Bu Hasan	1,723	509	2,464	1,429	1,163	397	جعلان بني بو حسن
Masirah	2,365	1,183	2,021	1,096	2,129	785	مصيرة
Total of Al-Sharqiyah south	**17,752**	**6,739**	**17,415**	**7,808**	**13,688**	**6,848**	مجموع محافظة جنوب الشرقية
Al-Wusta Governorate							محافظة الوسطى
Mahawt	2,279	1,104	2,240	987	2,973	1,188	محوت
Ad Duqm	1,374	933	1,366	887	907	914	الدقم
Al Jazir	1,069	518	1,064	483	991	602	الجازر
Total of Al-Wusta	**4,722**	**2,555**	**4,670**	**2,357**	**4,871**	**2,704**	مجموع محافظة الوسطى
Dhofar Governorate							محافظة ظفار
Shalim Wa Juzor Al Hallaniyat	772	667	768	636	746	735	شليم وجزر الحلانيات
Sadah	1,911	664	1,901	617	1,737	440	سدح
Mirbat	3,084	1,011	3,069	979	3,004	921	مرباط
Taqah	1,665	272	1,664	272	1,210	442	طاقة
Salalah	5,497	1,863	5,482	1,891	4,953	1,636	صلالة
Rakhyut	470	173	468	171	460	169	رخيوت
Dalkut	541	153	539	156	537	297	ضلكوت
Total of Dhofar	**13,940**	**4,803**	**13,891**	**4,722**	**12,647**	**4,640**	مجموع محافظة ظفار
Region Total	**63,996**	**27,338**	**63,259**	**27,320**	**58,078**	**26,103**	**إجمالي المحافظات**

[1] Primary

[1] أولي

10-6

تراخيص مزاولة مهنة الصيد المستخرجة حسب المحافظة

Fishing Licences Issued to Fishermen by Governorate

Governorate	Fishermen الصيادون						المحافظة
	2025		2024		2023		
	تجديد Renewed	جديدة New	تجديد Renewed	جديدة New	تجديد Renewed	جديدة New	
Muscat	752	33	1,287	81	1,055	270	مسقط
Dhofar	865	49	2,946	777	2,572	1,373	ظفار
Musandam	734	118	1,019	66	977	240	مسندم
Al Batinah (1)	2,044	148	3,313	284	2,762	754	الباطنة (1)
Ash Sharqiyah South	2,099	337	2,954	585	3,190	1,672	جنوب الشرقية
Al - Wusta	525	52	637	73	1,054	293	الوسطى
Total	**7,019**	**737**	**12,156**	**1,866**	**11,610**	**4,602**	**إجمالي**

1-Includes North & South Governorate

1- تشمل محافظتي جنوب وشمال

11-6

رخص قوارب الصيد المستخرجة حسب المحافظة

Fishing Boats Licences Issued by Governorate

Governorate	2025		2024		2023		المحافظة
	تجديد Renewed	جديدة New	تجديد Renewed	جديدة New	تجديد Renewed	جديدة New	
Muscat	645	11	447	34	730	156	مسقط
Dhofar	542	4	818	61	2,136	238	ظفار
Musandam	655	0	370	28	767	171	مسندم
Al Batinah (1)	1,882	0	1,121	14	2,280	157	الباطنة (1)
Ash Sharqiyah South	1,029	3	783	27	1,715	381	جنوب الشرقية
Al - Wusta	423	0	175	1	924	9	الوسطى
Total	**5,176**	**18**	**3,714**	**165**	**8,552**	**1,112**	**إجمالي**

12-6

صادرات الاسماك حسب النوع والجهة المصدر اليها

Export of Fish by Kind & Destination

Destination	Kind of Fish												الجهة
	Crustaceans & Molluscs قشريات ورخويات				Frozen Fish الاسماك المثلجة				Fresh Fish الاسماك الطازجة				نوعية الاسماك
	%	الكمية Qty. Ton طن	%	القيمة Value	%	الكمية Qty. Ton طن	%	القيمة Value	%	الكمية Qty. Ton طن	%	القيمة Value	
	Value (000) R.O.											القيمة(000) ر.ع	
Gulf Cooperation Council Countries (GCC)													**دول مجلس التعاون**
2023	19.2	4,421	16.6	5,960	2.7	5,940	2.8	4,452	99.1	71,304	90.3	13,356	**2023**
2024	24.2	5,996	14.9	4,950	2.5	5,572	3.7	3,812	99.5	69,018	94.1	16,219	**2024**
2025	24.5	7,537	8.0	3,399	2.4	7,105	2.9	3,933	99.2	78,579	95.5	29,033	**2025**
Europe													**اوروبا**
2023	3.1	713	3.7	1,325	0.5	1,136	1.0	1,525	0.2	127	3.7	554	**2023**
2024	3.5	863	4.8	1,610	0.6	1,414	1.8	1,891	0.2	113	2.9	504	**2024**
2025	2.4	742	3.8	1,609	0.2	714	0.8	1,084	0.0	34	0.5	165	**2025**
America													**امريكا**
2023	0.2	53	0.3	111	2.0	4,424	1.7	2,763	0.1	52	2.3	333	**2023**
2024	0.1	28	0.2	68	1.3	2,946	2.1	2,219	0.1	43	1.4	234	**2024**
2025	0.0	0	0.0	0	2.8	8,550	3.9	5,372	0.1	115	2.4	721	**2025**
Others													**اخرى**
2023	77.5	17,875	79.3	28,416	94.8	210,182	94.5	149,653	0.7	493	3.7	555	**2023**
2024	72.2	17,875	80.1	26,598	95.6	213,739	92.4	96,138	0.2	159	1.6	273	**2024**
2025	73.1	22,461	88.2	37,519	94.6	284,780	92.4	125,630	0.6	461	1.5	470	**2025**
Total													**إجمالي**
2023	**100.0**	**23,062**	**100.0**	**35,812**	**100.0**	**221,681**	**100.0**	**158,393**	**100.0**	**71,976**	**100.0**	**14,799**	**2023**
2024	**100.0**	**24,762**	**100.0**	**33,226**	**100.0**	**223,672**	**100.0**	**104,060**	**100.0**	**69,333**	**100.0**	**17,229**	**2024**
2025	**100.0**	**30,740**	**100.0**	**42,527**	**100.0**	**301,150**	**100.0**	**136,020**	**100.0**	**79,189**	**100.0**	**30,389**	**2025**

Contd.12-6 تابع

Destination	Kind of Fish								الجهـة
	Total			الجملة	Other [1]			اخرى [1]	
	%	الكمية Qty. Ton طن	%	القيمة Value	%	الكمية Qty. Ton طن	%	القيمة Value	
	Value (000) R.O.							القيمة(000) ر.ع	
Gulf Cooperation Council Countries									**دول مجلس التعاون**
2023	25.8	81,665	11.4	23,768	100.0	0.1	100.0	0.02	**2023**
2024	25.4	80,589	16.2	24,980	100.0	2	100.0	0.2	**2024**
2025	22.7	93,228	17.4	36,366	96.7	7	31.4	0.8	**2025**
Europe									**اوروبا**
2023	0.6	1,976	1.6	3,405	0.0	0	0.0	0.0	**2023**
2024	0.8	2,390	2.6	4,005	0.0	0	0.0	0.0	**2024**
2025	0.4	1,490	1.4	2,860	3.3	0.2	68.6	1.7	**2025**
America									**امريكا**
2023	1.4	4,529	1.5	3,207	0.0	0	0.0	0.0	**2023**
2024	0.9	3,018	1.6	2,520	0.0	0	0.0	0.0	**2024**
2025	2.1	8,665	2.9	6,093	0.0	0	0.0	0.0	**2025**
Others									**اخرى**
2023	72.2	228,550	85.5	178,624	0.0	0	0.0	0.0	**2023**
2024	72.9	231,773	79.6	123,009	0.0	0	0.0	0.0	**2024**
2025	74.9	307,703	78.3	163,619	0.0	0	0.0	0.0	**2025**
Total									**إجمالي**
2023	**100.0**	**316,719**	**100.0**	**209,004**	**100.0**	**0.1**	**100.0**	**0.02**	**2023**
2024	**100.0**	**317,769**	**100.0**	**154,514**	**100.0**	**2**	**100.0**	**0.2**	**2024**
2025	**100.0**	**411,086**	**100.0**	**208,938**	**100.0**	**7**	**100.0**	**2.5**	**2025**

(1) Included Canned, Salted & Cooked fish

(1) تشمل الاسماك المملحة والمجففة والمعلبة والمطبوخة

13-6

صادرات الاسماك لدول مجلس التعاون حسب النوع

Export of Fish to Gulf Cooperation Council Countries (GCC) by Kind

Country	Kind of Fish												الدول
	Crustaceans & Molluscs قشريات ورخويات				Frozen Fish الاسماك المثلجة				Fresh Fish الاسماك الطازجة				نوعية الاسماك
	%	الكمية Qty. Ton طن	%	القيمة Value	%	الكمية Qty. Ton طن	%	القيمة Value	%	الكمية Qty. Ton طن	%	القيمة Value	
	Value (000) R.O.											القيمة(000) ر.ع	
U.A.E													**الامارات**
2023	47.4	2,098	3.2	188	21.6	1,281	12.2	545	65.2	46,486	30.7	4,103	**2023**
2024	62.6	3,756	21.8	1,080	30.4	1,695	15.6	594	65.6	45,302	29.6	4,797	**2024**
2025	79.2	5,968	36.5	1,240	43.2	3,073	31.1	1,224	61.9	48,677	33.2	9,651	**2025**
Bahrain													**البحرين**
2023	2.2	96	1.0	57	18.8	1,117	8.2	365	1.1	820	2.2	300	**2023**
2024	0.8	47	0.5	25	27.6	1,537	14.2	539	1.7	1,158	2.4	392	**2024**
2025	0.4	32	0.2	8	22.3	1,582	14.1	556	1.3	1,032	2.8	799	**2025**
Saudi Arabia													**السعودية**
2023	7.2	319	34.0	2,026	32.6	1,936	65.5	2,915	24.8	17,701	55.7	7,446	**2023**
2024	6.6	397	29.0	1,434	23.5	1,311	58.6	2,235	25.2	17,402	58.6	9,503	**2024**
2025	12.5	945	47.5	1,616	10.9	775	37.2	1,465	30.7	24,089	59.0	17,125	**2025**
Qatar													**قطر**
2023	38.0	1,679	55.1	3,282	27.0	1,606	14.1	627	6.1	4,334	7.1	950	**2023**
2024	23.7	1,419	35.9	1,776	18.3	1,021	11.2	428	4.7	3,232	5.2	850	**2024**
2025	6.0	454	13.9	471	23.4	1,666	17.2	677	3.8	3,005	3.0	874	**2025**
Kuwait													**الكويت**
2023	5.2	229	6.8	406	0.0	0	0.0	0	2.8	1,963	4.2	558	**2023**
2024	6.3	377	12.8	635	0.2	9	0.4	15	2.8	1,924	4.2	677	**2024**
2025	1.8	139	1.9	64	0.1	10	0.3	11	2.3	1,777	2.0	584	**2025**
Total													**إجمالي**
2023	**100.0**	**4,421**	**100.0**	**5,960**	**100.0**	**5,940**	**100.0**	**4,452**	**100.0**	**71,304**	**100.0**	**13,356**	**2023**
2024	**100.0**	**5,996**	**100.0**	**4,950**	**100.0**	**5,572**	**100.0**	**3,812**	**100.0**	**69,018**	**100.0**	**16,219**	**2024**
2025	**100.0**	**7,537**	**100.0**	**3,399**	**100.0**	**7,105**	**100.0**	**3,933**	**100.0**	**78,579**	**100.0**	**29,033**	**2025**

Contd. 13 - 6 تابع

Country	Kind of Fish								الدول
	Total			الجملة	Other [1]			نوعية الاسماك أخرى [1]	
	%	الكمية Qty. Ton طن	%	القيمة Value	%	الكمية Qty. Ton طن	%	القيمة Value	
	Value (000) R.O.							القيمة(000) ر.ع	
U.A.E									**الامارات**
2023	61.1	49,865	20.4	4,836	100.0	0.1	100.0	0.02	**2023**
2024	63.0	50,753	25.9	6,471	11.8	0.2	9.1	0.02	**2024**
2025	61.9	57,719	33.3	12,116	23.1	1.5	3.2	0.03	**2025**
Bahrain									**البحرين**
2023	2.5	2,033	3.0	722	0	0	0.0	0	**2023**
2024	3.4	2,742	3.8	956	0	0	0.0	0	**2024**
2025	2.8	2,650	3.8	1,364	77	5	96.8	0.8	**2025**
Saudi Arabia									**السعودية**
2023	24.4	19,956	52.1	12,388	0.0	0	0.0	0	**2023**
2024	23.7	19,110	52.7	13,172	0.0	0	0.0	0	**2024**
2025	27.7	25,808	55.6	20,205	0.0	0	0.0	0	**2025**
Qatar									**قطر**
2023	9.3	7,620	20.4	4,858	0.0	0	0.0	0	**2023**
2024	7.0	5,674	12.2	3,054	88.2	2	90.9	0	**2024**
2025	5.5	5,125	5.6	2,022	0.0	0	0.0	0	**2025**
Kuwait									**الكويت**
2023	2.7	2,192	4.1	964	0	0	0	0	**2023**
2024	2.9	2,310	5.3	1,327	0	0	0	0	**2024**
2025	2.1	1,926	1.8	659	0	0	0	0	**2025**
Total									**إجمالي**
2023	**100.0**	**81,665**	**100.0**	**23,768**	**100.0**	**0.1**	**100.0**	**0.02**	**2023**
2024	**100.0**	**80,589**	**100.0**	**24,980**	**100.0**	**2**	**100.0**	**0.2**	**2024**
2025	**100.0**	**93,228**	**100.0**	**36,366**	**100.0**	**7**	**100.0**	**0.8**	**2025**

(1) Included Canned, Salted & Cooked fish

1. تشمل الاسماك المملحة والمجففة والمعلبة والمطبوخة

الفصل السادس
Chapter Six

الطاقـــة والمعادن
Energy & Minerals

القسم
Section
7

النفط والغاز والمعادن
Oil, Gas & Minerals

Introduction

This section reviews the most important indicators of energy and minerals sector in Sultanate of Oman, notably the annual production quantities of oil, natural gas and minerals, and the annual averages of oil prices and exports of oil and natural gas.

Sources of Data

- Ministry of Energy and Minerals.
- OQ Refinery Company

Main Results

- 0.7% was the increase in the Sultanate of Oman total annual production of crude oil[1] in 2025 reaching 365.8 million barrels, compared to 363.3 million barrels in the previous year.
- 843.7 thousand barrels was the daily average of the Sultanate of Oman crude oil[1] exports in 2025, increasing by 0.1% compared to the previous year.
- 71.0 $/barrel was the annual average price of Oman's crude oil in 2025, with decreased by 12.1% compared to the previous year.
- 0.1% was the decrease in the Sultanate of Oman total exports of crude oil[1] in 2025 reaching 308.0 million barrels compared to 308.4 million barrels in the previous year.
- 84.2% of the total crude oil[1] production was exported in 2025, compared to about 84.9% in the previous year.
- 14.7% was the increase in the Sultanate of Oman production from refineries and petroleum industries in 2025 to reach 135.9 million barrels, compared with about 118.5 million barrels in the previous year.
- 67.4% was the Sultanate of Oman total sales from the total production of refineries and petroleum industries in 2025.
- 43.7 million barrels were the Sultanate of Oman total sales of petroleum products in 2025, with an increase of 1 million and 610 thousand barrels compared to the previous year.
- 0.9% was the increase in the total production of natural gas in the Sultanate of Oman in 2025 totaling 2,018 billion cubic feet compared to about 2,000 billion cubic feet in the previous year.

[1] Include crude oil and petroleum condensates

المقـدمة

يستعرض هذا القسم أهم المؤشرات الخاصة بقطاع الطاقة والمعادن في سلطنة عمان والتي من اهمها كميات الانتاج السنوية للنفط والغاز الطبيعي والمعادن ، والمتوسطات السنوية لأسعار النفط ، وصادرات النفط والغاز الطبيعي المسال.

مصادر البيانات

- وزارة الطاقة والمعادن.
- شركة اوكيو للمصافي.

أهم النتائج

- ٠,٧٪ الارتفاع في إنتاج سلطنة عمان السنوي من النفط الخام[١] في عام ٢٠٢٥م مسجلا نحو ٣٦٥,٨ مليون برميل مقارنة بنحو ٣٦٣,٣ مليون برميل في العام السابق.
- ٨٤٣,٧ ألف برميل المتوسط اليومي لصادرات سلطنة عمان من النفط الخام[١] عام ٢٠٢٥م ، مرتفعا بنحو ٠,١٪ مقارنة بالعام السابق.
- ٧١,٠ دولار/برميل المتوسط السنوي لسعر النفط الخام لسلطنة عمان في عام ٢٠٢٥م ، منخفضا بنحو ١٢,١٪ مقارنة بالعام السابق.
- ٠,١٪ الانخفاض في إجمالي صادرات سلطنة عمان من النفط الخام[١] في عام ٢٠٢٥م لتصل لنحو ٣٠٨,٠ مليون برميل مقارنة بنحو ٣٠٨,٤ مليون برميل في العام السابق.
- ٨٤,٢٪ نسبة صادرات سلطنة عمان من النفط الخام[١] إلى إجمالي الانتاج في عام ٢٠٢٥م ، مقارنة بنحو ٨٤,٩٪ في العام السابق.
- ١٤,٧٪ الارتفاع في إنتاج سلطنة عمان من المصافي والصناعات البترولية في عام ٢٠٢٥م ليصل لنحو ١٣٥,٩ مليون برميل ، مقارنة بنحو ١١٨,٥ مليون برميل في العام السابق.
- ٦٧,٤٪ نسبة مبيعات سلطنة عمان من إجمالي انتاج المصافي والصناعات البترولية في عام ٢٠٢٥م.
- ٤٣,٧ مليون برميل إجمالي مبيعات سلطنة عمان من المنتجات النفطية في عام ٢٠٢٥م مرتفعا بنحو مليون و ٦١٠ آلاف برميل مقارنة بالعام السابق.
- ٠,٩٪ الارتفاع في إجمالي انتاج سلطنة عمان من الغاز الطبيعي في عام ٢٠٢٥م ليصل لنحو ٢,٠١٨ مليار قدم مكعب ، مقارنة بنحو ٢,٠٠٠ مليار قدم مكعب في العام السابق.

[١] يشمل النفط الخام والمكثفات النفطية.

- ٤٩,٣٪ من إجمالي استخدامات الغاز الطبيعي في سلطنة عمان في عام ٢٠٢٥م من نصيب المشاريع الصناعية.

- 49.3% of the total uses of natural gas in the Sultanate of Oman in 2025 was used in Industrial projects.

مزيد من التفاصيل حول الموضوع تجدها في بوابة البيانات :

www.data.gov.om

For more detail about the topic please follow the Data portal:

www.data.gov.om

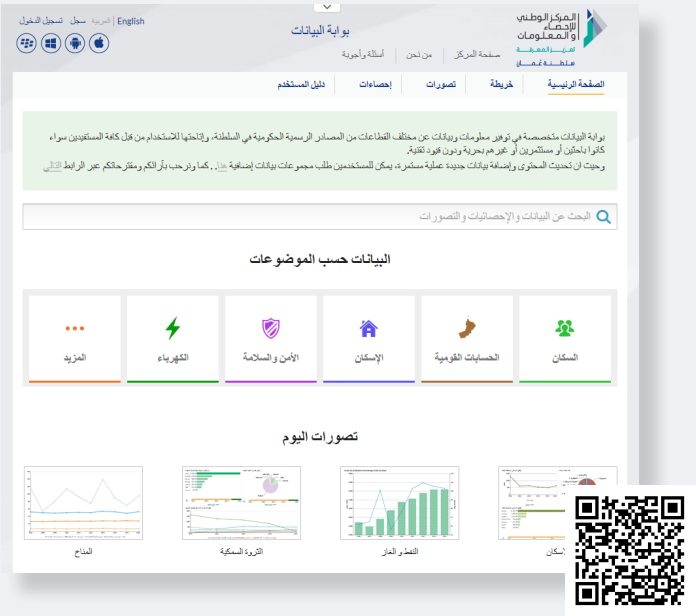

قطاع الطاقة والمعادن
Energy and Minerals Sector

Item	2020	2019	2018	2017	2016	البيان
Oil :-						**النفط :-**
Production :-						الانتاج :-
- Daily Average (000 BBL)	950.7	970.9	978.4	970.6	1,004.3	- المتوسط اليومي (000 برميل)
- Annual (Mn. BBL)	347.9	354.4	357.1	354.3	367.6	- السنوي (مليون برميل)
Exports (Mn. BBL)	287.0	310.3	289.3	294.2	321.9	الصادرات (مليون برميل)
Average Daily Exp (000 BBL)	784.3	850.2	792.6	806.1	879.6	المتوسط اليومي للصادرات (000 برميل)
Crude Oil Prod. Companies (No.)	10	10	9	9	9	الشركات المنتجة للنفط الخام (عدد)
Annual Average Price of Crude Oil (US$/BBL)	46.0	63.6	69.7	51.3	40.1	المتوسط السنوي لسعر النفط الخام (دولار / برميل)
OQ Refinery Company :-						شركة اوكيو للمصافي:-
- Production (000 BBL)	93,619.2	111,567.4	113,225.4	91,687.9	83,473.3	- الانتاج (000 برميل)
- Sales (000BBL)	85,758.4	94,487.7	97,554.9	47,482.4	46,307.3	- المبيعات (000 برميل)
Total Sales of Petroleum Products (000 BBL)	8,622.3	41,268.5	42,623.4	43,430.7	44,081.5	اجمالي مبيعات المنتجات النفطية (000 برميل)
Filling Stations (No.)	658	637	618	584	544	محطات تعبئة الوقود (عدد)
Natural Gas :-						**الغاز الطبيعي :-**
- Production (MNSCF):-	1,646,459.1	1,647,213.1	1,617,735.4	1,447,422.0	1,445,381.5	- الانتاج (م. قدم مكعب)
Associated	271,112.3	294,574.5	284,355.8	243,266.0	250,227.2	مصاحب
Non-Associated	1,375,346.8	1,352,638.6	1,333,379.6	1,204,156.0	1,195,154.3	غير مصاحب
- Uses:-						- الاستخدامات :-
OLNG (MNSCF)	387,948.8	403,341.6	373,258.7	464,397.0	307,226.6	الشركة العمانية للغاز المسال (م. قدم مكعب)
Oil Fields (MNSCF)	405,300.0	358,787.2	336,541.8	310,329.0	265,552	حقول النفط (م. قدم مكعب)
Flared (MNSCF)	0.0	0.0	57,888.4	61,303.0	58,880.8	المحروق (م. قدم مكعب)
- Sales :-						- المبيعات :-
Copper Cathode (Ton)	0.0	0.0	0.0	264.0	3,481.0	النحاس الكاثودي (طن)
Gold (Kg)	0.0	0.0	0.0	3.0	67.2	ذهب (كجم)
Silver (Kg)	0.0	0.0	0.0	120.0	3,621.0	فضه (كجم)
- Exports of Copper Cathode (Ton)	0.0	0.0	0.0	264.0	3,481.0	- صادرات النحاس الكاثودي (طن)

انتاج الغاز الطبيعي
Producation of Natural Gas

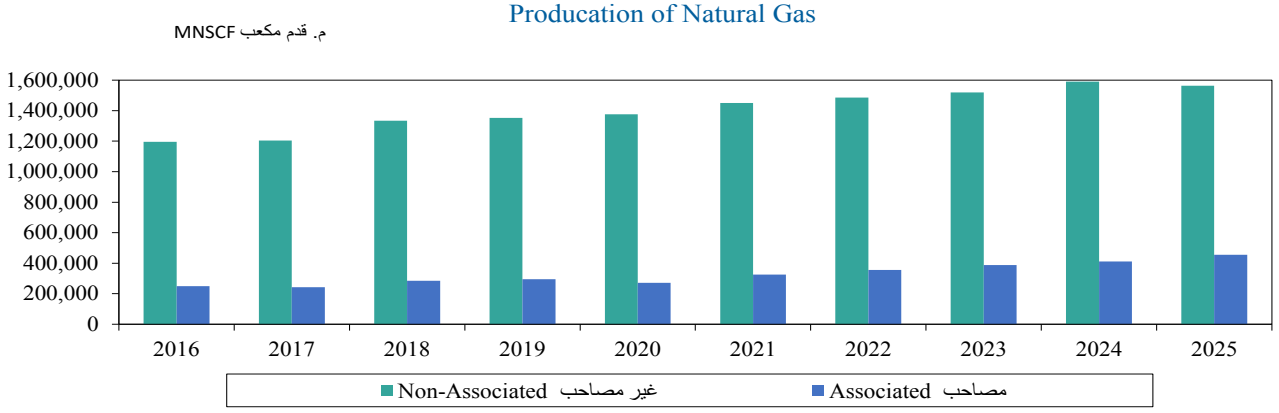

تابع قطاع الطاقة والمعادن
Contd. Energy and Minerals Sector

Item	(1)2025	2024	2023	2022	2021	البيان
Oil (2):-						**النفط(2) :-**
Production :-						الانتاج :-
- Daily Average (000 BBL)	1,002.1	992.6	1,048.7	1,064.2	971.2	- المتوسط اليومي (000 برميل)
- Annual (Mn. BBL)	365.8	363.3	382.8	388.4	354.5	- السنوي (مليون برميل)
Exports (Mn. BBL)	308.0	308.4	310.3	318.0	289.0	الصادرات (مليون برميل)
Average Daily Exp. (000 BBL)	843.7	842.7	850.2	871.2	791.7	المتوسط اليومي للصادرات (000 برميل)
Crude Oil Prod. Companies (No.)	13	13	12	10	10	الشركات المنتجة للنفط الخام (عدد)
Annual Average Price of Crude Oil (US$/BBL)	71.0	80.8	82.3	95.4	64.3	المتوسط السنوي لسعر النفط الخام (دولار / برميل)
OQ Refinery Company :-						شركة اوكيو للمصافي:-
- Production (000 BBL)	135,893.5	118,470.7	117,130.9	120,460.7	108,016.5	- الانتاج (000 برميل)
- Sales (000BBL)	91,549.9	81,065.0	80,333.9	78,816.4	66,673.2	- المبيعات (000 برميل)
Total Sales of Petroleum Products (000 BBL)	43,699.8	42,089.7	42,758.1	42,345.2	27,950.8	اجمالي مبيعات المنتجات النفطية (000 برميل)
Filling Stations (No.)	675	698	694	677	660	محطات تعبئة الوقود (عدد)
Natural Gas :-						**الغاز الطبيعي :-**
- Production (MNSCF):-	2,018,799.2	2,000,638.4	1,908,026.7	1,842,105.3	1,775,895.2	- الانتاج (م. قدم مكعب)
Associated	454,706.5	411,015.9	388,604.2	356,091.6	325,921.3	مصاحب
Non-Associated	1,564,092.7	1,589,622.4	1,519,422.5	1,486,013.7	1,449,974.0	غير مصاحب
- Uses:-						- الاستخدامات :-
OLNG (MNSCF)	600,512.9	627,743.4	604,517.8	611,922.1	398,224.3	الشركة العمانية للغاز المسال (م. قدم مكعب)
Oil Fields(3) (MNSCF)	466,076.2	429,198.3	468,924.4	447,090.1	454,240.6	حقول النفط(3) (م. قدم مكعب)
Flared (MNSCF)	0	0	0	0.0	0.0	المحروق (م. قدم مكعب)
- Sales :-						- المبيعات :-
Copper Cathode (Ton)	0	0	0	0	0.0	النحاس الكاثودي (طن)
Gold (Kg)	0	0	0	0	0.0	ذهب (كجم)
Silver (Kg)	0	0	0	0	0.0	فضه (كجم)
- Exports of Copper Cathode (Ton)	0	0	0	0	0.0	- صادرات النحاس الكاثودي (طن)

1-Provisional
2-Includes Crude Oil and Condensate
3-Includes (Fuel - Flared - Others)

1- مبدئي
2- يشمل النفط الخام والمكثفات النفطية
3- يشمل (وقود - المحروقات - اخرى)

انتاج وأسعار النفط الخام
Production & Prices of Crude Oil

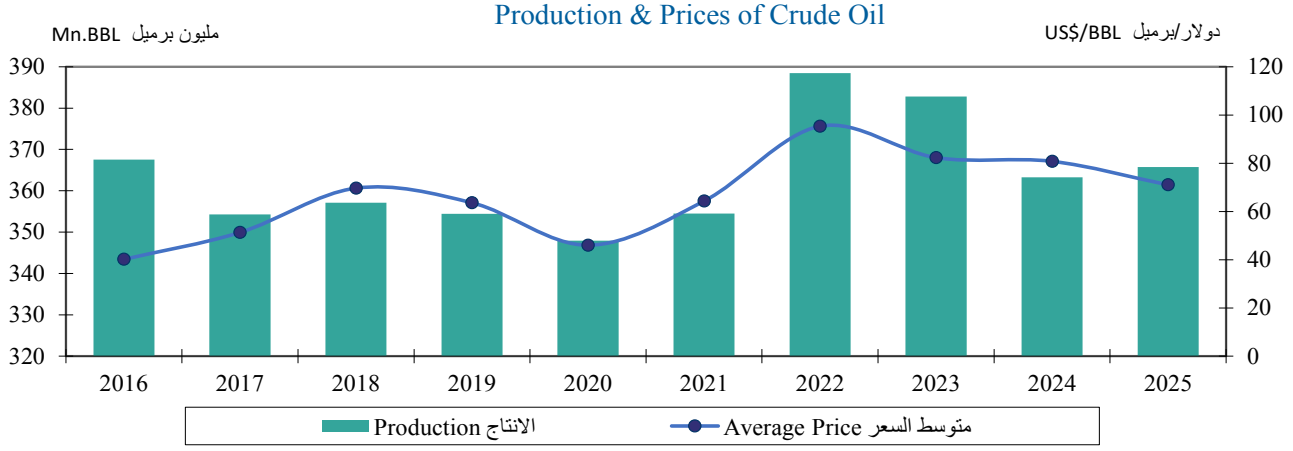

2 - 7
انتاج وصادرات النفط الخام(2)
Crude Oil Production and Exports (2)

Item	(1) 2025	2024	2023	البيان
	Mn.BBL		مليون برميل	
A) Production	365.8	363.3	382.8	أ) الانتاج
B) Exports	308.0	308.4	310.3	ب) الصادرات

1-Provisional
2-Includes Crude Oil and Condensate
- The numbers my not add up due to rounding

1- مبدئي
2- يشمل النفط الخام والمكثفات النفطية
- قد لا تتساوى المجاميع بسبب عامل التقريب

3 - 7
صادرات الغاز الطبيعي المسال والمكثفات الغازية
Liquefied Natural Gas and Condensate Gas Exports

Item	(1)2025	2024	2023	البيان
	Million metric tons		مليون طن متري	
LNG exports	11.3	12.0	11.5	صادرات الغاز الطبيعي المسال
	(000'0 MT)		ألف طن متري	
Gas condensate exports	0.2	0.2	0.2	صادرات المكثفات الغازية

1-Provisional
The numbers my not add up due to rounding

1- مبدئي
قد لا تتساوى المجاميع بسبب عامل التقريب

4 - 7

الانتاج والصادرات والاسعار الشهرية للنفط الخام والمكثفات

Monthly Production, Exports and Prices of Crude Oil & Condensate

Month	2025 (1)			2024			2023			الشهر
	الاسعار Prices	الصادرات Exports	الانتاج Production	الاسعار Prices	الصادرات Exports	الانتاج Production	الاسعار Prices	الصادرات Exports	الانتاج Production	
	US$\BBL		(000) BBL				دولار/برميل		برميل(000)	
January	80.3	25,821.3	30,611.3	83.2	26,201.3	31,236.2	86.2	26,046.3	33,023.8	يناير
February	77.6	23,428.2	27,619.8	77.2	26,229.1	28,837.0	77.4	23,667.1	29,726.3	فبراير
March	72.5	25,722.0	30,581.9	78.8	26,408.3	30,812.2	80.9	26,328.7	32,991.6	مارس
April	67.9	25,060.9	29,589.4	80.9	24,710.5	29,765.9	82.2	25,506.4	32,026.3	ابريل
May	63.6	26,024.4	30,731.4	84.1	25,442.5	30,750.0	78.5	26,521.9	32,377.7	مايو
June	69.4	25,545.9	29,911.6	89.3	24,370.8	29,743.0	83.3	24,893.0	31,205.4	يونيو
July	71.2	27,143.2	31,076.8	83.9	25,674.5	30,751.4	74.9	25,993.0	32,193.5	يوليو
August	69.3	26,296.2	31,248.5	82.5	26,446.2	30,772.0	74.8	26,056.6	32,269.6	اغسطس
September	70.0	25,138.2	30,326.1	83.9	25,092.5	29,743.9	80.5	25,279.4	31,223.3	سبتمبر
October	65.1	26,377.3	31,543.6	77.5	25,743.4	30,738.1	86.6	25,998.4	32,259.6	اكتوبر
November	64.4	25,781.5	30,700.3	73.5	25,873.3	29,544.2	92.8	27,122.6	31,241.0	نوفمبر
December	62.1	25,621.6	31,813.8	74.8	26,230.0	30,594.7	89.8	26,917.9	32,232.1	ديسمبر
Total	**69.4**	**307,960.9**	**365,754.4**	**80.8**	**308,422.1**	**363,288.5**	**82.3**	**310,331.2**	**382,770.2**	**الاجمالي**

1-Provisional

Note: annual average price US$\BBL

1- مبدئي

ملاحظة : متوسط السعر خلال السنة دولار/برميل

5 - 7
انتاج ومبيعات مصفاة ميناء الفحل حسب نوع المنتج
Production and Sales by MAF Refinery by Type of Products

A) Production — أ) الانتاج

Input /Output	(1) 2025	2024	2023	المستخدم / المنتج
	(000) BBL.		(000) برميل	
Output:-	**41,980.8**	**33,710.9**	**31,076.5**	**المنتـجـات:-**
Gasoline M-95	6,743.7	5,594.8	2,471.1	وقود السيارات 95
Gasoline M-91	0.0	688.2	3,105.9	وقود السيارات 91
D.P. Kerosene	4,648.1	3,083.4	2,863.1	وقود الطائرات
LPG	623.0	722.3	678.5	غاز البترول المسال
Gas Oil	9,193.7	7,535.0	7,037.2	زيت الغاز
Butane	0.0	0.0	0.0	غاز الطبخ
Long Residue	20,753.9	16,064.2	14,904.3	مخلفات التصفية
Sulphur	18.5	14.9	16.3	الكبريت
Stright Run Gas Oil	0.0	8.3	0.0	زيت الغاز (الديزل) الغير معالج

B) Sales — ب) المبيعات

Products	(1) 2025	2024	2023	المنتجات
	(000) BBL		(000) برميل	
Domestic Consumption(2):	**22,329.8**	**16,514.1**	**16,200.2**	**الاستهلاك المحلي(2) :**
Gasoline M-95	7,970.8	5,212.0	2,728.4	وقود السيارات 95
Gasoline M-91	0.0	669.1	2,876.2	وقود السيارات 91
Gas Oil	9,900.3	7,083.2	7,089.7	زيت الغاز (ديزل)
D.P. Kerosene	3,836.8	2,834.6	2,826.8	وقود الطائرات
LPG	621.9	715.3	679.2	غاز البترول المسال
Butane	0.0	0.0	0.0	غاز الطبخ
Sulphur	0.0	0.0	0.0	الكبريت
Long Residue - Re - injected	**20,759.6**	**16,068.4**	**14,894.5**	**مخلفات التصفية (اعادة حقن) والتحويلات**
Long Residue to Sohar	20,759.6	15,208.2	14,766.3	مخلفات التصفية المزودة لمصفاة صحار
Long Residue to PDO	0.0	851.9	128.2	مخلفات التصفية المزودة لشركة تنمية نفط عمان (PDO)
Isomerate (Gasoline Component)	0.0	0.0	0.0	آيسمريت (مكونات البنزين)
Stright Run Gas Oil	0.0	8.3	0.0	زيت الغاز (الديزل) الغير معالج

1- Provisional

2- Includes quantity supplied from Sohar Refinery and products imported from abroad

1- مبدئي

2- تشمل كمية من المنتجات عن طريق مصفاة صحار ومنتجات تم استيرادها من الخارج

6 -7

انتاج ومبيعات مصفاة صحار حسب نوع المنتج

Production and Sales of Sohar Refinery by Product Type

A) Production — أ) الانتاج

Input /Output	(1) 2025	2024	2023	المستخدم / المنتج
	(000) BBL.			
Output:-	**93,912.6**	**84,759.8**	**86,054.5**	**الإنتاج:-**
Gasoline				وقود السيارات
-M-95	8,143.7	6,721.3	8,948.3	95-
-M-91	16,539.7	13,289.5	12,128.6	91-
D.P. Kerosene	7,063.8	8,535.0	7,098.7	وقود الطائرات
Gas Oil	26,060.6	22,998.6	25,320.6	زيت الغاز (ديزل)
LPG	7,488.6	6,876.2	6,320.7	غاز البترول المسال (غاز الطبخ)
Fuel Oil	523.5	156.6	503.2	زيت الوقود
Naphtha	14,160.1	13,518.5	13,677.6	نافثا
Proplyene	4,975.8	3,619.1	3,616.1	بروبلين
Sulphur	317.2	253.2	263.1	الكبريت
Others	8,639.6	8,791.8	8,177.7	أخرى

B) Sales — ب) المبيعات

Products	(1) 2025	2024	2023	المنتجات
	(000) BBL		(000) برميل	
-Domestic Consumption:	**69,220.1**	**64,550.8**	**64,133.7**	**- الاستهلاك المحلي :**
M-95	8,276.6	8,674.5	10,171.9	95
M-91	17,355.6	15,301.4	12,999.5	91
Gas Oil	10,113.9	9,402.1	9,970.6	زيت الغاز (ديزل):
LPG	3,286.4	2,501.1	2,450.2	غاز البترول المسال (غاز الطبخ):
Proplyene	4,131.6	3,412.0	2,052.0	بروبلين
Naphtha	13,973.0	12,858.2	13,328.5	نافثا
Sulphur	216.9	151.3	125.9	الكبريت
Others	11,866.1	12,250.3	13,035.1	أخرى
- Export:	**34,735.6**	**32,394.5**	**30,725.5**	**- التصدير:**
M-95	928.0	1,043.4	580.4	95
M-91	3,404.6	2,566.5	1,549.0	91
Fuel Oil	427.6	468.2	178.6	زيت الوقود
Gas Oil	19,019.5	16,504.7	18,427.3	زيت الغاز (ديزل)
D.P. Kerosene	6,768.7	7,233.7	5,531.8	وقود الطائرات
LPG	676.9	3.9	243.6	غاز البترول المسال (غاز الطبخ)
Sulphur	88.3	114.9	182.1	الكبريت
Others	3,421.9	4,459.2	4,032.6	أخرى
- Imports:	**1,657.0**	**2,037.0**	**1,433.6**	**- الإستيراد:**
M-95	0.0	0.0	0.0	95
Imported atmospheric residue	200.4	0.0	0.0	الزيت الثقيل المستورد
Methanol	362.3	291.1	273.6	ميثانول
Gasoline Components	0.0	19.0	75.5	مكونات البنزين
Gas Oil	0.0	0.0	0.0	زيت الغاز (ديزل)
LPG (imported)	1,094.2	1,095.8	702.6	غاز البترول المسال (المستورد)
MTBE	0.0	0.0	0.0	مادة ممزوجة مع الوقود
Long Residues	0.0	631.1	381.9	مخلفات التصفية
Total	**103,955.7**	**96,945.3**	**94,859.2**	**الاجمالي**

1-Provisional — 1- مبدئي

7 - 7
مبيعات شركات التوزيع من المنتجات النفطية
Sales of Petroleum Products by Distribution Companies

Products	2025 (1)	2024	2023	المنتجات
	BBL (000)		(000) برميل	
Gasoline:				**وقود السيارات:**
-M-91	14,198.3	13,939.9	14,874.4	91 -
-M-95	13,567.8	12,960.6	12,319.7	95 -
Gas Oil	15,025.0	13,739.2	14,256.9	**زيت الغاز (ديزل)**
D.P. Kerosene	856.0	1,329.1	1,291.9	وقود الطائرات
Kerosene	52.7	120.9	15.3	كيروسين
Total	**43,699.8**	**42,089.7**	**42,758.1**	**الاجمالي**

1-Provisional

1- مبدئي

Note: Represents sales of Shell,Oman Oil & Al Maha .

ملاحظة: يمثل مبيعات شركات شل ونفط عمان والمها.

8 - 7

مبيعات محطات الوقود من المنتجات النفطية حسب المحافظة

Retail Sales of Petroleum Products in Petrol Stations by Governorate

Products		الاجمالي Total	الوسطى Al Wusta	الظاهرة Adh Dhahirah	الشرقية [2] Ash Sharqiyah[1]	الباطنة [2] Al Batinah[1]	الداخلية Ad Dakhliyah	البريمي Al Buraimi	مسندم Musandam	ظفار Dhofar	مسقط Muscat		المنتجات
		(000) BBL.									(000) برميل		
M- (91)	2023	14,740.1	415.3	469.8	1,677.1	3,981.7	1,584.4	388.4	189.1	1,692.6	4,341.9	2023	وقود السيارات (91)
	2024	13,746.3	385.6	414.0	1,456.7	3,669.1	1,406.5	329.1	149.4	1,615.5	4,320.3	2024	
	[1] 2025	14,372.3	382.5	473.8	1,719.9	4,007.4	1,657.5	353.2	135.3	1,706.1	3,936.8	[1] 2025	
M- (95)	2023	12,275.8	215.7	367.3	1,226.7	2,621.3	1,213.0	620.1	329.9	834.8	4,846.9	2023	وقود السيارات (95)
	2024	12,876.3	244.6	368.6	1,254.4	2,617.3	1,327.2	540.1	264.2	892.9	5,367.0	2024	
	[1] 2025	13,869.0	250.9	422.6	1,539.6	3,065.5	1,576.7	519.4	180.6	1,001.7	5,311.9	[1] 2025	
Kerosene	2023	3.6	0.0	0.0	0.0	0.0	3.6	0.0	0.0	0.0	0.0	2023	كيروسين
	2024	104.3	0.0	0.0	0.1	101.9	2.3	0.0	0.0	0.0	0.0	2024	
	[1] 2025	35.4	0.0	0.0	0.0	0.0	35.4	0.0	0.0	0.0	0.0	[1] 2025	
Gas Oil	2023	8,290.4	920.9	426.1	701.8	1,855.8	930.3	191.0	113.6	906.5	2,244.4	2023	زيت الغاز (ديزل)
	2024	8,254.6	985.3	402.6	657.8	1,625.8	1,014.3	163.9	100.3	835.7	2,468.9	2024	
	[1] 2025	9,216.3	1,149.1	528.4	859.2	1,991.0	1,199.4	220.3	77.5	981.8	2,209.6	[1] 2025	
Total	2023	**35,309.9**	**1,551.9**	**1,263.2**	**3,605.5**	**8,458.8**	**3,731.4**	**1,199.5**	**632.6**	**3,433.9**	**11,433.2**	2023	**الاجمالي**
	2024	**34,981.5**	**1,615.5**	**1,185.2**	**3,369.0**	**8,014.2**	**3,750.4**	**1,033.1**	**514.0**	**3,344.0**	**12,156.2**	2024	
	[1] 2025	**37,493.0**	**1,782.5**	**1,424.8**	**4,118.7**	**9,063.9**	**4,468.9**	**1,092.9**	**393.4**	**3,689.6**	**11,458.3**	[1] 2025	

1-Provisional

2-Includes North & South Governorate

1- مبدئي

2- تشمل محافظتي جنوب وشمال

9 - 7

اسعار بيع المنتجات النفطية للمستهلك شهريا

Monthly Consumer Prices of Petroleum Products

(1) 2025

Month	زيت الغاز Gas Oil	Gasoline (91) M-91	وقود السيارات (95) M-95	الشهر
	Baiza \ Litre		بيسة/ لتر	
January	258.0	229.0	239.0	يناير
February	258.0	229.0	239.0	فبراير
March	258.0	229.0	239.0	مارس
April	258.0	229.0	239.0	أبريل
May	258.0	229.0	239.0	مايو
June	258.0	229.0	239.0	يونيو
July	258.0	229.0	239.0	يوليو
August	258.0	229.0	239.0	أغسطس
September	258.0	229.0	239.0	سبتمبر
October	258.0	229.0	239.0	أكتوبر
November	258.0	229.0	239.0	نوفمبر
December	258.0	229.0	239.0	ديسمبر
Average	**258.0**	**229.0**	**239.0**	**المتوسط**

1- Provisional

(1) مبدئي

10 - 7
عدد محطات تعبئة الوقود موزعة حسب المحافظة
No. of Filling Stations Distributed by Governorate

Governorate	العدد في نهاية السنة No. at the end of the year			المحافظة
	(1) 2025	2024	2023	
Muscat:	**181**	**174**	**174**	**مسقط:**
Shell	58	57	57	شل
Oman Oil	66	70	64	نفط عمان
Al Maha	54	47	53	المها
Hormuz	3	0	0	هرمز
Dhofar:	**81**	**70**	**74**	**ظفار:**
Shell	20	16	19	شل
Oman Oil	28	26	25	نفط عمان
Al Maha	33	28	30	المها
Musandam:	**12**	**10**	**11**	**مسندم:**
Shell	3	3	3	شل
Oman Oil	2	2	2	نفط عمان
Al Maha	7	5	6	المها
Al Buraimy:	**21**	**21**	**21**	**البريمي:**
Shell	5	5	5	شل
Oman Oil	5	5	5	نفط عمان
Al Maha	11	11	11	المها
Ad Dakhliyah:	**90**	**84**	**86**	**الداخلية:**
Shell	27	23	27	شل
Oman Oil	31	34	31	نفط عمان
Al Maha	32	27	28	المها
Al Batinah: (2)	**176**	**171**	**172**	**الباطنة:** (2)
Shell	59	58	58	شل
Oman Oil	60	62	59	نفط عمان
Al Maha	57	51	55	المها
Ash Sharqiyah: (2)	**84**	**99**	**83**	**الشرقية:** (2)
Shell	27	30	27	شل
Oman Oil	27	36	27	نفط عمان
Al Maha	30	33	29	المها
Adh Dhahirah:	**43**	**33**	**40**	**الظاهرة:**
Shell	13	11	12	شل
Oman Oil	12	6	12	نفط عمان
Al Maha	18	16	16	المها
Al Wusta:	**36**	**36**	**33**	**الوسطى:**
Shell	8	12	8	شل
Oman Oil	11	6	10	نفط عمان
Al Maha	17	18	15	المها
Total	**724**	**698**	**694**	**الاجمالي**
Shell	220	215	216	شل
Oman Oil	242	247	235	نفط عمان
Al Maha	259	236	243	المها
Hormuz	3	0	0	هرمز

(1) Provisional
(2) Includes North & South Governorate

(1) مبدئي
(2) تشمل محافظتي جنوب وشمال

11 - 7
انتاج واستخدام الغاز الطبيعي
Production and Usage of Natural Gas

Items	2025 [1]	2024	2023	البيان
	MNSCF		مليون قدم مكعب	
Production:	**2,018,799.1**	**2,000,638.4**	**1,908,026.7**	**الانتاج:**
- Associated	454,706.5	411,015.9	388,604.2	- مصاحب
- Non Associated [2]	1,564,092.7	1,589,622.4	1,519,422.5	- غير مصاحب [2]
Uses:	**2,018,799.1**	**2,000,638.4**	**1,908,026.7**	**الاستخدامات:**
A -Electric Power Plants [3]	548,236.1	534,525.0	310,444.9	أ - محطات توليد الطاقة الكهربائية [3]
B -Industrial Area	9,950.5	8,894.6	9,190.4	ب - المناطق الصناعية
C -Industrial Projects	994,536.3	1,028,020.5	1,119,467.0	ج - المشاريع الصناعية
E -Oil Fields	466,076.2	429,198.4	468,924.4	هـ - حقول النفط

[1] Provisional

[2] Includes quantities of gas imported from Dolphin Company

[3] Includes the consumption of stations for oil and gas companies.

[1] مبدئي

[2] يشمل كميات الغاز المستوردة من شركة دولفين

[3] تشمل إستهلاك المحطات لشركات النفط والغاز

12 - 7
انتاج المعادن
Production of Minerals

Minerals	2025 (1)			2024			2023			المعادن
	قيمة المبيعات Sales Value	كمية المبيعات Sales Quantity	كمية الانتاج Production Quantity	قيمة المبيعات Sales Value	كمية المبيعات Sales Quantity	كمية الانتاج Production Quantity	قيمة المبيعات Sales Value	كمية المبيعات Sales Quantity	كمية الانتاج Production Quantity	
	R.O (000)		MetricTons(000)				ر.ع (000)		الطن المتري (000)	
Marble (BLOCKS)	11,018.0	440.7	604.2	10,921.7	436.9	506.8	11,663.5	466.5	678.5	الرخام (كتل)
Marble (CHIPPINGS)	885.1	223.3	223.3	1,033.9	212.2	212.2	1,042.7	220.6	221.0	الرخام (شظايا)
Marble (POWDER)	612.4	285.9	286.0	613.8	306.4	326.9	609.5	304.2	304.2	الرخام (بودر)
Limestone	20,161.7	14,866.2	16,561.7	19,741.8	12,921.1	15,120.1	20,085.8	12,778.5	13,095.7	الحجر الجيري
Gypsum	32,546.6	14,012.1	14,475.4	30,148.0	12,952.5	14,052.5	28,169.6	12,080.0	13,882.8	الجبس
Salt	158.8	38.8	38.1	238.4	82.3	85.6	96.6	6.8	7.3	الملح
Chromite	16,317.5	429.8	429.8	17,118.3	335.6	324.4	20,521.6	386.4	389.5	الكروم
Laterite	1,226.2	450.7	773.3	1,449.8	521.9	630.6	1,742.1	656.9	726.6	اللاتريت
Mud	1,456.0	1,044.8	1,040.2	1,685.4	906.2	900.7	2,354.3	1,131.6	971.0	طين اللدن
Sands Dunes	37.1	81.3	87.1	51.1	87.9	87.9	119.1	263.5	263.5	كثبان رملية
Quartzphilde	512.4	128.1	135.8	1,143.3	285.8	289.5	1,455.7	363.9	340.3	الكوارتزفيلد
Copper	54,067.1	94.0	100.6	11,021.4	20.2	25.5	0.0	0.0	0.0	نحاس
Kaolin	0.0	0.0	0.0	0.0	0.0	0.0	0.0	0.0	0.0	الكاولين
Manganese	27.9	9.0	11.8	48.0	16.0	17.5	30.5	10.2	15.0	منغنيز
Silica	30.2	4.4	6.4	0.0	0.0	0.0	0.0	0.0	0.0	السيليكا
Other Minerals(2)	19,896.0	27,712.1	30,096.3	27,019.9	36,481.6	38,805.7	33,974.4	42,696.4	47,953.7	معادن أخرى(2)
Total	**158,953.1**	**59,821.1**	**64,870.1**	**122,235.0**	**65,566.6**	**71,386.0**	**121,865.3**	**71,365.6**	**78,849.2**	**الاجمالي**

1-Provisional

2- Includes sand, gravel and some minerals in building materials

1- مبدئي

2- تشمل: الرمل والحصى وبعض المعادن الداخلة في مواد البناء

القسم
Section

8

الكهرباء والمياه
Electricity & Water

Introduction

This section deals with various indicators of electricity and water in the Sultanate of Oman, such as electricity and water production, installed capacity power station, electric power consumed and its distribution according to the types of consumption, distribution of electricity and water production according to the different governorates, and the number of connections.

Data Sources

- Authority for Public Services Regulation.
- Oman Water and Wastewater Services Company.
- Office of the State Minister and Governor of Dhofar. .

Main Results

- 3.7% was the increase in the total electricity production in the Sultanate of Oman in 2025 compared to the previous year, with a total production of 50.9 thousand gigawatts/hour.
- 8.1% was the increase in the installed capacity power station in 2025 compared to the previous year.
- Al Batinah North and South governorates had 40.5% of the total installed capacity power station in the Sultanate of Oman in 2025, followed by Ash Sharqiyah North and South governorates by 17.4%.
- 6.8% was the increase in the total electric power consumed in the Sultanate of Oman in 2025 compared to the previous year, to reach 45.0 thousand gigawatts/hour.
- 41.4% of the total electricity consumption in the Sultanate of Oman in 2025 was classified as household consumption, while around 27.0% was commercial consumption.
- 2.5% was the increase in the government electricity consumption in 2025 compared to the previous year, to reach 5.4 thousand gigawatts/hour.
- 1.5 million is the total number of electricity connections in the Sultanate of Oman in 2025, with an increase of 3.1% compared to the previous year.

المقـدمة

يتناول هذا القسم أهم المؤشرات المتعلقة بالكهرباء والمياه في سلطنة عمان والتي تشمل مؤشرات انتاج الكهرباء والمياه ، والطاقة الانتاجية المركبة لدى المحطات والطاقة الكهربائية المستهلكة وتوزيعاتها وفقا لأنواع الاستهلاك ، وتوزيع انتاج الكهرباء والمياه وفقا للمحافظات المختلفة وعدد التوصيلات.

مصادر البيانات

- هيئة تنظيم الخدمات العامة.
- الشركة العمانية لخدمات المياه والصرف الصحي.
- مكتب وزير الدولة ومحافظ ظفار.

أهم النتائج

- ٣,٧٪ الارتفاع في إجمالي انتاج الكهرباء في سلطنة عمان في عام ٢٠٢٥م مقارنة بالعام السابق ، بإجمالي انتاج بلغ ٥٠,٩ ألف جيجاوات/ ساعة.
- ٨,١٪ الارتفاع في إجمالي الطاقة الانتاجية المركبة لدى محطات الكهرباء في عام ٢٠٢٥م مقارنة بالعام السابق.
- ٤٠,٥٪ من إجمالي الطاقة الانتاجية المركبة من الكهرباء لدى سلطنة عمان في عام ٢٠٢٥م من نصيب محافظتي شمال وجنوب الباطنة ، تليها محافظتي شمال وجنوب الشرقية بنسبة ١٧,٤٪.
- ٦,٨٪ الارتفاع في إجمالي كمية الطاقة الكهربائية المستهلكة في سلطنة عمان في عام ٢٠٢٥م مقارنة بالعام السابق ، لتصل لنحو ٤٥,٠ ألف جيجاوات/ ساعة.
- ٤١,٤٪ من إجمالي استهلاك الكهرباء في عام ٢٠٢٥م من نصيب الاستهلاك المنزلي ، ويأتي الاستهلاك التجاري في المرتبة الثانية بنسبة ٢٧,٠٪.
- ٢,٥٪ الارتفاع في إجمالي الاستهلاك الحكومي من الكهرباء في عام ٢٠٢٥م مقارنة بالعام السابق ، ليصل إلى نحو ٥,٤ ألف جيجاوات/ساعة.
- ١,٥ مليون إجمالي عدد توصيلات الكهرباء في سلطنة عمان في عام ٢٠٢٥م ، مرتفعا بنحو ٣,١٪ مقارنة بالعام السابق.

- ٣٠,٩٪ من إجمالي توصيلات الكهرباء في سلطنة عمان بنهاية عام ٢٠٢٥م من نصيب محافظة مسقط.
- حققت محافظة شمال الباطنة أعلى معدل نمو لعدد توصيلات الكهرباء في عام ٢٠٢٥م بنسبة ١٦,٣٪.
- ٢,٣٪ الانخفاض في إجمالي انتاج سلطنة عمان من المياه خلال عام ٢٠٢٥م مقارنة بالعام السابق ، ليبلغ نحو ٥٠٨,١ مليون متر مكعب.
- ٨٥٦,١ ألف إجمالي عدد توصيلات المياه في سلطنة عمان في عام ٢٠٢٥م ، مرتفعا بنسبة ٢,٩٪ مقارنة بالعام السابق.
- ١٥,٦٪ من إجمالي عدد توصيلات المياه في عام ٢٠٢٥م تتركز في محافظة مسقط.

- 30.9% of the electricity connections in the Sultanate of Oman at the end of 2025 were in Muscat governorate.
- The governorate of AL Batinah South had the highest growth rate in the number of electricity connections in 2025 by 16.3%.
- 2.3% was the decrease in the total production of water in the Sultanate of Oman in 2025 compared to the previous year, to reach 508.1 million cubic meters.
- 856.1 thousand is the total number of water connections in the Sultanate of Oman in 2025, increasing by 2.9% compared to the previous year.
- 15.6% of the water connections in 2025 were in Muscat governorate.

مزيد من التفاصيل حول الموضوع تجدها في بوابة البيانات :

www.data.gov.om

For more detail about the topic please follow the Data portal:

www.data.gov.om

مؤشرات الكهرباء والمياه
Electricity and Water Indicators

Item	2020	2019	2018	2017	2016	البيان
Electricity (Gw/H) :-						**الكهرباء (جيجاوات/ ساعة) :-**
- Production	38,321.5	37,533.6	37,191.9	35,672.6	33,600.0	- الانتاج
- Distribution	33,156.0	33,796.0	33,547.5	32,349.5	30,359.0	- التوزيع
- No. of Connections (000)	1,147	1,277	1,219	1,147	1,075	- عدد التوصيلات (000)
Installed Capacity Power Station (MW)	11,798.4	11,508.2	8,450.0	8,227.5	8,165.4	الطاقة الانتاجية المركبة لدى المحطات (ميجاوات)
Consm. of Electirc Power (GW/H) :- (1)	33,156.2	33,796.4	33,547.8	32,349.6	30,358.7	الطاقة الكهربائية المستهلكة (جيجاوات/ ساعة) :- (1)
- Residential	15,683.9	15,059.4	15,325.8	14,892.1	13,995.0	- منزلي
- Commercial	7,504.3	8,072.1	7,858.0	7,531.0	6,513.0	- تجاري
- Industrial	4,975.0	5,091.9	5,147.0	5,020.6	5,153.0	- صناعي
- Government	4,094.0	4,621.0	4,358.0	4,263.0	3,862.0	- حكومي
- Others	899.0	952.0	859.0	643.0	836.0	- اخرى
Water (Mn. M3) :-						**المياه (مليون متر مكعب) :-**
- Production	473.6	447.5	420.1	400.5	378.1	- الانتاج
Muscat	276.5	256.9	239.7	128.6	170.7	مسقط
Dhofar	62.9	61.6	55.5	52.7	48.3	ظفار
Other Regions	134.2	129.0	124.9	219.2	159.0	مناطق اخرى
- Distribution	327.9	339.8	321.3	275.0	248.8	- التوزيع
Muscat	150.4	137.4	139.8	129.4	93.6	مسقط
Dhofar	18.0	39.6	–	–	–	ظفار
Other Regions	159.5	162.8	144.3	93.1	107.2	مناطق اخرى
- No. of Connections (000)	718.9	691.0	599.0	558.0	499.0	- عدد التوصيلات (000)
Muscat	287.1	277.0	258.0	245.0	225.0	مسقط
Dhofar	82.5	79.0	74.0	70.0	64.0	ظفار
Others Regions	349.4	335.0	267.0	243.0	210.0	مناطق اخرى

1.Representing the net actual consumption of electric power . 1- يشمل الاستهلاك الفعلي من الطاقة الكهربائية

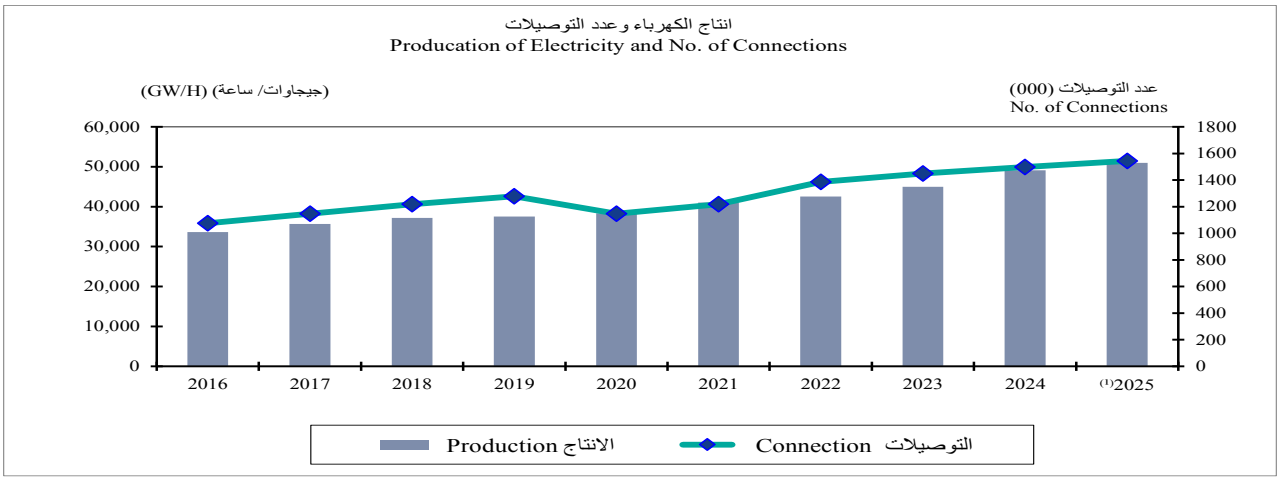

تابع مؤشرات الكهرباء والمياه
Contd. Electricity and Water Indicators

Item	(1)2025	2024	2023	2022	2021	البيان
Electricity (Gw/H) :-						**الكهرباء (جيجاوات/ ساعة) :-**
- Production	50,973.5	49,132.0	44,965.7	42,510.6	40,992.3	- الانتاج
- Distribution	45,033.1	42,156.3	39,296.0	36,178.6	35,661.1	- التوزيع
-No.of Connections (000)	1,544	1,498	1,449	1,386.0	1,219.0	- عدد التوصيلات (000)
Installed Capacity Power Station (MW)	11,796.6	10,914.5	10,531.6	11,148.3	11,732.9	الطاقة الانتاجية المركبة لدى المحطات (ميجاوات)
Consm. of Electirc Power (GW/H) :- (2)	45,033.1	42,156.3	39,296.0	36,427.1	35,661.1	الطاقة الكهربائية المستهلكة (جيجاوات/ ساعة) :- (2)
- Residential	18,624.9	18,115.7	17,187.3	15,776.1	15,923.1	- منزلي
- Commercial	12,161.8	10,981.5	9,740.6	8,962.3	8,081.7	- تجاري
- Industrial	8,136.6	6,815.3	6,453.3	6,093.6	6,282.3	- صناعي
- Government	4,538.7	4,426.2	4,612.6	4,706.4	4,441.3	- حكومي
- Others	1,571.1	1,817.6	1,302.2	888.6	932.7	- اخرى
Water (Mn. M3) :-						**المياه (مليون مترمكعب) :-**
- Production	508.1	520.0	520.4	512.4	487.7	- الانتاج
Muscat	202.2	233.6	223.4	224.3	209.8	مسقط
Dhofar	76.6	74.2	71.6	69.6	63.8	ظفار
Other Regions	229.2	212.2	225.3	218.6	214.1	مناطق اخرى
- Distribution	344.6	329.9	297.9	281.3	303.8	- التوزيع
Muscat	133.4	137.0	132.1	130.2	130.1	مسقط
Dhofar	54.7	52.3	28.5	17.7	16.9	ظفار
Other Regions	156.6	143.3	137.3	133.5	156.7	مناطق اخرى
-No.of Connections (000)	856.1	832.3	806.5	782.9	752.2	- عدد التوصيلات (000)
Muscat	341	331.8	324.1	312.2	301.7	مسقط
Dhofar	93	91.8	89.4	88.1	85.3	ظفار
Others Regions	422	408.6	393.1	382.6	365.3	مناطق اخرى

1-Provisional
2-Representing the net actual consumption of electric power.
** Data has been updated for previous years from the source.

1- مبدئي
2- يشمل الاستهلاك الفعلي من الطاقة الكهربائية
** تم تحديث البيانات للأعوام السابقة من المصدر.

انتاج المياه وعدد التوصيلات
Producation of Water and No. of Connections

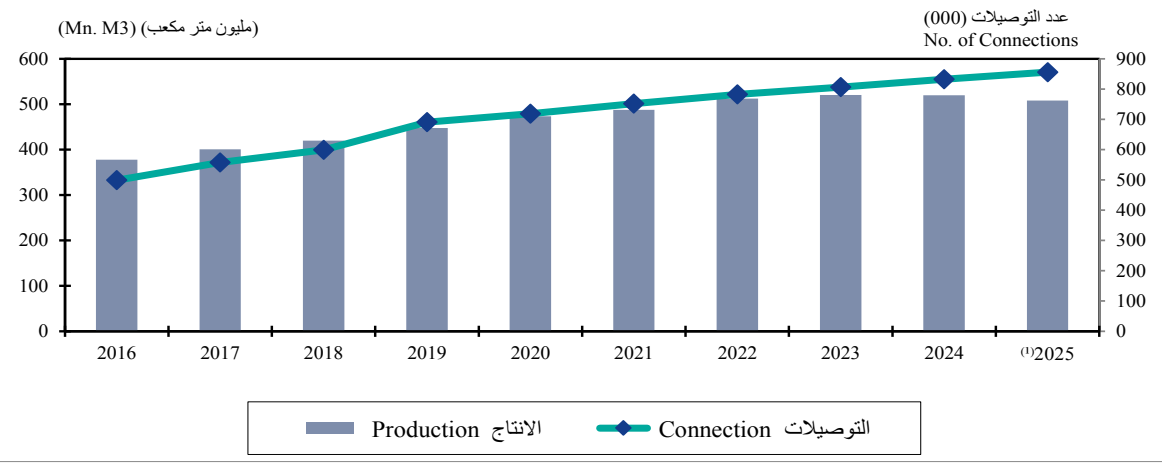

2 - 8

الطاقة الانتاجية المركبة حسب المحافظات

Installed Capacity by Governorate

Governorate\ Stations	(1)2025	2024	2023	المحافظة / المحطات
	MW		ميجاوات	
Muscat:-	**186.2**	**186.2**	**186.2**	**مسقط:-**
Al Ghubrah	0.0	0.0	0.0	الغبـــــــره
Al Rusayl	186.2	186.2	186.2	الرسيـــــــل
Dhofar:	**1,263.9**	**1,263.6**	**1,307.8**	**ظفار:-**
Raysut New Power Station (NPS)	717.0	717.0	717.0	محطة كهرباء ريسوت (NPS)
Salalah IWPP	445.0	445.0	445.0	مشروع محطة كهرباء وتحلية المياه صلالة المستقل
Wind IPP	49.4	49.4	49.4	محطة توليد الكهرباء بطاقة الرياح
Al Hallaniyat	1.3	1.3	1.3	الحلانيـــــات
Hasik (new)	4.2	4.2	4.0	حاســـــك (الجديدة)
Mudhai	4.3	4.3	3.8	مضي
Sharbithat	3.7	3.7	3.0	شربثات
Al Maziyuna	9.2	8.9	5.9	المزيونه
Shahab Ashaab	15.2	15.2	17.3	شهب اصعيب
Hirweeb	1.3	1.3	1.5	هرويب
barbzoom	0.0	0.0	0.0	بربزوم
Maqshen	0.0	0.0	0.0	مقشن
Dahboon	0.0	0.0	0.0	ذهبون
Eyon	0.0	0.0	0.0	عيون
Tosnat	0.0	0.0	0.0	توسنات
Mitan	2.7	2.7	2.7	ميتان
Matahfah	0.0	0.0	0.0	مطهفه
Mahwis	0.0	0.0	0.0	محويس
Fathkheet	0.0	0.0	0.0	فذخيت
Andat	2.4	2.4	2.6	عندات
Maturah	0.0	0.0	0.0	مطورح
Saih Al Kirat	0.0	0.0	46.0	سيح الخيرات
Al Mazyonah (Solar)	0.3	0.3	0.3	المزيونة (للطاقة الشمسية)
Fershat Qatbeet	8.0	8.0	8.0	فرشات قتبيب
Musandam:-	**213.7**	**213.7**	**226.9**	**مسندم:-**
Khasab	66.7	66.7	80.0	خصـــــــب
Daba (Renal)	12.0	12.0	12.0	دبا (Renal)
Lima (Rental)	2.0	2.0	2.0	ليما (Renal)
Madha	5.2	5.2	5.1	مدحـــــــا
Musandam IPP	127.9	127.9	127.9	مسندم 1
Kamzar	0.0	0.0	0.0	كمـــــــزار
Ad Dakhliyah:-	**1,270.0**	**770.0**	**270.0**	**الداخلية:-**
Manah I solar IPP	500.0	0.0	0.0	محطة منح 1 الشمسية
Manah II Solar IPP	500.0	500.0	0.0	محطة منح 2 الشمسية
Manah	270.0	270.0	270.0	منـــــــح

Contd. 2 - 8 تابع

Governorate\ Stations	(1)2025	2024	2023	المحافظة / المحطات
	MW		ميجاوات	
Al Batinah:-(2)	**4,774.0**	**4,392.4**	**4,392.0**	**الباطنة:-(2)**
Masrouq	3.8	3.8	3.4	مســــــروق
Wadi Aswad	5.0	5.0	5.0	وادي أسود
Barka I	427.0	450.4	450.4	بركاء I
Wadi Al-Jizzi	0.0	0.0	0.0	وادي الجـــزي
Sohar Power Company	405.0	0.0	0.0	شركة صحار للطاقة
Barka II	735.3	735.3	735.3	بركاء II
Barka III	744.0	744.0	744.0	بركاء III
Sohar III IPP	1,710.0	1,710.0	1,710.0	صحار III
Sohar II	744.0	744.0	744.0	صحار II
Ash Sharqiyah:(2)	**2,056.0**	**2,056.0**	**2,056.0**	**الشرقية:-(2)**
Masirah	56.0	56.0	56.0	مصيـــــــرة
Al Kamil Power Company	0.0	0.0	0.0	شركة الكامل للطاقة
Sur IPP	2,000.0	2,000.0	2,000.0	صور IPP
A'Dhahirah:	**2,009.1**	**2,009.1**	**2,009.1**	**الظاهرة:**
Ibri IPP	1,509.1	1,509.1	1,509.1	عبري 1
Ibri II Solar IPP	500.0	500.0	500.0	عبري 2
Al Wusta:	**23.6**	**23.5**	**83.5**	**الوسطى:-**
Ad Duqm	0.0	0.0	44.1	الدقم
Haji	0.0	0.0	12.7	حج
Al Khaluf	2.4	2.4	2.0	الخلوف
Al Najdah	1.9	1.9	2.0	النجد
Hitam	2.3	2.3	2.6	هيتام
Surab	3.6	3.6	3.8	سراب
Al Khuwima	3.0	3.0	6.4	الخويمة
Dhafrat	2.8	2.8	2.8	ظفرات
Safa Village	0.1	0.0	0.0	الصفا
Al Khadrah	7.5	7.5	7.2	الخضرة
Total	**11,796.6**	**10,914.5**	**10,531.6**	**الإجمالي**

1-Provisional

2-Includes North & South Governorate

**Data has been updated for previous years from the source.

1- مبدئي

2- تشمل محافظتي جنوب وشمال

** تم تحديث البيانات للأعوام السابقة من المصدر.

3 - 8
إنتاج وتوزيع الطاقة الكهربائية وعدد التوصيلات حسب المحافظة
Production , Distribution & Connections of Electric Power by Governorate

Governorate	(1)2025	2024	2023	المحافظة
	Gw\H		جيجاوات/ساعة	
Muscat				**مسقط**
Production	427.9	483.2	604.2	الإنتاج
Distribution	13,555.4	13,035.3	12,607.6	التوزيع
Connection (000)	476.7	464.1	451.0	التوصيلات (000)
Dhofar				**ظفار**
Production	5,622.4	5,865.3	5,237.7	الإنتاج
Distribution	5,236.7	4,702.1	3,924.2	التوزيع
Connection (000)	159.3	155.2	149.4	التوصيلات (000)
Musandam				**مسندم**
Production	549.3	503.8	472.7	الأنتاج
Distribution	487.6	447.9	395.3	التوزيع
Connection (000)	17.9	17.4	16.8	التوصيلات (000)
AL Buraimi				**البريمي**
Production	0.0	0.0	0.0	الأنتاج
Distribution	773.7	745.1	735.9	التوزيع
Connection (000)	43.1	42.4	41.6	التوصيلات (000)
Ad Dakhliyah				**الداخلية**
Production	2,865.4	200.0	6.7	الإنتاج
Distribution	3,317.8	3,093.4	2,996.8	التوزيع
Connection (000)	161.3	156.4	151.3	التوصيلات (000)
AL Batinah North				**شمال الباطنة**
Production	8,478.4	9,284.9	11,526.5	الإنتاج
Distribution	4,985.7	4,837.3	9,343.8	التوزيع
Connection (000)	211.4	203.2	175.9	التوصيلات (000)
AL Batinah South				**جنوب الباطنة**
Production	13,156.8	12,152.9	8,459.2	الإنتاج
Distribution	11,428.0	10,291.5	4,491.6	التوزيع
Connection (000)	188.2	181.8	195.1	التوصيلات (000)
Ash Sharqiyah South				**جنوب الشرقية**
Production	10,837.3	10,606.7	9,896.4	الإنتاج
Distribution	1,867.5	1,819.4	1,671.1	التوزيع
Connection (000)	97.4	94.2	91.4	التوصيلات (000)
Ash Sharqiyah North				**شمال الشرقية**
Production	0.0	2.7	4.6	الإنتاج
Distribution	1,472.9	1,394.9	1,343.4	التوزيع
Connection (000)	95.7	93.2	90.6	التوصيلات (000)
Adh Dhahirah				**الظاهرة**
Production	8,388.2	9,377.5	8,427.4	الإنتاج
Distribution	1,415.2	1,316.7	1,324.5	التوزيع
Connection (000)	73.0	70.9	68.2	التوصيلات (000)
Al Wusta				**الوسطى**
Production	167.5	169.6	224.7	الإنتاج
Distribution	492.5	472.6	461.8	التوزيع
Connection (000)	20.0	18.9	18.1	التوصيلات (000)
Other				**أخرى**
Production	480.2	485.5	105.5	الإنتاج
Total				**المجمـوع**
Production	**50,973.5**	**49,132.0**	**44,965.6**	**الإنتاج**
Distribution	**45,033.1**	**42,156.3**	**39,296.0**	**التوزيع**
Connection (000)	**1,544.0**	**1,497.7**	**1,449.4**	**التوصيلات (000)**

1-Provisional
**Data has been updated for previous years from the source.

1- مبدئي
** تم تحديث البيانات للأعوام السابقة من المصدر.

4 - 8

إنتاج وصافي الطاقة الكهربائية المولدة حسب المحافظة

Production &Net of Electric Power Generated by Governorate

System/Governorate	2025[1]		2024		2023		النظام/المحافظة
	صافي الإنتاج Production (Net)	إجمالي الإنتاج Production (Gross)	صافي الإنتاج Production (Net)	إجمالي الإنتاج Production (Gross)	صافي الإنتاج Production (Net)	إجمالي الإنتاج Production (Gross)	
	Gw\ H					جيجاوات/ساعة	
Main Interconnected System	**43,275.3**	**44,420.2**	**41,399.2**	**42,402.5**	**37,736.5**	**38,858.0**	**الشبكة الرئيسة المرتبطة**
Adh Dhahirah	8,190.3	8,366.0	9,182.0	9,357.0	8,252.4	8,409.9	الظاهرة
Ash Sharqiyah	10,414.9	10,654.8	10,217.2	10,446.3	9,535.3	9,752.4	الشرقية
Al Wusta	0.0	0.0	0.0	0.0	0.0	0.0	الوسطى
Ad Dakhliyah	2,818.5	2,856.0	188.8	192.8	0.2	0.2	الداخلية
Muscat	425.0	427.9	479.6	483.2	599.8	604.2	مسقط
North Batinah	12,731.4	13,156.8	11,778.4	12,152.9	11,108.0	11,526.5	شمال الباطنة
South Batinah	8,214.9	8,478.4	9,067.8	9,284.9	8,135.3	8,459.2	جنوب الباطنة
Not Available	480.2	480.2	485.5	485.5	105.5	105.5	غير محدد
Dhofar System	**5,147.1**	**5,417.4**	**5,072.4**	**5,124.3**	**4,156.9**	**4,353.9**	**نظام كهرباء ظفار**
Dhofar	5,147.1	5,417.4	5,072.4	5,124.3	4,156.9	4,353.9	ظفار
Musandam System	**394.6**	**404.7**	**366.8**	**377.5**	**414.6**	**425.4**	**شبكة مسندم**
Musandam	394.6	404.7	366.8	377.5	414.6	425.4	مسندم
Rural Systems	**715.4**	**731.2**	**1,208.7**	**1,227.8**	**1,303.1**	**1,328.4**	**الشبكة الريفية**
Adh Dhahirah	22.1	22.2	20.4	20.5	17.4	17.5	الظاهرة
Ash Sharqiyah	176.2	182.5	158.2	163.1	142.3	148.6	الشرقية
Al Wusta	165.5	167.5	167.3	169.6	222.1	224.7	الوسطى
Ad Dakhliyah	9.4	9.4	7.3	7.3	6.5	6.5	الداخلية
Dhofar	198.8	204.9	730.3	741.1	868.8	883.8	ظفار
Musandam	143.4	144.6	125.3	126.3	46.0	47.3	مسندم
Total	**49,532.4**	**50,973.5**	**48,047.2**	**49,132.0**	**43,611.1**	**44,965.7**	**الإجمالي**

1-Provisional

1- مبدئي

**Data has been updated for previous years from the source.

** تم تحديث البيانات للأعوام السابقة من المصدر.

5 - 8
الانتاج والتزويد الشهري للطاقة الكهربائية
Monthly Production & Supply of Electric Power

Month	(1)2025		2024		2023		الشهر
	تزويد Supply	انتاج Production	تزويد Supply	انتاج Production	تزويد Supply	انتاج Production	
	Gw\H					جيجاوات/ساعة	
Main Interconnected System(2)							**الشبكة الرئيسية المرتبطة(2)**
January	1,889.5	2,426.1	1,725.8	2,366.3	1,409.7	1,939.9	يناير
February	2,078.3	2,347.5	1,957.3	2,276.9	1,759.9	1,998.5	فبراير
March	2,488.0	2,918.8	2,152.1	2,579.3	2,198.5	2,608.6	مارس
April	3,140.4	3,817.1	2,458.5	2,934.9	2,514.9	2,953.3	ابريل
May	4,097.6	4,721.1	3,182.5	4,008.0	3,121.3	3,933.6	مايو
June	4,210.7	4,921.5	3,879.8	4,631.0	3,722.4	4,288.0	يونيو
July	4,163.4	4,968.4	4,060.5	4,953.9	3,725.8	4,198.2	يوليو
August	3,969.2	4,917.9	3,805.2	4,523.9	3,700.6	4,200.8	اغسطس
September	3,894.2	4,381.9	3,630.1	4,447.6	3,524.7	3,901.0	سبتمبر
October	3,506.8	3,618.8	3,443.0	3,864.0	3,319.4	3,680.0	اكتوبر
November	2,789.7	2,925.3	3,254.4	3,240.2	2,706.8	2,752.9	نوفمبر
December	2,336.4	2,455.8	2,766.9	2,576.4	2,610.5	2,403.3	ديسمبر
Total	**38,564.2**	**44,420.2**	**36,316.2**	**42,402.5**	**34,314.6**	**38,858.0**	**الإجمالي**
Rural System (3)							**الشبكات الريفية (3)**
January	40.4	35.3	37.1	79.3	50.2	90.8	يناير
February	41.4	37.4	43.3	78.0	51.0	99.7	فبراير
March	59.0	49.1	50.7	95.8	83.4	109.0	مارس
April	72.7	73.3	57.8	101.3	84.0	117.9	ابريل
May	78.7	79.2	74.3	115.9	121.0	130.8	مايو
June	72.6	78.0	66.5	115.4	103.1	123.3	يونيو
July	51.2	71.5	60.3	107.5	85.1	116.9	يوليو
August	58.6	69.4	57.4	108.2	86.6	121.2	اغسطس
September	76.8	71.9	46.7	116.6	95.8	131.2	سبتمبر
October	74.4	71.9	70.3	117.7	99.3	116.3	اكتوبر
November	62.4	52.6	69.5	101.8	81.3	88.7	نوفمبر
December	56.4	41.5	56.1	90.3	76.1	82.5	ديسمبر
Total	**744.5**	**731.2**	**690.0**	**1,227.8**	**1,016.8**	**1,328.4**	**الإجمالي**
Dhofar Power System(4)							**نظام كهرباء ظفار (4)**
January	303.8	359.6	229.3	351.7	209.6	278.3	يناير
February	320.8	349.9	270.9	335.1	210.0	254.8	فبراير
March	389.2	446.8	390.2	389.5	251.4	329.4	مارس
April	420.4	489.5	403.9	464.7	306.1	383.9	ابريل
May	510.1	559.5	451.3	530.0	342.1	436.1	مايو
June	473.3	557.3	460.8	528.4	336.3	417.8	يونيو
July	441.9	588.8	456.0	492.5	337.2	386.5	يوليو
August	435.4	544.9	423.1	469.3	329.8	399.9	اغسطس
September	655.4	331.1	412.2	463.9	326.5	402.0	سبتمبر
October	453.2	310.3	412.7	278.1	315.5	383.6	اكتوبر
November	424.3	448.5	398.0	439.9	302.5	363.4	نوفمبر
December	408.9	431.3	393.8	380.9	302.5	318.1	ديسمبر
Total	**5,236.7**	**5,417.4**	**4,702.1**	**5,124.3**	**3,569.4**	**4,353.9**	**الإجمالي**
Musandam Power System(4)							**نظام كهرباء مسندم (4)**
January	18.1	18.7	17.3	23.5	14.7	24.0	يناير
February	22.6	16.1	20.7	21.0	16.7	26.9	فبراير
March	28.1	23.1	23.7	21.2	23.6	37.9	مارس
April	39.1	31.2	27.6	23.7	27.6	43.2	ابريل
May	48.3	42.4	36.0	33.0	37.1	51.4	مايو
June	53.0	46.7	48.8	43.0	44.4	53.1	يونيو
July	55.3	49.3	54.1	46.2	50.0	48.8	يوليو
August	57.7	48.5	58.0	42.5	48.3	42.7	اغسطس
September	52.8	43.2	50.7	40.2	29.5	30.7	سبتمبر
October	48.1	37.7	45.2	36.6	42.9	26.7	اكتوبر
November	33.1	24.3	35.7	25.9	31.4	19.9	نوفمبر
December	31.2	23.5	30.1	20.7	29.1	20.1	ديسمبر
Total	**487.6**	**404.7**	**447.9**	**377.5**	**395.3**	**425.4**	**الإجمالي**
Grand Total	**45,033.1**	**50,973.5**	**42,156.2**	**49,132.0**	**39,296.0**	**44,965.7**	**الاجمالي العام**

1-Provisional
2-Include Sultanate of Oman
3-Include A1 Wusta, Musandam and unconnected to the main network
4-Include Dhofar Electric company and some Rural areas.
** Data has been updated for previous years from the source.

1-مبدئي
2- تشمل سلطنة عمان
3- تشمل محافظتي الوسطى ، مسندم والغير مربوطة بنظام الشبكة الرئيسية
4- تشمل شركة كهرباء ظفار وبعض المناطق الريفية
** تم تحديث البيانات للأعوام السابقة من المصدر.

6 - 8

إنتاج وتوزيع المياه وعدد التوصيلات حسب المحافظة

Production and Distribution of Water and No.of Connections by Governorate

Governorate	التوزيع Distribution	الإنتاج (2) Production (2)	التوزيع Distribution	الإنتاج Production	التوزيع Distribution	الإنتاج Production	المحافظة
	(1)2025		2024		2023		
	Mn. M3				مليون متر مكعب		
Muscat (3)	133.4	202.2	134.6	233.3	132.1	223.4	مسقط (3)
Dhofar	54.7	76.6	52.3	74.2	28.5	71.6	ظفار
Musandam	4.3	5.6	3.7	5.1	3.9	4.8	مسندم
Al Buraimi	7.1	8.6	6.8	8.3	7.0	8.1	البريمي
Ad Dakhliyah	30.0	48.3	27.7	43.7	27.6	49.6	الداخلية
Al Batinah North	36.6	54.4	33.7	52.2	32.4	50.7	شمال الباطنة
Al Batinah South	28.6	40.4	27.3	31.9	24.1	40.5	جنوب الباطنة
Ash Sharqiyah South	22.9	37.8	21.7	38.2	18.8	36.5	جنوب الشرقية
Ash Sharqiyah North	11.5	14.4	9.1	14.7	10.3	15.8	شمال الشرقية
Adh Dhahirah	10.9	14.0	10.8	15.3	10.9	16.4	الظاهرة
Al Wusta	4.7	5.8	2.2	2.8	2.2	2.9	الوسطى
Total	**344.6**	**508.1**	**329.9**	**519.7**	**297.9**	**520.4**	**الإجمالي**
Total Connections :	**856,086**		**832,256**		**806,527**		**إجمالي التوصيلات :**
Muscat	341,355		331,823		324,106		مسقط
Dhofar	93,106		91,800		89,371		ظفار
Musandam	11,661		11,418		10,945		مسندم
Al Buraimi	24,091		23,686		23,233		البريمي
Ad Dakhliyah	71,624		69,571		68,154		الداخلية
Al Batinah North	118,137		115,185		111,958		شمال الباطنة
Al Batinah South	75,432		72,088		69,190		جنوب الباطنة
Ash Sharqiyah South	58,158		56,627		55,237		جنوب الشرقية
Ash Sharqiyah North	29,708		28,415		26,962		شمال الشرقية
Adh Dhahirah	27,164		26,388		25,614		الظاهرة
Al Wusta	5,650		5,255		1,757		الوسطى

1-Provisional
2-Production = wells + water received from water main network and also small DP
3-The production of stations includes: Barka (1DP - 2DP - 4) and Barka (1ACWA - 2ACWA)

1- مبدئي
2- الانتاج = مياه الآبار + المياه المستلمة من الشبكات الرئيسية للمياه وأيضا محطات تحلية المياه الصغيرة
3- يشمل إنتاج محطات: بركاء(4 - 2DP - 1DP) وبركاء(2ACWA - 1ACWA)

7 - 8
الإنتاج الشهري للمياه حسب المحافظة
Monthly Production of Water by Govenorate

Month	إنتاج Production			الشهر
	2025[1]	2024	2023	
	Mn. M3		مليون متر مكعب	
Muscat				**مسقط**
January	16.9	17.6	18.2	يناير
February	15.0	17.4	16.3	فبراير
March	16.9	17.7	18.6	مارس
April	16.8	18.6	17.8	ابريل
May	18.1	20.1	19.9	مايو
June	17.1	20.1	19.4	يونيو
July	17.5	21.7	19.6	يوليو
August	17.8	20.6	19.5	اغسطس
September	17.3	20.1	17.8	سبتمبر
October	16.7	20.6	19.3	اكتوبر
November	16.1	19.6	18.4	نوفمبر
December	16.1	19.6	18.4	ديسمبر
Total	**202.2**	**233.6**	**223.4**	**الإجمالي**
Dhofar				**ظفار**
January	6.3	6.1	5.8	يناير
February	5.9	5.6	5.3	فبراير
March	6.3	6.1	6.0	مارس
April	6.3	5.9	5.9	ابريل
May	6.4	6.3	6.1	مايو
June	6.3	6.0	5.8	يونيو
July	6.6	6.5	6.0	يوليو
August	6.8	6.6	6.3	اغسطس
September	6.3	6.2	6.1	سبتمبر
October	6.5	6.3	6.2	اكتوبر
November	6.4	6.1	5.9	نوفمبر
December	6.4	6.3	6.1	ديسمبر
Total	**76.6**	**74.2**	**71.6**	**الإجمالي**
Other Governorate				**المحافظات الأخرى**
January	18.8	18.4	17.3	يناير
February	16.9	16.6	16.2	فبراير
March	18.8	17.0	18.3	مارس
April	18.9	16.6	19.0	ابريل
May	20.1	18.4	19.8	مايو
June	20.3	18.3	19.9	يونيو
July	20.8	18.8	19.8	يوليو
August	19.1	18.9	19.7	اغسطس
September	18.5	17.9	20.1	سبتمبر
October	19.7	17.5	19.6	اكتوبر
November	18.7	16.9	17.9	نوفمبر
December	18.7	16.9	17.8	ديسمبر
Total	**229.2**	**212.2**	**225.3**	**الإجمالي**
Grand Total	**508.1**	**520.0**	**520.4**	**الاجمالي العام**

1-Provisional

1- مبدئي

الفصل السابع
Chapter Seven

التجـــارة
Trade

القسم
Section
9

المؤسسات والمنشآت
Enterprises and Establishments

Introduction

This section highlights The Enterprises and Establishments indicators in the Sultanate of Oman, such as number of enterprises, establishments and workers by economic activity and by size. Furthermore, enterprises and establishments distribution by governorate, legal description and capital.

Sources of Data

- Royal Oman Police.

Main Results

- 270.9 thousand enterprises, the total active enterprises in the Sultanate of Oman in 2025, with an increase of 0.6% compared to the previous year 2024.
- 425.3 thousand establishments, the total active establishments in the Sultanate of Oman in 2025, with an decrease of 5.5% compared to the previous year 2024.
- The activity of wholesale and retail trade, repair of motor vehicles and motorcycles comes in the first rank by 80 thousand enterprises, followed by the construction activity in the second rank with 61 thousand enterprises in 2025.
- Enterprises of manufacturing, construction and wholesale and retail trade, repair of motor vehicles and motorcycles constitute 63.5% of the total active enterprises in 2025.
- 87.3% of the total active enterprises in 2025 were micro Enterprises, with an increase of 0.1% compared to the previous year 2024.
- 69.8% of the total active enterprises in 2025 were located in three governorates (Muscat, Dhofar and Al Batinah North).

المقـدمة

يستعرض هذا القسم أهم مؤشرات المؤسسات والمنشآت في سلطنة عُمان والتي من أهمها عدد المؤسسات والمنشآت والعاملين بها حسب النشاط الاقتصادي والحجم ، علاوة على توزيعها حسب المحافظة والشكل القانوني ورأس المال.

مصادر البيانات

- شرطة عمان السلطانية.

أهم النتائج

- ٢٧٠,٩ ألف مؤسسة ، إجمالي المؤسسات النشطة في سلطنة عمان في عام ٢٠٢٥م ، بارتفاع نسبته ٠,٦٪ عن العام ٢٠٢٤م.
- ٤٢٥,٣ ألف منشأة ، إجمالي المنشآت النشطة في سلطنة عمان في عام ٢٠٢٥م ، بانخفاض نسبته ٥,٥٪ عن العام ٢٠٢٤م.
- يأتي في المرتبة الأولى نشاط تجارة الجملة والتجزئة وإصلاح المركبات ذات المحركات والدراجات النارية بـ٨٠ ألف مؤسسة ، يليه في المرتبة الثانية نشاط التشييد بـ ٦١ ألف مؤسسة في عام ٢٠٢٥م.
- تمثل أنشطة الصناعة التحويلية والتشييد وتجارة الجملة والتجزئة؛ إصلاح المركبات ذات المحركات والدراجات النارية نسبة ٦٣,٥٪ من إجمالي المؤسسات في عام ٢٠٢٥م.
- ٨٧,٣٪ نسبة المؤسسات الصغرى من إجمالي المؤسسات النشطة في سلطنة عمان لعام ٢٠٢٥م مرتفعة بنحو ٠,١٪ عن العام ٢٠٢٤م.
- ٦٩,٨٪ من إجمالي المؤسسات النشطة في سلطنة عمان تتمركز في ثلاث محافظات (محافظة مسقط ، محافظة ظفار ، محافظة شمال الباطنة) في عام ٢٠٢٥.

مزيد من التفاصيل حول الموضوع تجدها في بوابة البيانات :

www.data.gov.om

For more detail about the topic please follow the Data portal:

www.data.gov.om

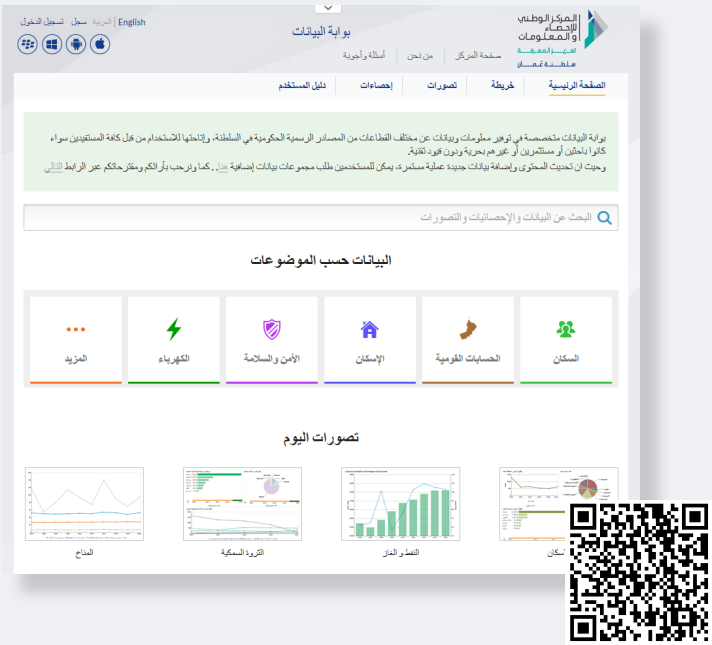

1 - 9
عدد المؤسسات والعاملين حسب النشاط الاقتصادي
Number of Enterprises and Total Workers by Economic Activity

Economic activity	المؤسسات Enterprises		العاملين Workers		النشاط الاقتصادي
	2025	2024	2025	2024	
	No.		عدد		
Agriculture and fishing	1,493	1,507	13,889	13,489	الزراعة وصيد الأسماك
Mining and quarrying	721	725	49,153	49,050	التعدين واستغلال المحاجر
Manufacturing	31,183	29,645	240,226	243,059	الصناعة التحويلية
Electricity, gas, steam and air conditioning supply	159	146	3,694	3,640	إمدادات الكهرباء والغاز والبخار وتكييف الهواء
Water supply,sewerage, waste management and remediation activities	514	485	6,491	5,857	إمدادات المياه وأنشطة الصرف الصحي وإدارة النفايات ومعالجتها
Construction	61,351	63,853	570,660	558,518	التشييد
Wholesale and retail trade, repair of motor vehicles and motorcycles	79,548	81,734	313,870	313,078	تجارة الجملة والتجزئة، إصلاح المركبات ذات المحركات والدراجات النارية
Transportation and storage	10,485	11,084	97,617	103,017	النقل والتخزين
Accommodation and food service activities	19,295	19,436	158,550	152,421	أنشطة الإقامة والخدمات الغذائية
Information and communication	2,986	2,456	18,919	15,780	المعلومات والاتصالات
Financial and insurance activities	438	425	22,609	21,730	الأنشطة المالية وأنشطة التأمين
Real estate activities	3,148	3,239	20,586	20,625	الأنشطة العقارية
Professional, scientific and technical activities	7,452	7,313	37,927	37,912	الأنشطة المهنية والعلمية والتقنية
Administrative and support service activities	18,065	16,896	145,934	146,435	أنشطة الخدمات الإدارية وخدمات الدعم
Public administration and defence, compulsory social security	436	360	439,370	437,503	الإدارة العامة والدفاع، الضمان الاجتماعي الإلزامي
Education	1,678	1,552	27,098	24,857	التعليم
Human health and social work activities	1,438	1,336	21,858	20,112	أنشطة صحة الإنسان والخدمة الاجتماعية
Arts, entertainment and recreation	2,013	1,829	7,983	7,401	الفنون والترفيه والتسلية
Other service activities	17,286	17,085	62,759	65,107	أنشطة الخدمات الأخرى
Activities of households as employers, undifferentiated goods- and services-producing activities of households for own use	41	54	47	69	أنشطة الأسر المعيشية التي تستخدم أفرادا، أنشطة الأسر المعيشية في انتاج سلع وخدمات غير مميزة لاستعمالها الخاص
Activities of extraterritorial organizations and bodies	67	68	945	947	أنشطة المنظمات والهيئات غير الخاضعة للولاية القضائية الوطنية
Unknown	11,122	7,946	10,829	8,557	غير مبين
Total	**270,919**	**269,174**	**2,271,014**	**2,249,164**	**المجموع**

2 - 9
عدد العاملين العمانيين والوافدين حسب النشاط الاقتصادي
Number of Omani and Expatriate Workers by Economic Activity

Economic activity	العمانيين Omanis		الوافدين Expatriates		النشاط الاقتصادي
	2025	2024	2025	2024	
	No.			عدد	
Agriculture and fishing	2,206	2,096	11,683	11,393	الزراعة وصيد الأسماك
Mining and quarrying	37,716	37,066	11,437	11,984	التعدين واستغلال المحاجر
Manufacturing	53,312	48,174	186,914	194,885	الصناعة التحويلية
Electricity, gas, steam and air conditioning supply	2,672	2,638	1,022	1,002	إمدادات الكهرباء والغاز والبخار وتكييف الهواء
Water supply,sewerage, waste management and remediation activities	2,046	1,561	4,445	4,296	إمدادات المياه وأنشطة الصرف الصحي وإدارة النفايات ومعالجتها
Construction	83,153	79,446	487,507	479,072	التشييد
Wholesale and retail trade, repair of motor vehicles and motorcycles	61,978	54,153	251,892	258,925	تجارة الجملة والتجزئة، إصلاح المركبات ذات المحركات والدراجات النارية
Transportation and storage	27,779	26,785	69,838	76,232	النقل والتخزين
Accommodation and food service activities	22,810	19,610	135,740	132,811	أنشطة الإقامة والخدمات الغذائية
Information and communication	8,990	6,881	9,929	8,899	المعلومات والاتصالات
Financial and insurance activities	19,465	18,595	3,144	3,135	الأنشطة المالية وأنشطة التأمين
Real estate activities	3,361	2,941	17,225	17,684	الأنشطة العقارية
Professional, scientific and technical activities	22,124	21,113	15,803	16,799	الأنشطة المهنية والعلمية والتقنية
Administrative and support service activities	33,169	30,526	112,765	115,909	أنشطة الخدمات الإدارية وخدمات الدعم
Public administration and defence, compulsory social security	394,804	392,433	44,566	45,070	الإدارة العامة والدفاع، الضمان الاجتماعي الإلزامي
Education	10,564	9,830	16,534	15,027	التعليم
Human health and social work activities	5,544	4,784	16,314	15,328	أنشطة صحة الإنسان والخدمة الاجتماعية
Arts, entertainment and recreation	2,280	1,962	5,703	5,439	الفنون والترفيه والتسلية
Other service activities	9,212	8,720	53,547	56,387	أنشطة الخدمات الأخرى
Activities of households as employers, undifferentiated goods- and services-producing activities of households for own use	15	17	32	52	أنشطة الأسر المعيشية التي تستخدم أفرادا، أنشطة الأسر المعيشية في انتاج سلع وخدمات غير مميزة لاستعمالها الخاص
Activities of extraterritorial organizations and bodies	17	25	928	922	أنشطة المنظمات والهيئات غير الخاضعة للولاية القضائية الوطنية
Unknown	8,696	5,867	2,133	2,690	غير مبين
Total	**811,913**	**775,223**	**1,459,101**	**1,473,941**	**المجموع**

3 - 9
عدد المؤسسات والعاملين حسب الشكل القانوني
Number of Enterprises and Total Workers by Legal Description

Legal Description	المؤسسات Enterprises		العاملين Workers		الشكل القانوني
	2025	2024	2025	2024	
	No.		عدد		
Closed Joint Stock Company	275	282	60,708	59,468	شركة مساهمة عمانية مقفلة
Commercial Representative Office	44	47	118	121	مكتب تمثيل تجاري
Foreign Company Branch	237	231	12,668	11,869	فرع شركة أجنبية
Freelance	760	158	553	127	العمل الحر
Government	243	245	438,780	435,722	حكومي
House Trade Business	5,886	526	4,208	527	الأعمال التجارية المنزلية
Individual Firm / Merchant	96,872	106,018	454,599	532,630	تاجر فرد
Joint Partnership	10,625	12,959	54,642	64,876	شركة تضامنية
Limited Liability Company	78,800	75,308	830,363	753,169	شركة محدودة المسؤولية
Limited Partnership	9,764	11,233	53,116	63,594	شركة توصية
Nonprofit Organization	3,236	2,023	10,011	9,384	منظمة غير ربحية
Public Joint Stock Company	101	106	58,663	57,907	شركة مساهمة عمانية عامة
SLLC	63,769	59,758	292,299	259,541	شركة الشخص الواحد
Street Vendors	307	280	286	229	الباعة المتجولون
Total	**270,919**	**269,174**	**2,271,014**	**2,249,164**	**المجموع**

4 - 9
عدد المؤسسات والعاملين حسب رأس المال
Number of Enterprises and Workers by Capital

Capital	المؤسسات Enterprises		العاملين Workers		رأس المال
	2025	2024	2025	2024	
R.O	No.				ر.ع
0-99	4,865	4,170	292,096	288,510	0-99
100-999	578	428	2,595	1,766	100-999
1000-9999	101,838	101,275	441,339	420,948	1000-9999
10000-49999	119,624	124,546	504,145	517,533	10000-49999
50000-99999	8,883	9,270	81,536	85,762	50000-99999
100000-149999	7,306	7,566	84,670	87,487	100000-149999
150000-199999	9,134	9,526	119,298	118,275	150000-199999
200000-299999	6,222	6,679	182,411	178,175	200000-299999
300000-499999	630	630	22,000	21,568	300000-499999
500000+	2,095	1,935	346,416	338,685	500000+
UNKNOWN	9,744	3,149	194,508	190,455	غير مبين
Total	**270,919**	**269,174**	**2,271,014**	**2,249,164**	**المجموع**

5 - 9
عدد المؤسسات والعاملين حسب حجم المؤسسة
Number of Enterprises and Workers by Enterprise Size

Enterprise Size	المؤسسات Enterprises		العاملين Workers		حجم المؤسسة
	2025	2024	2025	2024	
	No.			عدد	
Micro	236,495	236,238	637,293	685,935	صغرى
Small	31,601	30,243	575,108	539,017	صغيرة
Medium	1,998	1,896	166,293	154,580	متوسطة
Large	825	797	892,320	869,632	كبيرة
Total	**270,919**	**269,174**	**2,271,014**	**2,249,164**	**المجموع**

6 - 9
عدد المؤسسات والعاملين حسب المحافظة
Number of Enterprises and Workers by Governorate

Governorate	المؤسسات Enterprises		العاملين Workers		المحافظة
	2025	2024	2025	2024	
	No.		عدد		
Muscat	115,047	112,882	1,400,277	1,355,075	محافظة مسقط
Dhofar	39,160	40,315	187,333	198,302	محافظة ظفار
Musandam	1,683	1,603	10,044	10,759	محافظة مسندم
Al Buraymi	7,439	7,472	38,019	38,348	محافظة البريمي
Ad Dakhliyah	16,349	16,237	95,074	94,040	محافظة الداخلية
Al Batinah North	34,905	35,166	222,316	227,884	محافظة شمال الباطنة
Al Batinah South	18,966	17,822	124,652	108,210	محافظة جنوب الباطنة
Ash Sharqiyah South	13,473	14,098	70,442	79,631	محافظة جنوب الشرقية
Ash Sharqiyah North	12,948	12,999	65,143	76,794	محافظة شمال الشرقية
Adh Dhahirah	6,896	7,074	36,591	39,314	محافظة الظاهرة
Al Wusta	4,053	3,506	21,123	20,807	محافظة الوسطى
Total	**270,919**	**269,174**	**2,271,014**	**2,249,164**	**المجموع**

7 - 9
عدد المنشآت والعاملين حسب النشاط الاقتصادي
Number of Establishments and Workers by Economic Activity

Economic activity	المنشآت Establishments		العاملين Workers		النشاط الاقتصادي
	2025	2024	2025	2024	
	No.		عدد		
Agriculture and fishing	2,192	2,311	13,084	12,728	الزراعة وصيد الأسماك
Mining and quarrying	1,482	1,503	47,547	45,769	التعدين واستغلال المحاجر
Manufacturing	52,495	55,647	214,369	215,766	الصناعة التحويلية
Electricity, gas, steam and air conditioning supply	274	271	3,387	3,289	إمدادات الكهرباء والغاز والبخار وتكييف الهواء
Water supply,sewerage, waste management and remediation activities	1,094	1,051	6,531	6,303	إمدادات المياه وأنشطة الصرف الصحي وإدارة النفايات ومعالجتها
Construction	81,186	90,338	525,882	505,631	التشييد
Wholesale and retail trade, repair of motor vehicles and motorcycles	130,923	138,038	313,066	311,998	تجارة الجملة والتجزئة، إصلاح المركبات ذات المحركات والدراجات النارية
Transportation and storage	18,024	19,582	94,064	96,561	النقل والتخزين
Accommodation and food service activities	32,401	34,432	147,590	141,388	أنشطة الإقامة والخدمات الغذائية
Information and communication	4,020	3,366	17,324	15,200	المعلومات والاتصالات
Financial and insurance activities	1,592	1,446	21,497	20,234	الأنشطة المالية وأنشطة التأمين
Real estate activities	5,782	6,017	21,004	20,826	الأنشطة العقارية
Professional, scientific and technical activities	10,302	10,120	37,431	37,976	الأنشطة المهنية والعلمية والتقنية
Administrative and support service activities	25,081	25,088	147,765	145,048	أنشطة الخدمات الإدارية وخدمات الدعم
Public administration and defence, compulsory social security	952	728	256,175	255,711	الإدارة العامة والدفاع، الضمان الاجتماعي الإلزامي
Education	3,891	3,684	29,658	28,090	التعليم
Human health and social work activities	2,619	2,546	24,868	22,993	أنشطة صحة الإنسان والخدمة الاجتماعية
Arts, entertainment and recreation	2,714	2,532	7,901	7,315	الفنون والترفيه والتسلية
Other service activities	48,095	50,878	65,487	68,091	أنشطة الخدمات الأخرى
Activities of households as employers, undifferentiated goods- and services-producing activities of households for own use	25	40	26	43	أنشطة الأسر المعيشية التي تستخدم أفرادا، أنشطة الأسر المعيشية في انتاج سلع وخدمات غير مميزة لاستعمالها الخاص
Activities of extraterritorial organizations and bodies	68	68	863	863	أنشطة المنظمات والهيئات غير الخاضعة للولاية القضائية الوطنية
Unknown	125	403	129	488	غير مبين
Total	**425,337**	**450,089**	**1,995,648**	**1,962,311**	**المجموع**

8 - 9
عدد العاملين العمانيين والوافدين حسب النشاط الاقتصادي
Number of Omani and Expatriate Workers by Economic Activity

Economic activity	العمانيين Omanis		الوافدين Expatriates		النشاط الاقتصادي
	2025	2024	2025	2024	
	No.		عدد		
Agriculture and fishing	1,542	1,236	11,561	11,492	الزراعة وصيد الأسماك
Mining and quarrying	35,835	33,685	11,773	12,084	التعدين واستغلال المحاجر
Manufacturing	35,796	29,722	178,701	186,044	الصناعة التحويلية
Electricity, gas, steam and air conditioning supply	2,422	2,302	961	987	إمدادات الكهرباء والغاز والبخار وتكييف الهواء
Water supply,sewerage, waste management and remediation activities	2,105	1,718	4,459	4,585	إمدادات المياه وأنشطة الصرف الصحي وإدارة النفايات ومعالجتها
Construction	59,797	50,778	466,247	454,853	التشييد
Wholesale and retail trade, repair of motor vehicles and motorcycles	47,872	36,954	265,085	275,044	تجارة الجملة والتجزئة، إصلاح المركبات ذات المحركات والدراجات النارية
Transportation and storage	22,750	19,558	71,408	77,003	النقل والتخزين
Accommodation and food service activities	13,903	10,019	133,715	131,369	أنشطة الإقامة والخدمات الغذائية
Information and communication	7,325	6,042	9,996	9,158	المعلومات والاتصالات
Financial and insurance activities	18,380	17,099	3,112	3,135	الأنشطة المالية وأنشطة التأمين
Real estate activities	2,670	1,901	18,247	18,925	الأنشطة العقارية
Professional, scientific and technical activities	20,697	19,018	16,813	18,958	الأنشطة المهنية والعلمية والتقنية
Administrative and support service activities	29,639	24,812	117,735	120,236	أنشطة الخدمات الإدارية وخدمات الدعم
Public administration and defence, compulsory social security	230,941	231,379	24,034	24,332	الإدارة العامة والدفاع، الضمان الاجتماعي الإلزامي
Education	9,755	8,652	19,849	19,438	التعليم
Human health and social work activities	4,722	3,664	20,146	19,329	أنشطة صحة الإنسان والخدمة الاجتماعية
Arts, entertainment and recreation	1,515	1,128	6,412	6,187	الفنون والترفيه والتسلية
Other service activities	3,650	2,421	61,784	65,670	أنشطة الخدمات الأخرى
Activities of households as employers, undifferentiated goods- and services-producing activities of households for own use	0	0	25	43	أنشطة الأسر المعيشية التي تستخدم أفرادا، أنشطة الأسر المعيشية في انتاج سلع وخدمات غير مميزة لاستعمالها الخاص
Activities of extraterritorial organizations and bodies	9	19	854	844	أنشطة المنظمات والهيئات غير الخاضعة للولاية القضائية الوطنية
Unknown	123	477	5	11	غير مبين
Total	**551,448**	**502,584**	**1,442,922**	**1,459,727**	**المجموع**

9 - 9
عدد المنشآت والعاملين حسب الشكل القانوني
Number of Establishments and Workers by Legal Description

Legal Description	المنشآت Establishments		العاملين Workers		الشكل القانوني
	2025	2024	2025	2024	
	No.		عدد		
Closed Joint Stock Company	1,031	998	57,479	54,671	شركة مساهمة عمانية مقفلة
Commercial Representative Office	52	57	116	118	مكتب تمثيل تجاري
Foreign Company Branch	441	424	12,232	11,188	فرع شركة أجنبية
Freelance	363	63	133	10	العمل الحر
Government	19,624	19,624	265,881	267,534	حكومي
House Trade Business	4,461	254	1,588	253	الأعمال التجارية المنزلية
Individual Firm / Merchant	156,597	183,872	416,186	485,959	تاجر فرد
Joint Partnership	16,994	22,048	49,850	59,648	شركة تضامنية
Limited Liability Company	121,991	120,031	802,266	718,965	شركة محدودة المسؤولية
Limited Partnership	16,098	20,626	45,948	56,110	شركة توصية
Nonprofit Organization	2,417	2,040	8,797	7,996	منظمة غير ربحية
Public Joint Stock Company	903	849	56,170	54,101	شركة مساهمة عمانية عامة
SLLC	84,222	78,997	278,906	245,720	شركة الشخص الواحد
Street Vendors	143	206	96	38	الباعة المتجولون
Total	**425,337**	**450,089**	**1,995,648**	**1,962,311**	**المجموع**

10 - 9
عدد المنشآت والعاملين حسب رأس المال
Number of Establishments and Workers by Capital

Capital	المنشآت Establishments		العاملين Workers		رأس المال
	2025	2024	2025	2024	
R.O	No.		عدد		ر.ع
0-99	8,171	8,148	137,378	139,163	0-99
100-999	677	526	2,455	1,627	100-999
1000-9999	139,825	147,535	412,027	388,687	1000-9999
10000-49999	175,108	190,256	468,421	477,170	10000-49999
50000-99999	18,441	20,791	76,099	79,725	50000-99999
100000-149999	13,956	15,385	80,120	82,052	100000-149999
150000-199999	20,191	21,474	115,003	113,270	150000-199999
200000-299999	14,262	16,052	177,240	170,990	200000-299999
300000-499999	1,943	2,074	21,316	20,513	300000-499999
500000+	8,572	8,166	334,741	320,713	500000+
UNKNOWN	24,191	19,682	170,848	168,401	غير مبين
Total	**425,337**	**450,089**	**1,995,648**	**1,962,311**	**المجموع**

11 - 9
عدد المنشآت والعاملين حسب حجم المنشأة
Number of Establishments and Workers by Establishment Size

Establishment Size	المنشآت Establishments		العاملين Workers		حجم المنشأة
	2025	2024	2025	2024	
	No.		عدد		
Micro	400,560	428,866	848,717	920,820	صغرى
Small	22,388	19,055	410,344	345,074	صغيرة
Medium	1,714	1,541	141,040	125,467	متوسطة
Large	675	627	595,547	570,950	كبيرة
Total	**425,337**	**450,089**	**1,995,648**	**1,962,311**	**المجموع**

12 - 9
عدد المنشآت والعاملين حسب المحافظة
Number of Establishments and Workers by Governorate

Governorate	المنشآت Establishments		العاملين Workers		المحافظة
	2025	2024	2025	2024	
	No.		عدد		
Muscat	125,964	131,201	1,024,175	1,009,637	محافظة مسقط
Dhofar	55,467	61,591	181,222	191,283	محافظة ظفار
Musandam	3,183	3,228	10,137	10,233	محافظة مسندم
Al Buraymi	12,069	13,788	33,049	34,741	محافظة البريمي
Ad Dakhliyah	31,819	33,800	94,738	95,145	محافظة الداخلية
Al Batinah North	61,477	67,214	223,340	227,288	محافظة شمال الباطنة
Al Batinah South	64,231	61,968	220,247	170,938	محافظة جنوب الباطنة
Ash Sharqiyah South	25,134	27,945	72,184	78,036	محافظة جنوب الشرقية
Ash Sharqiyah North	25,103	27,512	71,772	80,915	محافظة شمال الشرقية
Adh Dhahirah	14,306	15,531	37,914	39,885	محافظة الظاهرة
Al Wusta	6,584	6,311	26,870	24,210	محافظة الوسطى
Total	**425,337**	**450,089**	**1,995,648**	**1,962,311**	**المجموع**

القسم
Section
10

التجارة الخارجية
Foreign Trade

Introduction

This section highlights the most important foreign trade indicators in the Sultanate of Oman, including trade exchange, commodity exports and imports and the distribution of each by commodity group and country, and the balance of payments.

The commodity classification used in the foreign trade data is the harmonized system adopted in Sultanate of Oman since 1987, in addition to the SITC revision (4) for international comparisons. Commodity values are estimated in Omani Rial based on the (C.I.F) value for imports (i.e. the cost of transport, insurance and freight of goods to the custom points in Oman) and (F.O.B) for exports and re-exports.

Sources of Data

- Ministry of Energy and Minerals.
- Royal Oman Police.
- Central Bank of Oman.
- Oman Oil Refineries and Petroleum Industries Company (ORPIC).

Main Results

- 3.2% was the decrease in the trade exchange in 2025 compared to the previous year, reaching RO 40 billion.
- 2 RO billion was the decrease in the trade balance in 2025 reaching nearly 6 RO billion, compared to 8 RO billion in 2024.
- 7.1% was the decrease in the total value of commodity exports in 2025 compared to the previous year, and the value of imports increased by 2.7% during the same year.
- 62.4% was the oil and gas contribution to the total exports in the Sultanate of Oman in 2025 compared to 68.3% in the previous year.
- 3 RO billion was the decrease in the total value of oil Omani exports in 2025 compared to the previous year.
- 7.5% was the non- oil and gas contribution to the total exports in the Sultanate of Oman in 2025 compared to the previous year, reaching 7 RO billion.

المقـدمة

يتناول هذا القسم أهم مؤشرات التجارة الخارجية في سلطنة عمان والتي منها حجم التبادل التجاري ، الصادرات والواردات السلعية ، وتوزيع كل منها وفقا للمجموعات السلعية والدول ، وميزان المدفوعات.

تعتمد سلطنة عمان في التصنيف السلعي المتبع في عرض بيانات التجارة الخارجية على النظام المنسق الذي بدأ تطبيقه بسلطنة عمان منذ عام ١٩٨٧ ، بالإضافة إلى نظام التصنيف الدولي للتجارة المعدل (٤) في اعداد المقارنات الدولية. كما تم تقييم السلع بالريال العماني على أساس القيمة سيف (C.I.F) للواردات الذي يشمل تكاليف النقل ورسوم التأمين للبضائع حتى وصولها إلى نقطة الجمارك ، ونظام فوب (F.O.B) للصادرات وإعادة التصدير.

مصادر البيانات

- وزارة الطاقة والمعادن.
- شرطة عمان السلطانية.
- البنك المركزي العماني.
- شركة النفط العمانية للمصافي والصناعات البترولية.

أهم النتائج

- ٣,٢٪ الانخفاض في حجم التبادل التجاري في عام ٢٠٢٥م مقارنة بالعام السابق ليسجل نحو ٤٠ مليار ريال عماني.
- ٢ مليار ريال عماني الانخفاض في حجم الميزان التجاري في عام ٢٠٢٥م ، حيث بلغ نحو ٦ مليار ريال عماني ، مقارنة بنحو ٨ مليار ريال عماني في عام ٢٠٢٤م.
- ٧,١٪ الانخفاض في إجمالي قيمة الصادرات السلعية في عام ٢٠٢٥م مقارنة بالعام السابق ، في حين شهدت قيمة الواردات السلعية ارتفاعا بنحو٢,٧٪ خلال نفس العام.
- ٦٢,٤٪ مساهمة النفط والغاز في إجمالي صادرات سلطنة عمان في عام ٢٠٢٥م ، مقارنة بنحو ٦٨,٣٪ في العام السابق.
- ٣ مليار ريال عماني الانخفاض في إجمالي قيمة الصادرات النفطية في عام ٢٠٢٥م مقارنة بالعام السابق.
- ٧,٥٪ الارتفاع في إجمالي قيمة الصادرات العمانية المنشأ غير النفطية في عام ٢٠٢٥م مقارنة بالعام السابق ، لتصل إلى نحو ٧ مليار ريال عماني.

- ٢٤,٧٪ مساهمة منتجات معدنية من إجمالي قيمة الصادرات غير النفطية وإعادة التصدير في سلطنة عمان في عام ٢٠٢٥م ، وتأتي في المرتبة الثانية آلات وأجهزة آلية ومعدات كهربائية بنحو ١٥,٣٪ ، ثم معادن عادية ومصنوعاتها بحوالي ١٣,٠٪.
- ٥٧,٨٪ من إجمالي الصادرات العمانية المنشأ غير النفطية في عام ٢٠٢٥م تتجه إلى دول مجلس التعاون لدول الخليج العربية.
- تشكل الآلات ومعدات النقل نحو ٢٩,١٪ من إجمالي قيمة الواردات السلعية المسجلة لسلطنة عمان في عام ٢٠٢٥م ويشكل الوقود المعدني ومواد التشحيم والمواد المشابهة نسبة مساهمة بلغت نحو ٢١,٤٪ حسب التصنيف الدولي للتجارة.
- ٤٨,٣٪ من إجمالي قيمة واردات سلطنة عمان السلعية المسجلة في عام ٢٠٢٥م تستورد من الدول العربية ، و٣١,٩٪ من قارة آسيا.
- ٢٤,٢٪ من إجمالي قيمة واردات سلطنة عمان السلعية المسجلة في عام ٢٠٢٥م تستورد من دولة الإمارات العربية المتحدة.
- ٦٤,١٪ من إجمالي قيمة واردات سلطنة عمان السلعية المسجلة في عام ٢٠٢٥م تم استيرادها عبر المنافذ البحرية ، ٢٣,٢٪ منها عبر المنافذ البرية.

- 24.7 % Mineral products accounted for of the total value of non-oil exports and re-exports in the Sultanate of Oman in 2025, while Machinery and Mechanical Appliances and their Parts came second with 15.3%, followed by base metals and their articles, with 13.0%.
- 57.8% of the non-oil Omani exports in 2025 went to GCC countries.
- Machinery and transport equipment accounted 29.1% of the total value of commodity imports recorded to the Sultanate of Oman in 2025, while mineral fuels lubricants and related materials came second with 21.4%.
- 48.3 % of the total commodity imports recorded of the Sultanate of Oman in 2025 came from Arab countries, while 31.9% from Asia.
- 24.2% of the total commodity imports recorded of the Sultanate of Oman in 2025 came from the United Arab Emirates
- 64.1% was the value of the Sultanate of Oman commodity imports recorded in 2025 came through seaports and 23.2% through land ports.

مزيد من التفاصيل حول الموضوع تجدها في بوابة البيانات :

www.data.gov.om

For more detail about the topic please follow the Data portal:

www.data.gov.om

مؤشرات التجارة الخارجية
Foreign Trade Indicators

Item	2020	2019	2018	2017	2016	البيان
	Mn. R.O				مليون ر.ع	
Merchandise Imports:-	**10,881**	**9,334**	**10,313**	**10,590**	**9,145**	**الواردات السلعية :-**
- Recorded	10,739	9,038	9,909	10,164	8,900	- مسجلة
- Unrecorded	142	296	404	425	245	- غير مسجلة
-Electricity Imports (MWH)	461,289	84,316	310,716	105,319	357,240	- واردات الكهرباء (MWH)
Merchandise Exports:-	**12,230**	**14,896**	**16,058**	**12,652**	**10,591**	**الصادرات السلعية :-**
- Crude Oil	5,054	7,556	7,728	5,795	4,937	- النفط الخام
- Refined Oil	632	929	1,042	405	187	- النفط المصفى
- Liquified Natural Gas	1,312	1,710	1,717	1,166	1,013	- الغاز الطبيعي المسال
- Non-Oil	3,441	3,237	3,727	3,176	2,399	- غير النفطية
- Re - Exports	1,791	1,464	1,843	2,109	2,056	- اعادة التصدير
-Electricity Exports (MWH)	82,917	76,748	314,257	110,753	359,765	- صادرات الكهرباء (MWH)
% Of Oil & Gas From Exports	57	68	65	58	58	% النفط والغاز من الصادرات
Total Trade Exchange	**22,969**	**23,935**	**25,966**	**22,816**	**19,491**	**حجم التبادل التجاري**
Trade Balance	**1,491**	**5,858**	**6,149**	**2,487**	**1,691**	**الميزان التجاري**

الصادرات والواردات السلعية
Merchandise Exports & Imports

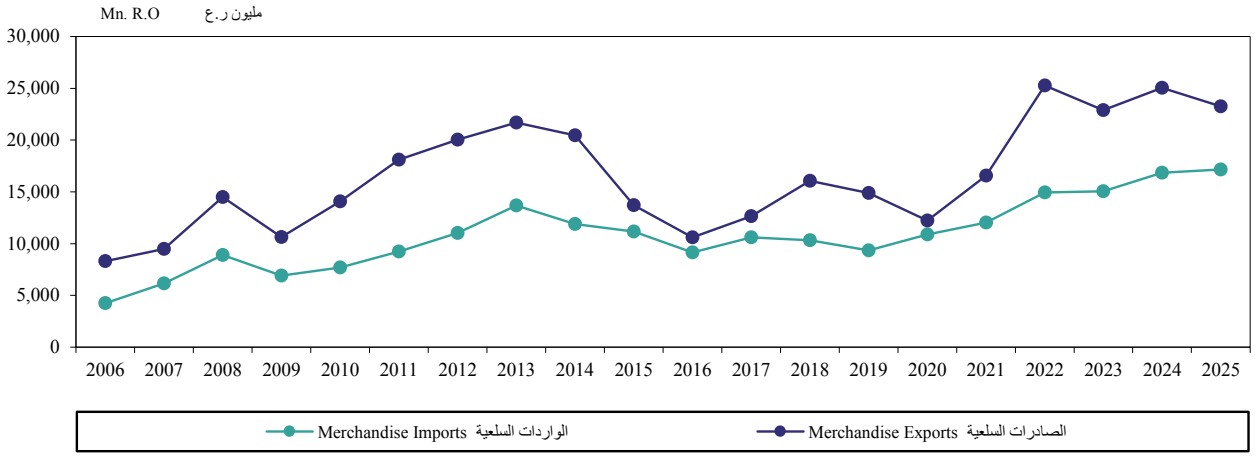

تابع مؤشرات التجارة الخارجية
Contd. Foreign Trade Indicators

Item	2025(1)	2024	2023	2022	2021	البيان
	Mn. R.O				مليون ر.ع	
Merchandise Imports:-	**17,350**	**16,851**	**15,065**	**14,927**	**12,021**	**الواردات السلعية :-**
- Recorded	17,161	16,713	14,909	14,831	11,888	- مسجلة
- Unrecorded	189	138	156	96	133	- غير مسجلة
-Electricity Imports (MWH)	95,591	63,948	93,030	361,421	563,862	- واردات الكهرباء (MWH)
Merchandise Exports:-	**23,264**	**25,054**	**22,896**	**25,266**	**16,569**	**الصادرات السلعية :-**
- Crude Oil	8,404	9,908	9,834	11,656	7,185	- النفط الخام
- Refined Oil	4,090	4,678	3,108	2,828	1,182	- النفط المصفى
- Liquified Natural Gas	2,017	2,528	2,577	3,053	1,665	- الغاز الطبيعي المسال
- Non-Oil	6,698	6,232	5,890	6,411	5,219	- غير النفطية
- Re - Exports	2,056	1,708	1,487	1,318	1,318	- اعادة التصدير
-Electricity Exports (MWH)	819,553	775,637	85,089	430,132	274,307	- صادرات الكهرباء (MWH)
% of Oil & Gas From Exports	62	68	68	69	61	% النفط والغاز من الصادرات
Total Trade Exchange	**40,425**	**41,767**	**37,805**	**40,097**	**28,457**	**حجم التبادل التجاري**
Trade Balance	**6,103**	**8,341**	**7,987**	**10,435**	**4,680**	**الميزان التجاري**

(1) Provisional مبدئي(1)

هيكل الصادرات السلعية
Structure of Merchandise Exports
2025

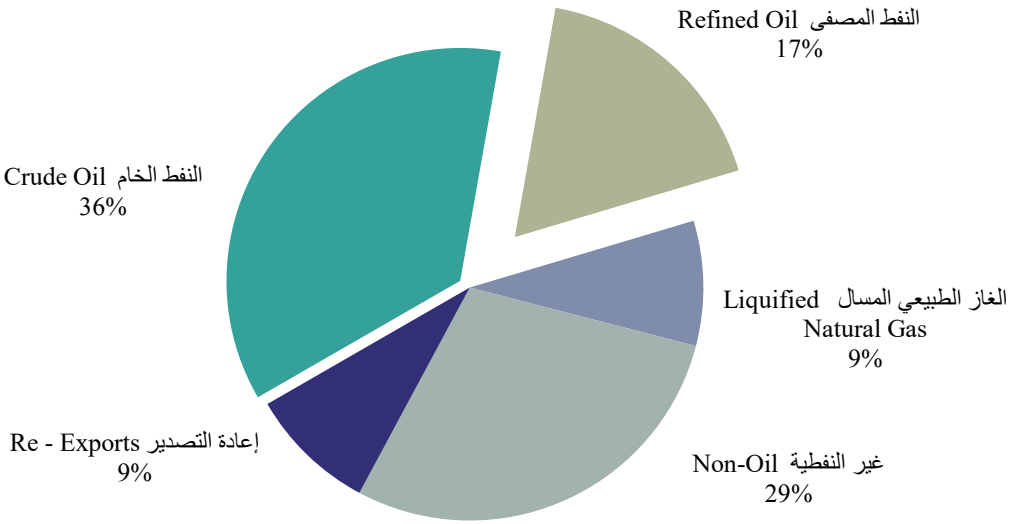

2-10

أهم الصادرات العمانية المنشأ غير النفطية الى دول مجلس التعاون لدول الخليج العربية

Major Non Oil Omani Exports to Gulf Cooperation Council Countries (GCC)

H.S Codes	Commodity	الجملة Total	الامارات U.A.E	السعودية Saudi Arabia	قطر Qatar	الكويت Kuwait	البحرين Bahrain	السنوات Years	السلعة	رمز النظام المنسق
		(000) R.O.						(000) ر.ع		
1	LIVE ANIMALS & ANIMAL PRODUCTS	**123,274**	49,012	43,070	21,623	8,009	1,560	**2023**	حيوانات حية ومنتجات المملكة الحيوانية	1
		130,668	56,718	45,299	16,824	9,617	2,209	**2024**		
		146,671	73,106	46,072	15,093	9,884	2,516	**2025(1)**		
2	VEGETABLE PRODUCTS	**36,196**	19,901	8,353	4,800	1,737	1,406	**2023**	منتجات المملكة النباتية	2
		38,386	21,486	8,196	3,569	2,777	2,358	**2024**		
		38,779	22,265	8,740	3,289	2,332	2,153	**2025(1)**		
3	OILS, FATS & WAXES	**60,884**	22,441	34,802	2,203	557	882	**2023**	الزيوت والشحوم الحيوانية او النباتيه	3
		63,970	23,971	37,718	1,277	364	641	**2024**		
		72,940	27,568	43,357	1,039	569	407	**2025(1)**		
4	FOODSTUFFS; BEVERAGES AND TOBACCO	**115,978**	45,253	34,837	18,561	10,460	6,868	**2023**	منتجات صناعة الأغذية ، مشروبات ، سوائل	4
		129,411	52,140	41,658	15,898	11,978	7,736	**2024**		
		128,853	49,666	40,521	15,927	14,401	8,339	**2025(1)**		
5	MINERAL PRODUCTS	**537,626**	133,761	292,404	99,390	3,586	8,486	**2023**	منتجات معدنية	5
		576,461	162,590	350,711	58,079	3,620	1,460	**2024**		
		495,628	142,379	288,021	36,834	5,030	23,364	**2025(1)**		
6	PRODUCTS OF CHEMICAL	**65,364**	29,056	12,789	16,062	4,023	3,434	**2023**	منتجات الصناعات الكيماوية والصناعات المرتبطة بها	6
		67,937	34,909	13,281	12,230	4,061	3,456	**2024**		
		86,297	51,705	14,962	11,785	4,399	3,445	**2025(1)**		

Contd. 2-10 تابع

H.S Codes	Commodity	الجملة Total	الامارات U.A.E	السعودية Saudi Arabia	قطر Qatar	الكويت Kuwait	البحرين Bahrain	السنوات Years	السلعة	رمز النظام المنسق
		(000) R.O.						(000) ر.ع		
7	PLASTICS AND RUBBER	**148,151**	97,962	35,788	8,576	4,164	1,661	**2023**	البلاستيك ومنتجاته المطاط ومنتجاته	7
		159,255	101,845	43,371	8,608	3,218	2,213	**2024**		
		150,240	106,948	28,623	9,243	2,567	2,859	**2025(1)**		
8	LEATHER, FURSKINS AND ARTICLES THEREOF	**50**	34	1	0	0	15	**2023**	لود خام وجلود مدبوغة وجلود بفراء ومصنوعات هذه المواد	8
		26	15	1	0	0	10	**2024**		
		9	8	1	0	0	0	**2025(1)**		
9	WOOD AND ARTICLES OF WOOD	**1,153**	983	145	22	2	0	**2023**	خشب ومصنوعاته ، فحم حشبي ، فلين ومصنوعاته، مصنوعات من	9
		1,818	1,634	117	29	35	4	**2024**		
		3,974	3,876	60	19	14	5	**2025(1)**		
10	PAPER AND PAPER BOARDS	**54,844**	45,773	6,378	1,556	598	539	**2023**	عجائن من خشب أو مواد ليفية سليلوزية أخر ، ورق أو ورق مقوى (نفايا	10
		50,121	41,951	5,709	1,830	313	318	**2024**		
		88,068	79,674	6,442	940	198	814	**2025(1)**		
11	TEXTILES AND TEXTILE ARTICLES	**2,218**	1,463	601	62	44	49	**2023**	مواد نسجية ومصنوعات من هذه المواد	11
		1,859	1,153	574	13	34	85	**2024**		
		1,890	1,362	377	24	50	77	**2025(1)**		
12	FOOTWEAR AND OTHER MANUFACTURING ARTICLES	**525**	314	71	78	23	39	**2023**	أحذية، اغطية رأس ، مظلات مطر ، مظلات شمس ، عصي مشي ، عصي بمقاعد	12
		811	603	56	99	20	34	**2024**		
		1,138	903	18	146	15	56	**2025(1)**		
13	GLASS & ARTICLES OF STONE, PLASTER, CEMENT, ASBESTOS, MICA & CERAMIC	**47,939**	16,122	17,863	10,413	2,292	1,250	**2023**	مصنوعات من حجر أو جص أو إسمنت أو حرير صخري (اسبستوس أو اميانت) أو	13
		50,279	18,729	20,202	6,870	3,018	1,459	**2024**		
		55,772	23,136	21,725	6,045	3,593	1,272	**2025(1)**		
14	PEARLS, PRECIOUS STONES & METALS, JEWELLERY & COINS	**22,411**	20,440	122	94	0	1,755	**2023**	لؤلؤ طبيعي أو مستنبت ، أحجار كريمة أو شبه كريمة ، معادن ثمينة ، معادن عادية	14
		46,870	45,994	153	23	0	701	**2024**		
		33,570	33,072	44	0	0	454	**2025(1)**		

مؤشرات المناخ
Climate Indicators

Item		2020	2019	2018	2017	2016		البيان
Mean Temperature (C˚)	Max.	32.3	35.8	37.8	33.6	31.2	عظمى	متوسط درجات الحرارة (مْ)
	Min.	24.3	17.6	18.5	23.1	22.6	صغرى	
Mean Humidity (%)	Max.	79.0	87.0	86.0	67.0	78.2	عظمى	متوسط درجات الرطوبة (%)
	Min.	43.0	13.0	12.0	29.0	32.4	صغرى	
Mean Atmospheric Pressure (HPA.)	Max.	1,024.4	935.5	958.8	938.8	1,012.9	عظمى	متوسط الضغط الجوي (هكتو بسكات)
	Min.	990.2	920.8	946.9	926.6	1,008.8	صغرى	
Rainfall Quantity (M.M.)	(M.M.)	103.0	94.3	80.8	74.7	95.3	(ملم)	كمية هطول الامطار (ملم)

مؤشرات المناخ
Climate Indicators

Item		(1) 2025	2024	2023	2022	2021		البيان
Mean Temperature (C˚)	Max.	34.1	32.9	32.8	32.8	33.6	عظمى	متوسط درجات الحرارة (مْ)
	Min.	21.1	25.4	25.4	25.1	24.9	صغرى	
Mean Humidity (%)	Max.	66.4	72.0	74.0	76.0	76.0	عظمى	متوسط درجات الرطوبة (%)
	Min.	21.0	41.0	45.0	44.0	41.0	صغرى	
Mean Atmospheric Pressure (HPA.)	Max.	981.8	1,024.0	1,026.0	1,025.5	1,022.3	عظمى	متوسط الضغط الجوي (هكتو بسكات)
	Min.	977.5	990.0	993.0	992.0	990.0	صغرى	
Rainfall Quantity (M.M.)	(M.M.)	38.6	80.4	15.4	30.6	105.8	(ملم)	كمية هطول الامطار (ملم)

(1) Preliminary

(1) مبدئي

Note: Indicators for Muscat International Airport station from 2020 to 2024

- The values in 2025 represent the results of statistical modeling at the level of the Sultanate of Oman

ملاحظة : المؤشرات لمحطة مطار مسقط الدولي من 2020 إلى 2024 فقط

ـ القيم في 2025 تمثل نتائج نمذجة إحصائية على مستوى سلطنة عمان

2 - 1
المتوسط الشهري لدرجات الحرارة والرطوبة وسرعة الرياح وكمية الأمطار في سلطنة عمان
Average Temperatures, Humidity, Wind Speed and Rainfall in Sultanat of Oman
2025

Indicators	Month												مؤشرات
												الشهر	
	ديسمبر	نوفمبر	أكتوبر	سبتمبر	أغسطس	يوليو	يونيو	مايو	ابريل	مارس	فبراير	يناير	
	Dec	Nov	Oct	Sep	Aug	Jul	Jun	May	Apr	Mar	Feb	Jan	
Temperatur (C)	22.2	25.1	29.5	31.5	32.3	33.9	34.9	34.4	31.4	26.0	21.0	18.7	درجة الحرارة (م)
Humidity (%)	56.8	45.6	49.9	60.8	59.9	54.7	45.3	40.5	35.6	42.1	48.8	44.6	الرطوبة (%)
Wind Speed (knots)	5.8	4.9	5.3	7.4	8.5	7.8	7.6	7.5	6.5	6.0	6.4	6.1	سرعة الرياح (العقدة)
Rainfall Quantity (M.M.) [1]	126.4	0.0	0.8	24.6	168.6	62.0	18.8	3.8	1.2	1.2	6.6	0.2	كمية هطول الامطار (ملم) [1]

[1] Rainfall is in quantity, not average.

[1] الأمطار بالكمية وليست بالمتوسط

3 -1

متوسط درجات الحرارة حسب محطات الرصد الأرضية لكل محافظة

Average Temperatures by Ground Stations for each Governorate

2025

Governorate / Ground Station	Month												الشهر	المحافظة / محطة الرصد
	ديسمبر	نوفمبر	أكتوبر	سبتمبر	أغسطس	يوليو	يونيو	مايو	أبريل	مارس	فبراير	يناير		
	Dec	Nov	Oct	Sep	Aug	Jul	Jun	May	Apr	Mar	Feb	Jan		
	(C°)												(م)	
Muscat / Muscat International Airport	23.0	24.7	29.3	31.0	31.9	32.2	35.9	34.9	31.8	25.5	23.0	20.5		مسقط / مطار مسقط الدولي
Dhofar/ Salalah Port	24.5	26.1	27.1	25.8	24.4	25.7	28.3	29.6	27.8	26.7	24.1	23.8		ظفار / ميناء صلالة
Musandam/ Khasab Port	22.8	26.5	31.0	33.1	34.7	34.9	34.4	33.7	30.3	25.7	22.8	21.4		مسندم/ ميناء خصب
Al Buraimi/ Al Buraimi Station	21.0	25.1	30.6	34.8	37.2	38.1	36.7	35.3	31.8	25.6	22.0	18.4		البريمى/ محطة البريمي
Ad Dakhliyah/ Adam Airport	21.0	24.8	30.1	32.8	33.5	37.5	36.9	35.7	32.6	26.6	23.5	19.6		الداخلية/ مطار ادم
Al Batinah North/ Sohar Station (Majis)	23.1	25.4	29.8	31.2	31.7	32.6	34.9	33.5	30.6	25.0	22.9	21.0		شمال الباطنة/ محطة صحار (مجيس)
Al Batinah South/ Nakhal Station	21.6	24.4	30.3	33.6	34.9	36.5	37.8	36.9	33.5	26.7	-	-		جنوب الباطنة/ محطة نخل
Ash Sharqiyah South/ Sur Station	23.0	24.8	29.1	31.4	31.6	33.4	35.3	36.1	33.2	26.4	24.1	21.5		جنوب الشرقية/ محطة صور
Ash Sharqiyah North/ Ibra Station	20.4	24.1	29.0	31.8	32.9	36.0	35.9	36.3	32.1	26.3	23.1	19.3		شمال الشرقية/ محطة ابراء
Adh Dhahirah/ Ibri Station	21.0	25.5	31.3	34.7	36.1	38.4	37.6	35.8	32.9	26.1	23.2	19.3		الظاهرة/ محطة عبري
Al Wusta/ Duqm Airport	22.4	24.3	26.6	26.8	26.0	27.3	29.7	30.7	28.9	25.0	22.6	20.8		الوسطى/ مطار الدقم

(-) No reading was recorded at ground station

(-) لم يتم تسجيل قراءة في محطة الرصد

4 - 1

متوسط درجات الرطوبة حسب محطات الرصد الأرضية لكل محافظة

Average Humidity by Ground Stations for each Governorate

2025

Governorate / Ground Station	Month											الشهر	المحافظة / محطة الرصد
	ديسمبر	نوفمبر	أكتوبر	سبتمبر	أغسطس	يوليو	يونيو	مايو	أبريل	مارس	فبراير	يناير	
	Dec	Nov	Oct	Sep	Aug	Jul	Jun	May	Apr	Mar	Feb	Jan	
	(%)											(%)	
Muscat / Muscat International Airport	60.0	55.0	63.0	77.0	76.0	77.0	49.0	43.0	36.0	50.0	64.0	54.0	مسقط / مطار مسقط الدولي
Dhofar/ Salalah Port	57.0	57.0	69.0	93.0	95.0	95.0	88.0	83.0	79.0	66.0	65.0	46.0	ظفار / ميناء صلالة
Musandam/ Khasab Port	62.0	46.0	62.0	68.0	62.0	63.0	59.0	48.0	46.0	44.0	53.0	46.0	مسندم/ ميناء خصب
Al Buraimi/ Al Buraimi Station	53.0	33.0	37.0	38.0	31.0	28.0	27.0	20.0	17.0	28.0	42.0	49.0	البريمى/ محطة البريمي
Ad Dakhliyah/ Adam Airport	52.0	39.0	35.0	47.0	48.0	30.0	30.0	26.0	19.0	27.0	43.0	43.0	الداخلية/ مطار ادم
Al Batinah North/ Sohar Station (Majis)	61.0	53.0	64.0	76.0	79.0	78.0	54.0	58.0	54.0	54.0	64.0	52.0	شمال الباطنة/ محطة صحار (مجيس)
Al Batinah South/ Nakhal Station	55.0	39.0	36.0	48.0	48.0	43.0	26.0	19.0	16.0	29.0	-	-	جنوب الباطنة/ محطة نخل
Ash Sharqiyah South/ Sur Station	57.0	52.0	52.0	55.0	57.0	52.0	38.0	38.0	28.0	47.0	60.0	56.0	جنوب الشرقية/ محطة صور
Ash Sharqiyah North/ Ibra Station	49.0	29.0	33.0	48.0	47.0	35.0	31.0	26.0	21.0	28.0	44.0	45.0	شمال الشرقية/ محطة ابراء
Adh Dhahirah/ Ibri Station	54.0	33.0	29.0	35.0	35.0	23.0	21.0	18.0	13.0	24.0	33.0	45.0	الظاهرة/ محطة عبري
Al Wusta/ Duqm Airport	65.0	66.0	69.0	84.0	81.0	78.0	75.0	67.0	63.0	66.0	69.0	55.0	الوسطى/ مطار الدقم

No reading was recorded at ground station (-)

(-) لم يتم تسجيل قراءة في محطة الرصد

5-1
متوسط سرعة الرياح حسب محطات الرصد الأرضية لكل محافظة
Average Wind Speed by Ground Stations for each Governorate

2025

Governorate / Ground Station	Month												الشهر	المحافظة / محطة الرصد
	ديسمبر	نوفمبر	أكتوبر	سبتمبر	أغسطس	يوليو	يونيو	مايو	أبريل	مارس	فبراير	يناير		
	Dec	Nov	Oct	Sep	Aug	Jul	Jun	May	Apr	Mar	Feb	Jan		
	(Knots)												(عقدة)	
Muscat / Muscat International Airport	6.0	4.0	5.0	6.0	6.0	6.0	6.0	6.0	5.0	6.0	6.0	5.0		مسقط / مطار مسقط الدولي
Dhofar/ Salalah Port	4.0	3.0	2.0	3.0	3.0	3.0	4.0	4.0	4.0	4.0	4.0	7.0		ظفار / ميناء صلالة
Musandam/ Khasab Port	6.0	4.0	4.0	7.0	7.0	6.0	4.0	5.0	5.0	5.0	6.0	5.0		مسندم/ ميناء خصب
Al Buraimi/ Al Buraimi Station	5.0	5.0	6.0	7.0	7.0	6.0	7.0	7.0	6.0	7.0	7.0	6.0		البريمى/ محطة البريمي
Ad Dakhliyah/ Adam Airport	6.0	5.0	6.0	9.0	9.0	8.0	8.0	9.0	7.0	7.0	7.0	6.0		الداخلية/ مطار ادم
Al Batinah North/ Sohar Station (Majis)	6.0	5.0	5.0	7.0	7.0	7.0	6.0	6.0	5.0	5.0	6.0	6.0		شمال الباطنة/ محطة صحار (مجيس)
Al Batinah South/ Nakhal Station	3.0	3.0	3.0	4.0	4.0	4.0	4.0	4.0	4.0	4.0	5.0	3.0		جنوب الباطنة/ محطة نخل
Ash Sharqiyah South/ Sur Station	9.0	8.0	9.0	11.0	12.0	10.0	12.0	12.0	10.0	8.0	9.0	9.0		جنوب الشرقية/ محطة صور
Ash Sharqiyah North/ Ibra Station	5.0	5.0	5.0	6.0	5.0	5.0	5.0	5.0	5.0	5.0	5.0	4.0		شمال الشرقية/ محطة ابراء
Adh Dhahirah/ Ibri Station	6.0	5.0	5.0	6.0	7.0	7.0	7.0	8.0	7.0	6.0	7.0	7.0		الظاهرة/ محطة عبري
Al Wusta/ Duqm Airport	8.0	7.0	8.0	15.0	26.0	24.0	21.0	16.0	13.0	9.0	8.0	9.0		الوسطى/ مطار الدقم

6 - 1
الكميات التراكمية للامطار حسب محطات الرصد الارضية لكل محافظة
Cumulative Quantities of Rain According to Ground Stations for each Governorate
2025

Governorate / Ground Station	Month											الشهر	المحافظة / محطة الرصد
	ديسمبر	نوفمبر	أكتوبر	سبتمبر	أغسطس	يوليو	يونيو	مايو	أبريل	مارس	فبراير	يناير	
	Dec	Nov	Oct	Sep	Aug	Jul	Jun	May	Apr	Mar	Feb	Jan	
	(M.M)											(ملم)	
Muscat / Muscat International Airport	3.8	0.0	0.0	0.0	0.0	2.0	0.0	0.0	0.0	0.0	0.2	0.2	مسقط / مطار مسقط الدولي
Dhofar/ Salalah Port	0.0	0.0	0.0	17.0	61.0	27.6	5.8	0.2	0.4	0.0	0.0	0.0	ظفار/ ميناء صلالة
Musandam/ Khasab Port	97.0	0.0	0.0	0.0	0.0	0.0	0.0	0.0	0.0	0.0	3.6	0..8	مسندم/ ميناء خصب
Al Buraimi/ Al Buraimi Station	10.0	0.0	0.6	0.0	0.0	7.4	0.0	0.0	0.0	0.0	0.6	0.0	البريمى/ محطة البريمي
Ad Dakhliyah/ Adam Airport	0.0	0.0	0.0	5.0	67.2	3.0	2.0	0.0	0.0	0.0	0.0	0.0	الداخلية/ مطار ادم
Al Batinah North/ Sohar Station (Majis)	1.2	0.0	0.0	0.0	0.0	0.0	0.0	0.0	0.0	0.0	0.2	0.0	شمال الباطنة/ محطة صحار (مجيس)
Al Batinah South/ Nakhal Station	0.0	0.0	0.0	0.0	0.0	3.0	7.4	0.0	0.0	0.0	0.0	0.0	جنوب الباطنة/ محطة نخل
Ash Sharqiyah South/ Sur Station	0.0	0.0	0.0	0.0	1.0	0.0	0.0	0.0	0.0	0.0	0.0	0.0	جنوب الشرقية/ محطة صور
Ash Sharqiyah North/ Ibra Station	0.0	0.0	0.0	2.2	1.2	17.2	3.6	3.2	0.0	0.0	0.0	0.0	شمال الشرقية/ محطة ابراء
Adh Dhahirah/ Ibri Station	14.4	0.0	0.0	0.4	31.8	1.8	0.0	0.0	0.0	0.0	0.0	0.0	الظاهرة/ محطة عبري
Al Wusta/ Duqm Airport	0.0	0.0	0.2	0.0	6.4	0.0	0.0	0.4	0.8	1.2	2.0	0.0	الوسطى/ مطار الدقم

2-2

المواليد الأحياء ، الوفيات ووفيات الرضع المسجلين حسب الجنس والجنسية

Live Births,Deaths & Infant Deaths Registered, by Sex & Nationality

Item & Year	Grand Total الإجمالي العام			Expatriate وافد			Omani عماني			البيان والسنة
	الجملة Total	إناث Female	ذكور Male	الجملة Total	إناث Female	ذكور Male	الجملة Total	إناث Female	ذكور Male	
	No.								عدد	
Live Births:-										**المواليد الأحياء :-**
2023	**71,107**	34,919	36,188	**6,816**	3,332	3,484	**64,291**	31,587	32,704	2023
2024	**70,209**	34,581	35,628	**7,022**	3,377	3,645	**63,187**	31,204	31,983	2024
2025	73,858	36,092	37,766	**10,606**	5,059	5,547	**63,252**	31,033	32,219	2025
Deaths :-										**الوفيات :-**
2023	**8,982**	3,454	5,528	**1,755**	335	1,420	**7,227**	3,119	4,108	2023
2024	**9,201**	3,381	5,820	**1,782**	350	1,432	**7,419**	3,031	4,388	2024
2025	**9,061**	3,451	5,610	**1,770**	370	1,400	**7,291**	3,081	4,210	2025
Infant Deaths:-										**وفيات الرضع :-**
2023	**605**	320	285	**38**	17	21	**567**	303	264	2023
2024	**563**	259	304	**53**	27	26	**510**	232	278	2024
2025	**547**	245	302	**48**	22	26	**499**	223	276	2025

5-2

الوفيات المسجلة حسب الجنسية، النوع وفئات السن

Registered Deaths by Nationality, Sex & Age Group

2025

Grand Total		الإجمالي العام	Expatriate		وافد	Omani		عماني	فئات السن
الجملة	إناث	ذكور	الجملة	إناث	ذكور	الجملة	إناث	ذكور	Age Group
Total	Female	Male	Total	Female	Male	Total	Female	Male	
No.								عدد	
547	245	302	**48**	22	26	**499**	223	276	<1
123	57	66	**13**	5	8	**110**	52	58	4-1
90	40	50	**15**	10	5	**75**	30	45	9-5
81	31	50	**8**	5	3	**73**	26	47	14-10
122	31	91	**13**	5	8	**109**	26	83	19-15
158	37	121	**60**	12	48	**98**	25	73	24-20
230	44	186	**113**	17	96	**117**	27	90	29-25
274	68	206	**108**	20	88	**166**	48	118	34-30
362	85	277	**184**	23	161	**178**	62	116	39-35
450	112	338	**202**	23	179	**248**	89	159	44-40
477	115	362	**191**	20	171	**286**	95	191	49-45
471	111	360	**203**	31	172	**268**	80	188	54-50
496	120	376	**175**	26	149	**321**	94	227	59-55
544	164	380	**103**	18	85	**441**	146	295	64-60
4,636	2,191	2,445	**334**	133	201	**4,302**	2,058	2,244	65+
9,061	**3,451**	**5,610**	**1,770**	**370**	**1,400**	**7,291**	**3,081**	**4,210**	**Total الجملة**

6-2

السكان والمساحة والكثافة السكانية (شخص/كم ²) حسب المحافظات

Population , Area (person/Km ²) & Population Density by Governorates

Governorates	المساحة (كم ²) (1) Area (Km ²) (1)	الكثافة السكانية (شخص/كم ²) (Population Density (person/Km ²)			Population السكان			المحافظات
		2025	2024	2023	2025	2024	2023	
Muscat	4,000	383.1	374.6	363.9	1,532,486	1,498,521	1,455,680	مسقط
Dhofar	99,062	5.4	5.3	5.3	532,897	529,574	521,266	ظفار
Musandam	2,000	28.0	27.6	28.4	56,002	55,150	56,800	مسندم
Al Buraymi	8,068	16.8	16.8	16.2	135,509	135,821	130,576	البريمي
Ad Dakhliyah	32,000	17.8	17.5	17.4	570,269	560,483	555,250	الداخلية
Al Batinah North	8,000	117.5	115.6	114.7	939,746	925,163	917,546	شمال الباطنة
Al Batinah South	5,323	110.0	106.5	102.5	585,794	566,771	545,449	جنوب الباطنة
Ash Sharqiyah South	12,039	31.1	30.7	30.4	374,962	369,528	366,501	جنوب الشرقية
Ash Sharqiyah North	21,136	15.2	15.2	14.9	321,045	321,462	315,592	شمال الشرقية
Adh Dhahirah	35,881	6.9	6.8	6.7	246,823	244,373	240,529	الظاهرة
Al Wusta	82,471	0.8	0.7	0.7	64,024	61,226	60,413	الوسطى
Total	**309,980**	**17.3**	**17.0**	**16.7**	**5,359,557**	**5,268,072**	**5,165,602**	**المجموع**

1- The area is estimated for Statistical uses and shouldn't be used for any other Purposes.

1 - تم احتساب المساحات لأغراض احصائية ولايعتمد عليها في رسم الحدود السياسية والادارية

8 -2

السكان المسجلين حسب الجنسية وفئات السن والجنس

Population Registered by Nationality , Age Group and sex

End of December 2025 نهاية ديسمبر

Total		الإجمالي		Expatriate		وافد		Omani		عماني		فئات السن
%	الجملة Total	إناث Female	ذكور Male	%	الجملة Total	إناث Female	ذكور Male	%	الجملة Total	إناث Female	ذكور Male	Age Group
No.											عدد	
7.5	**402,955**	198,050	204,905	2.9	**66,827**	32,633	34,194	11.1	**336,128**	165,417	170,711	4 - 0
9.0	**484,548**	237,652	246,896	3.4	**78,673**	38,194	40,479	13.4	**405,875**	199,458	206,417	9 - 5
8.2	**439,623**	215,014	224,609	2.9	**67,687**	32,601	35,086	12.2	**371,936**	182,413	189,523	14 - 10
6.2	**332,252**	162,267	169,985	2.2	**52,081**	24,672	27,409	9.2	**280,171**	137,595	142,576	19 - 15
7.0	**374,021**	161,974	212,047	6.6	**152,418**	52,612	99,806	7.3	**221,603**	109,362	112,241	24 - 20
10.2	**545,324**	186,077	359,247	14.2	**328,340**	79,305	249,035	7.1	**216,984**	106,772	110,212	29 - 25
11.2	**600,163**	201,930	398,233	15.4	**356,982**	81,820	275,162	8.0	**243,181**	120,110	123,071	34 - 30
12.1	**649,814**	204,700	445,114	17.7	**411,302**	86,608	324,694	7.8	**238,512**	118,092	120,420	39 - 35
10.1	**538,642**	171,054	367,588	14.3	**331,065**	67,890	263,175	6.8	**207,577**	103,164	104,413	44 - 40
6.9	**367,151**	124,564	242,587	9.1	**210,427**	45,853	164,574	5.2	**156,724**	78,711	78,013	49 - 45
4.2	**225,481**	76,607	148,874	5.3	**123,958**	26,483	97,475	3.3	**101,523**	50,124	51,399	54 - 50
2.7	**143,114**	51,126	91,988	3.1	**72,369**	15,291	57,078	2.3	**70,745**	35,835	34,910	59 - 55
1.7	**93,529**	39,837	53,692	1.5	**34,329**	8,869	25,460	1.9	**59,200**	30,968	28,232	64 - 60
1.3	**67,304**	32,587	34,717	0.8	**18,751**	5,615	13,136	1.6	**48,553**	26,972	21,581	69 - 65
0.8	**40,553**	21,986	18,567	0.4	**8,262**	3,421	4,841	1.1	**32,291**	18,565	13,726	74 - 70
0.5	**25,866**	14,036	11,830	0.2	**3,873**	1,833	2,040	0.7	**21,993**	12,203	9,790	79 - 75
0.5	**29,217**	15,751	13,466	0.1	**2,864**	1,264	1,600	0.9	**26,353**	14,487	11,866	80+
100.0	**5,359,557**	2,115,212	3,244,345	100.0	**2,320,208**	604,964	1,715,244	100.0	**3,039,349**	1,510,248	1,529,101	الجملة Total
-	**100**	39.5	60.5	-	**100**	26.1	73.9	-	**100**	49.7	50.3	%

9-2

السكان المسجلين حسب فئات السن والمحافظات

Population Registered by Age Group, Governorates

End of December 2025 نهاية ديسمبر

المجموع Total	الوسطى Al -Wusta	الظاهرة Adh-Dhahirah	شمال الشرقية Ash-Sharqiyah North	جنوب الشرقية Ash-Sharqiyah South	جنوب الباطنة Al-Batinah South	شمال الباطنة Al-Batinah North	الداخلية Ad-Dakhliyah	البريمي Al Buraymi	مسندم Musandam	ظفار Dhofar	مسقط Muscat	فئات السن Age Group
402,955	3,652	20,737	28,397	34,245	48,747	74,331	51,208	9,431	3,864	39,483	88,860	4 - 0
484,548	4,364	25,304	32,137	38,254	59,162	91,633	61,057	12,236	5,379	43,400	111,622	9 - 5
439,623	3,939	22,540	28,676	33,575	52,509	84,797	55,204	11,763	4,810	38,136	103,674	14 - 10
332,252	2,912	16,525	21,225	26,043	38,272	61,263	41,865	9,117	3,622	28,983	82,425	19 - 15
374,021	4,343	17,633	23,836	27,176	43,767	64,586	43,562	9,734	3,622	34,929	100,833	24 - 20
545,324	8,191	23,668	33,559	37,793	62,010	95,461	55,644	13,363	4,913	56,399	154,323	29 - 25
600,163	8,933	25,798	35,515	40,774	65,484	106,041	59,524	14,744	5,734	60,356	177,260	34 - 30
649,814	9,753	27,000	36,653	41,893	67,484	112,229	60,484	15,764	6,609	69,145	202,800	39 - 35
538,642	7,403	22,369	28,823	34,183	53,542	90,130	49,051	13,387	5,735	58,965	175,054	44 - 40
367,151	4,396	15,352	19,002	22,023	35,437	58,603	33,767	9,464	4,083	39,629	125,395	49 - 45
225,481	2,464	9,907	11,083	13,600	21,011	34,479	19,898	5,682	2,579	23,083	81,695	54 - 50
143,114	1,459	6,118	6,842	8,648	13,001	21,855	12,182	3,855	1,644	15,061	52,449	59 - 55
93,529	782	4,056	4,983	5,948	9,100	14,942	9,028	2,366	1,054	9,788	31,482	64 - 60
67,304	508	3,424	3,698	4,289	6,641	11,430	6,665	1,730	773	7,423	20,723	69 - 65
40,553	345	2,381	2,429	2,725	3,963	7,374	4,435	1,155	622	3,619	11,505	74 - 70
25,866	228	1,689	1,720	1,835	2,564	4,872	3,137	712	471	2,147	6,491	79 - 75
29,217	352	2,322	2,467	1,958	3,100	5,720	3,558	1,006	488	2,351	5,895	80+
5,359,557	64,024	246,823	321,045	374,962	585,794	939,746	570,269	135,509	56,002	532,897	1,532,486	**Total الجملة**
100	1.2	4.6	6.0	7.0	10.9	17.5	10.6	2.5	1.0	9.9	28.6	**%**

1 - 3

عدد قطع الاراضي المخططة حسب المحافظات ونوع الاستخدام

No. of Planned Land Plots by Governorates & Type of Use

Type of Use	الوسطى Al Wusta	الظاهرة Adh Dhahirah	شمال الشرقية Ash Sharqiyah North	جنوب الشرقية Ash Sharqiyah South	جنوب الباطنة Al Batinah South	شمال الباطنة Al Batinah North	الداخلية Ad Dakhliyah	البريمي Al Buraymi	مسندم Musandam	ظفار Dhofar	مسقط Muscat	نوع الاستخدام
	No.										عدد	
2023	**13,923**	**538**	**955**	**90**	**310**	**1,667**	**2,375**	**1,604**	**266**	**644**	**2,411**	**2023**
- Residential	10,585	414	745	86	265	1,496	1,362	1,045	148	494	2,411	- سكنية
- Commercial	544	6	7	0	2	20	22	8	2	0	0	- تجارية
- Commercial / Residential	732	31	6	0	0	17	0	50	3	0	0	- تجارية / سكنية
- Industrial	594	0	0	1	0	0	24	0	0	0	0	- صناعية
- Agricultural	0	0	29	0	25	32	744	61	0	0	0	- زراعية
- Touristic	0	0	0	0	0	0	0	0	0	0	0	- سياحي
- Government (1)	1,468	87	168	3	18	102	223	440	113	150	0	- حكومي (1)
2024	**119**	**124**	**169**	**0**	**31**	**435**	**1,090**	**685**	**406**	**32**	**329**	**2024**
- Residential	36	123	134	0	12	348	991	542	294	22	220	- سكنية
- Commercial	0	0	1	0	0	8	9	11	0	0	0	- تجارية
- Commercial / Residential	8	1	0	0	0	14	6	4	6	0	0	- تجارية / سكنية
- Industrial	12	0	0	0	0	0	0	0	0	0	0	- صناعية
- Agricultural	25	0	2	0	14	0	0	5	47	0	0	- زراعية
- Touristic	0	0	0	0	0	0	0	0	2	0	0	- سياحي
- Government (1)	38	0	32	0	5	65	84	123	57	10	109	- حكومي (1)
2025	**204**	**111**	**199**	**1,722**	**702**	**465**	**312**	**101**	**257**	**0**	**135**	**2025**
- Residential	0	96	134	1,282	530	407	231	8	237	0	110	- سكنية
- Commercial	39	0	3	18	32	0	13	4	2	0	0	- تجارية
- Commercial / Residential	12	0	16	45	36	49	0	21	0	0	0	- تجارية / سكنية
- Industrial	28	0	0	0	12	0	0	0	2	0	0	- صناعية
- Agricultural	41	0	2	0	54	0	0	22	0	0	3	- زراعية
- Touristic	0	0	0	0	0	0	0	7	0	0	0	- سياحي
- Government (1)	84	15	44	377	38	9	68	39	16	0	22	- حكومي (1)

1- Government includes (Mosque, School and other Government uses)

1- حكومي يشمل على (مسجد ، مدرسة والاستعمالات الحكومية الاخرى)

2-3

عدد قطع الاراضي الممنوحة حسب المحافظات ونوع الاستخدام

No. of Land Plots Granted by Governorates & Type of Use

Type of Use	الوسطى Al Wusta	الظاهرة Adh Dhahirah	شمال الشرقية Ash Sharqiyah North	جنوب الشرقية Ash Sharqiyah South	جنوب الباطنة Al Batinah South	شمال الباطنة Al Batinah North	الداخلية Ad Dakhliyah	البريمي Al Buraymi	مسندم Musandam	ظفار Dhofar	مسقط Muscat	نوع الاستخدام
	No.										عدد	
2023	**598**	**1,122**	**3,510**	**2,863**	**4,210**	**3,314**	**4,256**	**782**	**510**	**2,098**	**1,786**	**2023**
- Residential	598	1,122	3,510	2,863	4,210	3,314	4,256	782	510	2,098	1,786	- سكنية
- Commercial	0	0	0	0	0	0	0	0	0	0	0	- تجارية
- Commercial / Residential	0	0	0	0	0	0	0	0	0	0	0	- تجارية / سكنية
- Industrial	0	0	0	0	0	0	0	0	0	0	0	- صناعية
- Agricultural	0	0	0	0	0	0	0	0	0	0	0	- زراعية
-Tourist	0	0	0	0	0	0	0	0	0	0	0	سياحي
- Government (1)	0	0	0	0	0	0	0	0	0	0	0	- حكومي (1)
2024	**159**	**2,182**	**1,658**	**2,083**	**2,605**	**2,823**	**2,577**	**559**	**326**	**3,847**	**1,049**	**2024**
- Residential	159	2,182	1,658	2,083	2,605	2,823	2,577	559	326	3,847	1,049	- سكنية
- Commercial	0	0	0	0	0	0	0	0	0	0	0	- تجارية
- Commercial / Residential	0	0	0	0	0	0	0	0	0	0	0	- تجارية / سكنية
- Industrial	0	0	0	0	0	0	0	0	0	0	0	- صناعية
- Agricultural	0	0	0	0	0	0	0	0	0	0	0	- زراعية
-Tourist	0	0	0	0	0	0	0	0	0	0	0	سياحي
- Government (1)	0	0	0	0	0	0	0	0	0	0	0	- حكومي (1)
2025	**110**	**1,064**	**1,460**	**517**	**1,690**	**2,190**	**2,045**	**291**	**145**	**801**	**2,020**	**2025**
- Residential	110	1,064	1,460	517	1,690	2,190	2,045	291	145	801	2,020	- سكنية
- Commercial	0	0	0	0	0	0	0	0	0	0	0	- تجارية
- Commercial / Residential	0	0	0	0	0	0	0	0	0	0	0	- تجارية / سكنية
- Industrial	0	0	0	0	0	0	0	0	0	0	0	- صناعية
- Agricultural	0	0	0	0	0	0	0	0	0	0	0	- زراعية
-Tourist	0	0	0	0	0	0	0	0	0	0	0	سياحي
- Government (1)	0	0	0	0	0	0	0	0	0	0	0	- حكومي (1)

1-Government includes (Mosque, School and other Government uses)

1- حكومي يشمل على (مسجد ، مدرسة والاستعمالات الحكومية الاخرى)

3-3

عدد القطع الجديدة المسجلة لأول مرة حسب المحافظات ونوع الاستخدام

No. of New Plots registered for the first time by Governorates & Type of Use

Type of Use	الوسطى Al Wusta	الظاهرة Adh Dhahirah	شمال الشرقية Ash Sharqiyah North	جنوب الشرقية Ash Sharqiyah South	جنوب الباطنة Al Batinah South	شمال الباطنة Al Batinah North	الداخلية Ad Dakhliyah	البريمي Al Buraymi	مسندم Musandam	ظفار Dhofar	مسقط Muscat	نوع الاستخدام
	No.										عدد	
2023	**1,471**	**4,314**	**5,428**	**2,728**	**7,842**	**11,195**	**8,146**	**873**	**838**	**1,175**	**3,902**	**2023**
- Residential	1,418	2,023	3,488	2,143	6,151	8,338	4,649	600	533	1,052	3,197	- سكنية
- Commercial	16	30	71	25	63	30	65	2	1	12	20	- تجارية
- Commercial / Residential	31	99	49	84	110	116	50	5	0	24	84	- تجارية / سكنية
- Industrial	5	2	31	2	96	21	3	0	5	34	15	- صناعية
- Agricultural	1	2,154	1,784	473	1,416	2,666	3,373	226	297	47	561	- زراعية
- Government (1)	0	6	5	1	6	24	6	40	2	6	25	- حكومي (1)
2024	**452**	**3,906**	**2,837**	**2,295**	**7,774**	**11,351**	**7,841**	**700**	**1,467**	**931**	**3,651**	**2024**
- Residential	403	2,262	1,561	1,849	5,711	8,267	4,086	459	843	827	2,786	- سكنية
- Commercial	12	24	39	16	26	100	51	3	0	11	25	- تجارية
- Commercial / Residential	24	29	40	54	75	220	48	30	1	30	217	- تجارية / سكنية
- Industrial	6	1	8	15	27	10	2	0	0	17	53	- صناعية
- Agricultural	3	1,586	1,187	357	1,931	2,734	3,646	206	616	36	544	- زراعية
- Government (1)	4	4	2	4	4	20	8	2	7	10	26	- حكومي (1)
2025	**530**	**3,176**	**3,444**	**2,481**	**9,973**	**10,928**	**6,888**	**575**	**794**	**1,293**	**8,317**	**2025**
- Residential	464	1,735	2,285	2,008	7,849	8,122	4,223	365	478	1,129	6,883	- سكنية
- Commercial	26	17	32	10	123	40	54	15	2	18	936	- تجارية
- Commercial / Residential	23	22	59	81	104	119	352	9	0	108	203	- تجارية / سكنية
- Industrial	11	22	7	20	45	179	18	0	2	11	22	- صناعية
- Agricultural	3	1,376	1,057	361	1,839	2,446	2,231	183	306	25	241	- زراعية
- Government (1)	3	4	4	1	13	22	10	3	6	2	32	- حكومي (1)

1-Government includes (Mosque, School and other Government uses)

1- حكومي يشمل على (مسجد ، مدرسة والاستعمالات الحكومية الاخرى)

4-3

عدد القطع الجديدة المسجلة لأول مرة حسب المحافظات والشهر

No. of New Plots registered for the first time by Governorates & Month

2025

Month	Governorates									المحافظات			الشهر
	الجملة Total	الوسطى Al Wusta	الظاهرة Adh Dhahirah	شمال الشرقية Ash Sharqiyah North	جنوب الشرقية Ash Sharqiyah South	جنوب الباطنة Al Batinah South	شمال الباطنة Al Batinah North	الداخلية Ad Dakhliyah	البريمي Al Buraymi	مسندم Musandam	ظفار Dhofar	مسقط Muscat	
	No.											عدد	
January	**3,940**	34	269	237	228	824	858	600	21	102	153	614	يناير
February	**3,605**	28	312	263	152	923	737	568	74	44	117	387	فبراير
March	**3,355**	23	260	163	195	685	845	378	27	33	47	699	مارس
April	**3,710**	49	265	255	170	717	1,093	536	78	51	120	376	ابريل
May	**3,923**	31	282	245	169	782	1,186	491	58	84	88	507	مايو
June	**4,087**	73	184	132	103	863	1,155	476	31	63	84	923	يونيو
July	**5,910**	46	269	282	242	1,546	1,257	1,083	29	110	147	899	يوليو
August	**3,559**	42	205	261	196	843	777	447	21	122	94	551	اغسطس
September	**4,093**	52	264	331	240	1,049	607	480	50	77	98	845	سبتمبر
October	**3,641**	54	257	393	305	668	542	572	77	54	117	602	اكتوبر
November	**3,344**	42	181	395	226	368	528	679	32	28	99	766	نوفمبر
December	**5,232**	56	428	487	255	705	1,343	578	77	26	129	1,148	ديسمبر
Total	**48,399**	**530**	**3,176**	**3,444**	**2,481**	**9,973**	**10,928**	**6,888**	**575**	**794**	**1,293**	**8,317**	**الجملة**

5-3

القيمة المتداولة للعقار حسب المحافظات والشهر

Traded Value of Property by Governorates and Month

2025

Month	Governorates												المحافظات	الشهر
	الجملة Total	الوسطى Al Wusta	الظاهرة Adh Dhahirah	شمال الشرقية Ash Sharqiyah North	جنوب الشرقية Ash Sharqiyah South	جنوب الباطنة Al Batinah South	شمال الباطنة Al Batinah North	الداخلية Ad Dakhliyah	البريمي Al Buraymi	مسندم Musandam	ظفار Dhofar	مسقط Muscat		
	M.n.R.O												مليون ر.ع	
January	**185.5**	1.1	6.4	4.5	4.5	27.5	26.8	13.7	3.6	1.4	13.2	82.7		يناير
February	**176.9**	0.9	6.5	5.1	5.3	28.0	22.6	13.4	3.4	1.6	16.6	73.6		فبراير
March	**210.4**	0.6	6.6	5.2	5.2	41.2	29.7	15.4	2.9	1.3	13.0	89.2		مارس
April	**261.2**	0.7	6.0	5.2	7.0	98.6	31.5	15.2	2.5	0.9	11.0	82.4		ابريل
May	**279.6**	1.5	7.4	8.6	7.3	40.2	34.3	15.0	3.5	5.9	35.5	120.3		مايو
June	**246.4**	1.1	5.1	4.6	4.7	97.7	23.3	10.4	2.5	4.0	12.6	80.3		يونيو
July	**233.0**	1.1	6.5	7.1	5.9	35.4	30.5	14.4	3.5	1.4	15.9	111.4		يوليو
August	**531.2**	0.8	5.5	5.8	5.6	32.4	343.3	16.7	3.4	3.0	15.1	99.5		اغسطس
September	**224.2**	1.5	6.3	5.9	7.0	38.4	30.8	26.9	2.7	1.1	14.2	89.4		سبتمبر
October	**297.8**	0.9	8.0	6.7	6.8	35.4	34.1	17.2	3.2	1.3	88.7	95.5		اكتوبر
November	**195.6**	1.0	6.1	5.5	6.1	32.7	27.7	13.5	2.6	0.7	19.1	80.7		نوفمبر
December	**526.0**	0.9	6.1	7.6	5.9	32.0	28.2	42.5	3.4	0.9	310.4	88.2		ديسمبر
Total	**3,367.8**	**12.0**	**76.6**	**71.8**	**71.3**	**539.6**	**662.6**	**214.5**	**37.3**	**23.5**	**565.5**	**1,093.2**		**الجملة**

7 -3

عدد اباحات البناء مصنفة حسب المحافظات وتشمل الجديدة والمجددة

No. of Building Permits Classified by Governorates Include New and ReNewed

Governorates	2025	2024	2023	2022	2021	المحافظات
	No.				عدد	
Muscat	5,854	6,236	10,814	6,120	7,277	مسقط
Dhofar	2,831	2,610	2,657	2,658	1,755	ظفار
Musandam	610	558	531	317	341	مسندم
Al Buraymi	749	609	720	541	831	البريمي
Ad Dakhliyah	5,993	5,313	5,510	4,316	7,572	الداخلية
Al Batinah North	7,179	6,664	7,709	6,680	9,218	شمال الباطنة
Al Batinah South	8,194	6,478	6,927	5,608	7,765	جنوب الباطنة
Ash Sharqiyah South	3,201	2,793	3,131	2,119	3,984	جنوب الشرقية
Ash Sharqiyah North	3,039	2,853	3,018	2,176	4,242	شمال الشرقية
Adh Dhahirah	2,345	2,072	2,396	2,079	2,780	الظاهرة
Al Wusta	345	331	288	258	475	الوسطى
Total	**40,340**	**36,517**	**43,701**	**32,872**	**46,240**	**الجملة**

8-3

إجمالي عدد اباحات البناء في المحافظات مصنفة حسب نوع الاستخدام وتشمل الجديدة والمجددة

No. of Building Permits in the governorates use disaggregated Include New and ReNewed

2025

Governorates	Type of use											نوع الاستخدام	المحافظات
	اجمالى Total	اخرى Others	اماكن عبادة Places of worship	حكومي Govemment	تعليمي Educational	زراعي Agricultural	سياحي Tourist	صناعي Industrial	سكني/ تجاري Residential/ Commercial	تجاري Commercial	سكنية Residential		
	No.											عدد	
Muscat	5,854	68	0	114	0	30	14	151	643	61	4,773		مسقط
Dhofar	2,831	0	15	40	10	19	15	42	92	95	2,503		ظفار
Musandam	610	0	0	59	0	18	1	6	32	9	485		مسندم
Al Buraymi	749	3	0	45	0	13	0	3	31	12	642		البريمي
Ad Dakhliyah	5,993	14	0	489	0	577	33	95	235	58	4,492		الداخلية
Al Batinah North	7,179	28	0	267	0	513	0	166	279	66	5,860		شمال الباطنة
Al Batinah South	8,194	29	0	239	0	568	8	238	289	109	6,714		جنوب الباطنة
Ash Sharqiyah South	3,201	21	0	299	0	210	23	47	144	34	2,423		جنوب الشرقية
Ash Sharqiyah North	3,039	29	0	173	0	86	11	58	236	32	2,414		شمال الشرقية
Adh Dhahirah	2,345	10	0	88	0	152	0	23	94	31	1,947		الظاهرة
Al Wusta	345	4	0	55	0	5	0	45	16	27	193		الوسطى
Total	40,340	206	15	1,868	10	2,191	105	874	2,091	534	32,446		الجملة
2024	36,517	224	56	1,636	16	2,361	87	971	1,903	474	28,789		2024
2023	43,701	362	31	1,653	10	2,656	103	1,066	2,475	559	34,786		2023

2 - 4

المشتغلون حسب الجنسية وفئات السن والجنس

Workers by Nationalitiy, Age Group and Sex

2025

Age Group	Grand Total الاجمالي العام			Expatriate وافد			Omani عماني			فئات السن
	الجملة	إناث	ذكور	الجملة	إناث	ذكور	الجملة	إناث	ذكور	
	Total	Females	Males	Total	Females	Males	Total	Females	Males	
	No.								عدد	
15 -24	**166,467**	39,615	126,852	**115,084**	26,873	88,211	**51,383**	12,742	38,641	24 -15
25 - 29	**412,873**	84,031	328,842	**293,790**	48,729	245,061	**119,083**	35,302	83,781	29 - 25
30 - 34	**481,057**	99,238	381,819	**321,831**	50,106	271,725	**159,226**	49,132	110,094	34 - 30
35 - 39	**543,085**	111,034	432,051	**376,715**	55,777	320,938	**166,370**	55,257	111,113	39 - 35
40 - 44	**449,788**	94,252	355,536	**303,502**	43,705	259,797	**146,286**	50,547	95,739	44 - 40
45 - 49	**291,114**	59,713	231,401	**190,921**	28,970	161,951	**100,193**	30,743	69,450	49 - 45
50 - 54	**169,460**	30,752	138,708	**110,640**	15,102	95,538	**58,820**	15,650	43,170	54 - 50
55 -59	**97,231**	15,826	81,405	**62,507**	7,203	55,304	**34,724**	8,623	26,101	59 - 55
60 -64	**47,593**	7,966	39,627	**26,061**	2,650	23,411	**21,532**	5,316	16,216	64 -60
65+	**47,547**	8,450	39,097	**15,134**	1,066	14,068	**32,413**	7,384	25,029	65+
Total	**2,706,215**	**550,877**	**2,155,338**	**1,816,185**	**280,181**	**1,536,004**	**890,030**	**270,696**	**619,334**	**الجملة**

5-4

المشتغلون حسب المستوى التعليمي والجنسية والجنس

Workers by Educational Levels,Nationality and Sex

2025

Educational Level	Grand Total الاجمالي العام			Expatriate وافد			Omani عماني			المستوى التعليمي
	الجملة Total	إناث Females	ذكور Males	**الجملة Total**	إناث Females	ذكور Males	**الجملة Total**	إناث Females	ذكور Males	
	No.								عدد	
does not hold an educational qualification	**28,769**	9,355	19,414	**14,755**	4,471	10,284	**14,014**	4,884	9,130	لا يحمل مؤهل
Read and Write	**671,411**	124,470	546,941	**643,606**	116,451	527,155	**27,805**	8,019	19,786	يقرأ ويكتب
Less then General Diploma	**784,665**	108,563	676,102	**581,317**	69,814	511,503	**203,348**	38,749	164,599	ما دون دبلوم التعليم العام
General Diploma	**687,377**	117,931	569,446	**345,167**	40,732	304,435	**342,210**	77,199	265,011	دبلوم التعليم العام
Diploma's or equivalent level	**137,894**	48,354	89,540	**55,017**	9,805	45,212	**82,877**	38,549	44,328	الدبلوم وما يعادله
Bachelor's or equivalent level	**350,219**	127,329	222,890	**158,053**	34,475	123,578	**192,166**	92,854	99,312	البكالوريوس وما يعادله
Master's or equivalent level	**37,427**	12,424	25,003	**13,330**	2,997	10,333	**24,097**	9,427	14,670	الماجستير وما يعادله
Ph.D	**8,453**	2,451	6,002	**4,940**	1,436	3,504	**3,513**	1,015	2,498	دكتوراه
Total	**2,706,215**	**550,877**	**2,155,338**	**1,816,185**	**280,181**	**1,536,004**	**890,030**	**270,696**	**619,334**	**الجملة**

2 - 1
المتوسط الشهري لدرجات الحرارة والرطوبة وسرعة الرياح وكمية الأمطار في سلطنة عمان
Average Temperatures, Humidity, Wind Speed and Rainfall in Sultanat of Oman
2025

Indicators	Month												مؤشرات
												الشهر	
	ديسمبر	نوفمبر	أكتوبر	سبتمبر	أغسطس	يوليو	يونيو	مايو	ابريل	مارس	فبراير	يناير	
	Dec	Nov	Oct	Sep	Aug	Jul	Jun	May	Apr	Mar	Feb	Jan	
Temperatur (C)	22.2	25.1	29.5	31.5	32.3	33.9	34.9	34.4	31.4	26.0	21.0	18.7	درجة الحرارة (م)
Humidity (%)	56.8	45.6	49.9	60.8	59.9	54.7	45.3	40.5	35.6	42.1	48.8	44.6	الرطوبة (%)
Wind Speed (knots)	5.8	4.9	5.3	7.4	8.5	7.8	7.6	7.5	6.5	6.0	6.4	6.1	سرعة الرياح (العقدة)
Rainfall Quantity (M.M.) [1]	126.4	0.0	0.8	24.6	168.6	62.0	18.8	3.8	1.2	1.2	6.6	0.2	كمية هطول الامطار (ملم) [1]

[1] Rainfall is in quantity, not average.

[1] الأمطار بالكمية وليست بالمتوسط

3 -1

متوسط درجات الحرارة حسب محطات الرصد الأرضية لكل محافظة

Average Temperatures by Ground Stations for each Governorate

2025

Governorate / Ground Station	Month												الشهر	المحافظة / محطة الرصد
	ديسمبر	نوفمبر	أكتوبر	سبتمبر	أغسطس	يوليو	يونيو	مايو	أبريل	مارس	فبراير	يناير		
	Dec	Nov	Oct	Sep	Aug	Jul	Jun	May	Apr	Mar	Feb	Jan		
	(C°)												(م)	
Muscat / Muscat International Airport	23.0	24.7	29.3	31.0	31.9	32.2	35.9	34.9	31.8	25.5	23.0	20.5		مسقط / مطار مسقط الدولي
Dhofar/ Salalah Port	24.5	26.1	27.1	25.8	24.4	25.7	28.3	29.6	27.8	26.7	24.1	23.8		ظفار / ميناء صلالة
Musandam/ Khasab Port	22.8	26.5	31.0	33.1	34.7	34.9	34.4	33.7	30.3	25.7	22.8	21.4		مسندم/ ميناء خصب
Al Buraimi/ Al Buraimi Station	21.0	25.1	30.6	34.8	37.2	38.1	36.7	35.3	31.8	25.6	22.0	18.4		البريمى/ محطة البريمي
Ad Dakhliyah/ Adam Airport	21.0	24.8	30.1	32.8	33.5	37.5	36.9	35.7	32.6	26.6	23.5	19.6		الداخلية/ مطار ادم
Al Batinah North/ Sohar Station (Majis)	23.1	25.4	29.8	31.2	31.7	32.6	34.9	33.5	30.6	25.0	22.9	21.0		شمال الباطنة/ محطة صحار (مجيس)
Al Batinah South/ Nakhal Station	21.6	24.4	30.3	33.6	34.9	36.5	37.8	36.9	33.5	26.7	-	-		جنوب الباطنة/ محطة نخل
Ash Sharqiyah South/ Sur Station	23.0	24.8	29.1	31.4	31.6	33.4	35.3	36.1	33.2	26.4	24.1	21.5		جنوب الشرقية/ محطة صور
Ash Sharqiyah North/ Ibra Station	20.4	24.1	29.0	31.8	32.9	36.0	35.9	36.3	32.1	26.3	23.1	19.3		شمال الشرقية/ محطة ابراء
Adh Dhahirah/ Ibri Station	21.0	25.5	31.3	34.7	36.1	38.4	37.6	35.8	32.9	26.1	23.2	19.3		الظاهرة/ محطة عبري
Al Wusta/ Duqm Airport	22.4	24.3	26.6	26.8	26.0	27.3	29.7	30.7	28.9	25.0	22.6	20.8		الوسطى/ مطار الدقم

(-) No reading was recorded at ground station

(-) لم يتم تسجيل قراءة في محطة الرصد

4 - 1

متوسط درجات الرطوبة حسب محطات الرصد الأرضية لكل محافظة

Average Humidity by Ground Stations for each Governorate

2025

Governorate / Ground Station	Month											الشهر	المحافظة / محطة الرصد
	ديسمبر	نوفمبر	أكتوبر	سبتمبر	أغسطس	يوليو	يونيو	مايو	أبريل	مارس	فبراير	يناير	
	Dec	Nov	Oct	Sep	Aug	Jul	Jun	May	Apr	Mar	Feb	Jan	
	(%)											(%)	
Muscat / Muscat International Airport	60.0	55.0	63.0	77.0	76.0	77.0	49.0	43.0	36.0	50.0	64.0	54.0	مسقط / مطار مسقط الدولي
Dhofar/ Salalah Port	57.0	57.0	69.0	93.0	95.0	95.0	88.0	83.0	79.0	66.0	65.0	46.0	ظفار / ميناء صلالة
Musandam/ Khasab Port	62.0	46.0	62.0	68.0	62.0	63.0	59.0	48.0	46.0	44.0	53.0	46.0	مسندم/ ميناء خصب
Al Buraimi/ Al Buraimi Station	53.0	33.0	37.0	38.0	31.0	28.0	27.0	20.0	17.0	28.0	42.0	49.0	البريمى/ محطة البريمي
Ad Dakhliyah/ Adam Airport	52.0	39.0	35.0	47.0	48.0	30.0	30.0	26.0	19.0	27.0	43.0	43.0	الداخلية/ مطار ادم
Al Batinah North/ Sohar Station (Majis)	61.0	53.0	64.0	76.0	79.0	78.0	54.0	58.0	54.0	54.0	64.0	52.0	شمال الباطنة/ محطة صحار (مجيس)
Al Batinah South/ Nakhal Station	55.0	39.0	36.0	48.0	48.0	43.0	26.0	19.0	16.0	29.0	-	-	جنوب الباطنة/ محطة نخل
Ash Sharqiyah South/ Sur Station	57.0	52.0	52.0	55.0	57.0	52.0	38.0	38.0	28.0	47.0	60.0	56.0	جنوب الشرقية/ محطة صور
Ash Sharqiyah North/ Ibra Station	49.0	29.0	33.0	48.0	47.0	35.0	31.0	26.0	21.0	28.0	44.0	45.0	شمال الشرقية/ محطة ابراء
Adh Dhahirah/ Ibri Station	54.0	33.0	29.0	35.0	35.0	23.0	21.0	18.0	13.0	24.0	33.0	45.0	الظاهرة/ محطة عبري
Al Wusta/ Duqm Airport	65.0	66.0	69.0	84.0	81.0	78.0	75.0	67.0	63.0	66.0	69.0	55.0	الوسطى/ مطار الدقم

No reading was recorded at ground station (-)

(-) لم يتم تسجيل قراءة في محطة الرصد

5-1
متوسط سرعة الرياح حسب محطات الرصد الأرضية لكل محافظة
Average Wind Speed by Ground Stations for each Governorate

2025

Governorate / Ground Station	Month												الشهر	المحافظة / محطة الرصد
	ديسمبر	نوفمبر	أكتوبر	سبتمبر	أغسطس	يوليو	يونيو	مايو	أبريل	مارس	فبراير	يناير		
	Dec	Nov	Oct	Sep	Aug	Jul	Jun	May	Apr	Mar	Feb	Jan		
	(Knots)												(عقدة)	
Muscat / Muscat International Airport	6.0	4.0	5.0	6.0	6.0	6.0	6.0	6.0	5.0	6.0	6.0	5.0		مسقط / مطار مسقط الدولي
Dhofar/ Salalah Port	4.0	3.0	2.0	3.0	3.0	3.0	4.0	4.0	4.0	4.0	4.0	7.0		ظفار / ميناء صلالة
Musandam/ Khasab Port	6.0	4.0	4.0	7.0	7.0	6.0	4.0	5.0	5.0	5.0	6.0	5.0		مسندم/ ميناء خصب
Al Buraimi/ Al Buraimi Station	5.0	5.0	6.0	7.0	7.0	6.0	7.0	7.0	6.0	7.0	7.0	6.0		البريمى/ محطة البريمي
Ad Dakhliyah/ Adam Airport	6.0	5.0	6.0	9.0	9.0	8.0	8.0	9.0	7.0	7.0	7.0	6.0		الداخلية/ مطار ادم
Al Batinah North/ Sohar Station (Majis)	6.0	5.0	5.0	7.0	7.0	7.0	6.0	6.0	5.0	5.0	6.0	6.0		شمال الباطنة/ محطة صحار (مجيس)
Al Batinah South/ Nakhal Station	3.0	3.0	3.0	4.0	4.0	4.0	4.0	4.0	4.0	4.0	5.0	3.0		جنوب الباطنة/ محطة نخل
Ash Sharqiyah South/ Sur Station	9.0	8.0	9.0	11.0	12.0	10.0	12.0	12.0	10.0	8.0	9.0	9.0		جنوب الشرقية/ محطة صور
Ash Sharqiyah North/ Ibra Station	5.0	5.0	5.0	6.0	5.0	5.0	5.0	5.0	5.0	5.0	5.0	4.0		شمال الشرقية/ محطة ابراء
Adh Dhahirah/ Ibri Station	6.0	5.0	5.0	6.0	7.0	7.0	7.0	8.0	7.0	6.0	7.0	7.0		الظاهرة/ محطة عبري
Al Wusta/ Duqm Airport	8.0	7.0	8.0	15.0	26.0	24.0	21.0	16.0	13.0	9.0	8.0	9.0		الوسطى/ مطار الدقم

6 - 1
الكميات التراكمية للامطار حسب محطات الرصد الارضية لكل محافظة
Cumulative Quantities of Rain According to Ground Stations for each Governorate
2025

Governorate / Ground Station	Month											الشهر	المحافظة / محطة الرصد
	ديسمبر	نوفمبر	أكتوبر	سبتمبر	أغسطس	يوليو	يونيو	مايو	أبريل	مارس	فبراير	يناير	
	Dec	Nov	Oct	Sep	Aug	Jul	Jun	May	Apr	Mar	Feb	Jan	
	(M.M)											(ملم)	
Muscat / Muscat International Airport	3.8	0.0	0.0	0.0	0.0	2.0	0.0	0.0	0.0	0.0	0.2	0.2	مسقط / مطار مسقط الدولي
Dhofar/ Salalah Port	0.0	0.0	0.0	17.0	61.0	27.6	5.8	0.2	0.4	0.0	0.0	0.0	ظفار/ ميناء صلالة
Musandam/ Khasab Port	97.0	0.0	0.0	0.0	0.0	0.0	0.0	0.0	0.0	0.0	3.6	0..8	مسندم/ ميناء خصب
Al Buraimi/ Al Buraimi Station	10.0	0.0	0.6	0.0	0.0	7.4	0.0	0.0	0.0	0.0	0.6	0.0	البريمى/ محطة البريمي
Ad Dakhliyah/ Adam Airport	0.0	0.0	0.0	5.0	67.2	3.0	2.0	0.0	0.0	0.0	0.0	0.0	الداخلية/ مطار ادم
Al Batinah North/ Sohar Station (Majis)	1.2	0.0	0.0	0.0	0.0	0.0	0.0	0.0	0.0	0.0	0.2	0.0	شمال الباطنة/ محطة صحار (مجيس)
Al Batinah South/ Nakhal Station	0.0	0.0	0.0	0.0	0.0	3.0	7.4	0.0	0.0	0.0	0.0	0.0	جنوب الباطنة/ محطة نخل
Ash Sharqiyah South/ Sur Station	0.0	0.0	0.0	0.0	1.0	0.0	0.0	0.0	0.0	0.0	0.0	0.0	جنوب الشرقية/ محطة صور
Ash Sharqiyah North/ Ibra Station	0.0	0.0	0.0	2.2	1.2	17.2	3.6	3.2	0.0	0.0	0.0	0.0	شمال الشرقية/ محطة ابراء
Adh Dhahirah/ Ibri Station	14.4	0.0	0.0	0.4	31.8	1.8	0.0	0.0	0.0	0.0	0.0	0.0	الظاهرة/ محطة عبري
Al Wusta/ Duqm Airport	0.0	0.0	0.2	0.0	6.4	0.0	0.0	0.4	0.8	1.2	2.0	0.0	الوسطى/ مطار الدقم

2-2

المواليد الأحياء ، الوفيات ووفيات الرضع المسجلين حسب الجنس والجنسية

Live Births,Deaths & Infant Deaths Registered, by Sex & Nationality

Item & Year	Grand Total الإجمالي العام			Expatriate وافد			Omani عماني			البيان والسنة
	الجملة Total	إناث Female	ذكور Male	الجملة Total	إناث Female	ذكور Male	الجملة Total	إناث Female	ذكور Male	
	No.								عدد	
Live Births:-										**المواليد الأحياء :-**
2023	**71,107**	34,919	36,188	**6,816**	3,332	3,484	**64,291**	31,587	32,704	2023
2024	**70,209**	34,581	35,628	**7,022**	3,377	3,645	**63,187**	31,204	31,983	2024
2025	73,858	36,092	37,766	**10,606**	5,059	5,547	**63,252**	31,033	32,219	2025
Deaths :-										**الوفيات :-**
2023	**8,982**	3,454	5,528	**1,755**	335	1,420	**7,227**	3,119	4,108	2023
2024	**9,201**	3,381	5,820	**1,782**	350	1,432	**7,419**	3,031	4,388	2024
2025	**9,061**	3,451	5,610	**1,770**	370	1,400	**7,291**	3,081	4,210	2025
Infant Deaths:-										**وفيات الرضع :-**
2023	**605**	320	285	**38**	17	21	**567**	303	264	2023
2024	**563**	259	304	**53**	27	26	**510**	232	278	2024
2025	**547**	245	302	**48**	22	26	**499**	223	276	2025

5-2

الوفيات المسجلة حسب الجنسية، النوع وفئات السن

Registered Deaths by Nationality, Sex & Age Group

2025

Grand Total		الإجمالي العام	Expatriate		وافد	Omani		عماني	فئات السن
الجملة	إناث	ذكور	الجملة	إناث	ذكور	الجملة	إناث	ذكور	Age Group
Total	Female	Male	Total	Female	Male	Total	Female	Male	
No.								عدد	
547	245	302	**48**	22	26	**499**	223	276	<1
123	57	66	**13**	5	8	**110**	52	58	4-1
90	40	50	**15**	10	5	**75**	30	45	9-5
81	31	50	**8**	5	3	**73**	26	47	14-10
122	31	91	**13**	5	8	**109**	26	83	19-15
158	37	121	**60**	12	48	**98**	25	73	24-20
230	44	186	**113**	17	96	**117**	27	90	29-25
274	68	206	**108**	20	88	**166**	48	118	34-30
362	85	277	**184**	23	161	**178**	62	116	39-35
450	112	338	**202**	23	179	**248**	89	159	44-40
477	115	362	**191**	20	171	**286**	95	191	49-45
471	111	360	**203**	31	172	**268**	80	188	54-50
496	120	376	**175**	26	149	**321**	94	227	59-55
544	164	380	**103**	18	85	**441**	146	295	64-60
4,636	2,191	2,445	**334**	133	201	**4,302**	2,058	2,244	65+
9,061	**3,451**	**5,610**	**1,770**	**370**	**1,400**	**7,291**	**3,081**	**4,210**	**Total الجملة**

6-2

السكان والمساحة والكثافة السكانية (شخص/كم ²) حسب المحافظات

Population , Area (person/Km ²) & Population Density by Governorates

Governorates	المساحة (كم ²) (1) Area (Km ²) (1)	الكثافة السكانية (شخص/كم ²) (Population Density (person/Km ²)			Population السكان			المحافظات
		2025	2024	2023	2025	2024	2023	
Muscat	4,000	383.1	374.6	363.9	1,532,486	1,498,521	1,455,680	مسقط
Dhofar	99,062	5.4	5.3	5.3	532,897	529,574	521,266	ظفار
Musandam	2,000	28.0	27.6	28.4	56,002	55,150	56,800	مسندم
Al Buraymi	8,068	16.8	16.8	16.2	135,509	135,821	130,576	البريمي
Ad Dakhliyah	32,000	17.8	17.5	17.4	570,269	560,483	555,250	الداخلية
Al Batinah North	8,000	117.5	115.6	114.7	939,746	925,163	917,546	شمال الباطنة
Al Batinah South	5,323	110.0	106.5	102.5	585,794	566,771	545,449	جنوب الباطنة
Ash Sharqiyah South	12,039	31.1	30.7	30.4	374,962	369,528	366,501	جنوب الشرقية
Ash Sharqiyah North	21,136	15.2	15.2	14.9	321,045	321,462	315,592	شمال الشرقية
Adh Dhahirah	35,881	6.9	6.8	6.7	246,823	244,373	240,529	الظاهرة
Al Wusta	82,471	0.8	0.7	0.7	64,024	61,226	60,413	الوسطى
Total	**309,980**	**17.3**	**17.0**	**16.7**	**5,359,557**	**5,268,072**	**5,165,602**	**المجموع**

1- The area is estimated for Statistical uses and shouldn't be used for any other Purposes.

1 - تم احتساب المساحات لأغراض احصائية ولايعتمد عليها في رسم الحدود السياسية والادارية

8 -2

السكان المسجلين حسب الجنسية وفئات السن والجنس

Population Registered by Nationality , Age Group and sex

End of December 2025 نهاية ديسمبر

Total		الإجمالي		Expatriate		وافد		Omani		عماني		فئات السن
%	الجملة Total	إناث Female	ذكور Male	%	الجملة Total	إناث Female	ذكور Male	%	الجملة Total	إناث Female	ذكور Male	Age Group
No.											عدد	
7.5	**402,955**	198,050	204,905	2.9	**66,827**	32,633	34,194	11.1	**336,128**	165,417	170,711	4 - 0
9.0	**484,548**	237,652	246,896	3.4	**78,673**	38,194	40,479	13.4	**405,875**	199,458	206,417	9 - 5
8.2	**439,623**	215,014	224,609	2.9	**67,687**	32,601	35,086	12.2	**371,936**	182,413	189,523	14 - 10
6.2	**332,252**	162,267	169,985	2.2	**52,081**	24,672	27,409	9.2	**280,171**	137,595	142,576	19 - 15
7.0	**374,021**	161,974	212,047	6.6	**152,418**	52,612	99,806	7.3	**221,603**	109,362	112,241	24 - 20
10.2	**545,324**	186,077	359,247	14.2	**328,340**	79,305	249,035	7.1	**216,984**	106,772	110,212	29 - 25
11.2	**600,163**	201,930	398,233	15.4	**356,982**	81,820	275,162	8.0	**243,181**	120,110	123,071	34 - 30
12.1	**649,814**	204,700	445,114	17.7	**411,302**	86,608	324,694	7.8	**238,512**	118,092	120,420	39 - 35
10.1	**538,642**	171,054	367,588	14.3	**331,065**	67,890	263,175	6.8	**207,577**	103,164	104,413	44 - 40
6.9	**367,151**	124,564	242,587	9.1	**210,427**	45,853	164,574	5.2	**156,724**	78,711	78,013	49 - 45
4.2	**225,481**	76,607	148,874	5.3	**123,958**	26,483	97,475	3.3	**101,523**	50,124	51,399	54 - 50
2.7	**143,114**	51,126	91,988	3.1	**72,369**	15,291	57,078	2.3	**70,745**	35,835	34,910	59 - 55
1.7	**93,529**	39,837	53,692	1.5	**34,329**	8,869	25,460	1.9	**59,200**	30,968	28,232	64 - 60
1.3	**67,304**	32,587	34,717	0.8	**18,751**	5,615	13,136	1.6	**48,553**	26,972	21,581	69 - 65
0.8	**40,553**	21,986	18,567	0.4	**8,262**	3,421	4,841	1.1	**32,291**	18,565	13,726	74 - 70
0.5	**25,866**	14,036	11,830	0.2	**3,873**	1,833	2,040	0.7	**21,993**	12,203	9,790	79 - 75
0.5	**29,217**	15,751	13,466	0.1	**2,864**	1,264	1,600	0.9	**26,353**	14,487	11,866	80+
100.0	**5,359,557**	2,115,212	3,244,345	100.0	**2,320,208**	604,964	1,715,244	100.0	**3,039,349**	1,510,248	1,529,101	الجملة Total
-	**100**	39.5	60.5	-	**100**	26.1	73.9	-	**100**	49.7	50.3	%

9-2

السكان المسجلين حسب فئات السن والمحافظات

Population Registered by Age Group, Governorates

End of December 2025 نهاية ديسمبر

المجموع Total	الوسطى Al -Wusta	الظاهرة Adh-Dhahirah	شمال الشرقية Ash-Sharqiyah North	جنوب الشرقية Ash-Sharqiyah South	جنوب الباطنة Al-Batinah South	شمال الباطنة Al-Batinah North	الداخلية Ad-Dakhliyah	البريمي Al Buraymi	مسندم Musandam	ظفار Dhofar	مسقط Muscat	فئات السن Age Group
402,955	3,652	20,737	28,397	34,245	48,747	74,331	51,208	9,431	3,864	39,483	88,860	4 - 0
484,548	4,364	25,304	32,137	38,254	59,162	91,633	61,057	12,236	5,379	43,400	111,622	9 - 5
439,623	3,939	22,540	28,676	33,575	52,509	84,797	55,204	11,763	4,810	38,136	103,674	14 - 10
332,252	2,912	16,525	21,225	26,043	38,272	61,263	41,865	9,117	3,622	28,983	82,425	19 - 15
374,021	4,343	17,633	23,836	27,176	43,767	64,586	43,562	9,734	3,622	34,929	100,833	24 - 20
545,324	8,191	23,668	33,559	37,793	62,010	95,461	55,644	13,363	4,913	56,399	154,323	29 - 25
600,163	8,933	25,798	35,515	40,774	65,484	106,041	59,524	14,744	5,734	60,356	177,260	34 - 30
649,814	9,753	27,000	36,653	41,893	67,484	112,229	60,484	15,764	6,609	69,145	202,800	39 - 35
538,642	7,403	22,369	28,823	34,183	53,542	90,130	49,051	13,387	5,735	58,965	175,054	44 - 40
367,151	4,396	15,352	19,002	22,023	35,437	58,603	33,767	9,464	4,083	39,629	125,395	49 - 45
225,481	2,464	9,907	11,083	13,600	21,011	34,479	19,898	5,682	2,579	23,083	81,695	54 - 50
143,114	1,459	6,118	6,842	8,648	13,001	21,855	12,182	3,855	1,644	15,061	52,449	59 - 55
93,529	782	4,056	4,983	5,948	9,100	14,942	9,028	2,366	1,054	9,788	31,482	64 - 60
67,304	508	3,424	3,698	4,289	6,641	11,430	6,665	1,730	773	7,423	20,723	69 - 65
40,553	345	2,381	2,429	2,725	3,963	7,374	4,435	1,155	622	3,619	11,505	74 - 70
25,866	228	1,689	1,720	1,835	2,564	4,872	3,137	712	471	2,147	6,491	79 - 75
29,217	352	2,322	2,467	1,958	3,100	5,720	3,558	1,006	488	2,351	5,895	80+
5,359,557	64,024	246,823	321,045	374,962	585,794	939,746	570,269	135,509	56,002	532,897	1,532,486	**Total الجملة**
100	1.2	4.6	6.0	7.0	10.9	17.5	10.6	2.5	1.0	9.9	28.6	**%**

السكان حسب الجنسية و المحافظات
Population by Governorate & Nationality
2025

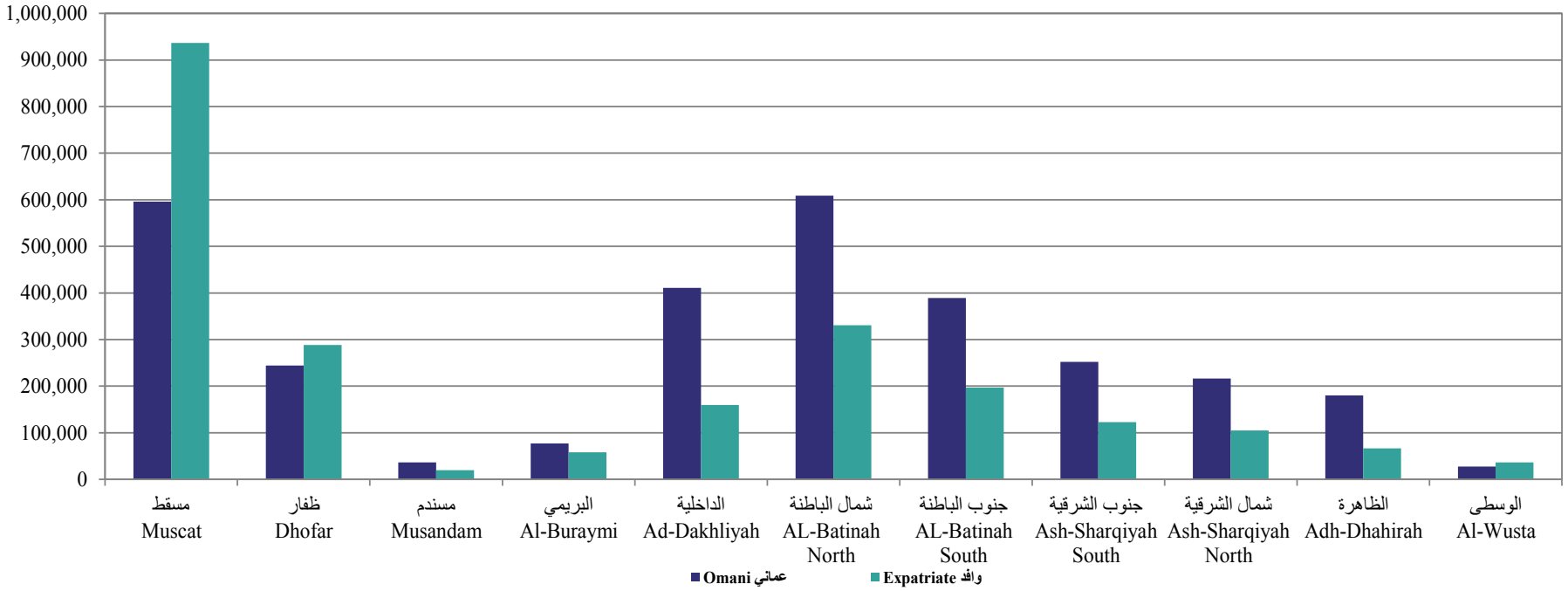

1 - 3

عدد قطع الاراضي المخططة حسب المحافظات ونوع الاستخدام

No. of Planned Land Plots by Governorates & Type of Use

Type of Use	الوسطى Al Wusta	الظاهرة Adh Dhahirah	شمال الشرقية Ash Sharqiyah North	جنوب الشرقية Ash Sharqiyah South	جنوب الباطنة Al Batinah South	شمال الباطنة Al Batinah North	الداخلية Ad Dakhliyah	البريمي Al Buraymi	مسندم Musandam	ظفار Dhofar	مسقط Muscat	نوع الاستخدام
	No.										عدد	
2023	**13,923**	**538**	**955**	**90**	**310**	**1,667**	**2,375**	**1,604**	**266**	**644**	**2,411**	**2023**
- Residential	10,585	414	745	86	265	1,496	1,362	1,045	148	494	2,411	- سكنية
- Commercial	544	6	7	0	2	20	22	8	2	0	0	- تجارية
- Commercial / Residential	732	31	6	0	0	17	0	50	3	0	0	- تجارية / سكنية
- Industrial	594	0	0	1	0	0	24	0	0	0	0	- صناعية
- Agricultural	0	0	29	0	25	32	744	61	0	0	0	- زراعية
- Touristic	0	0	0	0	0	0	0	0	0	0	0	- سياحي
- Government (1)	1,468	87	168	3	18	102	223	440	113	150	0	- حكومي (1)
2024	**119**	**124**	**169**	**0**	**31**	**435**	**1,090**	**685**	**406**	**32**	**329**	**2024**
- Residential	36	123	134	0	12	348	991	542	294	22	220	- سكنية
- Commercial	0	0	1	0	0	8	9	11	0	0	0	- تجارية
- Commercial / Residential	8	1	0	0	0	14	6	4	6	0	0	- تجارية / سكنية
- Industrial	12	0	0	0	0	0	0	0	0	0	0	- صناعية
- Agricultural	25	0	2	0	14	0	0	5	47	0	0	- زراعية
- Touristic	0	0	0	0	0	0	0	0	2	0	0	- سياحي
- Government (1)	38	0	32	0	5	65	84	123	57	10	109	- حكومي (1)
2025	**204**	**111**	**199**	**1,722**	**702**	**465**	**312**	**101**	**257**	**0**	**135**	**2025**
- Residential	0	96	134	1,282	530	407	231	8	237	0	110	- سكنية
- Commercial	39	0	3	18	32	0	13	4	2	0	0	- تجارية
- Commercial / Residential	12	0	16	45	36	49	0	21	0	0	0	- تجارية / سكنية
- Industrial	28	0	0	0	12	0	0	0	2	0	0	- صناعية
- Agricultural	41	0	2	0	54	0	0	22	0	0	3	- زراعية
- Touristic	0	0	0	0	0	0	0	7	0	0	0	- سياحي
- Government (1)	84	15	44	377	38	9	68	39	16	0	22	- حكومي (1)

1- Government includes (Mosque, School and other Government uses)

1- حكومي يشمل على (مسجد ، مدرسة والاستعمالات الحكومية الاخرى)

2-3

عدد قطع الاراضي الممنوحة حسب المحافظات ونوع الاستخدام

No. of Land Plots Granted by Governorates & Type of Use

Type of Use	الوسطى Al Wusta	الظاهرة Adh Dhahirah	شمال الشرقية Ash Sharqiyah North	جنوب الشرقية Ash Sharqiyah South	جنوب الباطنة Al Batinah South	شمال الباطنة Al Batinah North	الداخلية Ad Dakhliyah	البريمي Al Buraymi	مسندم Musandam	ظفار Dhofar	مسقط Muscat	نوع الاستخدام
	No.										عدد	
2023	**598**	**1,122**	**3,510**	**2,863**	**4,210**	**3,314**	**4,256**	**782**	**510**	**2,098**	**1,786**	**2023**
- Residential	598	1,122	3,510	2,863	4,210	3,314	4,256	782	510	2,098	1,786	- سكنية
- Commercial	0	0	0	0	0	0	0	0	0	0	0	- تجارية
- Commercial / Residential	0	0	0	0	0	0	0	0	0	0	0	- تجارية / سكنية
- Industrial	0	0	0	0	0	0	0	0	0	0	0	- صناعية
- Agricultural	0	0	0	0	0	0	0	0	0	0	0	- زراعية
-Tourist	0	0	0	0	0	0	0	0	0	0	0	سياحي
- Government (1)	0	0	0	0	0	0	0	0	0	0	0	- حكومي (1)
2024	**159**	**2,182**	**1,658**	**2,083**	**2,605**	**2,823**	**2,577**	**559**	**326**	**3,847**	**1,049**	**2024**
- Residential	159	2,182	1,658	2,083	2,605	2,823	2,577	559	326	3,847	1,049	- سكنية
- Commercial	0	0	0	0	0	0	0	0	0	0	0	- تجارية
- Commercial / Residential	0	0	0	0	0	0	0	0	0	0	0	- تجارية / سكنية
- Industrial	0	0	0	0	0	0	0	0	0	0	0	- صناعية
- Agricultural	0	0	0	0	0	0	0	0	0	0	0	- زراعية
-Tourist	0	0	0	0	0	0	0	0	0	0	0	سياحي
- Government (1)	0	0	0	0	0	0	0	0	0	0	0	- حكومي (1)
2025	**110**	**1,064**	**1,460**	**517**	**1,690**	**2,190**	**2,045**	**291**	**145**	**801**	**2,020**	**2025**
- Residential	110	1,064	1,460	517	1,690	2,190	2,045	291	145	801	2,020	- سكنية
- Commercial	0	0	0	0	0	0	0	0	0	0	0	- تجارية
- Commercial / Residential	0	0	0	0	0	0	0	0	0	0	0	- تجارية / سكنية
- Industrial	0	0	0	0	0	0	0	0	0	0	0	- صناعية
- Agricultural	0	0	0	0	0	0	0	0	0	0	0	- زراعية
-Tourist	0	0	0	0	0	0	0	0	0	0	0	سياحي
- Government (1)	0	0	0	0	0	0	0	0	0	0	0	- حكومي (1)

1-Government includes (Mosque, School and other Government uses)

1- حكومي يشمل على (مسجد ، مدرسة والاستعمالات الحكومية الاخرى)

3-3

عدد القطع الجديدة المسجلة لأول مرة حسب المحافظات ونوع الاستخدام

No. of New Plots registered for the first time by Governorates & Type of Use

Type of Use	الوسطى Al Wusta	الظاهرة Adh Dhahirah	شمال الشرقية Ash Sharqiyah North	جنوب الشرقية Ash Sharqiyah South	جنوب الباطنة Al Batinah South	شمال الباطنة Al Batinah North	الداخلية Ad Dakhliyah	البريمي Al Buraymi	مسندم Musandam	ظفار Dhofar	مسقط Muscat	نوع الاستخدام
	No.										عدد	
2023	**1,471**	**4,314**	**5,428**	**2,728**	**7,842**	**11,195**	**8,146**	**873**	**838**	**1,175**	**3,902**	**2023**
- Residential	1,418	2,023	3,488	2,143	6,151	8,338	4,649	600	533	1,052	3,197	- سكنية
- Commercial	16	30	71	25	63	30	65	2	1	12	20	- تجارية
- Commercial / Residential	31	99	49	84	110	116	50	5	0	24	84	- تجارية / سكنية
- Industrial	5	2	31	2	96	21	3	0	5	34	15	- صناعية
- Agricultural	1	2,154	1,784	473	1,416	2,666	3,373	226	297	47	561	- زراعية
- Government (1)	0	6	5	1	6	24	6	40	2	6	25	- حكومي (1)
2024	**452**	**3,906**	**2,837**	**2,295**	**7,774**	**11,351**	**7,841**	**700**	**1,467**	**931**	**3,651**	**2024**
- Residential	403	2,262	1,561	1,849	5,711	8,267	4,086	459	843	827	2,786	- سكنية
- Commercial	12	24	39	16	26	100	51	3	0	11	25	- تجارية
- Commercial / Residential	24	29	40	54	75	220	48	30	1	30	217	- تجارية / سكنية
- Industrial	6	1	8	15	27	10	2	0	0	17	53	- صناعية
- Agricultural	3	1,586	1,187	357	1,931	2,734	3,646	206	616	36	544	- زراعية
- Government (1)	4	4	2	4	4	20	8	2	7	10	26	- حكومي (1)
2025	**530**	**3,176**	**3,444**	**2,481**	**9,973**	**10,928**	**6,888**	**575**	**794**	**1,293**	**8,317**	**2025**
- Residential	464	1,735	2,285	2,008	7,849	8,122	4,223	365	478	1,129	6,883	- سكنية
- Commercial	26	17	32	10	123	40	54	15	2	18	936	- تجارية
- Commercial / Residential	23	22	59	81	104	119	352	9	0	108	203	- تجارية / سكنية
- Industrial	11	22	7	20	45	179	18	0	2	11	22	- صناعية
- Agricultural	3	1,376	1,057	361	1,839	2,446	2,231	183	306	25	241	- زراعية
- Government (1)	3	4	4	1	13	22	10	3	6	2	32	- حكومي (1)

1-Government includes (Mosque, School and other Government uses)

1- حكومي يشمل على (مسجد ، مدرسة والاستعمالات الحكومية الاخرى)

4-3

عدد القطع الجديدة المسجلة لأول مرة حسب المحافظات والشهر

No. of New Plots registered for the first time by Governorates & Month

2025

Month	Governorates									المحافظات			الشهر
	الجملة Total	الوسطى Al Wusta	الظاهرة Adh Dhahirah	شمال الشرقية Ash Sharqiyah North	جنوب الشرقية Ash Sharqiyah South	جنوب الباطنة Al Batinah South	شمال الباطنة Al Batinah North	الداخلية Ad Dakhliyah	البريمي Al Buraymi	مسندم Musandam	ظفار Dhofar	مسقط Muscat	
	No.											عدد	
January	**3,940**	34	269	237	228	824	858	600	21	102	153	614	يناير
February	**3,605**	28	312	263	152	923	737	568	74	44	117	387	فبراير
March	**3,355**	23	260	163	195	685	845	378	27	33	47	699	مارس
April	**3,710**	49	265	255	170	717	1,093	536	78	51	120	376	ابريل
May	**3,923**	31	282	245	169	782	1,186	491	58	84	88	507	مايو
June	**4,087**	73	184	132	103	863	1,155	476	31	63	84	923	يونيو
July	**5,910**	46	269	282	242	1,546	1,257	1,083	29	110	147	899	يوليو
August	**3,559**	42	205	261	196	843	777	447	21	122	94	551	اغسطس
September	**4,093**	52	264	331	240	1,049	607	480	50	77	98	845	سبتمبر
October	**3,641**	54	257	393	305	668	542	572	77	54	117	602	اكتوبر
November	**3,344**	42	181	395	226	368	528	679	32	28	99	766	نوفمبر
December	**5,232**	56	428	487	255	705	1,343	578	77	26	129	1,148	ديسمبر
Total	**48,399**	**530**	**3,176**	**3,444**	**2,481**	**9,973**	**10,928**	**6,888**	**575**	**794**	**1,293**	**8,317**	**الجملة**

5-3

القيمة المتداولة للعقار حسب المحافظات والشهر

Traded Value of Property by Governorates and Month

2025

Month	Governorates												المحافظات	الشهر
	الجملة Total	الوسطى Al Wusta	الظاهرة Adh Dhahirah	شمال الشرقية Ash Sharqiyah North	جنوب الشرقية Ash Sharqiyah South	جنوب الباطنة Al Batinah South	شمال الباطنة Al Batinah North	الداخلية Ad Dakhliyah	البريمي Al Buraymi	مسندم Musandam	ظفار Dhofar	مسقط Muscat		
	M.n.R.O												مليون ر.ع	
January	**185.5**	1.1	6.4	4.5	4.5	27.5	26.8	13.7	3.6	1.4	13.2	82.7		يناير
February	**176.9**	0.9	6.5	5.1	5.3	28.0	22.6	13.4	3.4	1.6	16.6	73.6		فبراير
March	**210.4**	0.6	6.6	5.2	5.2	41.2	29.7	15.4	2.9	1.3	13.0	89.2		مارس
April	**261.2**	0.7	6.0	5.2	7.0	98.6	31.5	15.2	2.5	0.9	11.0	82.4		ابريل
May	**279.6**	1.5	7.4	8.6	7.3	40.2	34.3	15.0	3.5	5.9	35.5	120.3		مايو
June	**246.4**	1.1	5.1	4.6	4.7	97.7	23.3	10.4	2.5	4.0	12.6	80.3		يونيو
July	**233.0**	1.1	6.5	7.1	5.9	35.4	30.5	14.4	3.5	1.4	15.9	111.4		يوليو
August	**531.2**	0.8	5.5	5.8	5.6	32.4	343.3	16.7	3.4	3.0	15.1	99.5		اغسطس
September	**224.2**	1.5	6.3	5.9	7.0	38.4	30.8	26.9	2.7	1.1	14.2	89.4		سبتمبر
October	**297.8**	0.9	8.0	6.7	6.8	35.4	34.1	17.2	3.2	1.3	88.7	95.5		اكتوبر
November	**195.6**	1.0	6.1	5.5	6.1	32.7	27.7	13.5	2.6	0.7	19.1	80.7		نوفمبر
December	**526.0**	0.9	6.1	7.6	5.9	32.0	28.2	42.5	3.4	0.9	310.4	88.2		ديسمبر
Total	**3,367.8**	**12.0**	**76.6**	**71.8**	**71.3**	**539.6**	**662.6**	**214.5**	**37.3**	**23.5**	**565.5**	**1,093.2**		**الجملة**

7 -3

عدد اباحات البناء مصنفة حسب المحافظات وتشمل الجديدة والمجددة

No. of Building Permits Classified by Governorates Include New and ReNewed

Governorates	2025	2024	2023	2022	2021	المحافظات
	No.				عدد	
Muscat	5,854	6,236	10,814	6,120	7,277	مسقط
Dhofar	2,831	2,610	2,657	2,658	1,755	ظفار
Musandam	610	558	531	317	341	مسندم
Al Buraymi	749	609	720	541	831	البريمي
Ad Dakhliyah	5,993	5,313	5,510	4,316	7,572	الداخلية
Al Batinah North	7,179	6,664	7,709	6,680	9,218	شمال الباطنة
Al Batinah South	8,194	6,478	6,927	5,608	7,765	جنوب الباطنة
Ash Sharqiyah South	3,201	2,793	3,131	2,119	3,984	جنوب الشرقية
Ash Sharqiyah North	3,039	2,853	3,018	2,176	4,242	شمال الشرقية
Adh Dhahirah	2,345	2,072	2,396	2,079	2,780	الظاهرة
Al Wusta	345	331	288	258	475	الوسطى
Total	**40,340**	**36,517**	**43,701**	**32,872**	**46,240**	**الجملة**

8-3

إجمالي عدد اباحات البناء في المحافظات مصنفة حسب نوع الاستخدام وتشمل الجديدة والمجددة

No. of Building Permits in the governorates use disaggregated Include New and ReNewed

2025

Governorates	Type of use											نوع الاستخدام	المحافظات
	اجمالى Total	اخرى Others	اماكن عبادة Places of worship	حكومي Govemment	تعليمي Educational	زراعي Agricultural	سياحي Tourist	صناعي Industrial	سكني/ تجاري Residential/ Commercial	تجاري Commercial	سكنية Residential		
	No.											عدد	
Muscat	5,854	68	0	114	0	30	14	151	643	61	4,773		مسقط
Dhofar	2,831	0	15	40	10	19	15	42	92	95	2,503		ظفار
Musandam	610	0	0	59	0	18	1	6	32	9	485		مسندم
Al Buraymi	749	3	0	45	0	13	0	3	31	12	642		البريمي
Ad Dakhliyah	5,993	14	0	489	0	577	33	95	235	58	4,492		الداخلية
Al Batinah North	7,179	28	0	267	0	513	0	166	279	66	5,860		شمال الباطنة
Al Batinah South	8,194	29	0	239	0	568	8	238	289	109	6,714		جنوب الباطنة
Ash Sharqiyah South	3,201	21	0	299	0	210	23	47	144	34	2,423		جنوب الشرقية
Ash Sharqiyah North	3,039	29	0	173	0	86	11	58	236	32	2,414		شمال الشرقية
Adh Dhahirah	2,345	10	0	88	0	152	0	23	94	31	1,947		الظاهرة
Al Wusta	345	4	0	55	0	5	0	45	16	27	193		الوسطى
Total	40,340	206	15	1,868	10	2,191	105	874	2,091	534	32,446		الجملة
2024	36,517	224	56	1,636	16	2,361	87	971	1,903	474	28,789		2024
2023	43,701	362	31	1,653	10	2,656	103	1,066	2,475	559	34,786		2023

6-4

المشتغلون في القطاع الحكومي حسب المستوى التعليمي والجنسية والجنس

Government Sector Workers by Educational Levels,Nationality and Sex

2025

Educational Level	Grand Total الاجمالي العام			Expatriate وافد			Omani عماني			المستوى التعليمي
	الجملة Total	إناث Females	ذكور Males	**الجملة Total**	إناث Females	ذكور Males	**الجملة Total**	إناث Females	ذكور Males	
	No.								عدد	
does not hold an educational qualification	**590**	42	548	**141**	14	127	**449**	28	421	لا يحمل مؤهل
Read and Write	**8,245**	1,971	6,274	**6,131**	1,892	4,239	**2,114**	79	2,035	يقرأ ويكتب
Less then General Diploma	**61,235**	2,647	58,588	**6,956**	1,300	5,656	**54,279**	1,347	52,932	ما دون دبلوم التعليم العام
General Diploma	**167,847**	16,201	151,646	**5,452**	1,563	3,889	**162,395**	14,638	147,757	دبلوم التعليم العام
Diploma's or equivalent level	**52,198**	28,923	23,275	**4,794**	3,237	1,557	**47,404**	25,686	21,718	الدبلوم وما يعادله
Bachelor's or equivalent level	**126,251**	63,864	62,387	**15,015**	5,493	9,522	**111,236**	58,371	52,865	البكالوريوس وما يعادله
Master's or equivalent level	**17,656**	6,957	10,699	**2,868**	723	2,145	**14,788**	6,234	8,554	الماجستير وما يعادله
Ph.D	**3,828**	1,216	2,612	**1,492**	387	1,105	**2,336**	829	1,507	دكتوراه
Total	**437,850**	**121,821**	**316,029**	**42,849**	**14,609**	**28,240**	**395,001**	**107,212**	**287,789**	**الجملة**

7-4

المشتغلون في القطاع الخاص والعائلي والأهلي وأخرى حسب المستوى التعليمي والجنسية والجنس

Private, Family, Communal and Other Sectors Workers by Educational Levels,Nationality and Sex

2025

Educational Level	Grand Total الاجمالي العام			Expatriate وافد			Omani عماني			المستوى التعليمي
	الجملة Total	إناث Females	ذكور Males	**الجملة Total**	إناث Females	ذكور Males	**الجملة Total**	إناث Females	ذكور Males	
	No.								عدد	
does not hold an educational qualification	**28,179**	9,313	18,866	**14,614**	4,457	10,157	**13,565**	4,856	8,709	لا يحمل مؤهل
Read and Write	**663,166**	122,499	540,667	**637,475**	114,559	522,916	**25,691**	7,940	17,751	يقرأ ويكتب
Less then General Diploma	**723,430**	105,916	617,514	**574,361**	68,514	505,847	**149,069**	37,402	111,667	ما دون دبلوم التعليم العام
General Diploma	**519,530**	101,730	417,800	**339,715**	39,169	300,546	**179,815**	62,561	117,254	دبلوم التعليم العام
Diploma's or equivalent level	**85,696**	19,431	66,265	**50,223**	6,568	43,655	**35,473**	12,863	22,610	الدبلوم وما يعادله
Bachelor's or equivalent level	**223,968**	63,465	160,503	**143,038**	28,982	114,056	**80,930**	34,483	46,447	البكالوريوس وما يعادله
Master's or equivalent level	**19,771**	5,467	14,304	**10,462**	2,274	8,188	**9,309**	3,193	6,116	الماجستير وما يعادله
Ph.D	**4,625**	1,235	3,390	**3,448**	1,049	2,399	**1,177**	186	991	دكتوراه
Total	**2,268,365**	**429,056**	**1,839,309**	**1,773,336**	**265,572**	**1,507,764**	**495,029**	**163,484**	**331,545**	**الجملة**

8-4

المشتغلون حسب الجنسية والجنس والمحافظات

Workers by Nationality,Sex and Governorate

2025

Governorate	Grand Total الاجمالي العام			Expatriate وافد			Omani عماني			المحافظات
	الجملة Total	إناث Females	ذكور Males	**الجملة Total**	إناث Females	ذكور Males	**الجملة Total**	إناث Females	ذكور Males	
	No.								عدد	
Muscat	**883,984**	191,750	692,234	**681,272**	117,507	563,765	**202,712**	74,243	128,469	مسقط
Dhofar	**294,369**	48,085	246,284	**216,155**	23,089	193,066	**78,214**	24,996	53,218	ظفار
Musandam	**25,622**	4,126	21,496	**14,739**	1,454	13,285	**10,883**	2,672	8,211	مسندم
Al Buraymi	**61,570**	11,505	50,065	**42,289**	5,495	36,794	**19,281**	6,010	13,271	البريمي
Ad - Dakhliyah	**246,142**	54,032	192,110	**134,480**	25,110	109,370	**111,662**	28,922	82,740	الداخلية
Al-Batinah North	**442,545**	89,617	352,928	**273,770**	41,358	232,412	**168,775**	48,259	120,516	شمال الباطنة
Al - Batinah South	**275,915**	55,308	220,607	**165,864**	24,573	141,291	**110,051**	30,735	79,316	جنوب الباطنة
Ash - Sharqiyah South	**172,669**	36,372	136,297	**105,282**	17,546	87,736	**67,387**	18,826	48,561	جنوب الشرقية
Ash-Sharqiyah North	**152,814**	31,029	121,785	**92,390**	12,018	80,372	**60,424**	19,011	41,413	شمال الشرقية
Adh - Dhahirah	**108,356**	24,086	84,270	**57,133**	10,464	46,669	**51,223**	13,622	37,601	الظاهرة
Al - Wusta	**42,229**	4,967	37,262	**32,811**	1,567	31,244	**9,418**	3,400	6,018	الوسطى
Total	**2,706,215**	**550,877**	**2,155,338**	**1,816,185**	**280,181**	**1,536,004**	**890,030**	**270,696**	**619,334**	**الجملة**

9-4

المشتغلون في القطاع الحكومي حسب الجنسية والجنس والمحافظات

Government Sector Workers by Nationality,Governorate and Sex

2025

Governorate	Grand Total الاجمالي العام			Expatriate وافد			Omani عماني			المحافظات
	الجملة Total	إناث Females	ذكور Males	**الجملة Total**	إناث Females	ذكور Males	**الجملة Total**	إناث Females	ذكور Males	
	No.								عدد	
Muscat	**88,900**	28,934	59,966	**19,311**	6,738	12,573	**69,589**	22,196	47,393	مسقط
Dhofar	**40,283**	8,905	31,378	**7,550**	1,999	5,551	**32,733**	6,906	25,827	ظفار
Musandam	**6,434**	1,649	4,785	**766**	238	528	**5,668**	1,411	4,257	مسندم
Al- Buraymi	**8,573**	2,767	5,806	**751**	303	448	**7,822**	2,464	5,358	البريمي
Ad - Dakhliyah	**56,347**	14,266	42,081	**3,357**	1,458	1,899	**52,990**	12,808	40,182	الداخلية
Al-Batinah North	**86,011**	23,068	62,943	**3,328**	1,115	2,213	**82,683**	21,953	60,730	شمال الباطنة
Al - Batinah South	**60,269**	14,612	45,657	**1,995**	637	1,358	**58,274**	13,975	44,299	جنوب الباطنة
Ash - Sharqiyah South	**32,544**	11,199	21,345	**1,712**	612	1,100	**30,832**	10,587	20,245	جنوب الشرقية
Ash-Sharqiyah North	**27,302**	8,049	19,253	**1,731**	666	1,065	**25,571**	7,383	18,188	شمال الشرقية
Adh - Dhahirah	**28,024**	7,557	20,467	**1,302**	521	781	**26,722**	7,036	19,686	الظاهرة
Al - Wusta	**3,163**	815	2,348	**1,046**	322	724	**2,117**	493	1,624	الوسطى
Total	**437,850**	**121,821**	**316,029**	**42,849**	**14,609**	**28,240**	**395,001**	**107,212**	**287,789**	**الجملة**

6-4

المشتغلون في القطاع الحكومي حسب المستوى التعليمي والجنسية والجنس

Government Sector Workers by Educational Levels,Nationality and Sex

2025

Educational Level	Grand Total الاجمالي العام			Expatriate وافد			Omani عماني			المستوى التعليمي
	الجملة Total	إناث Females	ذكور Males	**الجملة Total**	إناث Females	ذكور Males	**الجملة Total**	إناث Females	ذكور Males	
	No.								عدد	
does not hold an educational qualification	**590**	42	548	**141**	14	127	**449**	28	421	لا يحمل مؤهل
Read and Write	**8,245**	1,971	6,274	**6,131**	1,892	4,239	**2,114**	79	2,035	يقرأ ويكتب
Less then General Diploma	**61,235**	2,647	58,588	**6,956**	1,300	5,656	**54,279**	1,347	52,932	ما دون دبلوم التعليم العام
General Diploma	**167,847**	16,201	151,646	**5,452**	1,563	3,889	**162,395**	14,638	147,757	دبلوم التعليم العام
Diploma's or equivalent level	**52,198**	28,923	23,275	**4,794**	3,237	1,557	**47,404**	25,686	21,718	الدبلوم وما يعادله
Bachelor's or equivalent level	**126,251**	63,864	62,387	**15,015**	5,493	9,522	**111,236**	58,371	52,865	البكالوريوس وما يعادله
Master's or equivalent level	**17,656**	6,957	10,699	**2,868**	723	2,145	**14,788**	6,234	8,554	الماجستير وما يعادله
Ph.D	**3,828**	1,216	2,612	**1,492**	387	1,105	**2,336**	829	1,507	دكتوراه
Total	**437,850**	**121,821**	**316,029**	**42,849**	**14,609**	**28,240**	**395,001**	**107,212**	**287,789**	**الجملة**

7-4

المشتغلون في القطاع الخاص والعائلي والأهلي وأخرى حسب المستوى التعليمي والجنسية والجنس

Private, Family, Communal and Other Sectors Workers by Educational Levels,Nationality and Sex

2025

Educational Level	Grand Total الاجمالي العام			Expatriate وافد			Omani عماني			المستوى التعليمي
	الجملة Total	إناث Females	ذكور Males	**الجملة Total**	إناث Females	ذكور Males	**الجملة Total**	إناث Females	ذكور Males	
	No.								عدد	
does not hold an educational qualification	**28,179**	9,313	18,866	**14,614**	4,457	10,157	**13,565**	4,856	8,709	لا يحمل مؤهل
Read and Write	**663,166**	122,499	540,667	**637,475**	114,559	522,916	**25,691**	7,940	17,751	يقرأ ويكتب
Less then General Diploma	**723,430**	105,916	617,514	**574,361**	68,514	505,847	**149,069**	37,402	111,667	ما دون دبلوم التعليم العام
General Diploma	**519,530**	101,730	417,800	**339,715**	39,169	300,546	**179,815**	62,561	117,254	دبلوم التعليم العام
Diploma's or equivalent level	**85,696**	19,431	66,265	**50,223**	6,568	43,655	**35,473**	12,863	22,610	الدبلوم وما يعادله
Bachelor's or equivalent level	**223,968**	63,465	160,503	**143,038**	28,982	114,056	**80,930**	34,483	46,447	البكالوريوس وما يعادله
Master's or equivalent level	**19,771**	5,467	14,304	**10,462**	2,274	8,188	**9,309**	3,193	6,116	الماجستير وما يعادله
Ph.D	**4,625**	1,235	3,390	**3,448**	1,049	2,399	**1,177**	186	991	دكتوراه
Total	**2,268,365**	**429,056**	**1,839,309**	**1,773,336**	**265,572**	**1,507,764**	**495,029**	**163,484**	**331,545**	**الجملة**

8-4

المشتغلون حسب الجنسية والجنس والمحافظات

Workers by Nationality,Sex and Governorate

2025

Governorate	Grand Total الاجمالي العام			Expatriate وافد			Omani عماني			المحافظات
	الجملة Total	إناث Females	ذكور Males	**الجملة Total**	إناث Females	ذكور Males	**الجملة Total**	إناث Females	ذكور Males	
	No.								عدد	
Muscat	**883,984**	191,750	692,234	**681,272**	117,507	563,765	**202,712**	74,243	128,469	مسقط
Dhofar	**294,369**	48,085	246,284	**216,155**	23,089	193,066	**78,214**	24,996	53,218	ظفار
Musandam	**25,622**	4,126	21,496	**14,739**	1,454	13,285	**10,883**	2,672	8,211	مسندم
Al Buraymi	**61,570**	11,505	50,065	**42,289**	5,495	36,794	**19,281**	6,010	13,271	البريمي
Ad - Dakhliyah	**246,142**	54,032	192,110	**134,480**	25,110	109,370	**111,662**	28,922	82,740	الداخلية
Al-Batinah North	**442,545**	89,617	352,928	**273,770**	41,358	232,412	**168,775**	48,259	120,516	شمال الباطنة
Al - Batinah South	**275,915**	55,308	220,607	**165,864**	24,573	141,291	**110,051**	30,735	79,316	جنوب الباطنة
Ash - Sharqiyah South	**172,669**	36,372	136,297	**105,282**	17,546	87,736	**67,387**	18,826	48,561	جنوب الشرقية
Ash-Sharqiyah North	**152,814**	31,029	121,785	**92,390**	12,018	80,372	**60,424**	19,011	41,413	شمال الشرقية
Adh - Dhahirah	**108,356**	24,086	84,270	**57,133**	10,464	46,669	**51,223**	13,622	37,601	الظاهرة
Al - Wusta	**42,229**	4,967	37,262	**32,811**	1,567	31,244	**9,418**	3,400	6,018	الوسطى
Total	**2,706,215**	**550,877**	**2,155,338**	**1,816,185**	**280,181**	**1,536,004**	**890,030**	**270,696**	**619,334**	**الجملة**

9-4

المشتغلون في القطاع الحكومي حسب الجنسية والجنس والمحافظات

Government Sector Workers by Nationality,Governorate and Sex

2025

Governorate	Grand Total الاجمالي العام			Expatriate وافد			Omani عماني			المحافظات
	الجملة Total	إناث Females	ذكور Males	**الجملة Total**	إناث Females	ذكور Males	**الجملة Total**	إناث Females	ذكور Males	
	No.								عدد	
Muscat	**88,900**	28,934	59,966	**19,311**	6,738	12,573	**69,589**	22,196	47,393	مسقط
Dhofar	**40,283**	8,905	31,378	**7,550**	1,999	5,551	**32,733**	6,906	25,827	ظفار
Musandam	**6,434**	1,649	4,785	**766**	238	528	**5,668**	1,411	4,257	مسندم
Al- Buraymi	**8,573**	2,767	5,806	**751**	303	448	**7,822**	2,464	5,358	البريمي
Ad - Dakhliyah	**56,347**	14,266	42,081	**3,357**	1,458	1,899	**52,990**	12,808	40,182	الداخلية
Al-Batinah North	**86,011**	23,068	62,943	**3,328**	1,115	2,213	**82,683**	21,953	60,730	شمال الباطنة
Al - Batinah South	**60,269**	14,612	45,657	**1,995**	637	1,358	**58,274**	13,975	44,299	جنوب الباطنة
Ash - Sharqiyah South	**32,544**	11,199	21,345	**1,712**	612	1,100	**30,832**	10,587	20,245	جنوب الشرقية
Ash-Sharqiyah North	**27,302**	8,049	19,253	**1,731**	666	1,065	**25,571**	7,383	18,188	شمال الشرقية
Adh - Dhahirah	**28,024**	7,557	20,467	**1,302**	521	781	**26,722**	7,036	19,686	الظاهرة
Al - Wusta	**3,163**	815	2,348	**1,046**	322	724	**2,117**	493	1,624	الوسطى
Total	**437,850**	**121,821**	**316,029**	**42,849**	**14,609**	**28,240**	**395,001**	**107,212**	**287,789**	**الجملة**

10-4

المشتغلون في القطاع الخاص والعائلي والأهلي وأخرى حسب الجنسية والجنس والمحافظات

Private, Family, Communal and Other Sectors Workers by Nationality,Governorate and Sex

2025

Governorate	Grand Total الاجمالي العام			Expatriate وافد			Omani عماني			المحافظات
	الجملة Total	إناث Females	ذكور Males	**الجملة Total**	إناث Females	ذكور Males	**الجملة Total**	إناث Females	ذكور Males	
	No.								عدد	
Muscat	**795,084**	162,816	632,268	**661,961**	110,769	551,192	**133,123**	52,047	81,076	مسقط
Dhofar	**254,086**	39,180	214,906	**208,605**	21,090	187,515	**45,481**	18,090	27,391	ظفار
Musandam	**19,188**	2,477	16,711	**13,973**	1,216	12,757	**5,215**	1,261	3,954	مسندم
Al- Buraymi	**52,997**	8,738	44,259	**41,538**	5,192	36,346	**11,459**	3,546	7,913	البريمي
Ad - Dakhliyah	**189,795**	39,766	150,029	**131,123**	23,652	107,471	**58,672**	16,114	42,558	الداخلية
Al-Batinah North	**356,534**	66,549	289,985	**270,442**	40,243	230,199	**86,092**	26,306	59,786	شمال الباطنة
Al - Batinah South	**215,646**	40,696	174,950	**163,869**	23,936	139,933	**51,777**	16,760	35,017	جنوب الباطنة
Ash - Sharqiyah South	**140,125**	25,173	114,952	**103,570**	16,934	86,636	**36,555**	8,239	28,316	جنوب الشرقية
Ash-Sharqiyah North	**125,512**	22,980	102,532	**90,659**	11,352	79,307	**34,853**	11,628	23,225	شمال الشرقية
Adh - Dhahirah	**80,332**	16,529	63,803	**55,831**	9,943	45,888	**24,501**	6,586	17,915	الظاهرة
Al - Wusta	**39,066**	4,152	34,914	**31,765**	1,245	30,520	**7,301**	2,907	4,394	الوسطى
Total	**2,268,365**	**429,056**	**1,839,309**	**1,773,336**	**265,572**	**1,507,764**	**495,029**	**163,484**	**331,545**	**الجملة**

13-4

المشتغلون في القطاع الخاص والعائلي والأهلي وأخرى حسب النشاط الاقتصادي والجنسية والجنس

Private, Family, Communal and Other Sectors Workers by Economic Activity,Nationality and Sex

2025

Economic Activity	Total الاجمالي			Expatriate الوافدين			Omanis العمانيين			النشاط الاقتصادي
	الجملة **Total**	إناث Female	ذكور Male	**الجملة** **Total**	إناث Female	ذكور Male	**الجملة** **Total**	إناث Female	ذكور Male	
	No.								عدد	
Agriculture and Forestry & Fishing	**121,508**	5,722	115,786	**69,299**	51	69,248	**52,209**	5,671	46,538	الزراعة والحراجة وصيد الأسماك
Mining & quarrying	**49,824**	4,065	45,759	**11,659**	161	11,498	**38,165**	3,904	34,261	التعدين واستغلال المحاجر
Manufacturing	**239,792**	31,449	208,343	**177,086**	1,282	175,804	**62,706**	30,167	32,539	الصناعة التحويلية
Electricity, gas, steam and air conditioning supply	**4,145**	453	3,692	**1,298**	11	1,287	**2,847**	442	2,405	إمدادات الكهرباء والغاز والبخار وتكييف الهواء
Water supply, sewerage, waste management and remediation activities	**7,449**	346	7,103	**5,190**	27	5,163	**2,259**	319	1,940	إمدادات المياه؛ وأنشطة الصرف الصحي وإدارة النفايات ومعالجتها
Construction	**516,107**	26,242	489,865	**432,398**	1,813	430,585	**83,709**	24,429	59,280	التشييد
Wholesale, Retail Trade & Repair of motor Vehicles, motorcycles	**336,354**	42,281	294,073	**269,038**	13,866	255,172	**67,316**	28,415	38,901	تجارة الجملة والتجزئة؛ إصلاح المركبات ذات المحركات والدراجات النارية
Transport, Storage	**118,701**	9,985	108,716	**73,684**	1,233	72,451	**45,017**	8,752	36,265	النقل والتخزين
Accommodation and food service activities	**157,689**	14,200	143,489	**137,474**	6,344	131,130	**20,215**	7,856	12,359	أنشطة الإقامة والخدمات الغذائية
Information and communications	**19,009**	4,608	14,401	**10,293**	854	9,439	**8,716**	3,754	4,962	المعلومات والاتصالات
Financial and insurance activities	**23,290**	9,899	13,391	**3,144**	270	2,874	**20,146**	9,629	10,517	الأنشطة المالية وأنشطة التأمين
Real estate activities	**22,862**	1,397	21,465	**18,659**	195	18,464	**4,203**	1,202	3,001	الأنشطة العقارية

Contd 13-4 تابع

Economic Activity	Total الاجمالي			Expatriate الوافدين			Omanis العمانيين			النشاط الاقتصادي
	الجملة **Total**	إناث Female	ذكور Male	**الجملة** **Total**	إناث Female	ذكور Male	**الجملة** **Total**	إناث Female	ذكور Male	
	No.								عدد	
Professional, scientific and technical activities	**35,638**	9,321	26,317	**17,680**	2,094	15,586	**17,958**	7,227	10,731	الأنشطة المهنية والعلمية والتقنية
Administrative and support services activities	**185,242**	17,289	167,953	**146,062**	5,016	141,046	**39,180**	12,273	26,907	أنشطة الخدمات الإدارية وخدمات الدعم
Education	**28,421**	17,888	10,533	**15,446**	9,385	6,061	**12,975**	8,503	4,472	التعليم
Human health and social work activities	**21,359**	13,416	7,943	**15,657**	9,138	6,519	**5,702**	4,278	1,424	أنشطة صحة الإنسان والخدمة الاجتماعية
Arts, entertainment and recreation	**8,297**	2,372	5,925	**6,215**	1,437	4,778	**2,082**	935	1,147	الفنون والترفيه والتسلية
Other service activities	**73,846**	14,668	59,178	**64,257**	8,949	55,308	**9,589**	5,719	3,870	أنشطة الخدمات الأخرى
Activities of households as employers; undifferentiated goods- and services-producing activities of households for own use	**297,903**	203,156	94,747	**297,872**	203,150	94,722	**31**	6	25	أنشطة الأسر المعيشية التي تستخدم أفرادا؛ أنشطة الأسر المعيشية في انتاج سلع وخدمات غير مميزة لاستعمالها الخاص
Activities of extraterritorial organizations and bodies	**929**	299	630	**925**	296	629	**4**	3	1	أنشطة المنظمات والهيئات غير الخاضعة للولاية القضائية الوطنية
Total	**2,268,365**	**429,056**	**1,839,309**	**1,773,336**	**265,572**	**1,507,764**	**495,029**	**163,484**	**331,545**	**الجملة**

14-4

المشتغلون في القطاع الخاص والعائلي والأهلي وأخرى حسب المجموعات المهنية والجنسية والجنس

Private, Family, Communal and Other Sectors Workers by Occupational ,Nationality & Sex

2025

Occupational	Total الاجمالي			Expatriate الوافدين			Omanis العمانيين			المجموعة المهنية
	الجملة Total	إناث Female	ذكور Male	**الجملة Total**	إناث Female	ذكور Male	**الجملة Total**	إناث Female	ذكور Male	
	No.								عدد	
Administration , Directors , Managers&Active Investors	**222,267**	**68,234**	**154,033**	**92,906**	13,877	79,029	**129,361**	54,357	75,004	مديرو الإدارة العامة والاعمال والمستثمرون العاملون
Scientific,Technical & Human Matters Specialists	**88,584**	**29,413**	**59,171**	**44,226**	10,373	33,853	**44,358**	19,040	25,318	الإختصاصيون في المواضيع العلمية والفنية والانسانية
Scientific,Technical & Human Subjects Technicians	**71,605**	**27,566**	**44,039**	**30,128**	12,039	18,089	**41,477**	15,527	25,950	الفنيون في المواضيع العلمية والفنية والانسانية
Clerical Occupations	**68,868**	**36,031**	**32,837**	**798**	60	738	**68,070**	35,971	32,099	المهن الكتابية
Sales Occupations	**136,833**	**14,034**	**122,799**	**117,186**	5,123	112,063	**19,647**	8,911	10,736	مهن البيع
Service Occupation	**656,283**	**230,734**	**425,549**	**609,134**	222,241	386,893	**47,149**	8,493	38,656	مهن الخدمات
Agriculture, Stock Breeding , Agriculture & Hunting	**137,739**	**5,054**	**132,685**	**88,125**	39	88,086	**49,614**	5,015	44,599	مهن الزراعة وتربية الحيوانات والطيور والصيد
Industrial , Chemical & Food Industries Occupations	**126,992**	**13,807**	**113,185**	**99,539**	988	98,551	**27,453**	12,819	14,634	مهن العمليات الصناعية والكيميائية والصناعات الغذائية
Principal & Auxiliary Engineering Occupations	**759,194**	**4,183**	**755,011**	**691,294**	832	690,462	**67,900**	3,351	64,549	المهن الهندسية الاساسية والمساعدة
Total	**2,268,365**	**429,056**	**1,839,309**	**1,773,336**	**265,572**	**1,507,764**	**495,029**	**163,484**	**331,545**	**الجملة**

15-4

المشتغلون في القطاع الخاص والعائلي والأهلي وأخرى حسب مستوى المهارة والجنسية والجنس

Private, Family, Communal and Other Sectors Workers by Skill Level, Nationality & Sex

2025

Skill Level	Total الاجمالي			Expatriate الوافدين			Omanis العمانيين			مستوى المهارة
	الجملة **Total**	إناث Female	ذكور Male	**الجملة** **Total**	إناث Female	ذكور Male	**الجملة** **Total**	إناث Female	ذكور Male	
	No.								عدد	
Specialists	**310,852**	97,647	213,205	**137,132**	24,250	112,882	**173,720**	73,397	100,323	الإختصاصيون
Technical	**71,605**	27,566	44,039	**30,128**	12,039	18,089	**41,477**	15,527	25,950	الفنيون
Occupational Labour	**577,720**	55,182	522,538	**445,961**	7,851	438,110	**131,759**	47,331	84,428	العامل المهني
Skilled Labourers	**325,393**	11,530	313,863	**278,830**	5,679	273,151	**46,563**	5,851	40,712	العامل الماهر
Limitted Skill Labourers	**982,795**	237,131	745,664	**881,285**	215,753	665,532	**101,510**	21,378	80,132	العامل محدود المهارات
Total	**2,268,365**	**429,056**	**1,839,309**	**1,773,336**	**265,572**	**1,507,764**	**495,029**	**163,484**	**331,545**	**الجملة**

16-4

العاملون في مؤسسات القطاع الخاص الرئيسية ونسبة العمانيون في كل القطاعات

Employees in Main Private Sector Establishments by Nationality & Percentage of Omanis for All Sectors

Sectors	2025				2024				القطاعات
	العمانين % Omans	الجملة Total	وافـد Expatriate	عماني Omani	العمانين % Omans	الجملة Total	وافـد Expatriate	عماني Omani	
	No.							عدد	
1-Gas & Oil Companies :-	**91.2**	**26,094**	**2,290**	**23,804**	**91.1**	**19,695**	**1,759**	**17,936**	**1 - شركات النفط والغاز :-**
Producing	**91.1**	**24,930**	2,231	22,699	90.9	**18,544**	1,689	16,855	المنتجة
Non- Producing'	**56.7**	**30**	13	17	45.0	**20**	11	9	غير المنتجة
* Gas Companies	**95.9**	**1,134**	46	1,088	94.8	**1,131**	59	1,072	* شركات الغاز
2 - Insurance :-	**84.4**	**3,143**	**489**	**2,654**	**83.2**	**3,068**	**516**	**2,552**	**2 - التأمين :-**
National Co.	**85.1**	**1,902**	283	1,619	84.3	**1,850**	290	1,560	الشركات الوطنية
Foreign Co.	**81.8**	**351**	64	287	81.1	**349**	66	283	الشركات الاجنبية
Reinsurance Company	**79.5**	**83**	17	66	76.4	**72**	17	55	شركة إعادة التأمين
Insurance Borkers	**78.5**	**581**	125	456	75.4	**581**	143	438	سماسرة التأمين
Insurance Agents	**100.0**	**226**	0	226	100.0	**216**	0	216	وكلاء التأمين
3- Commercial Banks :-	**93.0**	**13,450**	**946**	**12,504**	**93.0**	**13,135**	**922**	**12,213**	**3 - البنوك التجارية :-**
Local	**93.1**	**12,984**	893	12,091	93.1	**12,634**	870	11,764	المحلية
Foreign	**88.6**	**466**	53	413	89.6	**501**	52	449	الاجنبية
4 - Hotels :-	**32.6**	**28,478**	**19,186**	**9,292**	**32.2**	**23,873**	**16,187**	**7,686**	**4 - الفنادق :-**
5 Star Hotels	**35.3**	**6,467**	4,185	2,282	**35.2**	**6,232**	4,039	2,193	فئة 5 نجوم
4 Star Hotels	**33.6**	**3,234**	2,146	1,088	**33.5**	**2,224**	1,478	746	فئة 4 نجوم
3 Star Hotels	**26.7**	**1,304**	956	348	**24.0**	**1,760**	1,337	423	فئة 3 نجوم
2 Star Hotels	**22.6**	**2,978**	2,303	674	**22.6**	**2,335**	1,807	528	فئة نجمتين
Others	**33.8**	**14,496**	9,596	4,900	**33.5**	**11,322**	7,526	3,796	اخرى
5- Communication :-	**94.3**	**4,148**	**237**	**3,911**	**94.1**	**4,191**	**249**	**3,942**	**5- الاتصالات :-**

Includes Oman LNG L.L.N & (OQ) *

* تشمل شركة الغاز الطبيعي المسال ومجموعة اوكيو

19-4

المعينون الجدد في القطاع الحكومي والخاص حسب المستوى التعليمي والجنسية والجنس

New Recruited in Government and Private Sector by Educational Level , Nationality & Sex

2025

Educational Level	Grand Total الاجمالي العام			Expatriate وافد			Omani عماني			المستوى التعليمي
	الجملة Total	إناث Females	ذكور Males	**الجملة Total**	إناث Females	ذكور Males	**الجملة Total**	إناث Females	ذكور Males	
	No.								عدد	
does not hold an educational qualification	**5,289**	2,295	2,994	**5,184**	2,243	2,941	**105**	52	53	لا يحمل مؤهل
Read and Write	**117,683**	43,395	74,288	**116,763**	42,790	73,973	**920**	605	315	يقرأ ويكتب
Less then General Diploma	**81,526**	25,096	56,430	**68,911**	19,045	49,866	**12,615**	6,051	6,564	ما دون دبلوم التعليم العام
General Diploma	**62,076**	20,565	41,511	**39,493**	8,810	30,683	**22,583**	11,755	10,828	دبلوم التعليم العام
Diploma's or equivalent level	**12,294**	4,874	7,420	**6,524**	1,639	4,885	**5,770**	3,235	2,535	الدبلوم وما يعادله
Bachelor's or equivalent level	**32,380**	14,975	17,405	**17,483**	5,219	12,264	**14,897**	9,756	5,141	البكالوريوس وما يعادله
Master's and Ph.D or equivalent level	**2,312**	838	1,474	**1,722**	484	1,238	**590**	354	236	ماجستير ودكتوراه وما يعادله
Total	**313,560**	**112,038**	**201,522**	**256,080**	**80,230**	**175,850**	**57,480**	**31,808**	**25,672**	**الجملة**

20-4

المعينون الجدد في القطاع الحكومي حسب المستوى التعليمي والجنسية والجنس

New Recruited in Government Sector by Educational Level , Nationality & Sex

2025

Educational Level	Grand Total الاجمالي العام			Expatriate وافد			Omani عماني			المستوى التعليمي
	الجملة Total	إناث Females	ذكور Males	**الجملة Total**	إناث Females	ذكور Males	**الجملة Total**	إناث Females	ذكور Males	
	No.								عدد	
does not hold an educational qualification	**41**	8	33	**33**	8	25	**8**	0	8	لا يحمل مؤهل
Read and Write	**822**	250	572	**809**	249	560	**13**	1	12	يقرأ ويكتب
Less then General Diploma	**867**	210	657	**487**	182	305	**380**	28	352	ما دون دبلوم التعليم العام
General Diploma	**3,163**	515	2,648	**340**	127	213	**2,823**	388	2,435	دبلوم التعليم العام
Diploma's or equivalent level	**1,468**	890	578	**252**	112	140	**1,216**	778	438	الدبلوم وما يعادله
Bachelor's or equivalent level	**6,518**	3,757	2,761	**1,185**	257	928	**5,333**	3,500	1,833	البكالوريوس وما يعادله
Master's and Ph.D or equivalent level	**446**	248	198	**134**	45	89	**312**	203	109	ماجستير ودكتوراه وما يعادله
Total	**13,325**	**5,878**	**7,447**	**3,240**	**980**	**2,260**	**10,085**	**4,898**	**5,187**	**الجملة**

21-4

المعينون الجدد في القطاع الخاص والعائلي والأهلي وأخرى حسب المستوى التعليمي والجنسية والجنس

New Recruited in Private, Family, Communal and Other Sector by Educational Level , Nationality & Sex

2025

Educational Level	Grand Total الإجمالي العام			Expatriate وافد			Omani عماني			المستوى التعليمي
	الجملة Total	إناث Females	ذكور Males	**الجملة Total**	إناث Females	ذكور Males	**الجملة Total**	إناث Females	ذكور Males	
	No.								عدد	
Does not hold an educational qualification	**5,248**	2,287	2,961	**5,151**	2,235	2,916	**97**	52	45	لا يحمل مؤهل
Read and Write	**116,861**	43,145	73,716	**115,954**	42,541	73,413	**907**	604	303	يقرأ ويكتب
Less then General Diploma	**80,659**	24,886	55,773	**68,424**	18,863	49,561	**12,235**	6,023	6,212	ما دون دبلوم التعليم العام
General Diploma	**58,913**	20,050	38,863	**39,153**	8,683	30,470	**19,760**	11,367	8,393	دبلوم التعليم العام
Higher Diploma	**10,826**	3,984	6,842	**6,272**	1,527	4,745	**4,554**	2,457	2,097	دبلوم التعليم العالي
Bachelor's or equivalent level	**25,862**	11,218	14,644	**16,298**	4,962	11,336	**9,564**	6,256	3,308	البكالوريوس وما يعادله
Master's and Ph.D or equivalent level	**1,866**	590	1,276	**1,588**	439	1,149	**278**	151	127	ماجستير ودكتوراه وما يعادله
Total	**300,235**	**106,160**	**194,075**	**252,840**	**79,250**	**173,590**	**47,395**	**26,910**	**20,485**	**الجملة**

25-4

معدلات الباحثين عن عمل حسب المحافظات والجنس

Unemployments rate by Governorates and Sex

2025

Governorate	الجملة Total	إناث Females	ذكور Males	المحافظات
	Rate		المعدل	
Muscat	**1.4**	3.6	0.7	مسقط
Dhofar	**2.6**	9.2	1.2	ظفار
Musandam	**5.3**	20.3	1.7	مسندم
Al- Buraymi	**3.9**	11.0	2.1	البريمي
Ad - Dakhliyah	**4.1**	9.1	2.6	الداخلية
Al-Batinah North	**4.5**	10.9	2.7	شمال الباطنة
Al - Batinah South	**3.9**	9.5	2.4	جنوب الباطنة
Ash - Sharqiyah South	**3.8**	8.2	2.6	جنوب الشرقية
Ash-Sharqiyah North	**3.4**	7.7	2.2	شمال الشرقية
Adh - Dhahirah	**5.6**	13.1	3.2	الظاهرة
Al - Wusta	**1.5**	5.7	0.9	الوسطى
Total	**3.1**	**7.8**	**1.8**	**الجملة**

6 - 5
عدد المزارع الإرشادية المنفذة لدى المزارعين
No. of Extension Fields Set-up in Private Farms

Governorate	2025		2024		2023		المحافظة
	المساحة Area	العدد No.	المساحة Area	العدد No.	المساحة Area	العدد No.	
	Area in Feddan (1)				المساحة بالفدان (1)		
Muscat	3.5	5	4.2	6	3.0	4	مسقط
Dhofar	276.0	19	7,660	152	-	-	ظفار
Musandam	0.0	0	8.0	8	6.0	6	مسندم
Al Buraymi	156.0	74	26.0	22	118.0	31	البريمي
Ad Dakhliyah	28.0	27	19.5	20	37.0	35	الداخلية
Al Batinah North	218.0	218	318	214	40.0	40	شمال الباطنة
Al Batinah South	67.5	68	82	82	74.0	73	جنوب الباطنة
Ash Sharqiyah South	48.0	32	34	34	26.0	24	جنوب الشرقية
Ash Sharqiyah North	28.5	106	85	84	92.0	60	شمال الشرقية
Adh Dhahirah	255.5	98	86	79	233.0	184	الظاهرة
Al-Wusta	1.0	1	-	-	-	-	الوسطى
Total	1,082	648	8,323.1	701	629.0	457	**الجملة**

1. Feddan = 0.42 hectares

1.الفدان = 0.42 هكتار

7 - 5

كمية البذور والتقاوي المحسنة وشتلات الفاكهة الموزعة على المزارعين عن طريق مراكز التنمية الزراعية حسب المناطق الزراعية

Improved Seeds & Seedlings Distributed to Farmers Through Agriculture Development Centres

Governorate	2025		2024		2023		المحافظة
	شتلات فاكهة Fruits Seedlings	بذور وتقاوي Seeds	شتلات فاكهة Fruits Seedlings	بذور وتقاوي Seeds	شتلات فاكهة Fruits Seedlings	بذور وتقاوي Seeds	
	Fruits Seedlings(No) Seeds (Kg)				بذور وتقاوي (كجم) شتلات فاكهة (عدد)		
Muscat	555	500	100	500	600	500	مسقط
Dhofar	8,078	225	-	2,970	9,420	32,000	ظفار
Musandam	2,050	301	3,450	-	48	452	مسندم
Al Buraymi	488	5,795	900	7,000	836	7,525	البريمي
Adh Dakhliyah	3,850	9,010	2,003	9,200	4,213	10,700	الداخلية
Al Batinah North	18,084	2,104	31,368	2,000	28,481	4,900	شمال الباطنة
Al Batinah South	4,378	2,472	9,402	2,400			جنوب الباطنة
Ash Sharqiyah South	1,375	1,750	2,019	750	10,894	3,125	جنوب الشرقية
Ash Sharqiyah North	8,122	2,425	9,959	2,345			شمال الشرقية
Adh Dhahirah	3,300	15,000	8,781	10,000	1,008	10,000	الظاهرة
Al Wusta	200	0	-	-	0	0	الوسطى
Total	50,480	39,582	67,982	37,165	55,500	69,202	**الجملة**

2 - 6

الصيد الحرفي والساحلي والتجاري والاستزراع السمكي : إجمالي الإنتاج (بالطن)

Artisanal, Coastal, Commercial Fishery & Aquaculture: Total Landing (ton)

المجموع الكلي Total	الإستزراع Aquaculture	الساحلي Coastal	التجاري Commercial	Artisanal Fishery الصيد الحرفي							السنوات
				الإجمالي Total	ظفار Dhofar	الوسطى Al Wusta	جنوب الشرقية Ash Sharqiyah South	مسقط Muscat	الباطنة(1) Al Batinah	مسندم Musandam	
	Ton									طن	
793,771	5,090	5,600	76,480	706,601	103,250	240,982	204,885	36,307	73,522	47,655	2023
900,630	5,507	8,326	68,470	818,327	103,594	267,558	252,929	42,966	93,910	57,369	2024
991,089	9,240	9,678	81,104	891,067	92,059	303,541	277,623	47,162	107,489	63,191	2025

(1) Include South and North Governante

(1) يشمل محافظتي شمال وجنوب الباطنة

3 -6

الصيد الحرفي والساحلي والتجاري والإستزراع السمكي : اجمالي قيمة الانتاج (مليون ريال) حسب المحافظة

Artisanal, Coastal, Commercial Fishery & Aquaculture: Total value (RO Million) by Governorate

المجموع الكلي Total	الإستزراع Aquaculture	الساحلي Coastal	التجاري Commercial	Artisanal Fishery الصيد الحرفي							السنوات
				الإجمالي Total	ظفار Dhofar	الوسطى Al Wusta	جنوب الشرقية Ash Sharqiyah South	مسقط Muscat	الباطنة(1) Al Batinah(1)	مسندم Musandam	
	Mn.R.O									مليون ر.ع.	
531.0	11.0	5.0	75.0	440.0	53.0	124.0	110.0	39.0	80.0	34.0	2023
580.5	12.5	18.4	74.5	475.1	74.8	118.5	120.1	44.0	85.3	32.4	2024
673.1	20.0	22.4	93.3	537.4	59.3	142.7	144.9	50.0	104.5	36.0	(2) 2025

(1)Includes North & South Governorate

(2)Preliminary

(1) تشمل محافظتي جنوب وشمال

(2) مبدئي

4-6

الصيد الحرفي والساحلي والتجاري والإستزراع السمكي : كمية الإنتاج (بالطن) حسب المحافظة وطرق الصيد

Artisanal, Coastal, Commercial Fishery & Aquaculture: Total Landing (ton) by Governorate and Sector . (1)2025

Governorate / Kind	المجموع الكلي / Total	الإستزراع / Aquaculture	الساحلي / Coastal	التجاري / Comercial	Artisanal Fishery / الصيد الحرفي							المحافظة / النوع
					الإجمالي / Total	الوسطى / Al Wusta	جنوب الشرقية / Ash Sharqiyah South	الباطنة (2) / Al Batinah (2)	مسندم / Musandam	ظفار / Dhofar	مسقط / Muscat	
	Ton										طن	
Big Pelagics												**الأسماك السطحية الكبيرة**
Yellowfin tuna	108,314	0	534	14,861	92,918	28,222	39,443	9,132	1,044	8,704	6,372	جيذر
Longtail tuna	26,716	0	158	0	26,558	863	2,600	10,700	6,143	1,036	5,215	سهوة
Kawakawa	8,518	0	0	0	8,518	258	2,338	3,406	296	305	1,916	صدة
Striped bonitto	2,573	0	19	24	2,530	22	1,822	273	1	228	184	سقطانة
Frigate tuna	6,948	0	0	253	6,695	25	5,035	609	445	12	569	تبانة
Skipjack	17,661	0	0	17,444	217	0	75	93	3	0	45	حقيبة
Other tuna	29,243	0	617	2,788	25,838	9,395	15,456	231	178	336	242	تونات اخرى
Kingfish	24,537	0	0	0	24,537	10,161	10,270	1,862	1,033	338	873	كنعد
Queenfish	6,304	0	65	4	6,235	1,043	676	2,317	979	405	814	حبس
Baracuda	18,460	0	122	418	17,920	3,937	2,451	4,268	5,008	911	1,345	عقام
Cobia	736	0	0	0	736	33	53	421	55	2	172	سكل
Sailfish	3,085	0	0	40	3,045	110	602	847	20	901	566	ميخ
Large Jacks	36,060	0	5	615	35,441	8,591	11,936	5,226	2,604	4,667	2,416	صال كبير
Other	12,921	0	1	0	12,920	1,379	7,692	1,177	514	413	1,746	اخرى
Subtotal	**302,075**	**0**	**1,521**	**36,446**	**264,108**	**64,040**	**100,449**	**40,563**	**18,325**	**18,257**	**22,475**	**اجـمالي**
Small Pelagics												**اسماك سـطحـية صـغيرة**
Sardine	352,810	0	51	10,143	342,616	162,472	118,854	17,455	1,516	35,648	6,020	عومة
Indian Mackerel	54,961	0	2,651	4,816	47,494	17,722	13,842	5,725	927	5,534	3,776	ضلعة
Anchovy	19,150	0	0	0	19,150	26	16	14,102	3,008	0	2,289	برية
Small Jacks	72,946	0	1,485	25,242	46,219	3,725	13,631	12,946	6,817	2,939	6,494	صال صغير
Mullets	6,466	0	91	0	6,375	2,594	2,145	75	70	1,442	37	بياح
Needlefish	680	0	0	0	680	25	1	55	563	0	41	خرخور
Other:	1,350	0	0	354	995	317	431	108	71	27	43	اخرى
Subtotal	**508,362**	**0**	**4,278**	**40,555**	**463,529**	**186,882**	**148,919**	**50,466**	**12,972**	**45,589**	**18,701**	**الإجمالي**

Contd. 4- 6 تابع

Governorate Kind	المجموع الكلي Total	الإستزراع Aquaculture	الساحلي Coastal	التجاري Comercial	Artisanal Fishery الصيد الحرفي							المحافظة النوع
					الإجمالي Total	الوسطى Al Wusta	جنوب الشرقية Ash Sharqiyah South	الباطنة (2) Al Batinah (2)	مسندم Musandam	ظفار Dhofar	مسقط Muscat	
	Ton										طن	
Demersal												**الاسـماك القـاعيه**
Emperor	20,727	0	44	0	20,684	8,384	2,514	2,177	1,204	5,534	838	شعري
Seabream	14,284	3,334	141	129	10,681	3,771	1,517	664	634	3,791	284	كوفر
Groupper	4,475	0	3	0	4,473	444	320	1,438	1,205	842	250	هامور
Crocker	6,545	0	1	0	6,545	3,812	1,600	34	0	1,048	14	صارف
Sweetlips	4,763	0	9	128	4,627	991	839	1,620	288	335	576	نجرور
Snapper	28,118	0	0	0	28,118	240	148	992	25,581	1,095	199	حمراء
Jobfish	3,898	0	0	195	3,704	1,809	929	290	9	458	196	عندق
Rabbitfish	5,865	0	4	0	5,862	1,549	2,154	49	792	1,298	10	صافي
Catfish	18,242	0	492	229	17,521	10,828	5,445	432	144	335	239	جام
Ribbonfish	15,735	0	63	0	15,673	6,142	2,937	997	278	4,946	336	صفلق
Other	10,835	0	1,776	769	8,290	896	729	3,315	778	1,677	953	اخرى
Subtotal	133,490	3,334	2,532	1,449	126,176	38,867	19,133	12,009	30,914	21,359	3,894	**الإجمالي**
Sharks & Rays												**قرشـيات**
Sharks	6,847	0	1	0	6,846	1,270	1,103	1,153	844	1,955	507	جرجور
Rays	2,032	0	7	0	2,025	88	68	1,230	16	90	546	طباق
Subtotal	8,878	0	8	0	8,870	1,358	1,172	2,383	860	2,045	1,053	**الإجمالي**
Crustaceans												**قشريات و رخـويات**
Lobster	802	0	0	0	802	356	169	4	0	265	5	شارخة
Shrimp	6,554	5,368	0	0	1,186	686	495	0	0	0	0	ربيان
Cuttlefish	14,012	0	767	504	12,741	4,459	2,343	1,441	92	4,258	155	حبار
Abalone	16	16	0	0	0	0	0	0	0	0	0	صفيلح
Subtotal	21,383	5,384	767	504	14,729	5,501	3,007	1,445	92	4,523	160	**الإجمالي**
Unidentified Fish's												**اسماك غير معروفة**
Other	16,900	523	573	2,150	13,655	6,894	4,944	624	28	286	879	اخرى
Grand Total	**991,089**	**9,240**	**9,678**	**81,104**	**891,067**	**303,541**	**277,623**	**107,489**	**63,191**	**92,059**	**47,162**	**المجموع الكلي**

(1) Preliminary

(2) Includes North & South Governorate

(1) مبدئي

(2) تشمل محافظتي جنوب وشمال

5-6

الاسماك المنزلة بواسطة الصيادين الحرفيين حسب النوع والمحافظة

Fish Landed by Artisanal Fishermen by Species & Governorate

Governorate Kind	الجملة Total		ظفار Dhofar		الوسطى Al Wusta		جنوب الشرقية Ash Sharqiyah South		مسقط Muscat		الباطنة (1) Al Batinah (1)		مسندم Musandam		المحافظة النوع
	2025	2024	2025	2024	2025	2024	2025	2024	2025	2024	2025	2024	2025	2024	
	Ton														طن
Demersal Fish	126,102	139,940	21,359	28,153	38,867	43,903	19,133	23,276	3,894	3,762	12,009	11,593	30,914	29,107	اسماك قاعية
Large Pelagic Fish	263,650	239,852	18,257	29,185	64,040	46,315	100,449	88,792	22,475	22,220	40,563	35,954	18,325	17,619	اسماك سطحية كبيرة
Small Pelagic Fish	464,043	409,102	45,589	41,038	186,882	167,998	148,919	133,703	18,701	15,128	50,466	41,558	12,972	9,593	اسماك سطحية صغيرة
Sharks & Rays:															قرشيات:
Sharks	6,812	8,978	1,955	2,438	1,270	1,489	1,103	2,461	507	621	1,153	1,183	844	777	جرجور
Rays	2,015	1,909	90	0	88	114	68	93	546	540	1,230	1,120	16	57	طباق
Crustaceans :															قشريات :
- Lobster	803	864	265	235	356	496	169	115	5	5	4	3	0	8	شارخة
- Shrimp	1,188	2,089	0	0	686	1,508	495	574	0	0	0	4	0	1	روبيان
Molluscs :															رخويات :
- Abalone	0	90	0	89	0	0	0	0	0	0	0	0	0	0	صفيلح
- Cuttlefish	12,755	9,729	4,258	1,892	4,459	3,355	2,343	2,129	155	274	1,441	1,908	92	168	حبار
- Other	13,699	5,774	286	564	6,894	2,380	4,944	1,786	879	417	624	588	28	40	أخرى
Total	**891,067**	**818,327**	**92,059**	**103,594**	**303,541**	**267,558**	**277,623**	**252,929**	**47,162**	**42,966**	**107,489**	**93,910**	**63,191**	**57,369**	**إجمالي**

1-Includes North & South Governorate

1- تشمل محافظتي جنوب وشمال

6-6
الاسماك المنزلة بواسطة الصيد التجاري حسب النوع
Fish Landed by Commercial Fishing by Species

Kind of Fish	(1)2025	(1)2024	2023	انواع الاسماك
	Ton		طن	
Pelagic Fish : -				الاسماك السطحية : -
- Yellowfin tuna	14,861	1,600	3,743	جيذر
- Baracuda	418	415	335	عقام
- Sailfish	40	8	13	ميخ
- Large Jacks	615	1	0	صال كبير
- Indian Mackerel	4,816	0	0	ضلعة
- Small Jacks	25,242	55,231	65,701	صال صغير
Others:	31,010	9,320	6,686	اخرى:
Total :	**77,001**	**66,575**	**76,478**	**إجمالي:**
Shark & Rays & Molluscs :-				قرشيات وقشريات ورخويات : -
- Shark	0	2	2	- جرجور
- Cuttlefish	504	1,893	0	- حبار
Others	0	0	0	اخرى
Total	504	1,895	2	**إجمالي**
Undifined fish :-	3,599	0	0	**اسماك اخرى غير معروفة :-**
Total	3,599	0	0	**إجمالي**
General Total	**81,104**	**68,470**	**76,480**	**الإجمالي العام**

(1) Preliminary

(1) مبدئي

12-6

صادرات الاسماك حسب النوع والجهة المصدر اليها

Export of Fish by Kind & Destination

Destination	Kind of Fish												الجهة
	Crustaceans & Molluscs قشريات ورخويات				Frozen Fish الاسماك المثلجة				Fresh Fish الاسماك الطازجة				نوعية الاسماك
	%	الكمية Qty. Ton طن	%	القيمة Value	%	الكمية Qty. Ton طن	%	القيمة Value	%	الكمية Qty. Ton طن	%	القيمة Value	
	Value (000) R.O.											القيمة(000) ر.ع	
Gulf Cooperation Council Countries (GCC)													**دول مجلس التعاون**
2023	19.2	4,421	16.6	5,960	2.7	5,940	2.8	4,452	99.1	71,304	90.3	13,356	**2023**
2024	24.2	5,996	14.9	4,950	2.5	5,572	3.7	3,812	99.5	69,018	94.1	16,219	**2024**
2025	24.5	7,537	8.0	3,399	2.4	7,105	2.9	3,933	99.2	78,579	95.5	29,033	**2025**
Europe													**اوروبا**
2023	3.1	713	3.7	1,325	0.5	1,136	1.0	1,525	0.2	127	3.7	554	**2023**
2024	3.5	863	4.8	1,610	0.6	1,414	1.8	1,891	0.2	113	2.9	504	**2024**
2025	2.4	742	3.8	1,609	0.2	714	0.8	1,084	0.0	34	0.5	165	**2025**
America													**امريكا**
2023	0.2	53	0.3	111	2.0	4,424	1.7	2,763	0.1	52	2.3	333	**2023**
2024	0.1	28	0.2	68	1.3	2,946	2.1	2,219	0.1	43	1.4	234	**2024**
2025	0.0	0	0.0	0	2.8	8,550	3.9	5,372	0.1	115	2.4	721	**2025**
Others													**اخرى**
2023	77.5	17,875	79.3	28,416	94.8	210,182	94.5	149,653	0.7	493	3.7	555	**2023**
2024	72.2	17,875	80.1	26,598	95.6	213,739	92.4	96,138	0.2	159	1.6	273	**2024**
2025	73.1	22,461	88.2	37,519	94.6	284,780	92.4	125,630	0.6	461	1.5	470	**2025**
Total													**إجمالي**
2023	**100.0**	**23,062**	**100.0**	**35,812**	**100.0**	**221,681**	**100.0**	**158,393**	**100.0**	**71,976**	**100.0**	**14,799**	**2023**
2024	**100.0**	**24,762**	**100.0**	**33,226**	**100.0**	**223,672**	**100.0**	**104,060**	**100.0**	**69,333**	**100.0**	**17,229**	**2024**
2025	**100.0**	**30,740**	**100.0**	**42,527**	**100.0**	**301,150**	**100.0**	**136,020**	**100.0**	**79,189**	**100.0**	**30,389**	**2025**

Contd.12-6 تابع

Destination	Kind of Fish								الجهـة
	Total			الجملة	Other [1]			اخرى [1]	
	%	الكمية Qty. Ton طن	%	القيمة Value	%	الكمية Qty. Ton طن	%	القيمة Value	
	Value (000) R.O.							القيمة(000) ر.ع	
Gulf Cooperation Council Countries									**دول مجلس التعاون**
2023	25.8	81,665	11.4	23,768	100.0	0.1	100.0	0.02	**2023**
2024	25.4	80,589	16.2	24,980	100.0	2	100.0	0.2	**2024**
2025	22.7	93,228	17.4	36,366	96.7	7	31.4	0.8	**2025**
Europe									**اوروبا**
2023	0.6	1,976	1.6	3,405	0.0	0	0.0	0.0	**2023**
2024	0.8	2,390	2.6	4,005	0.0	0	0.0	0.0	**2024**
2025	0.4	1,490	1.4	2,860	3.3	0.2	68.6	1.7	**2025**
America									**امريكا**
2023	1.4	4,529	1.5	3,207	0.0	0	0.0	0.0	**2023**
2024	0.9	3,018	1.6	2,520	0.0	0	0.0	0.0	**2024**
2025	2.1	8,665	2.9	6,093	0.0	0	0.0	0.0	**2025**
Others									**اخرى**
2023	72.2	228,550	85.5	178,624	0.0	0	0.0	0.0	**2023**
2024	72.9	231,773	79.6	123,009	0.0	0	0.0	0.0	**2024**
2025	74.9	307,703	78.3	163,619	0.0	0	0.0	0.0	**2025**
Total									**إجمالي**
2023	**100.0**	**316,719**	**100.0**	**209,004**	**100.0**	**0.1**	**100.0**	**0.02**	**2023**
2024	**100.0**	**317,769**	**100.0**	**154,514**	**100.0**	**2**	**100.0**	**0.2**	**2024**
2025	**100.0**	**411,086**	**100.0**	**208,938**	**100.0**	**7**	**100.0**	**2.5**	**2025**

(1) Included Canned, Salted & Cooked fish

(1) تشمل الاسماك المملحة والمجففة والمعلبة والمطبوخة

13-6

صادرات الاسماك لدول مجلس التعاون حسب النوع

Export of Fish to Gulf Cooperation Council Countries (GCC) by Kind

Country	Kind of Fish												الدول
	Crustaceans & Molluscs قشريات ورخويات				Frozen Fish الاسماك المثلجة				Fresh Fish الاسماك الطازجة				نوعية الاسماك
	%	الكمية Qty. Ton طن	%	القيمة Value	%	الكمية Qty. Ton طن	%	القيمة Value	%	الكمية Qty. Ton طن	%	القيمة Value	
	Value (000) R.O.											القيمة(000) ر.ع	
U.A.E													**الامارات**
2023	47.4	2,098	3.2	188	21.6	1,281	12.2	545	65.2	46,486	30.7	4,103	**2023**
2024	62.6	3,756	21.8	1,080	30.4	1,695	15.6	594	65.6	45,302	29.6	4,797	**2024**
2025	79.2	5,968	36.5	1,240	43.2	3,073	31.1	1,224	61.9	48,677	33.2	9,651	**2025**
Bahrain													**البحرين**
2023	2.2	96	1.0	57	18.8	1,117	8.2	365	1.1	820	2.2	300	**2023**
2024	0.8	47	0.5	25	27.6	1,537	14.2	539	1.7	1,158	2.4	392	**2024**
2025	0.4	32	0.2	8	22.3	1,582	14.1	556	1.3	1,032	2.8	799	**2025**
Saudi Arabia													**السعودية**
2023	7.2	319	34.0	2,026	32.6	1,936	65.5	2,915	24.8	17,701	55.7	7,446	**2023**
2024	6.6	397	29.0	1,434	23.5	1,311	58.6	2,235	25.2	17,402	58.6	9,503	**2024**
2025	12.5	945	47.5	1,616	10.9	775	37.2	1,465	30.7	24,089	59.0	17,125	**2025**
Qatar													**قطر**
2023	38.0	1,679	55.1	3,282	27.0	1,606	14.1	627	6.1	4,334	7.1	950	**2023**
2024	23.7	1,419	35.9	1,776	18.3	1,021	11.2	428	4.7	3,232	5.2	850	**2024**
2025	6.0	454	13.9	471	23.4	1,666	17.2	677	3.8	3,005	3.0	874	**2025**
Kuwait													**الكويت**
2023	5.2	229	6.8	406	0.0	0	0.0	0	2.8	1,963	4.2	558	**2023**
2024	6.3	377	12.8	635	0.2	9	0.4	15	2.8	1,924	4.2	677	**2024**
2025	1.8	139	1.9	64	0.1	10	0.3	11	2.3	1,777	2.0	584	**2025**
Total													**إجمالي**
2023	**100.0**	**4,421**	**100.0**	**5,960**	**100.0**	**5,940**	**100.0**	**4,452**	**100.0**	**71,304**	**100.0**	**13,356**	**2023**
2024	**100.0**	**5,996**	**100.0**	**4,950**	**100.0**	**5,572**	**100.0**	**3,812**	**100.0**	**69,018**	**100.0**	**16,219**	**2024**
2025	**100.0**	**7,537**	**100.0**	**3,399**	**100.0**	**7,105**	**100.0**	**3,933**	**100.0**	**78,579**	**100.0**	**29,033**	**2025**

Contd. 13 - 6 تابع

Country	Kind of Fish								الدول
	Total			الجملة	Other [1]			نوعية الاسماك أخرى [1]	
	%	الكمية Qty. Ton طن	%	القيمة Value	%	الكمية Qty. Ton طن	%	القيمة Value	
	Value (000) R.O.							القيمة(000) ر.ع	
U.A.E									**الامارات**
2023	61.1	49,865	20.4	4,836	100.0	0.1	100.0	0.02	**2023**
2024	63.0	50,753	25.9	6,471	11.8	0.2	9.1	0.02	**2024**
2025	61.9	57,719	33.3	12,116	23.1	1.5	3.2	0.03	**2025**
Bahrain									**البحرين**
2023	2.5	2,033	3.0	722	0	0	0.0	0	**2023**
2024	3.4	2,742	3.8	956	0	0	0.0	0	**2024**
2025	2.8	2,650	3.8	1,364	77	5	96.8	0.8	**2025**
Saudi Arabia									**السعودية**
2023	24.4	19,956	52.1	12,388	0.0	0	0.0	0	**2023**
2024	23.7	19,110	52.7	13,172	0.0	0	0.0	0	**2024**
2025	27.7	25,808	55.6	20,205	0.0	0	0.0	0	**2025**
Qatar									**قطر**
2023	9.3	7,620	20.4	4,858	0.0	0	0.0	0	**2023**
2024	7.0	5,674	12.2	3,054	88.2	2	90.9	0	**2024**
2025	5.5	5,125	5.6	2,022	0.0	0	0.0	0	**2025**
Kuwait									**الكويت**
2023	2.7	2,192	4.1	964	0	0	0	0	**2023**
2024	2.9	2,310	5.3	1,327	0	0	0	0	**2024**
2025	2.1	1,926	1.8	659	0	0	0	0	**2025**
Total									**إجمالي**
2023	**100.0**	**81,665**	**100.0**	**23,768**	**100.0**	**0.1**	**100.0**	**0.02**	**2023**
2024	**100.0**	**80,589**	**100.0**	**24,980**	**100.0**	**2**	**100.0**	**0.2**	**2024**
2025	**100.0**	**93,228**	**100.0**	**36,366**	**100.0**	**7**	**100.0**	**0.8**	**2025**

(1) Included Canned, Salted & Cooked fish

1. تشمل الاسماك المملحة والمجففة والمعلبة والمطبوخة

4 - 7

الانتاج والصادرات والاسعار الشهرية للنفط الخام والمكثفات

Monthly Production, Exports and Prices of Crude Oil & Condensate

Month	2025 (1)			2024			2023			الشهر
	الاسعار Prices	الصادرات Exports	الانتاج Production	الاسعار Prices	الصادرات Exports	الانتاج Production	الاسعار Prices	الصادرات Exports	الانتاج Production	
	US$\BBL		(000) BBL				دولار/برميل		برميل(000)	
January	80.3	25,821.3	30,611.3	83.2	26,201.3	31,236.2	86.2	26,046.3	33,023.8	يناير
February	77.6	23,428.2	27,619.8	77.2	26,229.1	28,837.0	77.4	23,667.1	29,726.3	فبراير
March	72.5	25,722.0	30,581.9	78.8	26,408.3	30,812.2	80.9	26,328.7	32,991.6	مارس
April	67.9	25,060.9	29,589.4	80.9	24,710.5	29,765.9	82.2	25,506.4	32,026.3	ابريل
May	63.6	26,024.4	30,731.4	84.1	25,442.5	30,750.0	78.5	26,521.9	32,377.7	مايو
June	69.4	25,545.9	29,911.6	89.3	24,370.8	29,743.0	83.3	24,893.0	31,205.4	يونيو
July	71.2	27,143.2	31,076.8	83.9	25,674.5	30,751.4	74.9	25,993.0	32,193.5	يوليو
August	69.3	26,296.2	31,248.5	82.5	26,446.2	30,772.0	74.8	26,056.6	32,269.6	اغسطس
September	70.0	25,138.2	30,326.1	83.9	25,092.5	29,743.9	80.5	25,279.4	31,223.3	سبتمبر
October	65.1	26,377.3	31,543.6	77.5	25,743.4	30,738.1	86.6	25,998.4	32,259.6	اكتوبر
November	64.4	25,781.5	30,700.3	73.5	25,873.3	29,544.2	92.8	27,122.6	31,241.0	نوفمبر
December	62.1	25,621.6	31,813.8	74.8	26,230.0	30,594.7	89.8	26,917.9	32,232.1	ديسمبر
Total	**69.4**	**307,960.9**	**365,754.4**	**80.8**	**308,422.1**	**363,288.5**	**82.3**	**310,331.2**	**382,770.2**	**الاجمالي**

1-Provisional

Note: annual average price US$\BBL

1- مبدئي

ملاحظة : متوسط السعر خلال السنة دولار/برميل

8 - 7

مبيعات محطات الوقود من المنتجات النفطية حسب المحافظة

Retail Sales of Petroleum Products in Petrol Stations by Governorate

Products		الاجمالي Total	الوسطى Al Wusta	الظاهرة Adh Dhahirah	الشرقية [2] Ash Sharqiyah[1]	الباطنة [2] Al Batinah[1]	الداخلية Ad Dakhliyah	البريمي Al Buraimi	مسندم Musandam	ظفار Dhofar	مسقط Muscat		المنتجات
		(000) BBL.									(000) برميل		
M- (91)	2023	14,740.1	415.3	469.8	1,677.1	3,981.7	1,584.4	388.4	189.1	1,692.6	4,341.9	2023	وقود السيارات (91)
	2024	13,746.3	385.6	414.0	1,456.7	3,669.1	1,406.5	329.1	149.4	1,615.5	4,320.3	2024	
	[1] 2025	14,372.3	382.5	473.8	1,719.9	4,007.4	1,657.5	353.2	135.3	1,706.1	3,936.8	[1] 2025	
M- (95)	2023	12,275.8	215.7	367.3	1,226.7	2,621.3	1,213.0	620.1	329.9	834.8	4,846.9	2023	وقود السيارات (95)
	2024	12,876.3	244.6	368.6	1,254.4	2,617.3	1,327.2	540.1	264.2	892.9	5,367.0	2024	
	[1] 2025	13,869.0	250.9	422.6	1,539.6	3,065.5	1,576.7	519.4	180.6	1,001.7	5,311.9	[1] 2025	
Kerosene	2023	3.6	0.0	0.0	0.0	0.0	3.6	0.0	0.0	0.0	0.0	2023	كيروسين
	2024	104.3	0.0	0.0	0.1	101.9	2.3	0.0	0.0	0.0	0.0	2024	
	[1] 2025	35.4	0.0	0.0	0.0	0.0	35.4	0.0	0.0	0.0	0.0	[1] 2025	
Gas Oil	2023	8,290.4	920.9	426.1	701.8	1,855.8	930.3	191.0	113.6	906.5	2,244.4	2023	زيت الغاز (ديزل)
	2024	8,254.6	985.3	402.6	657.8	1,625.8	1,014.3	163.9	100.3	835.7	2,468.9	2024	
	[1] 2025	9,216.3	1,149.1	528.4	859.2	1,991.0	1,199.4	220.3	77.5	981.8	2,209.6	[1] 2025	
Total	2023	**35,309.9**	**1,551.9**	**1,263.2**	**3,605.5**	**8,458.8**	**3,731.4**	**1,199.5**	**632.6**	**3,433.9**	**11,433.2**	2023	**الاجمالي**
	2024	**34,981.5**	**1,615.5**	**1,185.2**	**3,369.0**	**8,014.2**	**3,750.4**	**1,033.1**	**514.0**	**3,344.0**	**12,156.2**	2024	
	[1] 2025	**37,493.0**	**1,782.5**	**1,424.8**	**4,118.7**	**9,063.9**	**4,468.9**	**1,092.9**	**393.4**	**3,689.6**	**11,458.3**	[1] 2025	

1-Provisional

2-Includes North & South Governorate

1- مبدئي

2- تشمل محافظتي جنوب وشمال

9 - 7

اسعار بيع المنتجات النفطية للمستهلك شهريا

Monthly Consumer Prices of Petroleum Products

(1) 2025

Month	زيت الغاز Gas Oil	Gasoline (91) M-91	وقود السيارات (95) M-95	الشهر
	Baiza \ Litre		بيسة/ لتر	
January	258.0	229.0	239.0	يناير
February	258.0	229.0	239.0	فبراير
March	258.0	229.0	239.0	مارس
April	258.0	229.0	239.0	أبريل
May	258.0	229.0	239.0	مايو
June	258.0	229.0	239.0	يونيو
July	258.0	229.0	239.0	يوليو
August	258.0	229.0	239.0	أغسطس
September	258.0	229.0	239.0	سبتمبر
October	258.0	229.0	239.0	أكتوبر
November	258.0	229.0	239.0	نوفمبر
December	258.0	229.0	239.0	ديسمبر
Average	**258.0**	**229.0**	**239.0**	**المتوسط**

1- Provisional

(1) مبدئي

11 - 7
انتاج واستخدام الغاز الطبيعي
Production and Usage of Natural Gas

Items	2025 [1]	2024	2023	البيان
	MNSCF		مليون قدم مكعب	
Production:	**2,018,799.1**	**2,000,638.4**	**1,908,026.7**	**الانتاج:**
- Associated	454,706.5	411,015.9	388,604.2	- مصاحب
- Non Associated [2]	1,564,092.7	1,589,622.4	1,519,422.5	- غير مصاحب [2]
Uses:	**2,018,799.1**	**2,000,638.4**	**1,908,026.7**	**الاستخدامات:**
A -Electric Power Plants [3]	548,236.1	534,525.0	310,444.9	أ - محطات توليد الطاقة الكهربائية [3]
B -Industrial Area	9,950.5	8,894.6	9,190.4	ب - المناطق الصناعية
C -Industrial Projects	994,536.3	1,028,020.5	1,119,467.0	ج - المشاريع الصناعية
E -Oil Fields	466,076.2	429,198.4	468,924.4	هـ - حقول النفط

[1] Provisional

[2] Includes quantities of gas imported from Dolphin Company

[3] Includes the consumption of stations for oil and gas companies.

[1] مبدئي

[2] يشمل كميات الغاز المستوردة من شركة دولفين

[3] تشمل إستهلاك المحطات لشركات النفط والغاز

12 - 7
انتاج المعادن
Production of Minerals

Minerals	2025 (1)			2024			2023			المعادن
	قيمة المبيعات Sales Value	كمية المبيعات Sales Quantity	كمية الانتاج Production Quantity	قيمة المبيعات Sales Value	كمية المبيعات Sales Quantity	كمية الانتاج Production Quantity	قيمة المبيعات Sales Value	كمية المبيعات Sales Quantity	كمية الانتاج Production Quantity	
	R.O (000)		MetricTons(000)				ر.ع (000)		الطن المتري (000)	
Marble (BLOCKS)	11,018.0	440.7	604.2	10,921.7	436.9	506.8	11,663.5	466.5	678.5	الرخام (كتل)
Marble (CHIPPINGS)	885.1	223.3	223.3	1,033.9	212.2	212.2	1,042.7	220.6	221.0	الرخام (شظايا)
Marble (POWDER)	612.4	285.9	286.0	613.8	306.4	326.9	609.5	304.2	304.2	الرخام (بودر)
Limestone	20,161.7	14,866.2	16,561.7	19,741.8	12,921.1	15,120.1	20,085.8	12,778.5	13,095.7	الحجر الجيري
Gypsum	32,546.6	14,012.1	14,475.4	30,148.0	12,952.5	14,052.5	28,169.6	12,080.0	13,882.8	الجبس
Salt	158.8	38.8	38.1	238.4	82.3	85.6	96.6	6.8	7.3	الملح
Chromite	16,317.5	429.8	429.8	17,118.3	335.6	324.4	20,521.6	386.4	389.5	الكروم
Laterite	1,226.2	450.7	773.3	1,449.8	521.9	630.6	1,742.1	656.9	726.6	اللاتريت
Mud	1,456.0	1,044.8	1,040.2	1,685.4	906.2	900.7	2,354.3	1,131.6	971.0	طين اللدن
Sands Dunes	37.1	81.3	87.1	51.1	87.9	87.9	119.1	263.5	263.5	كثبان رملية
Quartzphilde	512.4	128.1	135.8	1,143.3	285.8	289.5	1,455.7	363.9	340.3	الكوارتزفيلد
Copper	54,067.1	94.0	100.6	11,021.4	20.2	25.5	0.0	0.0	0.0	نحاس
Kaolin	0.0	0.0	0.0	0.0	0.0	0.0	0.0	0.0	0.0	الكاولين
Manganese	27.9	9.0	11.8	48.0	16.0	17.5	30.5	10.2	15.0	منغنيز
Silica	30.2	4.4	6.4	0.0	0.0	0.0	0.0	0.0	0.0	السيليكا
Other Minerals(2)	19,896.0	27,712.1	30,096.3	27,019.9	36,481.6	38,805.7	33,974.4	42,696.4	47,953.7	معادن أخرى(2)
Total	**158,953.1**	**59,821.1**	**64,870.1**	**122,235.0**	**65,566.6**	**71,386.0**	**121,865.3**	**71,365.6**	**78,849.2**	**الاجمالي**

1-Provisional

2- Includes sand, gravel and some minerals in building materials

1- مبدئي

2- تشمل: الرمل والحصى وبعض المعادن الداخلة في مواد البناء

6 - 8

إنتاج وتوزيع المياه وعدد التوصيلات حسب المحافظة

Production and Distribution of Water and No.of Connections by Governorate

Governorate	التوزيع Distribution	الإنتاج (2) Production (2)	التوزيع Distribution	الإنتاج Production	التوزيع Distribution	الإنتاج Production	المحافظة
	(1)2025		2024		2023		
	Mn. M3				مليون متر مكعب		
Muscat (3)	133.4	202.2	134.6	233.3	132.1	223.4	مسقط (3)
Dhofar	54.7	76.6	52.3	74.2	28.5	71.6	ظفار
Musandam	4.3	5.6	3.7	5.1	3.9	4.8	مسندم
Al Buraimi	7.1	8.6	6.8	8.3	7.0	8.1	البريمي
Ad Dakhliyah	30.0	48.3	27.7	43.7	27.6	49.6	الداخلية
Al Batinah North	36.6	54.4	33.7	52.2	32.4	50.7	شمال الباطنة
Al Batinah South	28.6	40.4	27.3	31.9	24.1	40.5	جنوب الباطنة
Ash Sharqiyah South	22.9	37.8	21.7	38.2	18.8	36.5	جنوب الشرقية
Ash Sharqiyah North	11.5	14.4	9.1	14.7	10.3	15.8	شمال الشرقية
Adh Dhahirah	10.9	14.0	10.8	15.3	10.9	16.4	الظاهرة
Al Wusta	4.7	5.8	2.2	2.8	2.2	2.9	الوسطى
Total	**344.6**	**508.1**	**329.9**	**519.7**	**297.9**	**520.4**	**الإجمالي**
Total Connections :	**856,086**		**832,256**		**806,527**		**إجمالي التوصيلات :**
Muscat	341,355		331,823		324,106		مسقط
Dhofar	93,106		91,800		89,371		ظفار
Musandam	11,661		11,418		10,945		مسندم
Al Buraimi	24,091		23,686		23,233		البريمي
Ad Dakhliyah	71,624		69,571		68,154		الداخلية
Al Batinah North	118,137		115,185		111,958		شمال الباطنة
Al Batinah South	75,432		72,088		69,190		جنوب الباطنة
Ash Sharqiyah South	58,158		56,627		55,237		جنوب الشرقية
Ash Sharqiyah North	29,708		28,415		26,962		شمال الشرقية
Adh Dhahirah	27,164		26,388		25,614		الظاهرة
Al Wusta	5,650		5,255		1,757		الوسطى

1-Provisional
2-Production = wells + water received from water main network and also small DP
3-The production of stations includes: Barka (1DP - 2DP - 4) and Barka (1ACWA - 2ACWA)

1- مبدئي
2- الانتاج = مياه الآبار + المياه المستلمة من الشبكات الرئيسية للمياه وأيضا محطات تحلية المياه الصغيرة
3- يشمل إنتاج محطات: بركاء(4 - 2DP - 1DP) وبركاء(2ACWA - 1ACWA)

1 - 9
عدد المؤسسات والعاملين حسب النشاط الاقتصادي
Number of Enterprises and Total Workers by Economic Activity

Economic activity	المؤسسات Enterprises		العاملين Workers		النشاط الاقتصادي
	2025	2024	2025	2024	
	No.		عدد		
Agriculture and fishing	1,493	1,507	13,889	13,489	الزراعة وصيد الأسماك
Mining and quarrying	721	725	49,153	49,050	التعدين واستغلال المحاجر
Manufacturing	31,183	29,645	240,226	243,059	الصناعة التحويلية
Electricity, gas, steam and air conditioning supply	159	146	3,694	3,640	إمدادات الكهرباء والغاز والبخار وتكييف الهواء
Water supply,sewerage, waste management and remediation activities	514	485	6,491	5,857	إمدادات المياه وأنشطة الصرف الصحي وإدارة النفايات ومعالجتها
Construction	61,351	63,853	570,660	558,518	التشييد
Wholesale and retail trade, repair of motor vehicles and motorcycles	79,548	81,734	313,870	313,078	تجارة الجملة والتجزئة، إصلاح المركبات ذات المحركات والدراجات النارية
Transportation and storage	10,485	11,084	97,617	103,017	النقل والتخزين
Accommodation and food service activities	19,295	19,436	158,550	152,421	أنشطة الإقامة والخدمات الغذائية
Information and communication	2,986	2,456	18,919	15,780	المعلومات والاتصالات
Financial and insurance activities	438	425	22,609	21,730	الأنشطة المالية وأنشطة التأمين
Real estate activities	3,148	3,239	20,586	20,625	الأنشطة العقارية
Professional, scientific and technical activities	7,452	7,313	37,927	37,912	الأنشطة المهنية والعلمية والتقنية
Administrative and support service activities	18,065	16,896	145,934	146,435	أنشطة الخدمات الإدارية وخدمات الدعم
Public administration and defence, compulsory social security	436	360	439,370	437,503	الإدارة العامة والدفاع، الضمان الاجتماعي الإلزامي
Education	1,678	1,552	27,098	24,857	التعليم
Human health and social work activities	1,438	1,336	21,858	20,112	أنشطة صحة الإنسان والخدمة الاجتماعية
Arts, entertainment and recreation	2,013	1,829	7,983	7,401	الفنون والترفيه والتسلية
Other service activities	17,286	17,085	62,759	65,107	أنشطة الخدمات الأخرى
Activities of households as employers, undifferentiated goods- and services-producing activities of households for own use	41	54	47	69	أنشطة الأسر المعيشية التي تستخدم أفرادا، أنشطة الأسر المعيشية في انتاج سلع وخدمات غير مميزة لاستعمالها الخاص
Activities of extraterritorial organizations and bodies	67	68	945	947	أنشطة المنظمات والهيئات غير الخاضعة للولاية القضائية الوطنية
Unknown	11,122	7,946	10,829	8,557	غير مبين
Total	**270,919**	**269,174**	**2,271,014**	**2,249,164**	**المجموع**

2 - 9
عدد العاملين العمانيين والوافدين حسب النشاط الاقتصادي
Number of Omani and Expatriate Workers by Economic Activity

Economic activity	العمانيين Omanis		الوافدين Expatriates		النشاط الاقتصادي
	2025	2024	2025	2024	
	No.			عدد	
Agriculture and fishing	2,206	2,096	11,683	11,393	الزراعة وصيد الأسماك
Mining and quarrying	37,716	37,066	11,437	11,984	التعدين واستغلال المحاجر
Manufacturing	53,312	48,174	186,914	194,885	الصناعة التحويلية
Electricity, gas, steam and air conditioning supply	2,672	2,638	1,022	1,002	إمدادات الكهرباء والغاز والبخار وتكييف الهواء
Water supply,sewerage, waste management and remediation activities	2,046	1,561	4,445	4,296	إمدادات المياه وأنشطة الصرف الصحي وإدارة النفايات ومعالجتها
Construction	83,153	79,446	487,507	479,072	التشييد
Wholesale and retail trade, repair of motor vehicles and motorcycles	61,978	54,153	251,892	258,925	تجارة الجملة والتجزئة، إصلاح المركبات ذات المحركات والدراجات النارية
Transportation and storage	27,779	26,785	69,838	76,232	النقل والتخزين
Accommodation and food service activities	22,810	19,610	135,740	132,811	أنشطة الإقامة والخدمات الغذائية
Information and communication	8,990	6,881	9,929	8,899	المعلومات والاتصالات
Financial and insurance activities	19,465	18,595	3,144	3,135	الأنشطة المالية وأنشطة التأمين
Real estate activities	3,361	2,941	17,225	17,684	الأنشطة العقارية
Professional, scientific and technical activities	22,124	21,113	15,803	16,799	الأنشطة المهنية والعلمية والتقنية
Administrative and support service activities	33,169	30,526	112,765	115,909	أنشطة الخدمات الإدارية وخدمات الدعم
Public administration and defence, compulsory social security	394,804	392,433	44,566	45,070	الإدارة العامة والدفاع، الضمان الاجتماعي الإلزامي
Education	10,564	9,830	16,534	15,027	التعليم
Human health and social work activities	5,544	4,784	16,314	15,328	أنشطة صحة الإنسان والخدمة الاجتماعية
Arts, entertainment and recreation	2,280	1,962	5,703	5,439	الفنون والترفيه والتسلية
Other service activities	9,212	8,720	53,547	56,387	أنشطة الخدمات الأخرى
Activities of households as employers, undifferentiated goods- and services-producing activities of households for own use	15	17	32	52	أنشطة الأسر المعيشية التي تستخدم أفرادا، أنشطة الأسر المعيشية في انتاج سلع وخدمات غير مميزة لاستعمالها الخاص
Activities of extraterritorial organizations and bodies	17	25	928	922	أنشطة المنظمات والهيئات غير الخاضعة للولاية القضائية الوطنية
Unknown	8,696	5,867	2,133	2,690	غير مبين
Total	**811,913**	**775,223**	**1,459,101**	**1,473,941**	**المجموع**

3 - 9
عدد المؤسسات والعاملين حسب الشكل القانوني
Number of Enterprises and Total Workers by Legal Description

Legal Description	المؤسسات Enterprises		العاملين Workers		الشكل القانوني
	2025	2024	2025	2024	
	No.		عدد		
Closed Joint Stock Company	275	282	60,708	59,468	شركة مساهمة عمانية مقفلة
Commercial Representative Office	44	47	118	121	مكتب تمثيل تجاري
Foreign Company Branch	237	231	12,668	11,869	فرع شركة أجنبية
Freelance	760	158	553	127	العمل الحر
Government	243	245	438,780	435,722	حكومي
House Trade Business	5,886	526	4,208	527	الأعمال التجارية المنزلية
Individual Firm / Merchant	96,872	106,018	454,599	532,630	تاجر فرد
Joint Partnership	10,625	12,959	54,642	64,876	شركة تضامنية
Limited Liability Company	78,800	75,308	830,363	753,169	شركة محدودة المسؤولية
Limited Partnership	9,764	11,233	53,116	63,594	شركة توصية
Nonprofit Organization	3,236	2,023	10,011	9,384	منظمة غير ربحية
Public Joint Stock Company	101	106	58,663	57,907	شركة مساهمة عمانية عامة
SLLC	63,769	59,758	292,299	259,541	شركة الشخص الواحد
Street Vendors	307	280	286	229	الباعة المتجولون
Total	**270,919**	**269,174**	**2,271,014**	**2,249,164**	**المجموع**

6 - 9
عدد المؤسسات والعاملين حسب المحافظة
Number of Enterprises and Workers by Governorate

Governorate	المؤسسات Enterprises		العاملين Workers		المحافظة
	2025	2024	2025	2024	
	No.		عدد		
Muscat	115,047	112,882	1,400,277	1,355,075	محافظة مسقط
Dhofar	39,160	40,315	187,333	198,302	محافظة ظفار
Musandam	1,683	1,603	10,044	10,759	محافظة مسندم
Al Buraymi	7,439	7,472	38,019	38,348	محافظة البريمي
Ad Dakhliyah	16,349	16,237	95,074	94,040	محافظة الداخلية
Al Batinah North	34,905	35,166	222,316	227,884	محافظة شمال الباطنة
Al Batinah South	18,966	17,822	124,652	108,210	محافظة جنوب الباطنة
Ash Sharqiyah South	13,473	14,098	70,442	79,631	محافظة جنوب الشرقية
Ash Sharqiyah North	12,948	12,999	65,143	76,794	محافظة شمال الشرقية
Adh Dhahirah	6,896	7,074	36,591	39,314	محافظة الظاهرة
Al Wusta	4,053	3,506	21,123	20,807	محافظة الوسطى
Total	**270,919**	**269,174**	**2,271,014**	**2,249,164**	**المجموع**

9 - 9
عدد المنشآت والعاملين حسب الشكل القانوني
Number of Establishments and Workers by Legal Description

Legal Description	المنشآت Establishments		العاملين Workers		الشكل القانوني
	2025	2024	2025	2024	
	No.		عدد		
Closed Joint Stock Company	1,031	998	57,479	54,671	شركة مساهمة عمانية مقفلة
Commercial Representative Office	52	57	116	118	مكتب تمثيل تجاري
Foreign Company Branch	441	424	12,232	11,188	فرع شركة أجنبية
Freelance	363	63	133	10	العمل الحر
Government	19,624	19,624	265,881	267,534	حكومي
House Trade Business	4,461	254	1,588	253	الأعمال التجارية المنزلية
Individual Firm / Merchant	156,597	183,872	416,186	485,959	تاجر فرد
Joint Partnership	16,994	22,048	49,850	59,648	شركة تضامنية
Limited Liability Company	121,991	120,031	802,266	718,965	شركة محدودة المسؤولية
Limited Partnership	16,098	20,626	45,948	56,110	شركة توصية
Nonprofit Organization	2,417	2,040	8,797	7,996	منظمة غير ربحية
Public Joint Stock Company	903	849	56,170	54,101	شركة مساهمة عمانية عامة
SLLC	84,222	78,997	278,906	245,720	شركة الشخص الواحد
Street Vendors	143	206	96	38	الباعة المتجولون
Total	**425,337**	**450,089**	**1,995,648**	**1,962,311**	**المجموع**

12 - 9
عدد المنشآت والعاملين حسب المحافظة
Number of Establishments and Workers by Governorate

Governorate	المنشآت Establishments		العاملين Workers		المحافظة
	2025	2024	2025	2024	
	No.		عدد		
Muscat	125,964	131,201	1,024,175	1,009,637	محافظة مسقط
Dhofar	55,467	61,591	181,222	191,283	محافظة ظفار
Musandam	3,183	3,228	10,137	10,233	محافظة مسندم
Al Buraymi	12,069	13,788	33,049	34,741	محافظة البريمي
Ad Dakhliyah	31,819	33,800	94,738	95,145	محافظة الداخلية
Al Batinah North	61,477	67,214	223,340	227,288	محافظة شمال الباطنة
Al Batinah South	64,231	61,968	220,247	170,938	محافظة جنوب الباطنة
Ash Sharqiyah South	25,134	27,945	72,184	78,036	محافظة جنوب الشرقية
Ash Sharqiyah North	25,103	27,512	71,772	80,915	محافظة شمال الشرقية
Adh Dhahirah	14,306	15,531	37,914	39,885	محافظة الظاهرة
Al Wusta	6,584	6,311	26,870	24,210	محافظة الوسطى
Total	**425,337**	**450,089**	**1,995,648**	**1,962,311**	**المجموع**

2-10

أهم الصادرات العمانية المنشأ غير النفطية الى دول مجلس التعاون لدول الخليج العربية

Major Non Oil Omani Exports to Gulf Cooperation Council Countries (GCC)

H.S Codes	Commodity	الجملة Total	الامارات U.A.E	السعودية Saudi Arabia	قطر Qatar	الكويت Kuwait	البحرين Bahrain	السنوات Years	السلعة	رمز النظام المنسق
		(000) R.O.						(000) ر.ع		
1	LIVE ANIMALS & ANIMAL PRODUCTS	**123,274**	49,012	43,070	21,623	8,009	1,560	**2023**	حيوانات حية ومنتجات المملكة الحيوانية	1
		130,668	56,718	45,299	16,824	9,617	2,209	**2024**		
		146,671	73,106	46,072	15,093	9,884	2,516	**2025(1)**		
2	VEGETABLE PRODUCTS	**36,196**	19,901	8,353	4,800	1,737	1,406	**2023**	منتجات المملكة النباتية	2
		38,386	21,486	8,196	3,569	2,777	2,358	**2024**		
		38,779	22,265	8,740	3,289	2,332	2,153	**2025(1)**		
3	OILS, FATS & WAXES	**60,884**	22,441	34,802	2,203	557	882	**2023**	الزيوت والشحوم الحيوانية او النباتيه	3
		63,970	23,971	37,718	1,277	364	641	**2024**		
		72,940	27,568	43,357	1,039	569	407	**2025(1)**		
4	FOODSTUFFS; BEVERAGES AND TOBACCO	**115,978**	45,253	34,837	18,561	10,460	6,868	**2023**	منتجات صناعة الأغذية ، مشروبات ، سوائل	4
		129,411	52,140	41,658	15,898	11,978	7,736	**2024**		
		128,853	49,666	40,521	15,927	14,401	8,339	**2025(1)**		
5	MINERAL PRODUCTS	**537,626**	133,761	292,404	99,390	3,586	8,486	**2023**	منتجات معدنية	5
		576,461	162,590	350,711	58,079	3,620	1,460	**2024**		
		495,628	142,379	288,021	36,834	5,030	23,364	**2025(1)**		
6	PRODUCTS OF CHEMICAL	**65,364**	29,056	12,789	16,062	4,023	3,434	**2023**	منتجات الصناعات الكيماوية والصناعات المرتبطة بها	6
		67,937	34,909	13,281	12,230	4,061	3,456	**2024**		
		86,297	51,705	14,962	11,785	4,399	3,445	**2025(1)**		

Contd. 2-10 تابع

H.S Codes	Commodity	الجملة Total	الامارات U.A.E	السعودية Saudi Arabia	قطر Qatar	الكويت Kuwait	البحرين Bahrain	السنوات Years	السلعة	رمز النظام المنسق
		(000) R.O.						(000) ر.ع		
7	PLASTICS AND RUBBER	**148,151**	97,962	35,788	8,576	4,164	1,661	**2023**	البلاستيك ومنتجاته المطاط ومنتجاته	7
		159,255	101,845	43,371	8,608	3,218	2,213	**2024**		
		150,240	106,948	28,623	9,243	2,567	2,859	**2025(1)**		
8	LEATHER, FURSKINS AND ARTICLES THEREOF	**50**	34	1	0	0	15	**2023**	لود خام وجلود مدبوغة وجلود بفراء ومصنوعات هذه المواد	8
		26	15	1	0	0	10	**2024**		
		9	8	1	0	0	0	**2025(1)**		
9	WOOD AND ARTICLES OF WOOD	**1,153**	983	145	22	2	0	**2023**	خشب ومصنوعاته ، فحم حشبي ، فلين ومصنوعاته، مصنوعات من	9
		1,818	1,634	117	29	35	4	**2024**		
		3,974	3,876	60	19	14	5	**2025(1)**		
10	PAPER AND PAPER BOARDS	**54,844**	45,773	6,378	1,556	598	539	**2023**	عجائن من خشب أو مواد ليفية سليلوزية أخر ، ورق أو ورق مقوى (نفايا	10
		50,121	41,951	5,709	1,830	313	318	**2024**		
		88,068	79,674	6,442	940	198	814	**2025(1)**		
11	TEXTILES AND TEXTILE ARTICLES	**2,218**	1,463	601	62	44	49	**2023**	مواد نسجية ومصنوعات من هذه المواد	11
		1,859	1,153	574	13	34	85	**2024**		
		1,890	1,362	377	24	50	77	**2025(1)**		
12	FOOTWEAR AND OTHER MANUFACTURING ARTICLES	**525**	314	71	78	23	39	**2023**	أحذية، اغطية رأس ، مظلات مطر ، مظلات شمس ، عصي مشي ، عصي بمقاعد	12
		811	603	56	99	20	34	**2024**		
		1,138	903	18	146	15	56	**2025(1)**		
13	GLASS & ARTICLES OF STONE, PLASTER, CEMENT, ASBESTOS, MICA & CERAMIC	**47,939**	16,122	17,863	10,413	2,292	1,250	**2023**	مصنوعات من حجر أو جص أو إسمنت أو حرير صخري (اسبستوس أو اميانت) أو	13
		50,279	18,729	20,202	6,870	3,018	1,459	**2024**		
		55,772	23,136	21,725	6,045	3,593	1,272	**2025(1)**		
14	PEARLS, PRECIOUS STONES & METALS, JEWELLERY & COINS	**22,411**	20,440	122	94	0	1,755	**2023**	لؤلؤ طبيعي أو مستنبت ، أحجار كريمة أو شبه كريمة ، معادن ثمينة ، معادن عادية	14
		46,870	45,994	153	23	0	701	**2024**		
		33,570	33,072	44	0	0	454	**2025(1)**		

Contd. 2-10 تابع

H.S Codes	Commodity	الجملة Total	الامارات U.A.E	السعودية Saudi Arabia	قطر Qatar	الكويت Kuwait	البحرين Bahrain	السنوات Years	السلعة	رمز النظام المنسق
		(000) R.O.						(000) ر.ع		
15	BASE METALS AND THEIR ARTICLES	**602,250**	291,777	290,948	12,109	12,340	7,197	**2023**	معادن عادية ومصنوعاتها	15
		603,558	407,836	177,755	9,948	19,201	11,793	**2024**		
		596,832	577,274	230,170	8,939	10,589	12,250	**2025(1)**		
16	ELECTRICAL MACHINERY & EQUIPMENT	**1,060,475**	55,081	219,449	29,045	14,038	4,809	**2023**	آلات وأجهزه آلية ، معدات كهربائية ، أجزاؤها ، أجهزة تسجيل وإذاعة الصوت و	16
		1,178,146	66,882	100,591	33,614	23,911	4,145	**2024**		
		1,210,056	104,445	334,608	29,606	21,167	3,195	**2025(1)**		
17	TRANSPORT EQUIPMENT	**300,417**	252	3	598	10	2	**2023**	معدات نقل	17
		331,650	1,206	138	696	187	0	**2024**		
		529,165	1,248	430	7	473	6	**2025(1)**		
18	INSTRUMENTS AND APPARATUS	**150,717**	609	86	8	17	13	**2023**	أدوات وأجهزة للبصريات أو للتصوير الفوتوغرافي أو السينمائي أو للقياس أو	18
		169,461	986	192	9	0	34	**2024**		
		144,685	464	25	13	12	55	**2025(1)**		
20	MISCELLANEOUS & MANUFACTURED ARTICLES	**90,605**	4,639	2,380	1,315	946	1,643	**2023**	سلع ومنتجات متنوعة	20
		74,314	5,425	2,853	1,883	1,118	784	**2024**		
		88,012	12,028	2,596	1,699	25,701	555	**2025(1)**		
21	WORKS OF ART	**6,360**	28	32	40	20	37	**2023**	تحف فنية ، قطع للمجموعات وقطع أثرية	21
		4,397	26	68	47	14	16	**2024**		
		1,534	17	29	22	8	12	**2025(1)**		
	Grand Total	**3,427,436**	**834,899**	**1,000,121**	**226,555**	**62,867**	**41,642**	**2023**	المجموع الكلي	
		3,679,400	**1,046,100**	**848,644**	**171,547**	**83,487**	**39,455**	**2024**		
		3,874,113	**1,311,143**	**1,066,823**	**140,669**	**101,003**	**61,836**	**2025(1)**		

([1] Provisional) Free zones data include.

(1) مبدئي، البيانات تشمل المناطق الحرة

3 - 10

الصادرات السلعية غير النفطية واعادة التصدير والواردات حسب اقسام النظام المنسق

Non-Oil Merchandise Exports, Re-Exports & Import by H.S Sections

H.S SECTIONS	الواردات Import		اعادة التصدير Re-Exports		الصادرات غير النفطية Non-Oil Exports		السنوات Years	اقسام النظام المنسق
	الوزن Weight	القيمة Value	الوزن Weight	القيمة Value	الوزن Weight	القيمة Value		
	Value: (000) R.O. , Weight: Ton				القيمة : (000) ر . ع . ، الوزن : طن			
Section 1	634,945	627,022	72,212	108,358	489,970	393,724	**2023**	**القسم 1**
Live Animals and Animal Products	623,339	701,784	61,270	97,450	491,248	350,273	**2024**	حيوانات حية ومنتجات حيوانية
	648,678	816,089	60,724	83,765	607,505	425,350	**2025¹**	
Section 2	2,237,264	592,556	93,579	21,265	419,271	76,966	**2023**	**القسم 2**
Vegetable Products	2,770,411	701,604	79,981	23,443	505,690	85,481	**2024**	منتجات المملكة النباتية
	3,001,744	751,763	80,410	23,423	398,613	69,120	**2025¹**	
Section 3	319,939	144,863	1,789	1,013	178,323	102,495	**2023**	**القسم 3**
Animal or Vegetable Fats & Oils & their Cleavage Products, Prepared Edible Fats, Animal or Vegetable Waxes	336,428	150,932	2,021	975	194,639	102,364	**2024**	الزيوت والشحوم الحيوانية والنباتية ومشتقاتها ، دهون غذائية محضرة، شموع من اصل حيواني او نباتي
	393,339	192,621	5,114	2,419	237,891	119,760	**2025¹**	
Section 4	1,249,468	695,770	60,517	140,773	356,313	213,181	**2023**	**القسم 4**
Prepared Foodstuffs, Beverages, Spirits & Vinegar, Tobacco Substitutes	1,409,546	785,761	71,140	183,856	435,735	235,769	**2024**	منتجات صناعة الاغذية، مشروبات سوائل كحولية وخل، تبغ خام ومصنع وخلاصات التبغ
	1,625,265	814,578	64,463	273,377	589,414	304,006	**2025¹**	
Section 5	27,753,124	4,200,609	692,987	99,159	51,403,042	1,315,611	**2023**	**القسم 5**
Mineral Products	32,289,990	4,673,777	1,424,851	120,312	49,559,818	1,780,888	**2024**	منتجات معدنية
	34,177,542	4,250,582	487,675	77,671	53,094,454	1,650,031	**2025¹**	
Section 6	3,175,499	1,470,397	33,222	33,437	6,182,817	951,225	**2023**	**القسم 6**
Products of Chemical or Allied Industries	3,230,096	1,515,887	54,105	50,272	6,307,494	804,172	**2024**	منتجات الصناعة الكيماوية والصناعات المرتبطة بها
	3,143,800	1,493,426	67,983	52,705	6,535,343	907,712	**2025¹**	
Section 7	685,564	500,681	108,138	50,549	2,083,547	878,453	**2023**	**القسم 7**
Plastics & Articles thereof Rubber & Articles thereof	738,714	527,733	71,700	37,515	2,355,780	995,653	**2024**	البلاستيك ومنتجاته المطاط ومنتجاته
	763,567	525,336	71,354	36,135	2,235,039	871,589	**2025¹**	

Contd. 3 - 10 تابع

H.S SECTIONS	الواردات Import		اعادة التصدير Re-Exports		الصادرات غير النفطية Non-Oil Exports		السنوات Years	اقسام النظام المنسق
	الوزن Weight	القيمة Value	الوزن Weight	القيمة Value	الوزن Weight	القيمة Value		
	Value: (000) R.O. , Weight: Ton				القيمة : (000) ر . ع . ، الوزن : طن			
Section 8	7,614	20,678	714	806	1,269	372	**2023**	**القسم 8**
Raw Hides & Skins, Leather, Furskins & Articles thereof, Saddlery & Harness, Travel Goods, Handbags & similar Containers, Articles of Guts	9,222	24,823	817	1,176	1,689	433	**2024**	الجلود والفراء ومصنوعات هذه المواد اصناف عدة الحيوانات والسراجة ولوازم السفر، حقائب مصنوعات مصارين الحيوانات (ما عدا مصارين دودة القز)
	10,068	27,000	930	1,532	1,459	417	**2025¹**	
Section 9	345,241	83,984	28,409	7,185	7,382	1,551	**2023**	**القسم 9**
Wood & Articles of Wood, Wood Charcoal, Cork Manufacture of straw of Esparto or of Other Plaiting Materials, Basketware & Wickerwork	374,312	86,201	24,839	7,092	10,362	1,891	**2024**	خشب ومصنوعات خشبية فحم خشبي ومصنوعاته ، فلين ومصنوعاته ، اصناف صناعتي الحصر والسلال
	398,305	91,171	20,248	5,902	15,259	4,050	**2025¹**	
Section 10	270,441	114,148	4,214	22,490	142,557	65,187	**2023**	**القسم 10**
Pulp of wood or of other Fibrous Cellulosic Material Waste & Scraps of Paper or Paper Board & Articles Thereof	255,607	108,537	4,018	6,862	138,130	55,752	**2024**	عجائن الورق، عجائن سلولوزية اخرى ونفايات الورق
	272,918	118,622	4,480	3,720	134,513	91,864	**2025¹**	
Section 11	133,907	206,873	14,598	12,541	12,025	8,686	**2023**	**القسم 11**
Textiles & Textile Articles	159,672	229,902	18,178	23,527	11,609	8,479	**2024**	المنسوجات ومنتجاتها
	178,115	258,030	16,872	48,478	15,716	9,964	**2025¹**	
Section 12	18,319	54,108	4,222	5,679	333	971	**2023**	**القسم 12**
Footwear, Headgear,Umbrellas, Sun Umbrellas, Walking sticks, Seat Sticks, Whips, Riding Crops & Parts thereof, Prepared Feathers & Articles made therewith, Artificial flowers, Articles of Human Hair	20,560	56,509	4,303	8,303	328	1,182	**2024**	احذية، اغطية راس، مظلات مطر شماسي، عصي، سياط ريش وزغب محضران ومنتجاتهما وازهار اصطناعية ومصنوعات ومصنوعات من الشعر البشري
	22,396	62,151	4,561	10,480	357	1,588	**2025¹**	
Section 13	831,918	146,570	10,513	4,605	1,219,571	111,436	**2023**	**القسم 13**
Articles of stone, Plaster,Cement, Asbestos, Mica or Similar Materials, Ceramic Products, Glass & Glassware	863,842	150,519	9,709	2,729	939,349	92,020	**2024**	مصنوعات من الحجر او الجبس او الاسمنت او الحرير الصخري اسبستوس اوميانت او ميكا او مواد مماثلة مصنوعات من خزف ، زجاج ومصنوعاته
	810,863	152,287	12,873	2,829	899,144	93,465	**2025¹**	
Section 14	571	352,409	140	43,974	3	40,020	**2023**	**القسم 14**
Natural or Cultured Pearls,Precious or Semi Precious Stones, Precious Metals, Metals Clad with Precoius Metals & Articles thereof, Imitation Jewellery, Coins	943	414,777	384	173,105	182	75,584	**2024**	لؤلؤ طبيعي او صناعي، احجار كريمة وشبه كريمة ، معادن ثمينة ومعادن عادية مكسوة بقشرة من معادن ثمينة ومصنوعات هذه المواد ، حلي تقليدية ، نقود
	1,177	367,178	148	150,544	4	53,415	**2025¹**	

Contd. 3 - 10 تابع

H.S SECTIONS	الواردات Import الوزن Weight	الواردات Import القيمة Value	اعادة التصدير Re-Exports الوزن Weight	اعادة التصدير Re-Exports القيمة Value	الصادرات غير النفطية Non-Oil Exports الوزن Weight	الصادرات غير النفطية Non-Oil Exports القيمة Value	السنوات Years	اقسام النظام المنسق
	Value: (000) R.O. , Weight: Ton				القيمة : (000) ر . ع . ، الوزن : طن			
Section 15	3,980,969	1,588,494	72,568	33,765	3,569,265	1,318,543	**2023**	**القسم 15**
Base Metals & Articles of Base Metals	3,972,086	1,604,580	63,229	31,633	3,769,700	1,319,787	**2024**	معادن عادية ومصنوعاتها
	4,599,632	1,665,438	97,830	36,877	4,139,857	1,443,812	**2025¹**	
Section 16	450,342	2,276,889	83,989	397,835	164,245	369,872	**2023**	**القسم 16**
Machinery & Mechanical Appliances, Electrical Equipment & Parts thereof, Sound Recorders & ReProducers & Parts Accessories of such Articles	1,149,915	2,933,907	69,358	376,441	116,617	271,741	**2024**	الات واجهزة كهربائية واجزاؤها اجهزة تسجيل او اذاعة الصوت او الصورة في الاذاعة المصورة والتلفزيون واجزاؤها
	660,921	3,091,956	77,192	453,061	165,996	567,677	**2025¹**	
Section 17	387,359	1,335,560	105,296	403,483	29,687	22,305	**2023**	**القسم 17**
Vehicles, Aircrafts,Vessels & Associated Transport Equipment	466,572	1,517,449	187,185	401,202	35,624	28,763	**2024**	سيارات، طائرات ، سفن ، الات ومعدات نقل
	522,289	1,901,866	217,283	549,888	33,722	27,342	**2025¹**	
Section 18	17,071	285,031	8,672	82,815	514	2,366	**2023**	**القسم 18**
Optical , Photographic, Cinematographic, Measuring Checking Precision,Medical or Surgical Instruments & Apparatus Clocks & Watches, Musical Instruments, Parts thereof	23,133	320,752	12,313	85,146	1,501	2,681	**2024**	ادوات واجهزة للبصريات والفوتوغرافيا والسينما والقياس والفحص والطب والجراحة وادوات واجهزة دقيقة واصناف صناعة الساعات، ادوات موسيقية و اجزاؤها
	15,585	336,768	3,585	60,559	1,117	4,219	**2025¹**	
Section 19	0	0	0	1	0	0	**2023**	**القسم 19**
Arms And Ammunition; Parts And Accessories Thereof	13	986	2	247	48	189	**2024**	أسلحة وذخائر ؛ أجزاؤها ولوازمها
	1,209	22,555	7	953	350	1,389	**2025¹**	
Section 20	136,068	189,286	9,626	11,566	12,742	12,956	**2023**	**القسم 20**
Miscellaneous & Manufactured Articles	160,224	194,936	10,635	11,598	16,691	15,316	**2024**	سلع ومنتجات منوعة
	172,737	216,579	10,509	12,890	18,705	46,591	**2025¹**	
Section 21	6,895	23,524	10,362	5,873	13,107	4,040	**2023**	**القسم 21**
Works of Art, Collectors Pieces & Antiques	3,939	11,518	6,911	65,467	13,357	3,113	**2024**	تحف فنية ، قطع اثرية
	2,645	5,076	4,488	168,559	16,151	4,387	**2025¹**	
Total	**42,642,515**	**14,909,452**	**1,415,765**	**1,487,176**	**66,285,981**	**5,889,958**	**2023**	**الجملة**
	48,858,564	**16,712,874**	**2,176,946**	**1,708,350**	**64,905,592**	**6,231,531**	**2024**	
	51,422,794	**17,161,073**	**1,308,729**	**2,055,766**	**69,140,611**	**6,697,749**	**2025¹**	

(¹ Provisional) Free zones data include.

(¹) مبدئي، البيانات تشمل المناطق الحرة

4 - 10

الصادرات السلعية غير النفطية واعادة التصدير والواردات حسب التصنيف الدولي للتجارة (المعدل 4)

Non-Oil Merchandise Exports, Re-Exports & Import by SITC (Rev.4)

Section	الواردات Import	اعادة التصدير Re-Exports	الصادرات غير النفطية Non- oil Exports	السنة Year	القسم
	(000) R.O.			(000) ر.ع	
0. Food & Live Animals	1,718,677	149,603	683,344	2023	0 . الاغذية و الحيوانات الحية
	1,943,497	142,779	669,590	2024	
	2,137,913	134,006	795,559	(1)2025	
1. Beverages & Tobacco	169,730	120,431	5,778	2023	1 . المشروبات والتبغ
	216,613	161,357	5,977	2024	
	215,802	244,716	8,073	(1)2025	
2. Crude Materials, Inedible except Fuels:-	785,000	31,724	829,057	2023	2 . المواد الخام غير المعده للاكل باستثناء المحروقات
	868,730	58,980	845,240	2024	
	776,343	9,485	789,326	(1)2025	
3. Mineral Fuels,Lubricants&Related Materials	3,561,901	75,422	466,479	2023	3 . الوقود المعدني ومواد التشحيم والمواد المشابهة
	3,991,185	63,960	908,634	2024	
	3,671,087	71,646	834,194	(1)2025	
4. Animal & Vegetable Oils, Fats & Waxes:-	142,824	983	95,825	2023	4 . الزيوت والشحوم الحيوانية والنباتية المنشأ
	146,472	955	97,029	2024	
	187,374	2,372	110,074	(1)2025	
5. Chemicals and Related Products	1,617,760	71,354	1,800,428	2023	5 . المواد الكيماوية ومنتجاتها
	1,649,485	75,095	1,771,407	2024	
	1,611,814	77,621	1,754,094	(1)2025	
6. Manufactured Goods Classified Chiefly By Material	2,169,297	67,214	1,490,783	2023	6 . البضائع المصنعة والمصنفة حسب مادة الصنع
	2,180,529	65,230	1,483,924	2024	
	2,274,594	66,127	1,612,721	(1)2025	
7. Machinery & Transport Equipment	3,602,850	800,871	391,970	2023	7 . الالات ومعدات النقل
	4,435,821	778,250	300,455	2024	
	4,994,508	1,000,235	595,069	(1)2025	
8 Miscellaneous Manufactured Articles	839,120	150,285	97,770	2023	8 . مصنوعات منوعة
	942,476	206,206	104,245	2024	
	1,008,743	211,608	163,205	(1)2025	
9. Commodities & transactions not classified elsewhere	302,293	19,288	28,524	2023	9 . بضائع لم تذكر في مكان اخر
	338,067	155,538	45,029	2024	
	282,893	237,951	35,433	(1)2025	
Total	**14,909,452**	**1,487,175**	**5,889,958**	**2023**	**الجملة**
	16,712,874	**1,708,350**	**6,231,531**	**2024**	
	17,161,073	**2,055,766**	**6,697,749**	**(1)2025**	

(1) Provisional) Free zones data include.

(1) مبدئي، البيانات تشمل المناطق الحرة

5 - 10

قيمة الواردات السلعية المسجلة حسب اهم الدول المصدرة

Value of Recorded Merchandise Imports By Major Exporting Countries

Country	%	2025[1]	%	2024	%	2023	الدول
	(000) R.O.					(000) ر.ع.	
1 . United Arab Emirates	24.2	4,147,360	23.6	3,940,777	26.3	3,925,314	1 . الامارات العربيه المتحدة
2 . China	11.3	1,935,458	11.0	1,830,329	7.3	1,086,883	2 . الصين
3 . India	8.4	1,448,112	9.0	1,504,773	7.2	1,067,924	3 . الهند
4 . Kuwait	7.7	1,314,298	10.1	1,691,945	4.5	669,456	4 . الكويت
5 . Saudi Arabia	7.1	1,217,985	7.7	1,285,731	12.4	1,843,620	5 . المملكة العربية السعودية
6 . Qatar	4.8	828,464	5.0	840,729	5.6	828,672	6 . قطر
7 . United States	3.4	588,498	3.0	504,567	3.5	519,682	7 . الولايات المتحده الأمريكية
8 . Japan	3.4	581,320	3.3	554,448	3.3	489,236	8 . اليابان
9 . Brazil	3.0	518,806	3.3	547,288	3.2	470,676	9 . البرازيل
10 . Turkey	1.5	261,204	1.4	226,925	1.3	194,319	10 . تركيا
11 . Iraq	1.5	252,058	1.4	237,188	1.2	181,511	11 . العراق
12 . Thailand	1.3	231,550	1.3	220,577	1.4	214,554	12 . تايلاند
13 . Iran	1.3	227,756	0.9	150,915	0.8	122,932	13 . ايران
14 . Germany	1.3	224,969	1.4	241,380	1.7	257,475	14 . المانيـــا
15 . Australia	1.3	215,855	1.1	180,627	1.0	150,296	15 . استراليا
16 . Belgium	1.1	195,990	1.4	230,998	1.0	152,799	16 . بلجيكا
17 . South Korea	1.1	192,240	1.1	191,573	1.0	147,670	17 . كوريا الجنوبية
18 . Luxembourg	1.1	191,855	0.6	106,670	0.8	112,022	18 . لكسمبورج
19 . Italy	1.1	186,147	0.9	158,416	1.1	156,804	19 . ايطاليا
20 . Netherlands	1.0	172,640	0.8	125,872	1.2	178,557	20 . هولندا
21 . Other Countries	13.0	2,228,506	11.6	1,941,146	14.3	2,139,051	21 . اخري
Total of Countries	**100.0**	**17,161,073**	**100.0**	**16,712,874**	**100.0**	**14,909,452**	**جميع الدول**

([1] Provisional) Free zones data include.

([1]) مبدئي، البيانات تشمل المناطق الحرة

6 - 10

قيمة الصادرات السلعية غير النفطية واعادة التصدير حسب الدولة المستوردة والمجموعات الجغرافية

Value of Non-Oil Merchandise Exports & Re-Export by Region and Countries of Imports

Region/Country	%	2025[1]	%	2024	%	2023	المنطقة / الدولة
	(000) R.O.					(000) ر.ع.	
1 Arab Countries (A+B)	**50.8**	**4,448,814**	**47.9**	**3,806,736**	**51.1**	**3,769,234**	**1 الدول العربية (أ+ ب)**
A) G.C.C Countries	**42.5**	**3,719,942**	**38.0**	**3,019,685**	**39.6**	**2,921,283**	**أ) دول مجلس التعاون**
1 . United Arab Emirates	54.7	2,034,892	53.5	1,615,188	45.8	1,338,377	1 . الامارات العربيه المتحدة
2 . Saudi Arabia	33.8	1,257,437	29.6	894,776	37.1	1,083,348	2 . المملكة العربية السعودية
3 . Qatar	4.6	171,794	7.4	223,396	9.4	274,668	3 . قطر
4 . Kuwait	4.2	154,473	6.6	200,676	4.7	136,747	4 . الكويت
5 . Bahrain	2.0	73,149	1.6	48,236	1.7	48,410	5 . البحرين
6 . Oman - Free Zones	0.8	28,197	1.2	37,412	1.4	39,734	6 . عمان - مناطق حرة
B) Other Arab Countries	**8.3**	**728,873**	**9.9**	**787,051**	**11.5**	**847,951**	**ب) الدول العربيه الاخرى**
6 . Yemen	19.1	139,373	18.5	145,900	16.5	140,088	6 . اليمن
7 . Egypt	17.8	129,968	27.8	218,959	40.4	342,662	7 . مصر
8 . Somalia	17.0	124,242	14.9	116,927	11.4	96,735	8 . الصومال
9 . Algeria	11.3	82,357	7.9	62,290	4.9	41,263	9 . الجزائر
10 . Iraq	9.1	66,228	8.0	62,588	5.9	49,816	10 . العراق
11 . Other	25.6	186,704	22.9	180,386	20.9	177,386	11 . اخرى
2 America	**7.2**	**626,947**	**7.5**	**595,414**	**8.7**	**641,120**	**2 امريكا**
1 . United States	67.7	424,458	77.9	463,588	80.6	516,605	1 . الولايات المتحده الأمريكية
2 . Mexico	11.9	74,552	3.2	19,041	3.3	21,365	2 . المكسيك
3 . Brazil	4.7	29,622	4.9	28,909	6.6	42,354	3 . البرازيل
4 . Uruguay	4.5	28,196	0.8	4,594	0.0	304	4 . اروجواي
5 . Canada	3.1	19,197	4.4	25,966	4.1	26,022	5 . كندا
6 . Other	8.1	50,922	9.0	53,315	5.4	34,470	6 . اخرى
3 Western Europe	**7.1**	**621,284**	**5.1**	**407,248**	**4.8**	**353,144**	**3 اوروبا الغربية**
1 . United Kingdom	39.1	242,667	19.4	78,912	27.3	96,533	1 . المملكة المتحدة
3 . Netherlands	15.6	96,853	13.6	55,401	8.4	29,804	2 . هولندا
4 . Italy	7.6	47,139	13.0	52,831	19.6	69,274	3 . ايطاليا
5 . Spain	7.3	45,077	8.3	33,870	9.8	34,509	4 . اسبانيا
6 . Germany	5.5	34,037	9.2	37,435	7.8	27,691	5 . المانيـــا
7 . Other	25.0	155,511	36.5	148,798	27.0	95,333	6 . اخرى
4 Eastern Europe	**1.0**	**89,401**	**0.7**	**57,816**	**0.9**	**63,535**	**4 اوروبا الشرقيه**
1 . Ukrania	32.6	29,165	0.0	18	0.1	81	1 . اوكرانيا
2 . Romania	22.4	19,990	21.3	12,343	20.3	12,927	2 . رومانيا
3 . Slovania	9.3	8,350	11.6	6,682	11.3	7,204	3 . سلوفانيا
4 . Bulgaria	8.0	7,127	14.3	8,268	15.0	9,555	4 . بلغاريا
5 . Czech Republic	6.7	6,034	15.3	8,861	11.4	7,270	5 . جمهورية التشيك
6 . Other	21.0	18,735	37.4	21,644	41.7	26,497	6 . اخرى
5 Africa	**2.8**	**249,173**	**2.7**	**217,726**	**3.7**	**273,049**	**5 افريقيا**
1 . Tanzania	21.2	52,755	9.5	20,585	9.9	27,057	1 . تنزانيا
2 . Kenya	16.5	41,015	17.5	37,996	13.9	37,898	2 . كينيا
3 . South Africa	11.4	28,308	15.9	34,532	8.5	23,123	3 . جنوب إفريقيا
4 . Mozambique	11.0	27,295	14.1	30,611	25.7	70,243	4 . موزامبيق
5 . Ghana	5.7	14,265	7.4	16,101	4.5	12,409	5 . غانا
6 . Other	34.3	85,535	35.8	77,901	37.5	102,318	6 . اخرى

Contd. 6 - 10 تابع

Region/Country	%	2025[1]	%	2024	%	2023	المنطقة / الدولة
	(000) R.O.					(000) ر.ع.	
6 Asia	**30.4**	**2,657,119**	**34.8**	**2,762,236**	**30.2**	**2,228,737**	**6 آسيا**
1 . India	29.5	783,073	25.2	695,062	38.2	851,623	1 . الهند
2 . South Korea	18.2	484,871	23.7	655,679	5.6	124,890	2 . كوريا الجنوبية
3 . Iran	13.9	368,161	13.1	361,224	9.6	212,897	3 . ايران
4 . China	10.4	276,197	7.8	216,517	9.8	218,935	4 . الصين
5 . Thailand	4.3	115,459	3.5	95,692	2.0	45,549	5 . تايلاند
10 . Other	23.7	629,358	26.7	738,063	34.8	774,843	6 . اخرى
7 Oceania	**0.7**	**60,776**	**1.2**	**92,704**	**0.7**	**48,315**	**7 اوقيانوسيا**
1 . Australia	97.4	59,170	97.9	90,748	97.1	46,907	1 . استراليا
2 . New Zealand	2.2	1,320	1.9	1,799	2.5	1,208	2 . نيوزلندا
3 . Guam	0.2	138	0.0	0	0.2	119	3 . جوام
4 . Fiji	0.1	85	0.1	78	0.0	14	4 . فيجي
5 . Papua New Guinea	0.1	34	0.0	33	0.1	56	5 . بابوا غينيا الجديدة
6 . Other	0.0	29	0.0	45	0.0	11	6 . اخرى
Total	**100**	**8,753,514**	**100**	**7,939,881**	**100**	**7,377,134**	**الجملة**

([1] Provisional) Free zones data include.

([1]) مبدئي، البيانات تشمل المناطق الحرة

7 - 10

قيمة الواردات السلعية المسجلة حسب الدولة المصدرة والمجموعات الجغرافية

Value of Recorded Merchandise Imports by Continents and Country of Exports

Region/Country		%	2025[1]	%	2024	%	2023	المنطقة / الدولة	
		(000) R.O.					(000) ر.ع.		
1	**Arab Countries (A+B)**	**48.3**	**8,294,812**	**50.5**	**8,432,343**	**53.2**	**7,935,433**	**الدول العربية (أ+ ب)**	**1**
A)	**G.C.C Countries**	**44.7**	**7,662,624**	**47.2**	**7,883,009**	**50.1**	**7,465,804**	**دول مجلس التعاون**	**أ)**
1 .	United Arab Emirates	54.1	4,147,360	50.0	3,940,777	52.6	3,925,314	الامارات العربيه المتحدة	1 .
2 .	Saudi Arabia	17.2	1,314,298	21.5	1,691,945	9.0	669,456	المملكة العربية السعودية	2 .
3 .	Qatar	15.9	1,217,985	16.3	1,285,731	24.7	1,843,620	قطر	3 .
4 .	Kuwait	10.8	828,464	10.7	840,729	11.1	828,672	الكويت	4 .
5 .	Bahrain	2.0	154,517	1.6	123,826	2.7	198,743	البحرين	5 .
B)	**Other Arab Countries**	**3.7**	**632,188**	**3.3**	**549,335**	**3.1**	**469,629**	**الدول العربيه الاخرى**	**ب)**
6 .	Iraq	39.9	252,058	43.2	237,188	38.6	181,511	العراق	6 .
7 .	Egypt	16.2	102,681	14.7	80,655	26.5	124,263	مصر	7 .
8 .	Somalia	13.1	82,787	15.2	83,618	14.8	69,397	الصومال	8 .
9 .	Yemen	9.0	57,017	12.3	67,299	6.1	28,487	اليمن	9 .
10 .	Sudan	8.0	50,508	2.4	13,314	0.8	3,672	السودان	10 .
11 .	Other	13.8	87,137	12.2	67,261	13.3	62,299	اخرى	11 .
2	**America**	**7.5**	**1,288,417**	**7.0**	**1,169,727**	**7.3**	**1,084,000**	**امريكا**	**2**
1 .	United States	45.7	588,498	43.1	504,567	47.9	519,682	الولايات المتحده الأمريكية	1 .
2 .	Brazil	40.3	518,806	46.8	547,288	43.4	470,676	البرازيل	2 .
3 .	Argentina	9.3	119,488	6.0	70,210	4.5	49,025	الارجنتين	3 .
4 .	Canada	2.3	29,156	1.9	22,248	2.7	28,951	كندا	4 .
5 .	Mexico	1.1	13,648	1.0	12,064	0.8	8,840	المكسيك	5 .
6 .	Other	1.5	18,821	1.1	13,350	0.6	6,827	اخرى	6 .
3	**Western Europe**	**8.4**	**1,449,332**	**7.7**	**1,287,857**	**9.3**	**1,391,590**	**اوروبا الغربيه**	**3**
1 .	Germany	15.5	224,969	18.7	241,380	18.5	257,475	المانيـــا	1 .
3 .	Belgium	13.5	195,990	17.9	230,998	11.0	152,799	بلجيكا	2 .
4 .	Luxembourg	13.2	191,855	8.3	106,670	8.0	112,022	لكسمبورج	3 .
5 .	Italy	12.8	186,147	12.3	158,416	11.3	156,804	ايطاليا	4 .
6 .	Netherlands	11.9	172,640	9.8	125,872	12.8	178,557	هولندا	5 .
7 .	Other	33.0	477,730	33.0	424,521	38.4	533,933	اخرى	6 .
4	**Eastern Europe**	**1.1**	**182,721**	**1.4**	**234,678**	**1.8**	**262,762**	**اوروبا الشرقيه**	**4**
1 .	Russia	48.1	87,909	54.8	128,506	71.7	188,413	روسيا	1 .
2 .	Slovania	15.9	29,032	6.8	15,866	9.5	24,934	سلوفانيا	2 .
3 .	Poland	11.0	20,092	9.2	21,670	6.5	17,124	بولندا	3 .
4 .	Romania	8.0	14,546	9.1	21,240	4.2	10,920	رومانيا	4 .
5 .	Ukrania	5.6	10,295	3.6	8,374	0.3	825	اوكرانيا	5 .
6 .	Other	11.4	20,847	16.6	39,023	7.8	20,546	اخرى	6 .
5	**Africa**	**1.2**	**212,673**	**0.7**	**122,041**	**0.6**	**89,545**	**افريقيا**	**5**
1 .	Tanzania	24.9	53,021	35.6	43,479	39.0	34,905	تنزانيا	1 .
2 .	Nigeria	19.6	41,634	0.1	103	0.1	100	نيجيريا	2 .
3 .	Kenya	17.9	37,977	26.1	31,872	19.8	17,707	كينيا	3 .
4 .	South Africa	15.2	32,289	26.5	32,382	25.0	22,414	جنوب إفريقيا	4 .
5 .	Senegal	14.0	29,764	0.3	397	0.1	129	السنيغال	5 .
6 .	Other	8.5	17,989	11.3	13,808	16.0	14,290	اخرى	6 .

Contd. 7 - 10 تابع

Region/Country	%	2025[1]	%	2024	%	2023	المنطقة / الدولة
	(000) R.O.					(000) ر.ع.	
6 Asia	**31.9**	**5,478,500**	**31.4**	**5,245,244**	**26.7**	**3,982,973**	**6 آسيا**
1 . China	35.3	1,935,458	34.9	1,830,329	27.3	1,086,883	1 . الصين
2 . India	26.4	1,448,112	28.7	1,504,773	26.8	1,067,924	2 . الهند
3 . Japan	10.6	581,320	10.6	554,448	12.3	489,236	3 . اليابان
4 . Turkey	4.8	261,204	4.3	226,925	4.9	194,319	4 . تركيا
5 . Thailand	4.2	231,550	4.2	220,577	5.4	214,554	5 . تايلاند
10 . Other	18.6	1,020,856	17.3	908,192	23.4	930,056	6 . اخرى
7 Oceania	**1.5**	**254,618**	**1.3**	**220,984**	**1.1**	**163,149**	**7 اوقيانوسيا**
1 . Australia	84.8	215,855	81.7	180,627	92.1	150,296	1 . استراليا
2 . New Zealand	15.2	38,750	18.2	40,325	7.9	12,845	2 . نيوزلندا
3 . French Polynesia	0.0	0	0.0	0	0.0	4	3 . بولينزيا الفرنسية
4 . Vanuatu	0.0	0	0.0	0	0.0	3	4 . فانواتو
5 . Nauru	0.0	1	0.0	2	0.0	1	5 . ناورو
6 . Other	0.0	11	0.0	29	0.0	0	6 . اخرى
Total	**100**	**17,161,073**	**100**	**16,712,874**	**100**	**14,909,452**	**الجملة**

([1] Provisional) Free zones data include.

([1]) مبدئي، البيانات تشمل المناطق الحرة

8 - 10

الواردات السلعية المسجلة حسب المنافذ الجمركية

Recorded Merchandise Imports by Customs Outlets

Points of Entry	2025[1] القيمة Value	2024 القيمة Value	2023 القيمة Value	منافذ العبور
	Value : (000) R.O.		القيمة : (000) ر. ع .	
I. Sea :-	**11,005,751**	**11,055,212**	**9,821,547**	**I. البحرية :-**
1. Sohar	7,389,646	7,733,355	7,562,027	1. ميناء صحار
2. Al Duqm	1,780,183	1,699,524	778,465	2. ميناء الدقم
3. Salalah	1,288,508	1,245,417	1,139,754	3. ميناء صلالة
4. Sultan Qaboos	273,451	174,561	156,715	4. ميناء السطان قابوس
5. Khasab	174,898	102,777	74,850	5. ميناء خصب البحري
6. Suweiq	77,754	74,196	92,087	6. ميناء السويق
7. Sohar Free Zone	13,271	13,999	10,638	7. منطقة صحار الحرة
8. Shinas	3,912	3,862	2,876	8. ميناء شناص
9. Sur	3,089	6,613	3,867	9. ميناء صور
10. Salalah Free Zone	995	897	1	10. المنطقة الحرة صلالة
11. Al Mazyona Free Zone	44	0	251	11. منطقة المزيونة الحرة
10. Al-Duqum Free Zone	1	9	17	10. المنطقة الحرة الدقم
II. Land :-	**3,977,160**	**3,660,016**	**3,374,798**	**II. البرية :-**
1 . Hatta	2,051,788	1,949,153	1,899,824	1 . منفذ حتا
2 . Rubi Khali	570,619	502,619	357,696	2 . الربع الخالي
3 . Khatm Alshaklah	384,573	322,234	371,498	3 . منفذ خطم الشكله
4 . Al Daara	247,588	227,434	178,762	4 . منفذ الداره
5 . Hafeet (Border Post)	220,555	192,364	171,084	5 . منفذ حفيت
6 . Khatmat Milaha (Border Post)	205,766	164,906	169,764	6 . منفذ خطمه الملاحه
7 . Directorate General Of Customs	140,115	140,677	128,125	7 . الاداره العامة للجمارك
8 . Selall	116,657	53,585	0	8 . سلال
9 . Al.Mazyoona	34,725	41,880	17,473	9 . منفذ المزيونة
10 . Ghaafan Port	1,555	7,304	12,359	10 . منفذ غطفان
11 . Diba Port	1,445	618	257	11 . منفذ دبا
12 . Almadina Logist	1,167	3,121	1,888	12 . المدينة اللوجستية
13 . Khazaen	371	911	157	13 . خزائن
14 . Sarfait	222	882	763	14 . منفذ صرفيت
15 . New Al Buraimi	14	355	862	15 . منفذالبريمي الجديد
16 . Al.Russail	0	0	108	16 . منفذ الرسيل
17 . Al Madina Logistics	0	0	0	17 . المدينة للخدمات اللوجستية
18 . Sohar Vegtibles Souq	0	0	44	18 . سوق خضروات صحار
19 . Hamasa	0	0	31	19 . حماسة
20 . Mawalah Vegetable Market	0	51,972	64,103	20 . جمرك سوق الموالح
III. Air :-	**2,184,338**	**1,997,647**	**1,713,107**	**III. الجوية :-**
1. Musact Airport (Cargo)	1,729,881	1,641,907	1,421,976	1. مطار مسقط (الشحن)
2. Central Post Office	407,198	301,229	240,344	2. مكتب البريد المركزي
3. Muscat Airport (Passenger)	40,544	49,327	44,686	3. مطار مسقط (الركاب)
4. Salalah Airport (Cargo)	4,849	4,533	5,313	4. مطار صلاله الشحن
5. Salalah Airport (Passenger)	1,226	641	74	5. مطار صلاله (الركاب)
6. Duqm Airport	640	9	662	6. مطار الدقم
7. Salalah Post Office	0	0	51	7. مكتب بريد صلاله
Total	**17,167,248**	**16,712,874**	**14,909,452**	**الجملة**

([1] Provisional) Free zones data include.

([1]) مبدئي، البيانات تشمل المناطق الحرة

9-10
ميزان المدفوعات
Balance of Payments

Items	(1)2025	2024	2023	2022	2021	2020	البند
Mn. R.O.							مليون ر.ع
A. Current account (1+2+3)	**-460.8**	**1,406.6**	**829.1**	**1,541.8**	**-1,859.3**	**-4,848.2**	**أ. الحساب الجاري (1+2+3)**
1 - Goods and services (1.1+1.2)	**5,014.7**	**7,219.9**	**6,826.6**	**8,636.0**	**3,597.6**	**716.8**	**1- السلع والخدمات (1.1+1.2)**
1.1 - Goods	**7,732.7**	**9,970.2**	**9,373.4**	**11,910.3**	**6,273.4**	**3,108.4**	**1.1 - السلع**
1.1.1 - Export (F.O.B)	**23,228.3**	**25,050.7**	**22,895.9**	**25,270.5**	**17,048.6**	**12,860.9**	**1.1.1 - الصادرات (فوب)**
1.1.1.1 - Oil	12,493.3	14,586.0	12,942.0	14,484.4	8,289.4	5,685.3	1.1.1.1 - النفط
1 - Crude Oil	8,403.8	9,908.0	9,833.7	11,656.4	7,184.6	5,053.6	1 - النفط الخام
2- Refined Oil	4,089.5	4,678.0	3,108.3	2,828.0	1,104.8	631.8	2 - النفط المصفى
1.1.1.2 - Gas	2,017.5	2,528.0	2,576.7	3,057.2	1,662.8	1,310.0	1.1.1.2 - صادرات الغاز
1.1.1.3 - Non-oil Exports	6,715.5	6,228.7	5,890.0	6,410.8	5,777.7	4,092.7	1.1.1.3 - صادرات غير نفطية
1.1.1.4 - Re-exports	2,002.0	1,708.0	1,487.2	1,318.1	1,318.7	1,772.9	1.1.1.4 - إعادة تصدير
1.1.2 - Import (F.O.B)	**-15,495.6**	**-15,080.5**	**-13,522.6**	**-13,360.2**	**-10,775.1**	**-9,752.5**	**1.1.2 - واردات (فوب)**
1.2 - Services	**-2,718.0**	**-2,750.3**	**-2,546.8**	**-3,274.2**	**-2,675.8**	**-2,391.6**	**1.2 - الخدمات**
1.2.1 - Service (Export)	**2,244.1**	**2,168.2**	**2,245.4**	**1,314.6**	**858.5**	**862.4**	**1.2.1 - الخدمات (صادرات)**
1.2.1.1 - Transport	673.9	714.5	820.7	440.7	389.4	421.8	1.2.1.1 - النقل
1.2.1.2 - Travel	1,085.2	1,000.2	962.1	554.1	155.0	175.0	1.2.1.2 - السفر
1.2.1.3 - Construction	15.5	13.4	14.0	15.1	14.6	14.6	1.2.1.3 - التشييد
1.2.1.4 - Insurance and pension services	25.6	23.8	26.5	25.2	22.3	15.4	1.2.1.4 - خدمات التأمين ومعاشات التقاعد
1.2.1.5 - Financial services	10.3	8.7	8.0	6.9	6.7	6.3	1.2.1.5 - الخدمات المالية
1.2.1.6 - Telecommunications, computer, and information services	173.6	151.5	162.8	99.9	92.5	90.6	1.2.1.6 - خدمات الاتصالات والكمبيوتر والمعلومات
1.2.1.7 - Other business services	260.1	256.1	251.2	172.7	178.0	138.7	1.2.1.7 - خدمات أخرى
1.2.2- Service (Import)	**-4,962.1**	**-4,918.5**	**-4,792.1**	**-4,588.8**	**-3,534.3**	**-3,254.0**	**1.2.2 - الخدمات (واردات)**
1.2.2.1 - Transport	-2,045.0	-2,089.3	-1,970.3	-1,896.0	-1,492.4	-1,360.2	1.2.2.1 - النقل
1.2.2.2 - Travel	-1,122.8	-1,025.9	-1,095.0	-873.8	-398.7	-299.9	1.2.2.2 - السفر
1.2.2.3 - Construction	-203.9	-183.7	-188.8	-184.5	-180.9	-213.0	1.2.2.3 - التشييد
1.2.2.4 - Insurance and pension services	-478.3	-558.4	-515.0	-489.5	-440.5	-435.3	1.2.2.4 - خدمات التأمين ومعاشات التقاعد
1.2.2.5 - Financial services	-160.1	-149.3	-139.5	-152.3	-137.4	-140.0	1.2.2.5 - الخدمات المالية
1.2.2.6 - Telecommunications, computer, and information services	-302.9	-267.8	-255.1	-260.0	-188.5	-197.0	1.2.2.6 - خدمات الاتصالات والكمبيوتر والمعلومات
1.2.2.7 - Other business services	-649.2	-644.1	-628.3	-732.7	-695.8	-608.6	1.2.2.7 - خدمات أخرى
2 - Primary income	**-1,810.1**	**-2,242.5**	**-2,351.3**	**-3,589.4**	**-2,317.6**	**-2,155.9**	**2 - الدخل الأولي**
2.1 - Primary income (Credit)	**579.1**	**360.0**	**435.5**	**381.5**	**700.0**	**290.9**	**2.1 - الدخل الأولي (دائن)**
2.1.1 - Compensation of employees (Credit)	**15.0**	**15.0**	**15.0**	**15.0**	**15.0**	**15.0**	**2.1.1 - تعويضات العاملين (دائن)**
2.1.2 - Investment income (Credit)	**564.1**	**345.0**	**420.5**	**366.5**	**685.0**	**275.9**	**2.1.2 - دخل الاستثمار (دائن)**
2.1.2.1 - Direct investment (Credit)	104.2	12.9	28.2	88.6	17.0	18.4	2.1.2.1 - دخل الاستثمار المباشر (دائن)
2.1.2.2 - Portfolio investment (Credit)	304.8	132.5	162.0	183.8	610.1	163.1	2.1.2.2 - دخل استثمار الحافظة (دائن)
2.1.2.3 - Other investment (Credit)	155.1	199.5	230.4	94.1	57.9	94.4	2.1.2.3 - دخل استثمارات أخرى (دائن)

1- Provisional

Note:- Export refers to (credit) and import defers to (debit).

* Source: Central Bank of Oman

1- مبدئي

ملاحظة:- الصادارات تشير إلى (دائن) والواردات تشير إلى (مدين)

* المصدر: البنك المركزي العُماني

Contd. 9 - 10 تابع

Items	(1)2025	2024	2023	2022	2021	2020	البند
Mn. R.O.							مليون ر.ع
2.2 - Primary income (Debit)	**-2,389.1**	**-2,602.5**	**-2,786.8**	**-3,970.9**	**-3,017.7**	**-2,446.7**	**2.2 - الدخل الأولي (مدين)**
2.2.1 - Compensation of employees (Debit)	**0.0**	**0.0**	**0.0**	**0.0**	**0.0**	**0.0**	**2.2.1 - تعويضات العاملين (مدين)**
2.2.2 - Investment income (Debit)	**-2,389.1**	**-2,602.5**	**-2,786.8**	**-3,970.9**	**-3,017.7**	**-2,446.7**	**2.2.2 - دخل الاستثمار (مدين)**
2.2.2.1 - Direct investment (Debit)	-1,050.6	-1,144.5	-1,189.5	-1,975.4	-1,534.8	-1,282.7	2.2.2.1 - دخل الاستثمار المباشر (مدين)
2.2.2.2 - Portfolio investment (Debit)	-718.7	-694.4	-833.6	-640.6	-455.2	-424.3	2.2.2.2 - دخل استثمار الحافظة (مدين)
2.2.2.3 - Other investment (Debit)	-619.8	-763.6	-763.8	-1,354.9	-1,027.6	-739.8	2.2.2.3 - دخل استثمارات أخرى (مدين)
3 - Secondary income	**-3,665.5**	**-3,570.7**	**-3,646.2**	**-3,504.9**	**-3,139.3**	**-3,409.2**	**3 - الدخل الثانوي**
3.1 - Secondary income (Credit)	**0.0**	**0.0**	**0.0**	**0.0**	**0.0**	**0.0**	**3.1 - الدخل الثانوي (دائن)**
3.2 - Secondary income (Debit)	**-3,665.5**	**-3,570.7**	**-3,646.2**	**-3,504.9**	**-3,139.3**	**-3,409.2**	**3.2 - الدخل الثانوي (مدين)**
Of which: Workers' remittances	-3,639.6	-3,529.7	-3,626.7	-3,487.8	-3,121.2	-3,391.0	ومنها: تحويلات العمالة
B. Capital account	**10.5**	**9.6**	**-2.0**	**4.1**	**15.3**	**69.1**	**ب. الحساب الرأسمالي**
1 - Capital account (Credit)	**22.4**	**19.9**	**12.0**	**13.8**	**23.7**	**79.9**	**1 - الحساب الرأسمالي (دائن)**
1.1 - Capital transfers (Credit)	22.4	19.9	12.0	13.8	23.7	79.9	1.1 - تحويلات رأسمالية (دائن)
2 - Capital account (Debit)	**-11.9**	**-10.3**	**-14.0**	**-9.7**	**-8.4**	**-10.8**	**2 - الحساب الرأسمالي (مدين)**
2.1 - Capital transfers (Debit)	-11.9	-10.3	-14.0	-9.7	-8.4	-10.8	2.1 - تحويلات رأسمالية (مدين)
Net lending (+) / net borrowing (-) balance from current and capital account (A+B)	**-450.3**	**1,416.2**	**827.1**	**1,545.9**	**-1,844.1**	**-4,779.1**	**صافي الاقتراض (+) / صافي الاقراض (-) من الحسابين الجاري والرأسمالي (أ+ب)**
C. Financial account	**-679.4**	**1,548.2**	**404.2**	**1,284.8**	**-2,217.7**	**-4,391.8**	**ج. الحساب المالي**
1 - Direct investment (1.1-1.2)	**-2,651.1**	**-3,601.4**	**-4,891.6**	**-2,759.4**	**-2,908.7**	**-1,056.1**	**1 - الاستثمار المباشر (1.1-1.2)**
1.1 - Net acquisition of financial assets	**-56.8**	**-13.8**	**-67.9**	**-117.2**	**454.0**	**-321.9**	**1.1 - صافي حيازة الأصول المالية**
1.2 - Net incurrence of liabilities	**2,594.3**	**3,587.6**	**4,823.7**	**2,642.2**	**3,362.7**	**734.2**	**1.2 - صافي تحمل الخصوم**
2 - Portfolio investment (2.1-2.2)	**1,594.7**	**1,651.9**	**2,660.4**	**563.1**	**-1,531.8**	**-694.2**	**2 - استثمارات الحافظة (2.1-2.2)**
2.1 - Net acquisition of financial assets	**1,456.8**	**1,629.0**	**1,448.5**	**-243.8**	**391.8**	**520.3**	**2.1 - صافي حيازة الأصول المالية**
2.1.1 - Equity and investment fund shares	**578.1**	**681.6**	**335.6**	**-229.7**	**644.0**	**734.0**	**2.1.1 - حقوق الملكية وأسهم صناديق الاستثمار**
2.1.1.1 - Deposit-taking corporations, except central bank	0.0	0.0	0.0	0.0	0.0	0.0	2.1.1.1 - شركات تلقي الودائع بخلاف البنك المركزي
2.1.1.2 - Other sectors	578.1	681.6	335.6	-229.7	644.0	734.0	2.1.1.2 - القطاعات الأخرى
2.1.2 - Debt securities	878.7	947.4	1,112.9	-14.1	-252.2	-213.7	**2.1.2 - سندات الدين**
2.1.2.1 - Deposit-taking corporations, except central bank	407.3	399.1	875.1	38.2	-342.5	25.8	2.1.2.1 - شركات تلقي الودائع بخلاف البنك المركزي
2.1.2.2 - Other sectors	471.4	548.3	237.8	-52.3	90.3	-239.5	2.1.2.2 - القطاعات الأخرى
2.2 - Net incurrence of liabilities	**-137.9**	**-22.9**	**-1,211.9**	**-806.9**	**1,923.6**	**1,214.5**	**2.2 - صافي تحمل الخصوم**
2.2.1 - Equity and investment fund shares	**74.1**	**-324.9**	**-370.9**	**110.7**	**195.7**	**431.6**	**2.2.1 - حقوق الملكية وأسهم صناديق الاستثمار**
2.2.1.1 - Deposit-taking corporations, except central bank	24.1	-4.9	-15.2	19.6	-104.3	-28.4	2.2.1.1 - شركات تلقي الودائع بخلاف البنك المركزي
2.2.1.2 - Other sectors	50.0	-320.0	-355.7	91.1	300.0	460.0	2.2.1.2 - القطاعات الأخرى
2.2.2 - Debt securities	-212.0	302.0	-841.0	-917.6	1,727.9	782.9	**2.2.2 - سندات الدين**
2.2.2.1 - Deposit-taking corporations, except central bank	522.9	10.0	-276.1	-128.7	1.5	10.6	2.2.2.1 - شركات تلقي الودائع بخلاف البنك المركزي
2.2.2.2 - Government	-638.9	-637.4	-774.1	-653.9	1,207.7	772.3	2.2.2.2 - الحكومة
2.2.2.3 - Other sectors	-96.0	929.4	209.2	-135.0	518.7	0.0	2.2.2.3 - القطاعات الأخرى

1- Provisional

* Source: Central Bank of Oman

1- مبدئي

* المصدر: البنك المركزي العُماني

Contd. 9 - 10 تابع

Items	(1)2025	2024	2023	2022	2021	2020	البند
Mn. R.O.							مليون ر.ع
3 - Other investment (3.1-3.2)	**-32.8**	**3,301.5**	**2,669.9**	**3,905.6**	**1,034.5**	**-1,838.1**	**3 - استثمارات أخرى (3.1-3.2)**
3.1 - Net acquisition of financial assets	**1,014.1**	**932.7**	**1,111.5**	**2,009.2**	**1,215.8**	**-898.1**	**3.1 - صافي حيازة الأصول المالية**
3.1.1 - Currency and deposits	295.1	-196.0	520.3	130.3	362.1	-651.7	3.1.1 - العملة والودائع
3.1.2 - Trade credit and advances	45.7	50.0	33.7	70.0	150.0	100.0	3.1.2 - الائتمانات التجارية والسُلف
3.1.3 - Loans	152.5	51.6	39.3	52.3	-7.1	-152.1	3.1.3 - القروض
3.1.4 - Other accounts receivable/payable	520.8	1,027.1	518.2	1,756.6	710.8	-194.3	3.1.4 - حسابات أخرى مستحقة الدفع/القبض
3.2 - Net incurrence of liabilities	**1,046.9**	**-2,368.8**	**-1,558.4**	**-1,896.4**	**181.3**	**940.0**	**3.2 - صافي تحمل الخصوم**
3.2.1 - Currency and deposits	753.0	-198.4	82.8	-386.8	568.6	-80.1	3.2.1 - العملة والودائع
3.2.2 - Trade credit and advances	31.4	38.9	114.4	136.0	-150.0	-183.0	3.2.2 - الائتمانات التجارية والسُلف
3.2.3 - Loans	262.3	-2,189.5	-1,721.9	-1,553.0	-457.8	1,172.6	3.2.3 - القروض
3.2.6 - Other accounts receivable/payable	-17.4	-9.6	-36.7	-74.1	-57.5	26.6	3.2.6 - حسابات أخرى مستحقة الدفع/القبض
3.3.7 - Special drawing rights (Net incurrence of liabilities)	17.6	-10.2	3.0	-18.5	278.0	3.9	3.3.7 - حقوق السحب الخاصة (صافي المطالبات)
4 - Reserve assets	**409.8**	**196.2**	**-34.5**	**-424.5**	**1,188.3**	**-803.3**	**4 - الأصول الاحتياطية**
4.1 - Central Bank	**184.4**	**285.6**	**-68.8**	**-799.8**	**1,766.7**	**-720.0**	**4.1 - البنك المركزي**
4.2 - Government	**225.4**	**-89.4**	**34.3**	**375.3**	**-578.4**	**-83.3**	**4.2 - الحكومة**
Net lending (+) / net borrowing (-) balance from financial account (1+2+3+4)	**-679.4**	**1,548.2**	**404.2**	**1,284.8**	**-2,217.7**	**-4,391.8**	**صافي الاقتراض (+) / صافي الاقراض (-) من الحساب المالي (1+2+3+4)**
Net errors and omissions	**-229.1**	**132.0**	**-422.9**	**-261.1**	**-373.6**	**387.3**	**صافي السهو والخطأ**

1- Provisional

* Source: Central Bank of Oman

1- مبدئي

* المصدر: البنك المركزي العُماني

الواردات السلعية المسجلة حسب أقسام التصنيف الدولي للتجارة المعدل (4)
Recorded Merchandise Imports by SITC Rev. 4
2025

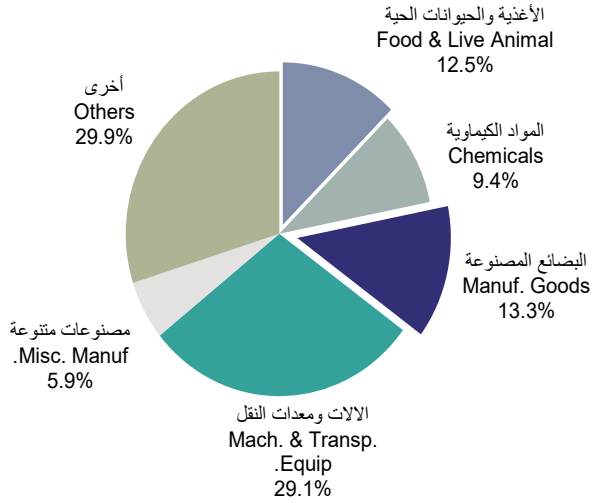

الواردات السلعية المسجلة حسب المنطقة المستورد منها
Recorded Merchadise Imports by Region
2025

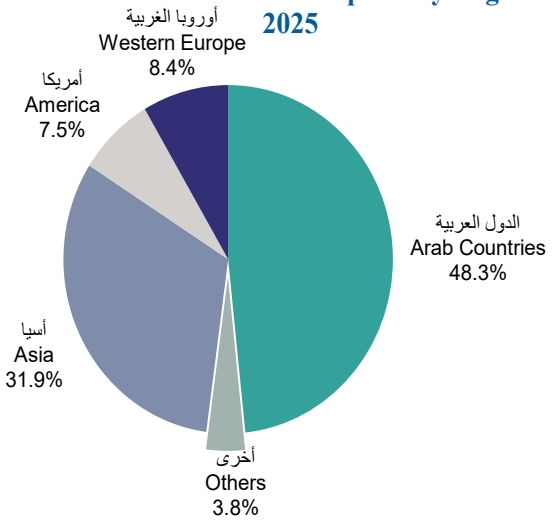

الواردات السلعية المسجلة حسب أقسام التصنيف الدولي للتجارة المعدل (4)
Recorded Merchandise Imports by SITC Rev. 4
2024

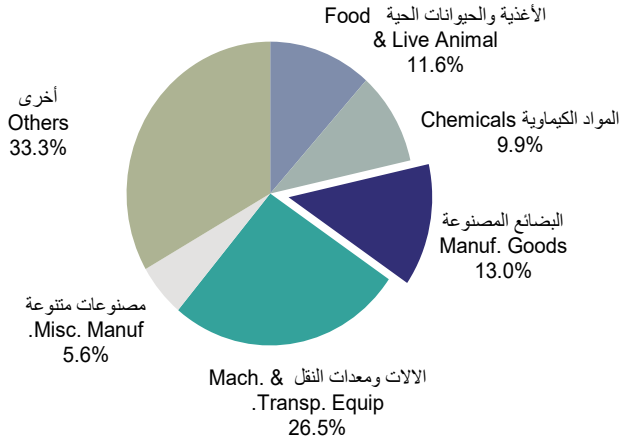

الواردات السلعية المسجلة حسب المنطقة المستورد منها
Recorded Merchadise Imports by Region
2024

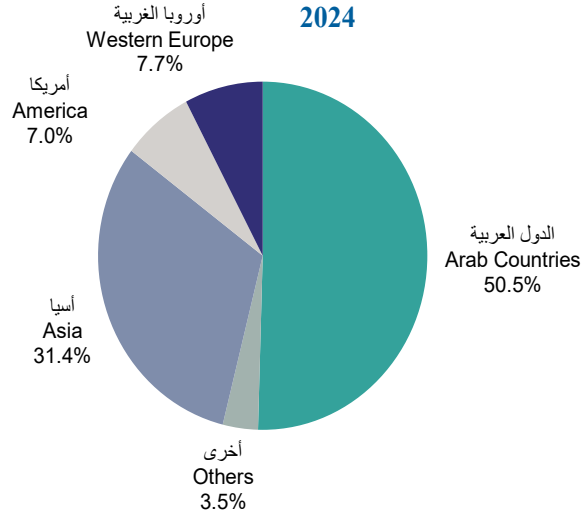

الواردات السلعية المسجلة حسب المنافذ الجمركية
Recorded Merchandise Imports by Customs Outlets

الواردات السلعية المسجلة حسب المنافذ الجمركية
Recorded Merchandise Imports by Customs Outlets
2025

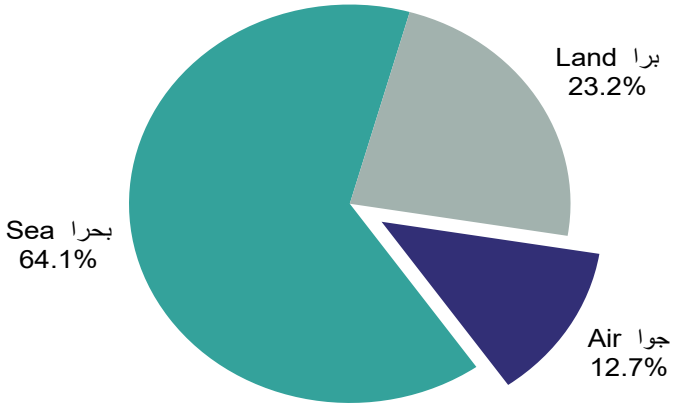

الفصل الثامن
Chapter Eight

النقــل والإتصالات
Transport & Communications

القسم
Section
11

النقل
Transport

Introduction

This section presents indicators related to the transport sector in the Sultanate of Oman, notably traffic of seaports, airports, cargo, lengths of roads executed, total vehicle driving licenses issued, and the number of new vehicles registered.

Sources of Data

- Ministry of Transport, Communications and information technology.
- Royal Oman Police, Directorate General of Traffic.
- Royal Oman Police, Administration General of Customs.
- Ministry of Defense.
- Ministry of The Interior.
- Muscat Municipality.
- Dhofar Municipality.
- Petroleum Development Oman.
- Authority of Civil Aviation.
- Major seaports.

Main Results

- 5.2% was the increase in the traffic of goods imported to the Sultanate of Oman in 2025, totaling 51 million tons, compared to 49 million tons in 2024.
- 87.7% of the incoming goods to the Sultanate of Oman in 2025 were imported through seaports, 12.2% through land checkpoints, and 0.1% through airports.
- 6.7% was the increase in the traffic of goods imported through seaports in 2025, totaling 45 million tons, compared to 42 million tons during the previous year.
- 67.8% of the goods imported through seaports in 2025 were through Sohar Port, while Salalah Port contributed by 8.5% of the total goods.
- The number of international flights (arrivals and departures) at the airports in the Sultanate of Oman decreased by 4.8% in 2025 totaling 88.0 thousand, compared to 92.3 thousand flight in the previous year.

المقـدمة

يستعرض هذا القسم أهم مؤشرات قطاع النقل في سلطنة عمان والتي على رأسها حركة الموانىء البحرية والمطارات والبضائع ، وأطوال الطرق المنفذة ، واجمالي رخص القيادة للمركبات ، وإجمالي المركبات المسجلة.

مصادر البيانات

- وزارة النقل والاتصالات وتقنية المعلومات.
- شرطة عمان السلطانية ، الادارة العامة للمرور.
- شرطة عمان السلطانية ، الادارة العامة للجمارك.
- وزارة الدفاع.
- وزارة الداخلية.
- بلدية مسقط.
- بلدية ظفار.
- شركة تنمية نفط عمان.
- هيئة الطيران المدني.
- الموانىء البحرية الرئيسية.

أهم النتائج

- ٥,٢٪ الارتفاع في إجمالي كمية البضائع الواردة إلى سلطنة عمان خلال عام ٢٠٢٥م ، لتبلغ نحو ٥١ مليون طن مقارنة بنحو ٤٩ مليون طن خلال عام ٢٠٢٤م.
- ٨٧,٧٪ من إجمالي كمية البضائع الواردة إلى سلطنة عمان خلال عام ٢٠٢٥م تم استيرادها عبر المنافذ البحرية ، في حين ١٢,٢٪ كانت عبر المنافذ البرية ، و٠,١٪ عبر المنافذ الجوية.
- ٦,٧٪ الارتفاع في كمية البضائع الواردة عبر المنافذ البحرية خلال عام ٢٠٢٥م ، مسجلة نحو ٤٥ مليون طن مقارنة بنحو ٤٢ مليون طن خلال العام السابق.
- ٦٧,٨٪ من إجمالي البضائع الواردة إلى سلطنة عمان عبر المنافذ البحرية خلال عام ٢٠٢٥م كانت عبر ميناء صحار ، في حين ساهم ميناء صلالة في نقل ٨,٥٪ من إجمالي البضائع.
- ٤,٨٪ الانخفاض في عدد الرحلات الدولية (القادمة والمغادرة) بمطارات سلطنة عمان خلال عام ٢٠٢٥م ، مسجلة نحو ٨٨,٠ ألف رحلة مقارنة بنحو ٩٢,٣ ألف رحلة خلال العام السابق.

- ٢,٦٣١ كيلو متر إجمالي أطوال الطرق المنفذة في سلطنة عمان خلال عام ٢٠٢٥م مقارنة بنحو ٥,٤٩٥ كيلو متر خلال العام السابق.
- ٥٩,٣٪ من إجمالي أطوال الطرق المنفذة في سلطنة عمان خلال عام ٢٠٢٥م هي طرق مفردة ، ٣٩ ٪ طرق الممهدة ، و١,٧٪ طرق المزدوجة.
- ٥٢٧,٨ ألف إجمالي عدد رخص القيادة الجديدة والمجددة الصادرة في سلطنة عمان خلال عام ٢٠٢٥م ، ٢٦٪ منها رخص تم اصدارها لأول مرة.
- ١,٨٥١ مليون إجمالي المركبات المسجلة في سلطنة عمان خلال عام ٢٠٢٥م ، مرتفعة بنحو ٥,٦٪ مقارنة بالعام السابق.

- 2.631 kilometers of roads executed in 2025, compared to 5.495 kilometers the previous year 2024.
- 59.3% of the roads executed in the Sultanate of Oman during 2025 were Single, 39%, Graded and 1.7%. Dual.
- 527.8 thousand new and renewed driving licenses were issued in 2025, of which 26% were issued for the first time.
- 1.851 million totals of vehicles registered in the Sultanate of Oman in 2025, increased by 5.6% compared to the previous year.

مزيد من التفاصيل حول الموضوع تجدها في بوابة البيانات :

www.data.gov.om

For more detail about the topic please follow the Data portal:

www.data.gov.om

مؤشرات النقل
Transport Indicators

Item	2020	2019	2018	2017	2016	البيان
	No.				عدد.	
Air Traffic :-						**حركة الطيران :-**
- International Flights						**- الرحلات الدولية**
Arrivals.	16,434	57,213	57,143	53,720	49,142	قادمة.
Departures.	16,463	57,227	57,137	53,725	49,154	مغادرة.
Passengers Arrivals : (000).	1,844	7,835	7,499	6,677	5,766	الركاب القادمون : (000).
Passengers Departures : (000).	2,045	7,895	7,483	6,696	5,646	الركاب المغادرون : (000).
Transit : (000).	8	25	18	32	28	ترانزيت : (000).
- Cargo (Ton)						**- البضائع (طن)**
Unloaded.	67,840	144,939	132,784	124,652	104,702	المفرغة.
Loaded.	28,088	89,460	79,357	73,041	53,706	المشحونة.
- Domestic Flights						**- الرحلات الداخلية**
Arrivals	3,639	9,773	10,901	10,634	8,750	قادمة
Departures	3,645	9,770	10,906	10,622	8,749	مغادرة
Passengers Arrivals : (000)	364	1,060	1,126	1,086	954	الركاب القادمون : (000)
Passengers Departures : (000)	363	1,066	1,129	1,091	959	الركاب المغادرون : (000)
- Cargo (Ton) :-						**- البضائع (طن) :-**
Unloaded	116	1,237	990	1,094	1,347	المفرغة
Loaded	291	1,249	668	987	1,257	المشحونة
The amount of goods received by customs ports (000) Ton: -						**كمية البضائع الواردة حسب المنافذ الجمركية (000) طن :-**
Sea	26,652	25,213	21,383	23,792	20,940	البحرية
Land	7,262	7,832	9,245	10,186	17,845	البرية
Air	57	70	73	65	57	الجوية
The amount of goods received by ports: -						**كمية البضائع الواردة حسب الموانئ :-**
Port Sultan Qaboos	830	859	824	924	996	ميناء السلطان قابوس
Port of Sohar	21,473	19,547	18,826	21,167	17,747	ميناء صحار
Salalah Port	2,901	2,013	1,525	1,365	2,182	ميناء صلالة
Mina Al-Fahal						**ميناء الفحل**
Vessels Entered	238	279	247	295	329	السفن الراسية
Oil Loaded (000 BBL)	306,583	309,977	288,623	293,609	321,204	النفط المشحون (000 برميل)
Oil Products unloaded(000 MT)	132	683	219	2,184	2,839	منتجات نفطية مفرغة (000 متر طن)
Road Lenghts End of (kilometer) :-						**اطوال الطرق فى نهاية العام (كم) :-**
Asphalted Carriageway	**40,374**	**40,008**	**39,430**	**37,718**	**36,958**	الطرق المعبدة
- Single	36,862	36,584	36,070	34,796	34,211	- المفردة
- Dual	3,512	3,424	3,360	2,922	2,747	- المزدوجة
Graded	35,985	35,834	35,483	32,475	32,336	الطرق الممهدة
Driving Licences Issued (000)(1)	274	265	190	175	172	رخص قيادة المركبات (000)(1)

1- Includes Renewed & New

1- يشمل الجديدة والمجددة

تابع مؤشرات النقل

Contd. Transport Indicators

Item	(1)2025	2024	2023	2022	2021	البيان
	No.				عدد	
Air Traffic :-						**حركة الطيران :-**
- International Flights						**- الرحلات الدولية**
Arrivals	43,694	45,937	46,048	32,604	14,276	قادمة
Departures	44,215	46,363	46,052	32,616	14,304	مغادرة
Passengers Arrivals : (000)	6,202	6,201	6,126	4,206	1,519	الركاب القادمون : (000)
Passengers Departures : (000)	6,234	6,185	6,017	3,909	1,629	الركاب المغادرون : (000)
Transit : (000)	81	18	29	18	8	ترانزيت : (000)
- Cargo (Ton) :-						**- البضائع (طن) :-**
Unloaded	92,562	93,567	96,135	87,951	73,037	المفرغة
Loaded	50,334	55,104	60,999	58,111	36,024	المشحونة
- Domestic Flights						**- الرحلات الداخلية**
Arrivals	8,937	8,351	7,897	7,356	5,985	قادمة
Departures	8,716	8,006	7,894	7,359	5,981	مغادرة
Passengers Arrivals : (000)	1,262	1,122	1,053	913	705	الركاب القادمون : (000)
Passengers Departures : (000)	1,271	1,115	1,054	915	709	الركاب المغادرون : (000)
- Cargo (Ton) :-						**- البضائع (طن) :-**
Unloaded	422	648	702	695	459	المفرغة
Loaded	502	799	670	760	638	المشحونة
The amount of goods received by customs ports (000) Ton: -						**كمية البضائع الواردة حسب المنافذ الجمركية (000) طن :-**
Sea	45,090	42,248	35,629	37,130	28,562	البحرية
Land	6,264	6,547	6,961	6,588	7,435	البرية
Air	69	64	53	50	49	الجوية
The amount of goods received by ports: -						**كمية البضائع الواردة حسب الموانئ :-**
Port Sultan Qaboos	1,487	1,659	782	1,977	805	ميناء السلطان قابوس
Port of Sohar	30,561	32,903	30,138	31,035	23,374	ميناء صحار
Port Salalah	3,815	3,461	2,711	3,060	3,349	ميناء صلالة
Mina Al-Fahal						**ميناء الفحل**
Vessels Entered	243	229	235	232	244	السفن الراسية
Oil Loaded (000 BBL)	338,439	350,346	341,826	331,767	322,291	النفط المشحون (000 برميل)
Oil Products unloaded(000 MT)	-	-	-	-	22	منتجات نفطية مفرغة (000 متر طن)
Road Lenghts End of (kilometer) :-						**اطوال الطرق فى نهاية العام (كم) :-**
Asphalted Carriageway	**45,659**	**44,053**	**42,795**	**41,187**	**40,546**	الطرق المعبدة
- Single	41,478	39,917	38,745	37,593	37,024	- المفردة
- Dual	4,182	4,137	4,050	3,594	3,522	- المزدوجة
Graded	44,079	43,054	36,963	36,898	36,440	الطرق الممهدة
Driving Licences Issued (000)(1)	528	501	462	424	339	رخص قيادة المركبات (000)(2)

1- Provisional

2- Includes Renewed & New.

1- مبدئي

2- يشمل الجديدة والمجددة

2-11

حركة الطيران والركاب ونقل البضائع للمطارات الدولية

Air Traffic , Passengers & Cargo International Airports

2025

Item	International Flights الرحلات الدولية				البيان
Typ of Flights	الإجمالي Total	صحار Sohar	صلالة salalah	مسقط Muscat	نوع الرحلة
	No.			عدد.	
International Flights:-					الرحلات الدولية :-
- Flights					- الرحلات
Arrivals	**43,694**	55	2,449	41,190	قادمة
Departures	**44,215**	55	2,437	41,723	مغادرة
- Passengers					- الركاب
Arrival	**6,202,107**	195	328,008	5,873,904	القادمون
Departure	**6,233,671**	195	349,227	5,884,249	المغادرون
Transit	**81,426**	0	1,356	80,070	ترانزيت
- Cargo (Ton)					- البضائع (طن)
Unloaded	**92,561**	0	77	92,484	المفرغة
Loaded	**50,334**	0	82	50,252	المشحونة

3-11

حركة الطيران والركاب ونقل البضائع للمطارات الداخلية

Air Traffic , Passengers & Cargo Domestics Airports

2025

Item	Domestic Flights الرحلات الداخلية							البيان
Typ of Flights	الإجمالي Total	مخيزنة UKH	الدقم DQM	خصب KHS	صلالة Salalah	صحار Sohar	مسقط Muscat	نوع الرحلة
	No.						عدد.	
Domestic Flights :-								الرحلات الداخلية :-
- Flights								- الرحلات
Arrivals	**8,937**	218	309	306	3,111	75	4,918	قادمة
Departures	**8,716**	219	309	309	3,116	75	4,688	مغادرة
- Passengers								- الركاب
Arrival	**1,261,953**	18,447	31,471	35,244	506,143	8,811	661,837	القادمون
Departure	**1,271,339**	20,087	29,422	37,509	517,386	9,436	657,499	المغادرون
- Cargo (Ton)								- البضائع (طن)
Unloaded	**422**	0	0	0	297	0	124	المفرغة
Loaded	**502**	0	0	0	71	0	431	المشحونة

4 - 11

الرحلات الدولية حسب الأشهر

International Flights by Months

2025

Item	Total الجملة	December ديسمبر	November نوفمبر	October اكتوبر	September سبتمبر	August اغسطس	July يوليو	June يونيو	May مايو	April ابريل	March مارس	February فبراير	January يناير	البيان
	No.												عدد.	
- Muscat International Airports:-														**- مطار مسقط الدولي :-**
Arrivals	**41,190**	3,701	3,326	3,336	3,295	3,687	3,663	3,346	3,395	3,324	3,263	3,160	3,694	قادمة
Departures	**41,723**	3,752	3,370	3,380	3,337	3,743	3,725	3,373	3,448	3,378	3,301	3,200	3,716	مغادرة
Passengers														**الركاب**
Arrival	**5,873,904**	559,920	502,947	493,271	464,098	564,252	513,862	415,527	418,016	479,589	407,787	505,892	548,743	القادمون
Departure	**5,884,249**	552,961	500,623	479,995	429,698	499,046	517,544	502,815	469,669	468,729	421,994	480,526	560,649	المغادرون
Transit	**80,070**	6,444	6,440	1,481	652	1,028	32,118	22,995	3,047	1,961	1,640	2,006	258	ترانزيت
- Salalah Airports :-														**- مطار صلالة :-**
Arrivals	**2,449**	199	184	173	197	353	289	192	138	205	188	128	203	قادمة
Departures	**2,437**	198	183	159	195	352	286	188	156	207	184	128	201	مغادرة
Passengers														**الركاب**
Arrival	**328,008**	28,433	26,082	20,147	20,399	52,267	44,418	18,050	12,447	24,544	24,890	28,631	27,700	القادمون
Departure	**349,227**	27,694	29,213	20,783	27,773	57,750	33,344	20,239	20,053	29,964	23,768	27,061	31,585	المغادرون
Transit	**1,356**	266	0	517	0	99	0	0	239	0	91	0	144	ترانزيت
- Sohar Airports:-														**- مطار صحار :-**
Arrivals	**55**	7	5	3	2	4	3	0	1	9	10	8	3	قادمة
Departures	**55**	7	5	3	2	4	3	0	1	9	10	8	3	مغادرة
Passengers														**الركاب**
Arrival	**195**	19	2	0	3	23	0	0	0	0	43	105	0	القادمون
Departure	**195**	19	2	0	4	20	0	0	0	0	29	121	0	المغادرون

5 - 11
الرحلات الداخلية حسب الأشهر
Domestic Flights by months
2025

Item	Total الجملة	December ديسمبر	November نوفمبر	October اكتوبر	September سبتمبر	August اغسطس	July يوليو	June يونيو	May مايو	April ابريل	March مارس	February فبراير	January يناير	البيان
	No.												عدد.	
– Muscat International Airports:-														**ـ مطار مسقط الدولي :-**
Arrivals	**4,918**	397	371	373	413	715	529	367	372	348	325	327	381	قادمة
Departures	**4,688**	373	349	352	387	692	510	350	361	334	325	309	346	مغادرة
Passengers														**الركاب**
Arrival	**661,837**	49,481	48,364	47,395	60,807	128,212	67,228	42,473	46,770	43,504	36,505	42,503	48,595	القادمون
Departure	**657,499**	49,295	47,438	44,311	54,242	111,954	88,498	43,139	46,714	45,189	35,611	45,808	45,300	المغادرون
– Salalah Airports :-														**ـ مطار صلالة :-**
Arrivals	**3,111**	240	216	218	254	590	389	213	226	198	175	183	209	قادمة
Departures	**3,116**	239	216	218	255	593	391	216	223	198	175	183	209	مغادرة
Passengers														**الركاب**
Arrival	**506,143**	35,321	33,649	30,060	40,705	104,847	79,001	31,048	32,851	30,923	23,852	32,349	31,537	القادمون
Departure	**517,386**	36,110	35,212	33,277	47,872	123,028	56,644	30,574	33,314	30,472	25,300	30,043	35,540	المغادرون

Contd 5–11 تابع

Item	Total الجملة	December ديسمبر	November نوفمبر	October اكتوبر	September سبتمبر	August اغسطس	July يوليو	June يونيو	May مايو	April ابريل	March مارس	February فبراير	January يناير	البيان
	No.												عدد.	
– KHS Airports :-														**ـ مطار خصب :-**
Arrivals	**306**	23	25	26	26	24	27	26	26	26	28	23	26	قادمة
Departures	**309**	23	25	26	26	24	27	26	26	26	29	25	26	مغادرة
Passengers														**الركاب**
Arrival	**35,244**	2,922	3,285	3,293	2,946	2,718	2,985	2,584	3,009	3,076	2,473	2,832	3,121	القادمون
Departure	**37,509**	3,409	3,498	3,503	3,240	2,976	2,863	2,393	3,058	3,238	2,819	3,254	3,258	المغادرون
– DQM Airports :-														**ـ مطار الدقم :-**
Arrivals	**309**	27	26	26	25	25	27	25	26	26	26	24	26	قادمة
Departures	**309**	27	26	26	25	25	27	25	26	26	26	24	26	مغادرة
Passengers														**الركاب**
Arrival	**31,471**	2,736	2,635	2,820	2,523	2,463	2,805	2,316	2,928	2,789	2,119	2,859	2,478	القادمون
Departure	**29,422**	2,568	2,290	2,761	2,387	2,088	2,747	2,383	2,878	2,353	2,154	2,517	2,296	المغادرون
– SOH Airports :-														**ـ مطار صحار :-**
Arrivals	**75**	4	5	1	2	32	20	1	4	0	3	1	2	قادمة
Departures	**75**	4	5	1	2	32	20	1	4	0	3	1	2	مغادرة
Passengers														**الركاب**
Arrival	**8,811**	6	13	0	17	6,172	2,588	0	11	0	4	0	0	القادمون
Departure	**9,436**	6	13	0	11	5,476	3,907	0	18	0	5	0	0	المغادرون
– UKH Airports :-														**ـ مطار مخيزنة :-**
Arrivals	**218**	19	18	19	18	18	20	17	18	19	16	17	19	قادمة
Departures	**219**	19	18	19	18	18	20	18	18	19	16	17	19	مغادرة
Passengers														**الركاب**
Arrival	**18,447**	1,639	1,610	1,644	1,520	1,478	1,801	1,314	1,600	1,563	1,252	1,500	1,526	القادمون
Departure	**20,087**	1,727	1,715	1,759	1,683	1,595	1,897	1,576	1,685	1,798	1,319	1,653	1,680	المغادرون

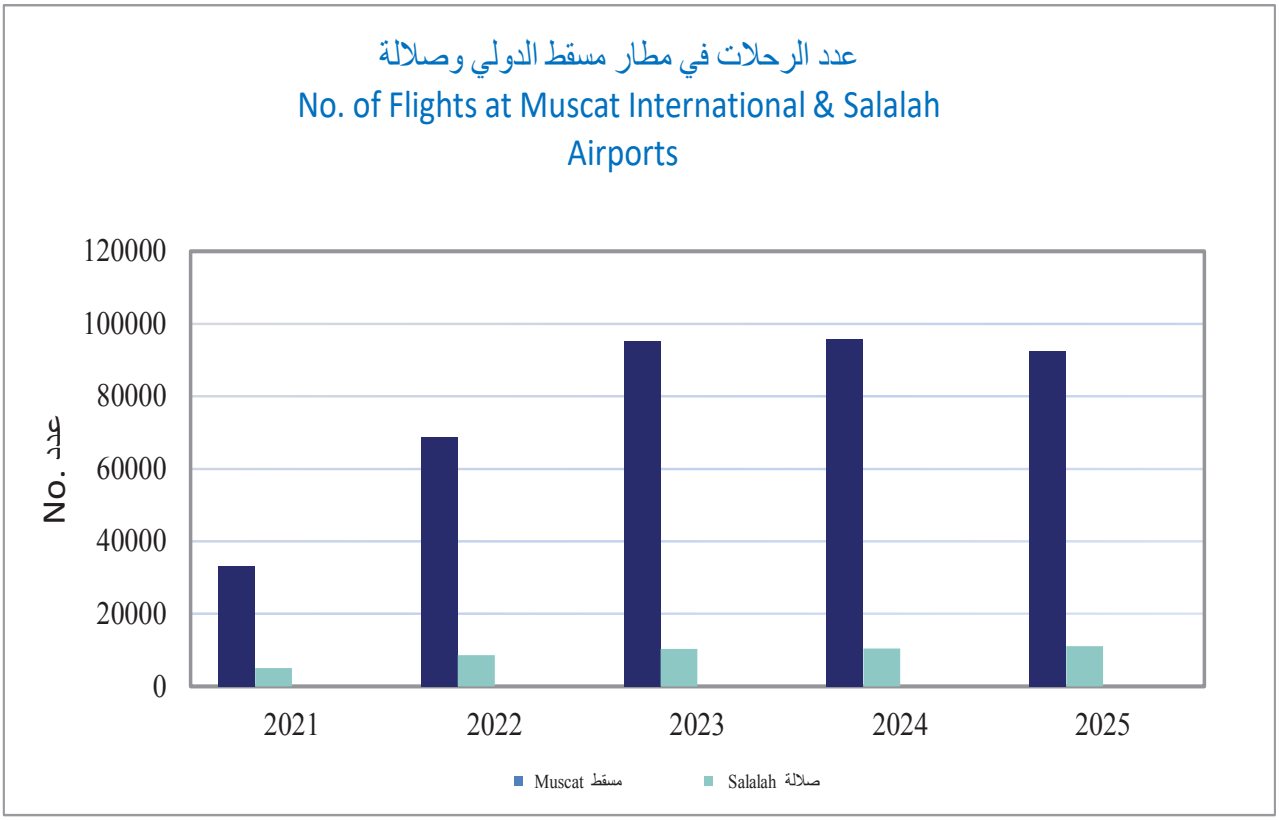
عدد الرحلات في مطار مسقط الدولي وصلالة
No. of Flights at Muscat International & Salalah Airports
120000
100000
80000
60000
40000
20000
0
No. عدد
2021
2022
2023
2024
2025
Muscat مسقط
Salalah صلالة

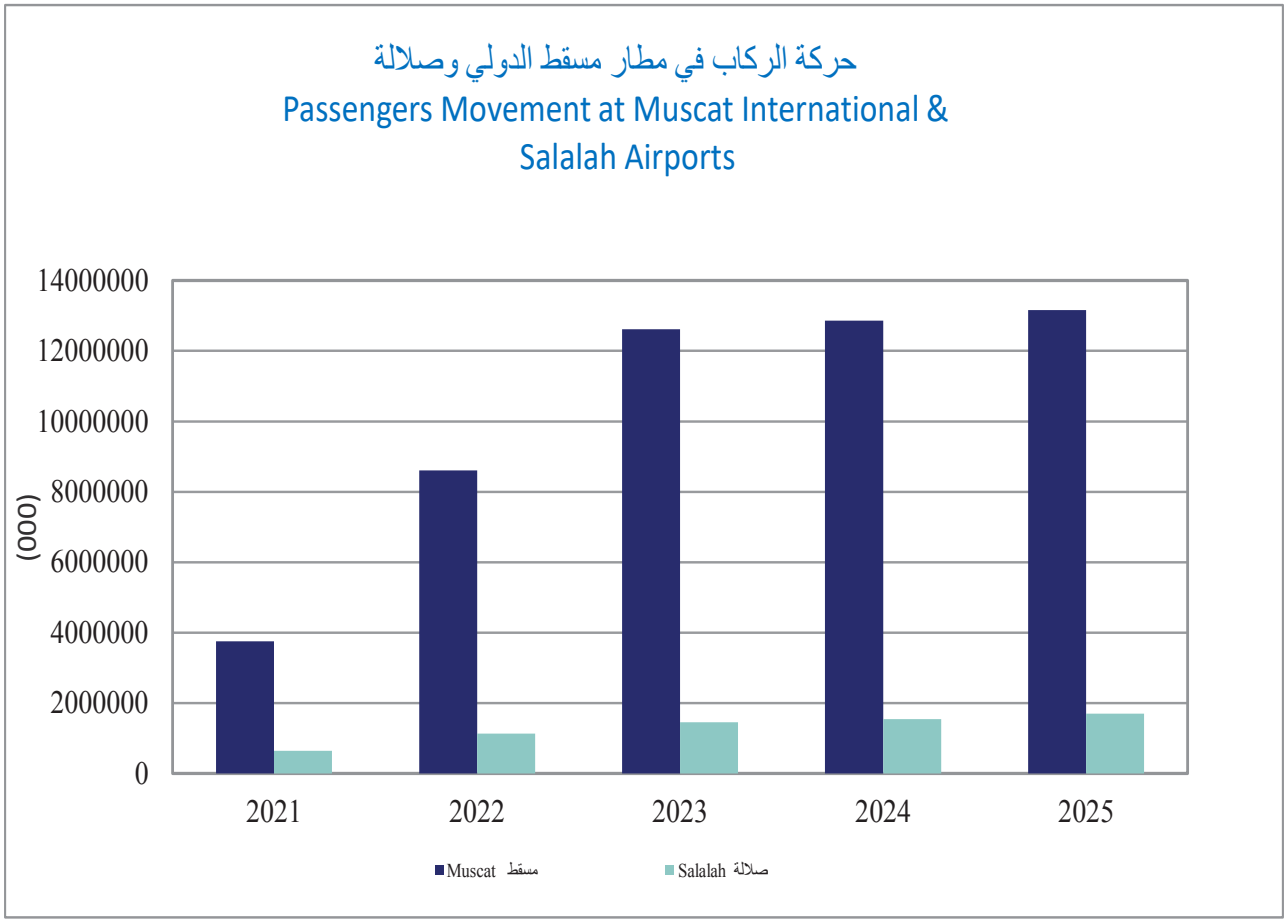
حركة الركاب في مطار مسقط الدولي وصلالة
Passengers Movement at Muscat International & Salalah Airports
14000000
12000000
10000000
8000000
6000000
4000000
2000000
0
(000)
2021
2022
2023
2024
2025
Muscat مسقط
Salalah صلالة

6-11

كمية البضائع الواردة في موانئ صحار والسلطان قابوس وصلالة حسب السلع

Quantity of goods in Sohar, Sultan Qaboos and Salalah ports by commodities

Commodity	[1]2025	2024	2023	السلع
	(000) Ton		(000) طن	
Port Sohar :-	**30,561**	**32,903**	**30,138**	**ميناء صحار:-**
Mineral Products	22,208	24,688	22,837	منتجات معدنية
Base Metals And Their Articles	3,143	2,671	2,469	معادن عادية ومصنوعاتها
Products Of Chemical	1,902	1,881	1,962	منتجات الصناعات الكيماوية والصناعات المرتبطة بها
Vegetable Products	734	776	723	منتجات المملكة النباتية
Glass & Articles Of Stone, Plaster, Cement, Asbes	457	512	504	مصنوعات من حجر أو جص أو إسمنت أو حرير صخري (اسبستوس أو اميانت)
Electrical Machinery & Equipment	400	816	247	آلات وأجهزة آلية؛ معدات كهربائية؛ أجزاؤها؛
Foodstuffs; Beverages And Tobacco	375	302	264	منتجات صناعة الأغذية ، مشروبات ، سوائل ، و تبغ
Plastics And Rubber	285	281	239	البلاستيك ومنتجاته المطاط ومنتجاته
Transport Equipment	276	240	200	معدات نقل
Wood And Articles Of Wood	256	235	205	خشب ومصنوعاته ، فحم حشبي ، فلين ومصنوعاته
Others	525	501	488	أخرى
Port Sultan Qaboos :-	**1,487**	**1,659**	**782**	**ميناء السلطان قابوس :-**
Vegetable Products	762	397	323	منتجات المملكة النباتية
Oils, Fats & Waxes	194	176	162	الزيوت والشحوم الحيوانية او النباتيه
Prepared Foodstuffs; Beverages, Spirits And Vinegar; Tobacco And Manufactured Tobacco Substitutes	191	70	74	منتجات صناعة الأغذية ، مشروبات ، سوائل
Mineral Products	171	999	188	منتجات معدنية
Base Metals And Articles Of Base Metal	147	2	19	معادن عادية ومصنوعاتها
Articles Of Stone, Plaster, Cement, Asbestos, Mica Or Similar Materials; Glass And Glassware	6	4	5	مصنوعات من حجر أو جص أو إسمنت أو حرير صخري أو ميكا أو من مواد مماثلة ؛ مصنوعات من خزف و زجاج
Live Animals; Animal Products	4	3	5	حيوانات حية ومنتجات المملكة الحيوانية
Products Of The Chemical Or Allied Industries	3	2	1	منتجات الصناعات الكيماوية أو الصناعات المرتبطة بها
Machinery And Mechanical Appliances; Electrical Equipment; Parts	3	0	0	آلات وأجهزة آلية؛ معدات كهربائية؛ أجزاؤها؛
Wood And Articles Of Wood	2	1	1	خشب ومصنوعاته ، فحم حشبي ، فلين ومصنوعاته
Others	4	4	5	أخرى
Port Salalah :-	**3,815**	**3,461**	**2,711**	**ميناء صلالة :-**
Vegetable Products	861	925	573	منتجات المملكة النباتية
Products Of Chemical	800	868	738	منتجات الصناعات الكيماوية والصناعات المرتبطة بها
Mineral Products	798	351	322	منتجات معدنية
Foodstuffs; Beverages And Tobacco	390	390	340	منتجات صناعة الأغذية ، مشروبات ، سوائل
Base Metals And Their Articles	293	190	115	معادن عادية ومصنوعاتها
Oils, Fats & Waxes	146	100	100	الزيوت والشحوم الحيوانية او النباتيه
Plastics And Rubber	114	132	146	البلاستيك ومنتجاته المطاط ومنتجاته
Live Animals & Animal Products	104	117	94	حيوانات حية ومنتجات المملكة الحيوانية
Transport Equipment	63	63	52	معدات نقل
Electrical Machinery & Equipment	60	166	56	آلات وأجهزه آلية ، معدات كهربائية ، أجزاؤها ، أجهزة تسجيل وإذاعة الصوت و
Others	187	158	173	أخرى

([1] Provisional) Free zones data include.

([1]) مبدئي، البيانات تشمل المناطق الحرة

7-11

كمية البضائع الواردة شهريا في الموانئ (صحار والسلطان قابوس و صلالة)

Quantity of goods received per month in ports (Sohar, Sultan Qaboos and Salalah)

Month	[1]2025	2024	2023	الشهر
	(000) Ton		(000) طن	
Port Sohar				**ميناء صحار :-**
January	2,418	2,510	3,329	يناير
February	2,804	2,664	1,300	فبراير
March	2,864	2,057	1,959	مارس
April	1,624	2,553	3,740	ابريل
May	3,542	2,899	2,726	مايو
June	2,277	2,623	1,315	يونيو
July	2,641	2,812	3,549	يوليو
August	2,806	2,575	2,478	اغسطس
September	2,805	3,188	2,130	سبتمبر
October	2,078	3,485	2,637	اكتوبر
November	2,210	2,551	2,535	نوفمبر
December	2,492	2,987	2,441	ديسمبر
Total	**30,561**	**32,903**	**30,138**	**الجملة**
Port Sultan Qaboos :-				**ميناء السلطان قابوس :-**
January	63	107	46	يناير
February	33	31	126	فبراير
March	28	141	81	مارس
April	109	35	64	ابريل
May	326	77	40	مايو
June	58	81	19	يونيو
July	29	39	24	يوليو
August	127	98	80	اغسطس
September	153	33	53	سبتمبر
October	141	887	91	اكتوبر
November	251	28	54	نوفمبر
December	170	101	104	ديسمبر
Total	**1,487**	**1,659**	**782**	**الجملة**
Port Salalah :-				**ميناء صلالة :-**
January	231	254	236	يناير
February	243	263	189	فبراير
March	278	304	288	مارس
April	332	300	251	ابريل
May	227	322	198	مايو
June	254	317	175	يونيو
July	270	210	229	يوليو
August	324	263	256	اغسطس
September	385	244	182	سبتمبر
October	623	423	284	اكتوبر
November	347	278	248	نوفمبر
December	302	284	175	ديسمبر
Total	**3,815**	**3,461**	**2,711**	**الجملة**

([1] Provisional) Free zones data include.

([1]) مبدئي، البيانات تشمل المناطق الحرة

8 - 11

كمية البضائع الواردة حسب المنافذ الجمركية

Quantity of goods received according to customs ports

Points of Entry		2025[1] الوزن Weight	2024 الوزن Weight	2023 الوزن Weight		منافذ العبور
		(000)Ton		الوزن :(000) طن		
I. Sea:-		**45,090**	**42,248**	**35,629**		**I. البحرية:-**
1-	Sohar	30,561	32,903	30,138	-1	ميناء صحار
2-	Al Duqm	8,189	3,371	1,258	-2	ميناء الدقم
3-	Salalah	3,815	3,461	2,711	-3	ميناء صلالة
4-	Sultan Qaboos	1,487	1,659	782	-4	ميناء السلطان قابوس
5-	Suweiq	953	736	669	-5	ميناء السويق
6-	Khasab	44	45	45	-6	ميناء خصب
7-	Shinas	28	24	18	-7	ميناء شناص
8-	Sur	9	41	2	-8	ميناء صور
9-	Sohar Free Zone	4	7	5	-9	منطقة صحار الحرة
10-	Salalah Free Zone	0	0	0	-10	المنطقة الحرة صلالة
11-	Al-Duqum Free Zone	0	0	0	-11	المنطقة الحرة الدقم
12-	Al Mazyona Free Zone	0	0	0	-12	منطقة المزيونة الحرة
II. Land:-		**6,264**	**6,547**	**6,961**		**II. البرية:-**
1-	Khatmat Milaha	2,047	2,326	2,902	-1	منفذ خطمه الملاحه
2-	Hatta	1,793	1,800	1,719	-2	منفذ حتا
3-	Rubi Khali	858	814	619	-3	الربع الخالي
4-	Khatm Alshaklah	661	774	1,030	-4	منفذ خطم الشكله
5-	Selall	312	176	0	-5	سلال
6-	Hafeet	273	253	250	-6	منفذ حفيت
7	Al Daara	147	146	114	-7	منفذ الداره
8-	Al.Mazyoona	75	40	33	-8	منفذ المزيونة
9-	Directorate General Of Customs	62	58	69	-9	الاداره العامة للجمارك
10-	Diba Port	31	1	0	-10	منفذ دبا
11-	Ghaafan Port	1	10	14	-11	منفذ غطفان
12-	Almadina Logist	1	3	2	-12	المدينة اللوجستية
13-	Khazaen	1	2	0	-13	خزائن
14-	Sarfait	1	1	2	-14	منفذ صرفيت
15-	New Al Buraimi	0	0	1	-15	منفذ البريمي الجديد
16-	Mawalah Vegetable Market	0	142	204	-16	جمرك سوق الموالح
17-	Hamasa	0	0	0	-17	حماسة
18-	Al.Russail	0	0	0	-18	منفذ الرسيل
19-	Sohar Vegtibles Souq	0	0	0	-19	سوق خضروات صحار
III. Air:-		**69**	**64**	**53**		**III. الجوية:-**
1-	Sohar Vegtibles Souq	0	0	0	-1	سوق خضروات صحار
2-	Musact Airport (Cargo)	53	52	45	-2	مطار مسقط (الشحن)
3-	Central Post Office	15	12	7	-3	مكتب البريد المركزي
4-	Salalah Airport (Cargo)	0	0	0	-4	مطار صلاله الشحن
5-	Duqm Airport	0	0	0	-5	مطار الدقم
6-	Muscat Airport (Passenger)	0	0	0	-6	مطار مسقط (الركاب)
Total		**51,423**	**48,859**	**42,643**		**الجملة**

([1] Provisional) Free zones data include.

([1]) مبدئي، البيانات تشمل المناطق الحرة

9 - 11

السفن الراسية والنفط المشحون والمنتجات النفطية المفرغة في ميناء الفحل حسب الشهر

Shiploads, loaded oil and refined petroleum products in Mina al-Fahal by month

Month	2025			2024			الشهر
	منتجات نفطية مفرغة (متر طن 000) Oil Products unloaded (000 MT)	النفط المشحون (برميل 000) Oil Loaded (000 BBL)	السفن الراسية Vessels	منتجات نفطية مفرغة (متر طن 000) Oil Products unloaded (000 MT)	النفط المشحون (برميل 000) Oil Loaded (000 BBL)	السفن الراسية Vessels	
January	-	29,143	18	-	29,108	18	يناير
February	-	26,828	17	-	31,020	19	فبراير
March	-	27,510	22	-	29,759	20	مارس
April	-	27,793	18	-	27,538	19	ابريل
May	-	28,418	18	-	28,752	19	مايو
June	-	28,162	20	-	26,543	18	يونيو
July	-	30,258	21	-	28,494	20	يوليو
August	-	30,026	23	-	31,493	23	اغسطس
September	-	27,446	23	-	29,366	18	سبتمبر
October	-	28,601	21	-	27,024	17	اكتوبر
November	-	27,098	20	-	31,356	20	نوفمبر
December	-	27,154	22	-	29,892	18	ديسمبر
Total	-	**338,439**	**243**	-	**350,346**	**229**	الجملة

10 - 11

اطوال الطرق المنفذه حسب المحافظات

Roads Executed Lengths by Governorates

Governorates	2025			2024			المحافظات
	الممهدة Graded	المزدوجة Dual	المفردة Single	الممهدة Graded	المزدوجة Dual	المفردة Single	
	Kilometer					كيلو متر	
- Muscat	425	8	134	206	28	113	- مسقط
- Dhofar	0	29	383	0	4	158	- ظفار
- Musandam	0	5	0	0	6	100	- مسندم
- Al Buraymi	0	0	62	0	2	46	- البريمي
- Ad Dakhliyah	480	0	117	36	8	150	- الداخلية
- Al Batinah North	0	0	90	0	23	89	- شمال الباطنة
- Al -Batinah South	0	0	260	850	0	131	- جنوب الباطنة
- Ash Sharqiyah South	0	3	114	0	0	75	- جنوب الشرقية
- Ash Sharqiyah North	0	0	263	3,079	0	241	- شمال الشرقية
- Adh - Dhahirah	120	0	0	0	4	116	- الظاهرة
- Al Wusta	0	0	139	0	0	32	- الوسطى
Total	**1,025**	**45**	**1,561**	**4,171**	**75**	**1,250**	**الجملة**

11 - 11

رخص قيادة المركبات حسب المحافظات

Driving Licences by Governorates

2025

Governorates	الاجمالي العام Grand Total			Renewed تجديد						New جديد						المحافظات
				Expatriate وافد			Omani عماني			Expatriate وافد			Omani عماني			
	الجملة Total	إناث Female	ذكور Male	الجملة Total	إناث Female	ذكور Male	الجملة Total	إناث Female	ذكور Male	الجملة Total	إناث Female	ذكور Male	الجملة Total	إناث Female	ذكور Male	
	No.														عدد	
Muscat	**132,254**	27,012	105,242	**60,183**	6,775	53,408	**17,732**	6,022	11,710	**40,024**	7,819	32,205	**14,315**	6,396	7,919	مسقط
Dhofar	**39,232**	3,800	35,432	**20,998**	1,018	19,980	**6,632**	788	5,844	**7,700**	909	6,791	**3,902**	1,085	2,817	ظفار
Musandam	**4,253**	541	3,712	**2,053**	80	1,973	**1,213**	252	961	**541**	37	504	**446**	172	274	مسندم
Al Buraymi	**9,859**	2,070	7,789	**3,952**	316	3,636	**2,506**	711	1,795	**1,719**	234	1,485	**1,682**	809	873	البريمي
Ad - Dakhliyah	**39,170**	8,899	30,271	**12,777**	521	12,256	**12,359**	3,940	8,419	**4,461**	362	4,099	**9,573**	4,076	5,497	الداخلية
Al Batinah North	**53,662**	11,733	41,929	**19,632**	955	18,677	**16,125**	4,671	11,454	**7,017**	896	6,121	**10,888**	5,211	5,677	شمال الباطنة
Al Batinah South	**33,325**	7,570	25,755	**11,716**	494	11,222	**10,216**	3,528	6,688	**4,133**	346	3,787	**7,260**	3,202	4,058	جنوب الباطنة
Ash Sharqiyah South	**19,592**	3,014	16,578	**5,656**	286	5,370	**7,075**	1,168	5,907	**2,783**	252	2,531	**4,078**	1,308	2,770	جنوب الشرقية
Ash Sharqiyah North	**16,169**	4,163	12,006	**4,095**	188	3,907	**5,845**	1,720	4,125	**1,654**	169	1,485	**4,575**	2,086	2,489	شمال الشرقية
Adh Dhahirah	**16,315**	3,956	12,359	**5,069**	166	4,903	**5,534**	1,672	3,862	**1,472**	132	1,340	**4,240**	1,986	2,254	الظاهرة
Al Wusta	**9,220**	444	8,776	**4,316**	46	4,270	**1,417**	159	1,258	**2,392**	51	2,341	**1,095**	188	907	الوسطى
Other[1]	**154,779**	42,279	112,500	**75,495**	15,070	60,425	**78,743**	27,054	51,689	**274**	40	234	**267**	115	152	أخرى[1]
Total	**527,830**	**115,481**	**412,349**	**225,942**	**25,915**	**200,027**	**165,397**	**51,685**	**113,712**	**74,170**	**11,247**	**62,923**	**62,321**	**26,634**	**35,687**	الجملة

[1]Other: This means renewal through the Royal Oman Police electronic portal

[1]أخرى: يقصد به التجديد عبر البوابة الإلكترونية لشرطة عمان السلطانية

12- 11

إجمالي المركبات المسجلة حسب نوع التسجيل

Total of Vehicles Registered by Registered Type

Registered Type	2025	2024	نوع التسجيل
	No.	عدد	
Private	1,465,455	1,396,117	خاصة
Commercial	273,508	253,895	تجارية
Rental	44,606	39,919	تأجير
Taxi	28,587	28,239	أجرة
Government	11,821	11,814	حكومي
Diplomatic	960	917	هيئات سياسية
Driving School	4,994	5,184	تعليم السياقة
Tractors	1,236	1,254	جرار زراعي
Motorbikes	8,712	7,734	دراجات آلية
(1) Temp	11,590	8,799	مؤقت (1)
Grand Total	1,851,469	1,753,872	الإجمالي العام

1 - the numbers use for a short period due to the examination purpose before the registration , included the export and import vehicles

1- الأرقام تستخدم لفترة بسيطة لأغراض الفحص قبل التسجيل، كذلك تشمل مركبات التصدير والاستيراد

القسم
Section
12

الاتصالات
Communications

Introduction

This section deals with several indicators related to telecommunication sector in the Sultanate of Oman such as the number of fixed phone lines, mobile telephones and internet services' subscriptions, postal services and their geographical distribution in the Sultanate of Oman.

Data Sources

- Telecommunications Regulatory Authority.

Main Results

- 338 postal offices existing in the Sultanate of Oman in 2025, with an increase of 56 postal offices compared to the previous year.
- 24 thousand[1] post boxes in the Sultanate of Oman in 2025.
- Muscat governorate has the largest percentage of post boxes in 2025, forming around 55.5% of the total post boxes in the Sultanate of Oman.
- 4.4 million was the total number of internal express mail articles in 2025, compared to 3.5 million internal express mail articles in the previous year.
- The total number of incoming external express mail articles increased by 6.3% in 2025 compared to the previous year, and the total number of outgoing external express mail articles increased by 6.3%.
- 1.8 % was the increase in the total number of fixed telephone lines in the Sultanate of Oman in 2025 compared to the previous year reaching nearly 443 thousand subscriptions.
- More than half of the analogue fixed telephone lines in 2025 were in Muscat governorate (52.6%).
- 6.6 million subscription to mobile phones in 2025, with an increase of 3.8% compared to the previous year.
- 4.1 million megabytes is the international internet bandwidth capacity in the Sultanate of Oman in 2025, increased by 14.8% compared to the previous year.

المقـدمة

يتناول هذا القسم العديد من المؤشرات الخاصة بقطاع الاتصالات في سلطنة عمان مثل عدد اشتراكات خط الهاتف الثابت وعدد اشتراكات الهاتف المتنقل والانترنت وخدمات البريد وتوزيعها في المحافظات المختلفة.

مصادر البيانات

- هيئة تنظيم الاتصالات.

أهم النتائج

- ٣٣٨ مكتبا بريديا في سلطنة عمان في عام ٢٠٢٥م ، بارتفاع ٥٦ مكتب بريدي عن العام السابق.
- ٢٤ ألف[١] صندوق بريد في سلطنة عمان في عام ٢٠٢٥م.
- تستحوذ محافظة مسقط على النسبة الأكبر من إجمالي عدد صناديق البريد في عام ٢٠٢٥م بحوالي ٥٥,٥٪ من إجمالي عدد صناديق البريد في سلطنة عمان.
- ٤,٤ مليون إجمالي عدد بعائث البريد السريع الداخلي في عام ٢٠٢٥م ، مقارنة بإجمالي عدد بعائث البريد السريع الداخلي المسجل في العام السابق والبالغ ٣,٥ مليون.
- ٦,٣٪ انخفاض في عدد بعائث البريد السريع الخارجي الواردة في عام ٢٠٢٥م مقارنة بالعام السابق ، وانخفض عدد بعائث البريد السريع الخارجي الصادرة بنسبة ٦,٣٪.
- ١,٨٪ الارتفاع في إجمالي عدد اشتراكات خطوط الهاتف الثابت في سلطنة عمان في عام ٢٠٢٥م مقارنة بالعام السابق ليصل إلى نحو ٤٤٣ ألف اشتراك.
- أكثر من نصف عدد اشتراكات خطوط الهاتف الثابت التماثلية في عام ٢٠٢٥م تستحوذ عليها محافظة مسقط بنسبة ٥٢,٦٪.
- ٦,٦ مليون إجمالي عدد اشتراكات الهواتف المتنقلة في سلطنة عمان في عام ٢٠٢٥م ، مرتفع بنسبة ٣,٨٪ مقارنة بالعام السابق.
- ٤,١ مليون ميجابايت إجمالي السعة الدولية للإنترنت في سلطنة عمان في عام ٢٠٢٥م ، مرتفع بنحو ١٤,٨٪ مقارنة بالعام السابق.

[1] preliminary

[١] مبدئي

مزيد من التفاصيل حول الموضوع تجدها في بوابة البيانات :

www.data.gov.om

For more detail about the topic please follow the Data portal:

www.data.gov.om

مؤشرات الاتصالات
Communication Indicators

Item	2020	2019	2018	2017	2016	البيان
	No.				عدد.	
Post Offices (all licensees)	141	125	125	119	117	مكاتب البريد (جميع الشركات المرخصة)
Post Boxes (000)	73	70	65	66	60	صناديق البريد (000)
Fixed Telephone Lines (000)	594	592	650	509	422	خطوط الهاتف الثابت (000)
Mobile Phone Post paid Subscriptions (000)	1,020	781	712	650	614	اشتراكات الهاتف المتنقل (الآجل الدفع) (000)
Pre paid Mobile Subscriptions (000)	5,256	5,601	5,728	6,293	6,251	اشتراكات الهاتف المتنقل مدفوع القيمة (000)
Fixed Internet Subscriptions (000)	508	473	422	348	266	اشتراكات الإنترنت الثابت (000)
Active Mobile Broadband Subscriptions (000)	5,385	5,038	4,113	4,351	3,937	الإشتراكات النشطة للإنترنت ذو النطاق العريض بالهاتف المتنقل (000)

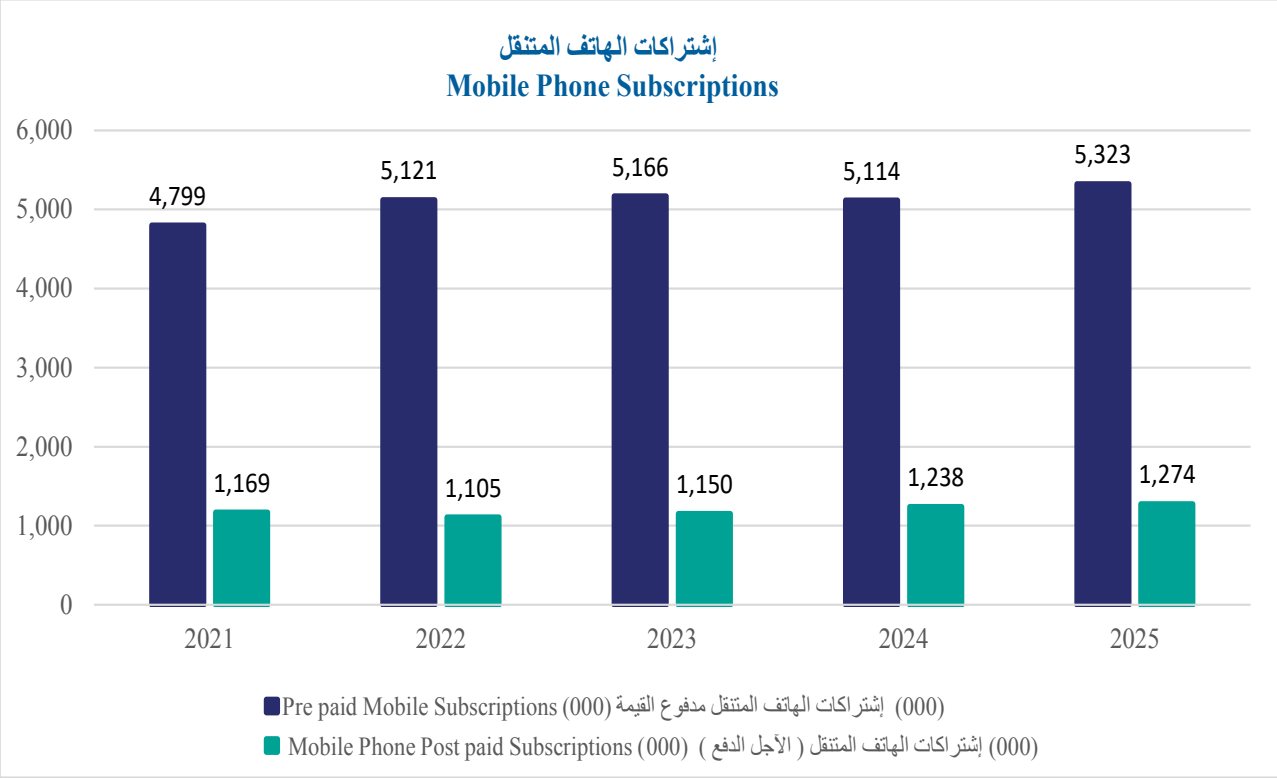

تابع مؤشرات الاتصالات
Contd.Communication Indicators

Item	2025	2024	2023	2022	2021	البيان
	No.				عدد.	
Post Offices (all licensees)	338	282	255	215	140	مكاتب البريد (جميع الشركات المرخصة)
Post Boxes (000)	(1)24	76	76	76	77	صناديق البريد (000)
Fixed Telephones Lines (000)	443	435	438	448	493	خطوط الهاتف الثابت (000)
Mobile Phone Post paid Subscriptions (000)	1,274	1,238	1,150	1,105	1,169	اشتراكات الهاتف المتنقل (الآجل الدفع) (000)
Pre paid Mobile Subscriptions (000)	5,323	5,114	5,166	5,121	4,799	اشتراكات الهاتف المتنقل مدفوع القيمة (000)
Fixed Internet Subscriptions (000)	599	582	561	536	524	اشتراكات الإنترنت الثابت (000)
Active Mobile Broadband Subscriptions (000)	5,422	5,344	5,538	5,252	4,948	الإشتراكات النشطة للإنترنت ذو النطاق العريض بالهاتف المتنقل (000)

1- Provisional

1- مبدئى

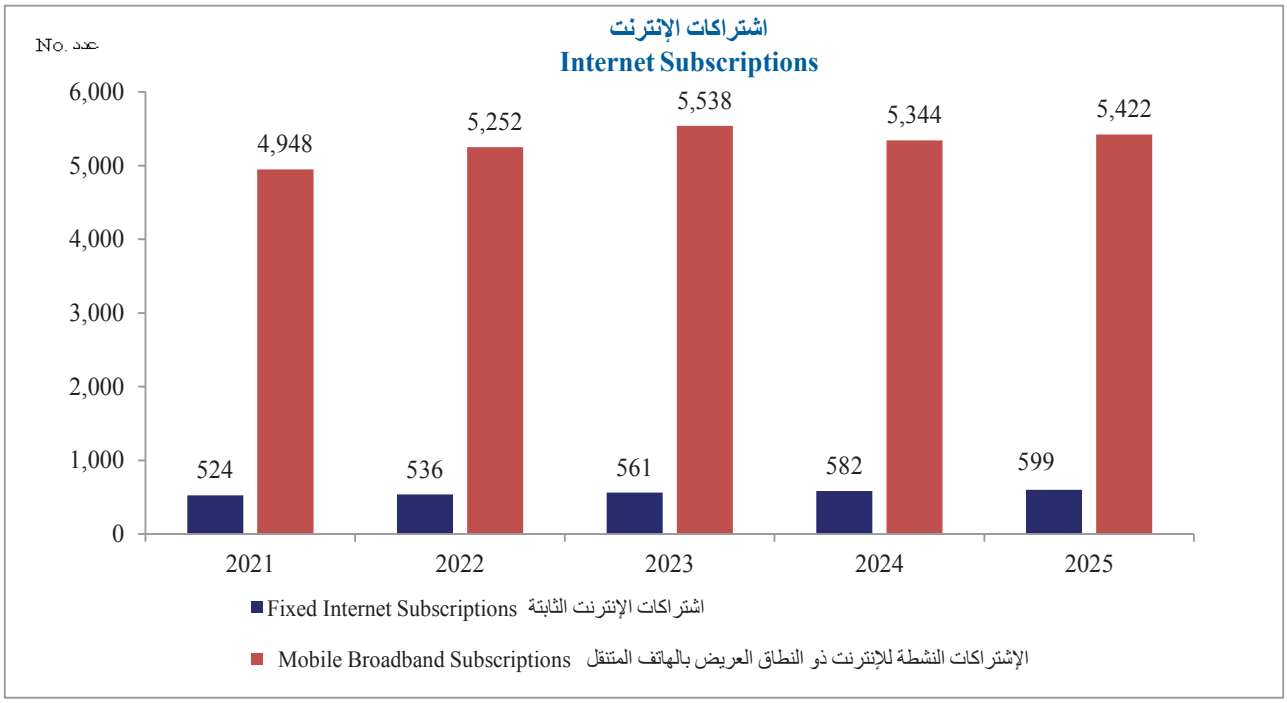

2 - 12

الخدمات البريدية

Post Services

Item	[1]2025	2024	2023	البيان
Post Traffic				**الحركة البريدية**
First: Internal Items Traffic Post				**أولا: حركة المواد البريدية الداخلية**
Letters Post Registered (000)	20	28	33	بريد الرسائل المسجلة (000)
Mail Parcels	47,812	42,211	22,445	الطرود البريدية
Express Mail articles (all licensees)	4,389,546	3,485,635	3,347,568	بعائث البريد السريع (جميع الشركات المرخصة)
Postage Paid Letters	43,934	63,144	490,631	رسائل خالصة الأجرة
Government Transactions	75,840	30,039	78,265	المعاملات الحكومية
Private Mail Bag	46,782	13,565	9,074	الحقائب البريدية الخاصة
Printed matter	60	0	7	المطبوعات
Second: External Items Traffic Post				**ثانيا: حركة المواد البريدية الخارجية**
Outgoing				**الصادرة**
Letters Post Registered (000)	6	7	4	بريد الرسائل المسجلة (000)
Printed matter (No)	200	14	127	المطبوعات (عدد)
Mail Parcels	2,717	4,780	8,848	الطرود البريدية
Express Mail articles (all licensees)	435,130	437,866	397,550	بعائث البريد السريع (جميع الشركات المرخصة)
Business correspondence of Replies	56,100	0	0	المراسلات التجارية الجوابية
Postage Paid Letters	200	446	1,488	رسائل خالصة الأجرة
Incoming				**الواردة**
Letters Post Registered (000)	261	35	394	بريد الرسائل المسجلة (000)
Mail Parcels (NO)	11,620	13,348	19,694	الطرود البريدية (عدد)
Express Mail articles (all licensees)	3,037,872	3,243,589	2,020,865	بعائث البريد السريع (جميع الشركات المرخصة)

[1]Provisional

[1]مبدئى

3 - 12
الخدمات البريدية حسب المحافظات
Post Services by Governorates
2025

Governorates	Private Post Boxes (1)	الصناديق البريدية المخصوصة (1)	E-Post	صندوق إفتراضي	صناديق إيداع المراسلات	مكاتب البريد (جميع الشركات المرخصة)	المحافظات
	شركات	شخصي	شركات	شخصي			
	Corporate	Personal	Corporate	Personal	Letter Depositing Boxes	Post Offices (all licensees)	
	No.					عدد.	
Muscat	3,779	9,699	0	32	10	123	مسقط
Dhofar	255	1,107	0	0	4	26	ظفار
Musandam	39	207	0	0	0	7	مسندم
Al Buraymi	78	458	0	0	0	9	البريمي
Ad Dhakhliyah	68	2,177	0	0	6	36	الداخلية
Al Batinah North	455	2,275	0	0	0	53	شمال الباطنة
Al Batinah South	112	1,214	0	0	0	23	جنوب الباطنة
Ash Sharqiyah South	45	577	0	0	0	24	جنوب الشرقية
Ash Sharqiyah North	24	559	0	0	0	20	شمال الشرقية
Adh Dhahirah	30	1,084	0	0	0	16	الظاهرة
Al Wusta	33	14	0	0	0	1	الوسطى
Total	**4,918**	**19,371**	**0**	**32**	**20**	**338**	**الجملة**

1-Mobile Post Boxes have been merged this year with Private Post Boxes

1- الصناديق البريدية المتحركة تم دمجها هذا العام مع الصناديق البريدية المخصوصة

4 - 12

عدد اشتراكات خدمات الإتصالات حسب النوع

No. of Telecom Subscriptions Services by Type

Subscriptions	2025	2024	الإشتراكات
	No.	عدد	
Fixed line subscriptions			**اشتراكات الخط الثابت**
Analogue Fixed Telephone Lines	45,725	66,720	خطوط الهاتف الثابت التماثلية
Public Telephone - Payphone	127	127	الهواتف العمومية
ISDN Channels (Equivalent DELs)	49,774	49,634	قنوات الشبكة الرقمية للخدمات المتكاملة
VoIP Subscription	347,286	318,478	الهاتف الثابت الموصلة بتقنية بروتوكول الإنترنت (IP)
WLL Connection	408	523	خطوط اللاسلكية
Total Fixed Telephones Lines	**443,320**	**435,482**	**إجمالي خطوط الهاتف الثابت**
Mobile Phone subscriptions			**اشتراكات الهاتف المتنقل**
Mobile Phone Post-paid	**1,273,795**	**1,238,958**	**الهاتف المتنقل (الآجل الدفع)**
Pre-paid mobile	**5,323,009**	**5,114,919**	**الهاتف المتنقل مدفوع القيمة مسبقا**
Operators	4,089,147	3,889,244	مشغلين
Resellers	1,233,862	1,225,675	إعادة البيع
Total Mobile Subscriptions	**6,596,804**	**6,353,877**	**إجمالي اشتراكات الهواتف المتنقلة**
Internet Services subscriptions			**اشتراكات بخدمات الإنترنت**
Fixed Narrowband Internet Subscriptions (less than 256 kbit/s)(1)	1,342	1,702	إشتراكات الانترنت بواسطة الانترنت ذو السرعة المنخفضة (أقل من 256 كيلوبايت / ثانية) (1)
Fixed Broadband Subscriptions (more than 256 kbit/s) (2)	598,907	582,900	إشتراكات خدمة النطاق العريض الثابتة (أكثر من 256 كيلوبايت / ثانية) (2)
Total Fixed Internet Subscriptions	**600,249**	**584,602**	**إجمالي اشتراكات الإنترنت الثابتة**
Active Mobile Broadband Subscriptions	**5,421,911**	**5,344,731**	**الإشتراكات النشطة للإنترنت ذو النطاق العريض بالهاتف المتنقل**
International Internet Bandwidth Capacity (Mbps)	**4,102,130**	**3,572,065**	**السعة الدولية للإنترنت (ميجابيت)**
National Leased Circuits (3)	**5,374**	**5,422**	**الدوائرالمحلية المؤجرة (3)**
Telex Lines Subscriptions	**116**	**116**	**إشتراكات خطوط التلكس**

1 - Including Dial up + some Internet Leased Line

2 - Including DSL , FTTH , LTE , Satellite , Internet Leased line

3 -It Is the lines include all transmission and reception of information and the Internet to a central point to her hometown Bank example Muscat bank and branches

1- تشمل الاتصال الهاتفي وبعض خطوط الإنترنت المؤجرة

2- تشمل DSL , FTTH , LTE , Satellite , Internet Leased line

3 - هي عبارة عن خطوط تشمل نقل واستقبال المعلومات والانترنت لجهة مركزية لها افرع مثال بنك مسقط وافرعها

5 - 12
خطوط الهاتف الثابت والنطاق العريض الثابت حسب المحافظات
Fixed Telephones Lines and fixed Broodband by Governorates
2025

Governorates	إجمالي إشتراكات النطاق العريض الثابت Active Fixed Telephone Broadband Subscriptions	الجملة Total	قنوات الشبكة الرقمية ISDN	الخطوط اللاسلكية WLL Connections	إشتراكات الهاتف الثابت الموصلة بتقنية بروتوكول الانترنيت VoIP Subscriptions	الهاتف العمومي Payphone	خطوط الهاتف الثابت التماثلية Analogue Fixed Telephone Lines	المحافظات
	No.						عدد.	
Muscat	**253,863**	**221,880**	39,002	1	158,818	26	24,033	مسقط
Dhofar	**45,352**	**31,149**	2,086	163	23,946	1	4,953	ظفار
Musandam	**6,617**	**4,823**	410	0	3,260	0	1,153	مسندم
Al Buraymi	**11,974**	**9,035**	370	0	7,589	2	1,074	البريمي
Ad Dakhliyah	**53,956**	**30,147**	1,424	11	25,601	70	3,041	الداخلية
Al Batinah North	**86,772**	**60,551**	1,890	3	54,274	10	4,374	شمال الباطنة
Al Batinah South	**56,574**	**32,569**	1,630	4	28,789	12	2,134	جنوب الباطنة
Ash Sharqiyah South	**23,770**	**21,481**	490	23	19,013	3	1,952	جنوب الشرقية
Ash Sharqiyah North	**31,776**	**14,972**	550	4	13,240	1	1,177	شمال الشرقية
Adh Dhahirah	**21,968**	**11,869**	602	0	10,140	0	1,127	الظاهرة
Al Wusta	**6,285**	**4,844**	1,320	199	2,616	2	707	الوسطى
Total	**598,907**	**443,320**	**49,774**	**408**	**347,286**	**127**	**45,725**	**الجملة**

الاقتصاد والمال
Economy & Finance

الفصل التاسع
Chapter Nine

القسم
Section
13

الحسابات القومية
National Accounts

Introduction

This section highlights the most important indicators of national accounts, notably gross domestic product (GDP), production account, commodities and services account, domestic and national savings, and gross fixed capital formation.

The Sultanate of Oman applied the new system of National Accounts (SNA) approved by the United Nations Bureau of Statistics and the United Nations Economic and Social Council in 2008. The new system adopted 2018 as a new base year for (SNA) in Oman instead of 2010. In addition to implementing the new international standards, the National Center for Statistics and Information has implemented the International Standard Industrial Classification for all economic activities, the (fourth revision) and the second version of the classification of products.

The system has been applied in the Sultanate of Oman to prepare a series of national accounts for the period 2010-2021 to calculate production accounts and calculate income generation according to international recommendations.

Data Sources

- National Centre for Statistics and Information

Main Results

- 2.3% was the increase in GDP at constant prices in 2025 compared to the previous year.
- RO 42.2 billion was the total GDP at current prices in 2025, increasing by 2.5% compared to the previous year..
- RO 7,871.9 was the GDP per capita in 2025, increasing by 0.7% compared to the previous year.
- Gross domestic savings reached RO 17.1 billion in 2025, decreasing by 0.5% compared to the previous year.
- 40.6% was the percentage of domestic savings to GDP at current prices in 2025 compared to 41.8% in 2024.

المقـدمة

يستعرض هذا القسم أهم مؤشرات الحسابات القومية وعلى رأسها الناتج المحلي الاجمالي ، حساب الانتاج ، حساب السلع والخدمات ، المدخرات المحلية والقومية ، وإجمالي التكوين الرأسمالي الثابت.

تطبق سلطنة عمان النظام المستحدث للحسابات القومية الذي تم اعتماده من قبل مكتب الاحصاء التابع للأمم المتحدة والمجلس الاقتصادي والاجتماعي للأمم المتحدة عام ٢٠٠٨م. النظام المستحدث أعتمد عام ٢٠١٨م كسنة أساس جديدة للحسابات القومية بدلا من عام ٢٠١٠م. بالإضافة لتنفيذ المعايير الدولية الجديدة ، قام المركز الوطني للإحصاء والمعلومات بتطبيق التصنيف الصناعي الدولي الموحد لجميع الأنشطة الاقتصادية (التنقيح الرابع) والنسخة الثانية لتصنيف المنتجات.

وقد تم تطبيق النظام في سلطنة عمان لإعداد سلسلة للحسابات القومية للفترة ٢٠١٠ — ٢٠٢١ لحساب الانتاج وحساب توليد الدخل حسب التوصيات الدولية.

مصادر البيانات

- المركز الوطني للإحصاء والمعلومات.

أهم النتائج

- ٢,٣٪ الارتفاع في إجمالي الناتج المحلي بالأسعار الثابتة في عام ٢٠٢٥م مقارنة بالعام السابق.
- ٤٢,٢ مليار ريال عماني إجمالي الناتج المحلي بالأسعار الجارية في عام ٢٠٢٥م ، مرتفعًا بنسبة ٢,٥٪ مقارنة بالعام السابق.
- ٧,٨٧١,٩ ريال عماني نصيب الفرد من إجمالي الناتج المحلي في عام ٢٠٢٥م ، مرتفعا بنسبة ٠,٧٪ مقارنة بالعام السابق.
- ١٧,١ مليار ريال عماني إجمالي الادخار المحلي في عام ٢٠٢٥م ، منخفضا بنسبة ٠,٥٪ مقارنة بالعام السابق.
- ٤٠,٦٪ نسبة الادخار المحلي إلى إجمالي الناتج المحلي بالأسعار الجارية في عام ٢٠٢٥م مقارنة بنحو ٤١,٨٪ في عام ٢٠٢٤م.

- ٣,٧٪ الارتفاع في إجمالي الدخل القومي في عام ٢٠٢٥م مقارنة بالعام السابق ليصل إلى ٤٠,٣ مليار ريال عماني.
- ٠,١٪ الارتفاع في اجمالي القيمة المضافة للأنشطة النفطية بالأسعار الجارية في عام ٢٠٢٥م مقارنة بالعام السابق ليصل إلى نحو ١٤,٢ مليار ريال عماني.
- يعزى الارتفاع في القيمة المضافة للأنشطة النفطية بشكل رئيسي إلى الارتفاع القيمة المضافة الغاز الطبيعي بنحو ٥٦,٩٪ في عام ٢٠٢٥م مقارنة بالعام السابق.
- ١٠,٣٪ الانخفاض في القيمة المضافة للنفط الخام بالأسعار الجارية في عام ٢٠٢٥م مقارنة بالعام السابق ليصل إلى ١٠,٨مليار ريال عماني.
- ٦٨,٩٪ مساهمة الأنشطة غير النفطية في إجمالي الناتج المحلي الاجمالي بالأسعار الجارية في عام ٢٠٢٥م مقارنة بنحو ٦٨,٢٪ في العام السابق.
- ٢,٤٪ الانخفاض في إجمالي القيمة المضافة للأنشطة الصناعية بالأسعار الجارية في عام٢٠٢٥م نتيجة الانخفاض في القيمة المضافة للصناعة التحويلية بنسبة ٧,٨٪.
- ٥,٥٪ الارتفاع في إجمالي القيمة المضافة للأنشطة الخدمية بالأسعار الجارية في عام ٢٠٢٥م مقارنة بالعام السابق ، لتصل لنحو ١٩,٩ مليار ريال عماني.

- 3.7% was the increase in gross national income in 2025 compared to the previous year, reaching RO 40.3 billion..
- 0.1% was the increase in the total value added of oil activities at current prices in 2025 compared to the previous year, reaching RO 14.2 billion..
- The increase in the value added of oil activities was due mainly to the increase in the value added of natural gas by about 56.9% in 2025. compared to the previous year.
- 10.3% was the decrease in the value added of Crude petroleum at current prices in 2025 compared to the previous year, reaching RO 10.8 billion.
- 68.9% was the contribution of non-oil activities in GDP at current prices in 2025 compared to 68.2% in the previous year.
- 2.4% was the decrease in the total value added of industrial activities at current prices in 2025 due to the decrease in value added of manufacturing by 7.8%.
- 5.5% was the increase in the total value added of service activities at current prices in 2025 compared to the previous year, reaching RO 19.9 billion.

مزيد من التفاصيل حول الموضوع تجدها في بوابة البيانات :

www.data.gov.om

For more detail about the topic please follow the Data portal:

www.data.gov.om

مؤشرات الحسابات القومية

National Accounts Indicators

Item	2020	2019	2018	2017	2016	البيان
	Mn. R.O				مليون ر.ع	
Current Prices						**الأسعار الجارية**
GDP at Market Prices	**29,187.2**	**33,859.4**	**35,184.0**	**31,089.4**	**28,887.0**	**الناتج المحلي بسعر السوق**
Annual of growth of GDP	-13.8	-3.8	13.2	7.6	-4.6	معدل النمو السنوي للناتج المحلي الإجمالي
GDP per Capita (R.O)	**6,513.5**	**7,332.1**	**7,645.9**	**6,817.8**	**6,544.4**	**نصيب الفرد من إجمالي الناتج المحلي (ر.ع)**
GDP per Capita (U.S$)	**16,940.1**	**19,069.1**	**19,885.2**	**17,731.7**	**17,020.6**	**نصيب الفرد من إجمالي الناتج المحلي (بالدولار الامريكي)**
GDP Deflator (%)	**86.8**	**97.3**	**100.0**	**89.5**	**83.4**	**المقلص (%)**
Expenditure on GDP at Current Prices :-						**الإنفاق على الناتج المحلي الإجمالي بالأسعار الجارية :-**
- Gross Fixed Capital Formation:	**9,215.7**	**9,803.4**	**10,728.1**	**10,359.5**	**11,352.3**	**- إجمالي التكوين الرأسمالي الثابت:**
- Final Consumption:	**20,503.9**	**20,527.9**	**19,830.4**	**19,797.4**	**18,527.6**	**- الإستهلاك النهائي:**
- Net Exports of Goods & Services:	**716.8**	**4,235.1**	**4,209.1**	**770.3**	**-64.9**	**- صافي الصادرات من السلع والخدمات:**
Total Exports of Goods and Services (2)	13,723.3	16,757.9	17,810.6	14,168.7	11,935.8	إجمالي الصادرات من السلع والخدمات (2)
Total Imports of Goods and Services (2)	13,006.5	12,522.6	13,601.7	13,442.3	12,000.6	إجمالي الواردات من السلع والخدمات (2)
- Re-Export	1,772.9	1,448.8	1,831.5	2,102.1	2,056.3	- إعادة التصدير
Gross Domestic Saving	**8,683.2**	**13,331.5**	**15,353.7**	**11,292.0**	**10,359.4**	**الإدخار المحلي الإجمالي**
Net Factor Income:	**-5,546.9**	**-5,886.3**	**-5,747.6**	**-4,897.8**	**-4,856.5**	**صافي التحويلات من عوامل الإنتاج:**
Net Primary Income From Abroad	-2,155.9	-2,355.1	-1,918.9	-1,123.8	-794.6	الدخل الأولي من صافي التحويلات من العالم الخارجي
Net Current Transfers From abroad	-3,391.0	-3,531.2	-3,828.7	-3,774.0	-4,062.0	صافي التحويلات من العالم الخارجي
Gross National Saving	**3,136.3**	**7,445.2**	**9,606.1**	**6,394.2**	**5,502.9**	**الإدخار القومي الإجمالي**
Gross National Income (GNI)	**27,031.3**	**31,504.3**	**33,265.1**	**29,965.6**	**28,092.5**	**إجمالي الدخل القومي**
GNI per Capita (R.O)	**6,032.4**	**6,822.1**	**7,228.8**	**6,571.4**	**6,364.4**	**نصيب الفرد من إجمالي الدخل القومي (ر.ع)**
Gross National Disposable Income	**23,640.3**	**27,973.1**	**29,436.4**	**26,191.6**	**24,030.5**	**إجمالي الدخل القومي المتاح**
Constant Prices (Base 2018)						**الأسعار الثابتة (أساس 2018)**
GDP at Market Prices	**33,611.2**	**34,786.9**	**35,184.0**	**34,736.9**	**34,631.6**	**الناتج المحلي بسعر السوق**
Gross Fixed Capital Formation	**9,788.4**	**9,611.1**	**10,728.1**	**10,673.8**	**11,055.4**	**إجمالي التكوين الرأسمالي الثابت**
Final ConsumptioD:	**19,586.0**	**19,552.3**	**19,830.4**	**19,522.3**	**18,427.4**	**الإستهلاك النهائي:**
Total Exports of Goods and Services (2)	**17,937.9**	**18,155.5**	**17,810.6**	**17,323.3**	**17,464.4**	**إجمالي الصادرات من السلع والخدمات (2)**
Total Imports of Goods and Services (2)	**13,141.0**	**13,141.0**	**13,601.4**	**14,223.4**	**12,499.6**	**إجمالي الواردات من السلع والخدمات (2)**

2. Include Re-export

2. يشمل إعادة التصدير

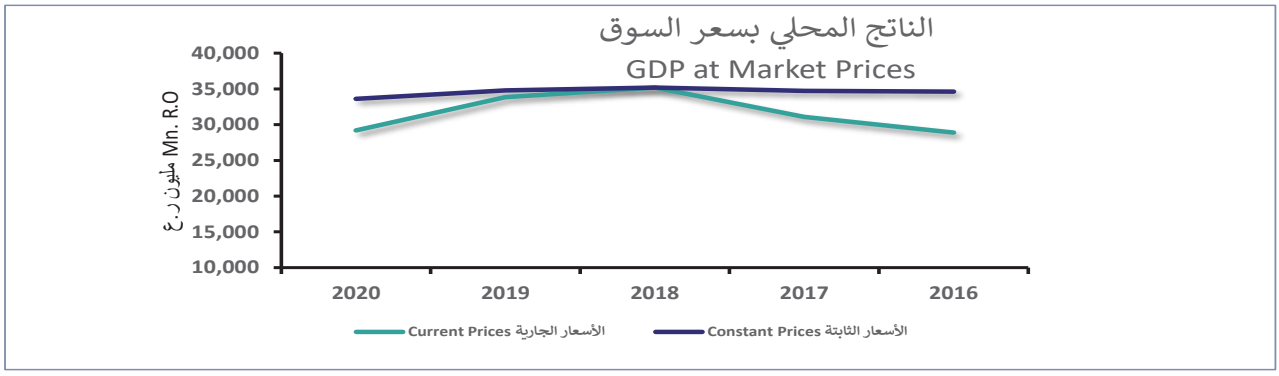

مؤشرات الحسابات القومية
National Accounts Indicators

Item	(1)2025	2024	2023	2022	2021	البيان
	Mn. R.O				مليون ر.ع	
Current Prices						**الأسعار الجارية**
GDP at Market Prices	**42,190.0**	**41,173.2**	**40,824.2**	**42,238.4**	**33,576.0**	**الناتج المحلي بسعر السوق**
Annual of growth of GDP	2.5	0.9	-3.3	25.8	15.0	معدل النمو السنوي للناتج المحلي الإجمالي
GDP per Capita (R.O)	**7,871.9**	**7,815.6**	**7,903.1**	**8,560.7**	**7,416.1**	**نصيب الفرد من إجمالي الناتج المحلي (ر.ع)**
GDP per Capita (U.S$)	**20,473.1**	**20,326.7**	**20,554.2**	**22,264.5**	**19,287.7**	**نصيب الفرد من إجمالي الناتج المحلي (بالدولار الامريكي)**
GDP Deflator (%)	**107.5**	**107.3**	**108.1**	**113.4**	**97.4**	**المقلص (%)**
Expenditure on GDP at Current Prices :-						**الإنفاق على الناتج المحلي الإجمالي بالأسعار الجارية :-**
- Gross Fixed Capital FormatioD:	**11,226.4**	**10,540.2**	**9,911.3**	**9,691.0**	**9,017.7**	**- إجمالي التكوين الرأسمالي الثابت:**
- Final ConsumptioD:	**25,047.7**	**23,950.9**	**23,113.1**	**21,931.6**	**20,625.4**	**- الإستهلاك النهائي:**
- Net Exports of Goods & Services:	**5,014.7**	**7,219.9**	**6,826.6**	**8,767.0**	**3,596.9**	**- صافي الصادرات من السلع والخدمات:**
Total Exports of Goods and Services (2)	25,472.4	27,219.0	25,141.3	26,716.1	17,906.3	إجمالي الصادرات من السلع والخدمات (2)
Total Imports of Goods and Services (2)	20,457.7	19,999.1	18,314.7	17,949.1	14,309.5	إجمالي الواردات من السلع والخدمات (2)
- Re-Export	2,002.0	1,708.3	1,487.2	1,318.1	1,317.9	- إعادة التصدير
Gross Domestic Saving	**17,142.3**	**17,222.3**	**17,711.1**	**20,306.9**	**12,950.6**	**الإدخار المحلي الإجمالي**
Net Factor Income:	**-5,449.7**	**-5,772.3**	**-5,997.5**	**-7,094.3**	**-5,456.9**	**صافي التحويلات من عوامل الإنتاج:**
Net Primary Income From Abroad	-1,810.1	-2,242.5	-2,351.3	-3,589.4	-2,317.6	الدخل الأولي من صافي التحويلات من العالم الخارجي
Net Current Transfers From abroad	-3,639.6	-3,529.7	-3,646.2	-3,504.9	-3,139.3	صافي التحويلات من العالم الخارجي
Gross National Saving	**11,692.6**	**11,450.1**	**11,713.6**	**13,212.6**	**7,493.7**	**الإدخار القومي الإجمالي**
Gross National Income (GNI)	**40,380.0**	**38,930.7**	**38,472.9**	**38,649.0**	**31,258.4**	**إجمالي الدخل القومي**
GNI per Capita (R.O)	**7,534.2**	**7,389.9**	**7,447.9**	**7,833.4**	**6,904.9**	**نصيب الفرد من إجمالي الدخل القومي (ر.ع)**
Gross National Disposable Income	**36,740.3**	**35,401.0**	**34,826.7**	**35,144.1**	**28,119.1**	**إجمالي الدخل القومي المتاح**
Constant Prices (Base 2018)						**الأسعار الثابتة (أساس 2018)**
GDP at Market Prices	**39,251.5**	**38,363.1**	**37,759.0**	**37,232.5**	**34,479.2**	**الناتج المحلي بسعر السوق**
Gross Fixed Capital Formation	**9,686.3**	**9,137.6**	**8,604.6**	**8,403.5**	**8,252.5**	**إجمالي التكوين الرأسمالي الثابت**
Final ConsumptioD:	**23,484.6**	**22,995.3**	**22,213.3**	**21,153.5**	**20,162.4**	**الإستهلاك النهائي:**
Total Exports of Goods and Services (2)	**22,321.7**	**22,803.1**	**20,919.7**	**20,338.8**	**18,634.0**	**إجمالي الصادرات من السلع والخدمات (2)**
Total Imports of Goods and Services (2)	**15,395.6**	**16,238.2**	**14,890.0**	**14,593.4**	**13,564.7**	**إجمالي الواردات من السلع والخدمات (2)**

1. Provisional
2. Include Re-export

1. مبدئي
2. يشمل إعادة التصدير

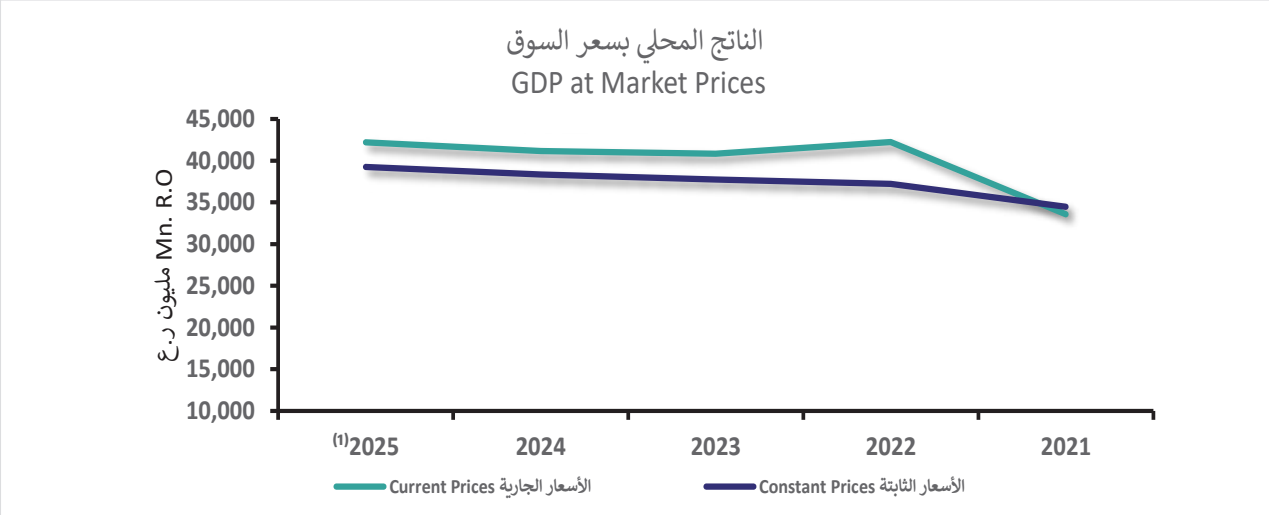

2 - 13
الناتج المحلي الإجمالي حسب نوع النشاط الاقتصادي بالأسعار الجارية
Gross Domestic Product (GDP) by Kind of Economic Activity at Current Prices

Economic Activity	(1)2025	2024	2023	النشاط الاقتصادي
	M.n.R.O		مليون ر.ع	
1- Total Petroleum Activities	**14,236.6**	**14,229.4**	**14,870.0**	**1- إجمالي الأنشطة النفطية**
1.1 Crude Petroleum	10,800.5	12,040.1	12,765.6	1.1 النفط الخام
1.2 Natural Gas	3,436.0	2,189.4	2,104.4	1.2 الغاز الطبيعي
2- Total Non Petroleum Activities	**29,068.4**	**28,089.5**	**27,215.7**	**2- إجمالي الأنشطة غير النفطية**
2.1 Agriculture & Fishing	**1,195.7**	**1,065.8**	**986.1**	**2.1 الزراعة والأسماك**
A1 - Agriculture	623.9	587.8	558.5	أ.1 - الزراعة
A3 - Fishing	571.8	478.0	427.7	أ.3 - الأسماك
2.2 Industry Activities	**7,881.3**	**8,075.7**	**7,734.5**	**2.2 الأنشطة الصناعية**
B - Mining and Quarrying	215.0	193.6	198.1	ب - التعدين واستغلال المحاجر
C - Manufacturing	3,799.1	4,120.7	3,816.7	ج - الصناعة التحويلية
- Manufacturing of Refined Petroleum Products	559.9	555.9	412.3	- صناعة المنتجات النفطية المكررة
- Manufacturing of Chemicals and Chemical Products	1,082.5	1,529.2	1,494.4	- صناعة المواد والمنتجات الكيميائية
- Other Manufacturing	2,156.8	2,035.5	1,910.0	- الصناعات التحويلية الاخرى
(D+E) - Electricity and Water Supply	1,075.1	1,010.5	953.4	(د+هـ) - إمدادات الكهرباء والمياه
F - Building and Construction	2,792.2	2,750.9	2,766.3	و - الإنشاءات
2.3 Services Activities	**19,991.4**	**18,948.0**	**18,495.1**	**2.3 الأنشطة الخدمية**
G - Wholesale and Retail Trade	3,366.5	3,303.9	3,164.8	ز - تجارة الجملة والتجزئة
H - Transport, Storage	1,793.5	1,709.7	1,691.2	ح - النقل والتخزين
I - Hotels and Restaurants	629.2	572.4	582.0	ط - الفنادق والمطاعم
J - Telecommunications and Information service activities	647.3	623.7	609.7	ي- المعلومات والاتصالات
K - Financial Intermediation	3,022.7	2,735.9	2,741.1	ك - الوساطة المالية
(L+M+N) - Real Estate, Professional and technical and Administrative service activities	2,408.8	2,290.0	2,229.1	(ل+م+ن) - الأنشطة العقارية والمهنية والتقنية والخدمات الإدارية
O - Public Administration & Defence	3,926.8	3,743.4	3,675.2	س - الادارة العامة والدفاع
P - Education	2,025.3	1,952.7	1,896.5	ع - التعليم
Q - Health	1,348.0	1,261.0	1,190.6	ف - الصحة
(R+S) - Other Community, Social and Personal Services	482.4	449.2	431.2	(ص+ق) - انشطة الخدمة المجتمعية والاجتماعية والشخصية الاخرى
T - Private Household with Employed Persons	341.0	306.1	283.7	ر - الاسرالخاصة التى تعين افرادا لادارة الاعمال المنزلية
Financial Intermediation Services Indirectly Measured	-1,028.8	-952.9	-1,017.3	خدمات الوساطة المالية المقدرة بطريقة غير مباشرة
GDP at Market Prices	**42,276.1**	**41,366.1**	**41,068.5**	**الناتج المحلي بسعر الأساس**
Plus : Taxes less Subsidies on prouduts	-86.1	-192.8	-244.3	زائدا : الضرائب ناقص الأعانات على المنتج
GDP at Market Prices	**42,190.0**	**41,173.2**	**40,824.2**	**الناتج المحلي بسعر السوق**

1. Provisional

1. مبدئي

3 - 13

الناتج المحلي الإجمالي حسب نوع النشاط الاقتصادي بالأسعار الجارية - الأهمية النسبية (%)

Gross Domestic Product (GDP) by Kind of Economic Activity at Current Prices - Relative Share (%)

Economic Activity	(1)2025	2024	2023	النشاط الاقتصادي
1- Total Petroleum Activities	**33.7**	**34.6**	**36.4**	**1- إجمالي الأنشطة النفطية**
1.1 Crude Petroleum	25.6	29.2	31.3	1.1 النفط الخام
1.2 Natural Gas	8.1	5.3	5.2	1.2 الغاز الطبيعي
2- Total Non Petroleum Activities	**68.9**	**68.2**	**66.7**	**2- إجمالي الأنشطة غير النفطية**
2.1 Agriculture & Fishing	**2.8**	**2.6**	**2.4**	**2.1 الزراعة والأسماك**
A1 - Agriculture	1.5	1.4	1.4	أ.1 - الزراعة
A3 - Fishing	1.4	1.2	1.0	أ.3 - الأسماك
2.2 Industry Activities	**18.7**	**19.6**	**18.9**	**2.2 الأنشطة الصناعية**
B - Mining and Quarrying	0.5	0.5	0.5	ب - التعدين واستغلال المحاجر
C - Manufacturing	9.0	10.0	9.3	ج - الصناعة التحويلية
- Manufacturing of Refined Petroleum Products	1.3	1.4	1.0	- صناعة المنتجات النفطية المكررة
- Manufacturing of Chemicals and Chemical Products	2.6	3.7	3.7	- صناعة المواد والمنتجات الكيميائية
- Other Manufacturing	5.1	4.9	4.7	- الصناعات التحويلية الاخرى
(D+E) - Electricity and Water Supply	2.5	2.5	2.3	(د+هـ) - إمدادات الكهرباء والمياه
F - Building and Construction	6.6	6.7	6.8	و - الإنشاءات
2.3 Services Activities	**47.4**	**46.0**	**45.3**	**2.3 الأنشطة الخدمية**
G - Wholesale and Retail Trade	8.0	8.0	7.8	ز - تجارة الجملة والتجزئة
H - Transport, Storage	4.3	4.2	4.1	ح - النقل والتخزين
I - Hotels and Restaurants	1.5	1.4	1.4	ط - الفنادق والمطاعم
J - Telecommunications and Information service activities	1.5	1.5	1.5	ي- المعلومات والاتصالات
K - Financial Intermediation	7.2	6.6	6.7	ك - الوساطة المالية
(L+M+N) - Real Estate, Professional and technical and Administrative service activities	5.7	5.6	5.5	(ل+م+ن) - الأنشطة العقارية والمهنية والتقنية والخدمات الإدارية
O - Public Administration & Defence	9.3	9.1	9.0	س - الادارة العامة والدفاع
P - Education	4.8	4.7	4.6	ع - التعليم
Q - Health	3.2	3.1	2.9	ف - الصحة
(R+S) - Other Community, Social and Personal Services	1.1	1.1	1.1	(ص+ق) - أنشطة الخدمة المجتمعية والاجتماعية والشخصية الاخرى
T - Private Household with Employed Persons	0.8	0.7	0.7	ر - الأسر الخاصة التى تعين افرادا لإدارة الأعمال المنزلية
Financial Intermediation Services Indirectly Measured	-2.4	-2.3	-2.5	خدمات الوساطة المالية المقدرة بطريقة غير مباشرة
GDP at Market Prices	**100.2**	**100.5**	**100.6**	**الناتج المحلي بسعر الأساس**
Plus : Taxes less Subsidies on products	-0.2	-0.5	-0.6	زائدا : الضرائب ناقص الأعانات على المنتج
GDP at Market Prices	**100.0**	**100.0**	**100.0**	**الناتج المحلي بسعر السوق**

1. Provisional

Note : -

- The sum of the contribution of oil and non-oil activities of GDP does not equal 100 because of the contribution of financial intermediation services indirectly measured and taxes less subsidies on Products

1. مبدئي

ملاحظة : -

- مجموع مساهمة الأنشطة النفطية وغير النفطية في الناتج المحلي الإجمالي لا يساوي 100 بسبب مساهمة خدمات الوساطة المالية المقاسة بشكل غير مباشر والضرائب ناقص الدعم على المنتج

4 - 13

الناتج المحلي الإجمالي حسب نوع النشاط الاقتصادي بالأسعار الجارية - معدلات النمو (%)

Gross Domestic Product (GDP) by Kind of Economic Activity at Current Prices - Annual Growth (%)

Economic Activity	(1)2025	2024	2023	النشاط الاقتصادي
1- Total Petroleum Activities	**0.1**	**-4.3**	**-11.4**	**1- إجمالي الأنشطة النفطية**
1.1 Crude Petroleum	-10.3	-5.7	-13.1	1.1 النفط الخام
1.2 Natural Gas	56.9	4.0	0.8	1.2 الغاز الطبيعي
2- Total Non Petroleum Activities	**3.5**	**3.2**	**0.4**	**2- إجمالي الأنشطة غير النفطية**
2.1 Agriculture & Fishing	**12.2**	**8.1**	**10.7**	**2.1 الزراعة والأسماك**
A1 - Agriculture	6.1	5.3	6.2	أ.1 - الزراعة
A3 - Fishing	19.6	11.8	17.3	أ.3 - الأسماك
2.2 Industry Activities	**-2.4**	**4.4**	**-7.3**	**2.2 الأنشطة الصناعية**
B - Mining and Quarrying	11.0	-2.3	1.0	ب - التعدين واستغلال المحاجر
C - Manufacturing	-7.8	8.0	-14.1	ج - الصناعة التحويلية
- Manufacturing of Refined Petroleum Products	0.7	34.8	-32.5	- صناعة المنتجات النفطية المكررة
- Manufacturing of Chemicals and Chemical Products	-29.2	2.3	-17.1	- صناعة المواد والمنتجات الكيميائية
- Other Manufacturing	6.0	6.6	-5.9	- الصناعات التحويلية الاخرى
(D+E) - Electricity and Water Supply	6.4	6.0	4.5	(د+هـ) - إمدادات الكهرباء والمياه
F - Building and Construction	1.5	-0.6	-0.9	و - الإنشاءات
2.3 Services Activities	**5.5**	**2.4**	**3.5**	**2.3 الأنشطة الخدمية**
G - Wholesale and Retail Trade	1.9	4.4	-0.6	ز - تجارة الجملة والتجزئة
H - Transport, Storage	4.9	1.1	4.8	ح - النقل والتخزين
I - Hotels and Restaurants	9.9	-1.7	8.4	ط - الفنادق والمطاعم
J - Telecommunications and Information service activities	3.8	2.3	5.3	ي- المعلومات والاتصالات
K - Financial Intermediation	10.5	-0.2	4.9	ك - الوساطة المالية
(L+M+N) - Real Estate, Professional and technical and Administrative service activities	5.2	2.7	4.3	(ل+م+ن) - الأنشطة العقارية والمهنية والتقنية والخدمات الإدارية
O - Public Administration & Defence	4.9	1.9	3.0	س - الإدارة العامة والدفاع
P - Education	3.7	3.0	2.6	ع - التعليم
Q - Health	6.9	5.9	5.2	ف - الصحة
(R+S) - Other Community, Social and Personal Services	7.4	4.2	4.0	(ص+ق) - انشطة الخدمة المجتمعية والاجتماعية والشخصية الاخرى
T - Private Household with Employed Persons	11.4	7.9	11.7	ر - الاسرالخاصة التى تعين افرادا لإدارة الاعمال المنزلية
Financial Intermediation Services Indirectly Measured	-8.0	6.3	-3.7	خدمات الوساطة المالية المقدرة بطريقة غير مباشرة
GDP at Market Prices	**2.2**	**0.7**	**-4.3**	**الناتج المحلي بسعر الأساس**
Plus : Taxes less Subsidies on products	55.3	21.1	63.8	زائدا : الضرائب ناقص الأعانات على المنتج
GDP at Market Prices	**2.5**	**0.9**	**-3.3**	**الناتج المحلي بسعر السوق**

1. Provisional

1. مبدئي

5 - 13

الناتج المحلي الإجمالي حسب نوع النشاط الاقتصادي بالأسعار الثابتة (أساس 2018)

Gross Domestic Product (GDP) by Kind of Economic Activity at Constant Prices (Base 2018)

Economic Activity	(1)2025	2024	2023	النشاط الاقتصادي
	Mn. R.O		مليون ر.ع	
1- Total Petroleum Activities	**12,024.8**	**11,895.2**	**12,227.4**	**1- إجمالي الأنشطة النفطية**
1.1 Crude Petroleum	10,093.2	9,974.3	10,433.2	1.1 النفط الخام
1.2 Natural Gas	1,931.5	1,920.9	1,794.1	1.2 الغاز الطبيعي
2- Total Non Petroleum Activities	**28,674.6**	**27,859.1**	**26,887.7**	**2- إجمالي الأنشطة غير النفطية**
2.1 Agriculture & Fishing	**1,140.6**	**1,039.4**	**959.7**	**2.1 الزراعة والأسماك**
A1 - Agriculture	597.2	571.7	548.0	أ.1 - الزراعة
A3 - Fishing	543.5	467.8	411.7	أ.3 - الأسماك
2.2 Industry Activities	**8,509.0**	**8,345.9**	**8,007.8**	**2.2 الأنشطة الصناعية**
B - Mining and Quarrying	228.0	224.9	225.2	ب - التعدين واستغلال المحاجر
C - Manufacturing	3,723.4	3,621.7	3,369.0	ج - الصناعة التحويلية
- Manufacturing of Refined Petroleum Products	328.2	290.8	190.5	- صناعة المنتجات النفطية المكررة
- Manufacturing of Chemicals and Chemical Products	1,334.4	1,359.7	1,267.5	- صناعة المواد والمنتجات الكيميائية
- Other Manufacturing	2,060.9	1,971.2	1,911.0	- الصناعات التحويلية الاخرى
(D+E) - Electricity and Water Supply	1,004.0	1,001.2	941.3	(د+هـ) - إمدادات الكهرباء والمياه
F - Building and Construction	3,553.5	3,498.1	3,472.3	و - الإنشاءات
2.3 Services Activities	**19,025.0**	**18,473.9**	**17,920.2**	**2.3 الأنشطة الخدمية**
G - Wholesale and Retail Trade	3,197.6	3,151.3	3,020.4	ز - تجارة الجملة والتجزئة
H - Transport, Storage	2,293.3	2,234.1	2,147.4	ح - النقل والتخزين
I - Hotels and Restaurants	741.9	690.9	714.3	ط - الفنادق والمطاعم
J - Telecommunications and Information service activities	727.6	706.3	689.9	ي- المعلومات والاتصالات
K - Financial Intermediation	2,233.8	2,101.9	2,114.9	ك - الوساطة المالية
(L+M+N) - Real Estate, Professional and technical and Administrative service activities	2,538.5	2,417.4	2,353.9	(ل+م+ن) - الأنشطة العقارية والمهنية والتقنية والخدمات الإدارية
O - Public Administration & Defence	3,608.2	3,626.2	3,508.1	س - الادارة العامة والدفاع
P - Education	1,962.0	1,906.1	1,819.4	ع - التعليم
Q - Health	1,120.1	1,063.2	999.6	ف - الصحة
(R+S) - Other Community, Social and Personal Services	329.0	326.8	319.8	(ص+ق) - أنشطة الخدمة المجتمعية والاجتماعية والشخصية الاخرى
T - Private Household with Employed Persons	272.8	249.7	232.5	ر - الأسر الخاصة التى تعين افرادا لإدارة الاعمال المنزلية
Financial Intermediation Services Indirectly Measured	-1,020.4	-962.8	-974.1	خدمات الوساطة المالية المقدرة بطريقة غير مباشرة
GDP at Basic Prices	**39,679.0**	**38,791.6**	**38,140.9**	**الناتج المحلي بسعر الأساس**
Plus : Taxes less Subsidies on products	-427.5	-428.4	-381.9	زائدا : الضرائب ناقص الأعانات على المنتج
GDP at Market Prices	**39,251.5**	**38,363.1**	**37,759.0**	**الناتج المحلي بسعر السوق**

1. Provisional

1. مبدئي

6 - 13

الناتج المحلي الإجمالي حسب نوع النشاط الاقتصادي بالأسعار الثابتة (أساس 2018) - الأهمية النسبية (%)

Gross Domestic Product (GDP) by Kind of Economic Activity at Constant Prices (Base 2018) - Relative Share (%)

Economic Activity	(1)2025	2024	2023	النشاط الاقتصادي
1- Total Petroleum Activities	**30.6**	**31.0**	**32.4**	**1- إجمالي الأنشطة النفطية**
1.1 Crude Petroleum	25.7	26.0	27.6	1.1 النفط الخام
1.2 Natural Gas	4.9	5.0	4.8	1.2 الغاز الطبيعي
2- Total Non Petroleum Activities	**73.1**	**72.6**	**71.2**	**2- إجمالي الأنشطة غير النفطية**
2.1 Agriculture & Fishing	**2.9**	**2.7**	**2.5**	**2.1 الزراعة والأسماك**
A1 - Agriculture	1.5	1.5	1.5	أ.1 - الزراعة
A3 - Fishing	1.4	1.2	1.1	أ.3 - الأسماك
2.2 Industry Activities	**21.7**	**21.8**	**21.2**	**2.2 الأنشطة الصناعية**
B - Mining and Quarrying	0.6	0.6	0.6	ب - التعدين واستغلال المحاجر
C - Manufacturing	9.5	9.4	8.9	ج - الصناعة التحويلية
- Manufacturing of Refined Petroleum Products	0.8	0.8	0.5	- صناعة المنتجات النفطية المكررة
- Manufacturing of Chemicals and Chemical Products	3.4	3.5	3.4	- صناعة المواد والمنتجات الكيميائية
- Other Manufacturing	5.3	5.1	5.1	- الصناعات التحويلية الاخرى
(D+E) - Electricity and Water Supply	2.6	2.6	2.5	(د+هـ) - إمدادات الكهرباء والمياه
F - Building and Construction	9.1	9.1	9.2	و- الإنشاءات
2.3 Services Activities	**48.5**	**48.2**	**47.5**	**2.3 الأنشطة الخدمية**
G - Wholesale and Retail Trade	8.1	8.2	8.0	ز - تجارة الجملة والتجزئة
H - Transport, Storage	5.8	5.8	5.7	ح - النقل والتخزين
I - Hotels and Restaurants	1.9	1.8	1.9	ط - الفنادق والمطاعم
J - Telecommunications and Information service activities	1.9	1.8	1.8	ي- المعلومات والاتصالات
K - Financial Intermediation	5.7	5.5	5.6	ك - الوساطة المالية
(L+M+N) - Real Estate, Professional and technical and Administrative service activities	6.5	6.3	6.2	(ل+م+ن) - الأنشطة العقارية والمهنية والتقنية والخدمات الإدارية
O - Public Administration & Defence	9.2	9.5	9.3	س - الادارة العامة والدفاع
P - Education	5.0	5.0	4.8	ع - التعليم
Q - Health	2.9	2.8	2.6	ف - الصحة
(R+S) - Other Community, Social and Personal Services	0.8	0.9	0.8	(ص+ق) - أنشطة الخدمة المجتمعية والاجتماعية والشخصية الاخرى
T - Private Household with Employed Persons	0.7	0.7	0.6	ر - الأسر الخاصة التى تعين افرادا لإدارة الاعمال المنزلية
Financial Intermediation Services Indirectly Measured	-2.6	-2.5	-2.6	خدمات الوساطة المالية المقدرة بطريقة غير مباشرة
GDP at Market Prices	**101.1**	**101.1**	**101.0**	**الناتج المحلي بسعر الأساس**
Plus : Taxes less Subsidies on prouduts	-1.1	-1.1	-1.0	زائدا : الضرائب ناقص الأعانات على المنتج
GDP at Market Prices	**100.0**	**100.0**	**100.0**	**الناتج المحلي بسعر السوق**

1. Provisional

Note : -

- The sum of the contribution of oil and non-oil activities of GDP does not equal 100 because of the contribution of financial intermediation services indirectly measured and taxes less subsidies on Products

1. مبدئي

ملاحظة : -

- مجموع مساهمة الأنشطة النفطية وغير النفطية في الناتج المحلي الإجمالي لا يساوي 100 بسبب مساهمة خدمات الوساطة المالية المقاسة بشكل غير مباشر والضرائب ناقص الدعم على المنتج

7 - 13

الناتج المحلي الإجمالي حسب نوع النشاط الاقتصادي بالأسعار الثابتة (أساس 2018) - معدلات النمو (%)

Gross Domestic Product (GDP) by Kind of Economic Activity at Constant Prices (Base 2018) - Annual Growth (%)

Economic Activity	(1)2025	2024	2023	النشاط الاقتصادي
1- Total Petroleum Activities	**1.1**	**-2.7**	**0.1**	**1- إجمالي الأنشطة النفطية**
1.1 Crude Petroleum	1.2	-4.4	-0.5	1.1 النفط الخام
1.2 Natural Gas	0.6	7.1	3.9	1.2 الغاز الطبيعي
2- Total Non Petroleum Activities	**2.9**	**3.6**	**2.3**	**2- إجمالي الأنشطة غير النفطية**
2.1 Agriculture & Fishing	**9.7**	**8.3**	**5.8**	**2.1 الزراعة والأسماك**
A1 - Agriculture	4.5	4.3	7.2	أ.1 - الزراعة
A3 - Fishing	16.2	13.6	4.0	أ.3 - الأسماك
2.2 Industry Activities	**2.0**	**4.2**	**-0.1**	**2.2 الأنشطة الصناعية**
B - Mining and Quarrying	1.4	-0.1	-1.3	ب - التعدين واستغلال المحاجر
C - Manufacturing	2.8	7.5	-2.1	ج - الصناعة التحويلية
- Manufacturing of Refined Petroleum Products	12.9	52.7	11.6	- صناعة المنتجات النفطية المكررة
- Manufacturing of Chemicals and Chemical Products	-1.9	7.3	-1.5	- صناعة المواد والمنتجات الكيميائية
- Other Manufacturing	4.6	3.1	-3.7	- الصناعات التحويلية الاخرى
(D+E) - Electricity and Water Supply	0.3	6.4	4.8	(د+هـ) - إمدادات الكهرباء والمياه
F - Building and Construction	1.6	0.7	0.6	و - الإنشاءات
2.3 Services Activities	**3.0**	**3.1**	**3.3**	**2.3 الأنشطة الخدمية**
G - Wholesale and Retail Trade	1.5	4.3	-0.1	ز - تجارة الجملة والتجزئة
H - Transport, Storage	2.7	4.0	2.8	ح - النقل والتخزين
I - Hotels and Restaurants	7.4	-3.3	6.0	ط - الفنادق والمطاعم
J - Telecommunications and Information service activities	3.0	2.4	6.3	ي- المعلومات والاتصالات
K - Financial Intermediation	6.3	-0.6	5.5	ك - الوساطة المالية
(L+M+N) - Real Estate, Professional and technical and Administrative service activities	5.0	2.7	3.8	(ل+م+ن) - الأنشطة العقارية والمهنية والتقنية والخدمات الإدارية
O - Public Administration & Defence	-0.5	3.4	3.7	س - الادارة العامة والدفاع
P - Education	2.9	4.8	2.5	ع - التعليم
Q - Health	5.4	6.4	2.7	ف - الصحة
(R+S) - Other Community, Social and Personal Services	0.7	2.2	4.6	(ص+ق) - أنشطة الخدمة المجتمعية والاجتماعية والشخصية الاخرى
T - Private Household with Employed Persons	9.3	7.4	11.7	ر - الأسرالخاصة التى تعين افرادا لإدارة الاعمال المنزلية
Financial Intermediation Services Indirectly Measured	-6.0	1.2	-3.3	خدمات الوساطة المالية المقدرة بطريقة غير مباشرة
GDP at Market Prices	**2.3**	**1.7**	**1.6**	**الناتج المحلي بسعر الأساس**
Plus : Taxes less Subsidies on prouduts	0.2	-12.2	-19.2	زائدا : الضرائب ناقص الأعانات على المنتج
GDP at Market Prices	**2.3**	**1.6**	**1.4**	**الناتج المحلي بسعر السوق**

1. Provisional

1. مبدئي

8 - 13

حساب الإنتاج حسب نوع النشاط الاقتصادي بالأسعار الجارية

Production Account by Kind of Economic Activity at Current Prices

ISIC CODE	Economic Activity	(1)2025	2024	2023	النشاط الاقتصادي	التصنيف الدولي
		Mn. R.O			مليون ر.ع	
01	**Agriculture**				**الزراعة**	**01**
	Gross Output	913.9	847.4	798.0	الإنتاج الإجمالي	
	Intermediate consumption	290.0	259.6	239.6	مستلزمات الإنتاج	
	Value added, gross	623.9	587.8	558.5	القيمة المضافة	
	Compensation of Employees	70.3	66.3	62.9	تعويضات العاملين	
03	**Fishing**				**الأسماك**	**03**
	Gross Output	679.7	586.2	536.3	الإنتاج الإجمالي	
	Intermediate consumption	107.9	108.3	108.6	مستلزمات الإنتاج	
	Value added, gross	571.8	478.0	427.7	القيمة المضافة	
	Compensation of Employees	73.8	66.7	64.1	تعويضات العاملين	
B	**Mining and Quarrying**				**التعدين واستغلال المحاجر**	**ب**
	Gross Output	16,243.0	16,128.2	16,725.1	الإنتاج الإجمالي	
	Intermediate consumption	1,791.5	1,705.2	1,657.0	مستلزمات الإنتاج	
	Value added, gross	14,451.5	14,423.0	15,068.1	القيمة المضافة	
	Compensation of Employees	919.9	868.0	846.7	تعويضات العاملين	
061	**Extraction of Crude Petroleum**				**استخراج النفط الخام**	**061**
	Gross Output	10,344.5	11,719.1	12,513.8	الإنتاج الإجمالي	
	Intermediate consumption	845.5	868.2	863.8	مستلزمات الإنتاج	
	Value added, gross	9,499.0	10,850.9	11,650.0	القيمة المضافة	
	Compensation of Employees	348.6	341.4	338.6	تعويضات العاملين	
062	**Extraction of Natural Gas**				**استخراج الغاز الطبيعي**	**062**
	Gross Output	3,533.8	2,252.2	2,165.6	الإنتاج الإجمالي	
	Intermediate consumption	97.8	62.9	61.2	مستلزمات الإنتاج	
	Value added, gross	3,436.0	2,189.4	2,104.4	القيمة المضافة	
	Compensation of Employees	23.6	23.4	21.5	تعويضات العاملين	
07+08	**Mining and Quarrying;**				**استخراج خامات المعادن**	**07+08**
	Gross Output	377.8	341.6	349.9	الإنتاج الإجمالي	
	Intermediate consumption	162.9	148.0	151.8	مستلزمات الإنتاج	
	Value added, gross	215.0	193.6	198.1	القيمة المضافة	
	Compensation of Employees	29.9	27.2	23.3	تعويضات العاملين	
091	**Support activities for petroleum and natural gas extraction**				**أنشطة الدعم لاستخراج النفط والغاز الطبيعي**	**091**
	Gross Output	1,986.9	1,815.4	1,695.9	الإنتاج الإجمالي	
	Intermediate consumption	685.3	626.2	580.2	مستلزمات الإنتاج	
	Value added, gross	1,301.6	1,189.2	1,115.6	القيمة المضافة	
	Compensation of Employees	517.9	476.0	463.4	تعويضات العاملين	

(1) Provisional

(1) مبدئي

Contd 8 - 13 تابع

ISIC CODE	Economic Activity	(1)2025	2024	2023	النشاط الاقتصادي	التصنيف الدولي
		Mn. R.O			مليون ر.ع	
C	**Manufacturing**				**الصناعة التحويلية**	**ج**
	Gross Output	16,373.2	16,560.6	14,546.3	الإنتاج الإجمالي	
	Intermediate consumption	12,574.1	12,440.0	10,729.7	مستلزمات الإنتاج	
	Value added, gross	3,799.1	4,120.7	3,816.7	القيمة المضافة	
	Compensation of Employees	826.0	828.0	793.6	تعويضات العاملين	
192	**Manufacturing of Refined Petroleum Products**				**صناعة المنتجات النفطية المكررة**	**192**
	Gross Output	6,121.3	6,263.1	4,644.5	الإنتاج الإجمالي	
	Intermediate consumption	5,561.5	5,707.2	4,232.2	مستلزمات الإنتاج	
	Value added, gross	559.9	555.9	412.3	القيمة المضافة	
	Compensation of Employees	82.4	84.0	66.5	تعويضات العاملين	
20	**Manufacturing of Chemicals**				**صناعة المواد الكيميائية**	**20**
	Gross Output	4,133.6	4,565.6	4,415.0	الإنتاج الإجمالي	
	Intermediate consumption	3,051.1	3,036.4	2,920.6	مستلزمات الإنتاج	
	Value added, gross	1,082.5	1,529.2	1,494.4	القيمة المضافة	
	Compensation of Employees	112.7	131.2	122.9	تعويضات العاملين	
	Other Manufacturing				**الصناعات التحويلية الأخرى**	
	Gross Output	6,118.2	5,731.9	5,486.9	الإنتاج الإجمالي	
	Intermediate consumption	3,961.4	3,696.4	3,576.8	مستلزمات الإنتاج	
	Value added, gross	2,156.8	2,035.5	1,910.0	القيمة المضافة	
	Compensation of Employees	631.0	612.9	604.3	تعويضات العاملين	
D+E	**Electricity and Water Supply**				**إمدادات الكهرباء والمياه**	**د+هـ**
	Gross Output	2,613.4	2,465.8	2,273.5	الإنتاج الإجمالي	
	Intermediate consumption	1,538.4	1,455.3	1,320.1	مستلزمات الإنتاج	
	Value added, gross	1,075.1	1,010.5	953.4	القيمة المضافة	
	Compensation of Employees	192.1	180.6	178.2	تعويضات العاملين	
F	**Building and Construction**				**الإنشاءات**	**و**
	Gross Output	7,594.5	7,482.3	7,524.3	الإنتاج الإجمالي	
	Intermediate consumption	4,802.4	4,731.4	4,758.0	مستلزمات الإنتاج	
	Value added, gross	2,792.2	2,750.9	2,766.3	القيمة المضافة	
	Compensation of Employees	1,034.8	1,019.5	1,025.2	تعويضات العاملين	

(1) Provisional

(1) مبدئي

Contd 8 - 13 تابع

ISIC CODE	Economic Activity	(1)2025	2024	2023	النشاط الاقتصادي	التصنيف الدولي
	Mn. R.O				مليون ر.ع	
G	**Wholesale and Retail Trade**				**تجارة الجملة والتجزئة**	**ز**
	Gross Output	4,843.0	4,745.0	4,537.9	الإنتاج الإجمالي	
	Intermediate consumption	1,476.5	1,441.1	1,373.1	مستلزمات الإنتاج	
	Value added, gross	3,366.5	3,303.9	3,164.8	القيمة المضافة	
	Compensation of Employees	939.3	921.3	883.4	تعويضات العاملين	
H	**Transport and Storage**				**النقل والتخزين**	**ح**
	Gross Output	2,737.1	2,642.1	2,640.8	الإنتاج الإجمالي	
	Intermediate consumption	943.6	932.3	949.6	مستلزمات الإنتاج	
	Value added, gross	1,793.5	1,709.7	1,691.2	القيمة المضافة	
	Compensation of Employees	292.9	303.3	309.2	تعويضات العاملين	
49	**Land Transport**				**النقل البري**	**49**
	Gross Output	1,511.7	1,475.0	1,479.8	الإنتاج الإجمالي	
	Intermediate consumption	434.9	424.3	425.7	مستلزمات الإنتاج	
	Value added, gross	1,076.8	1,050.6	1,054.1	القيمة المضافة	
	Compensation of Employees	82.6	80.6	80.9	تعويضات العاملين	
50	**Water Transport Services**				**النقل المائي**	**50**
	Gross Output	222.2	215.8	200.4	الإنتاج الإجمالي	
	Intermediate consumption	120.0	116.5	108.2	مستلزمات الإنتاج	
	Value added, gross	102.2	99.3	92.2	القيمة المضافة	
	Compensation of Employees	13.2	12.6	12.7	تعويضات العاملين	
51	**Air Transport**				**النقل الجوي**	**51**
	Gross Output	290.2	294.2	321.9	الإنتاج الإجمالي	
	Intermediate consumption	247.0	250.4	274.0	مستلزمات الإنتاج	
	Value added, gross	43.2	43.8	47.9	القيمة المضافة	
	Compensation of Employees	145.4	158.0	165.3	تعويضات العاملين	
52+53	**Warehousing and support activities for transportation and post**				**التخزين وأنشطة الدعم للنقل والبريد**	**52+53**
	Gross Output	712.9	657.1	638.6	الإنتاج الإجمالي	
	Intermediate consumption	141.7	141.1	141.7	مستلزمات الإنتاج	
	Value added, gross	571.3	516.0	496.9	القيمة المضافة	
	Compensation of Employees	51.7	52.1	50.4	تعويضات العاملين	
I	**Hotels and Restaurants**				**الفنادق والمطاعم**	**ط**
	Gross Output	1,324.5	1,217.7	1,246.6	الإنتاج الإجمالي	
	Intermediate consumption	695.3	645.3	664.6	مستلزمات الإنتاج	
	Value added, gross	629.2	572.4	582.0	القيمة المضافة	
	Compensation of Employees	162.8	148.1	150.6	تعويضات العاملين	

(1) Provisional

(1) مبدئي

Contd 8 - 13 تابع

ISIC CODE	Economic Activity	(1)2025	2024	2023	النشاط الاقتصادي	التصنيف الدولي
		Mn. R.O			مليون ر.ع	
J	**Telecommunications and Information service activities**				**المعلومات والاتصالات**	**ي**
	Gross Output	1,273.8	1,230.8	1,202.7	الإنتاج الإجمالي	
	Intermediate consumption	626.6	607.2	593.0	مستلزمات الإنتاج	
	Value added, gross	647.3	623.7	609.7	القيمة المضافة	
	Compensation of Employees	235.0	209.9	203.5	تعويضات العاملين	
K	**Financial Intermediation and Insurance**				**الأنشطة المالية وأنشطة التأمين**	**ك**
	Gross Output	3,570.2	3,239.3	3,242.9	الإنتاج الإجمالي	
	Intermediate consumption	547.5	503.4	501.9	مستلزمات الإنتاج	
	Value added, gross	3,022.7	2,735.9	2,741.1	القيمة المضافة	
	Compensation of Employees	571.9	576.0	544.8	تعويضات العاملين	
64	**Financial Intermediation Except Insurance**				**الوساطة المالية عدا التامين**	**64**
	Gross Output	2,825.3	2,504.6	2,524.5	الإنتاج الإجمالي	
	Intermediate consumption	481.4	425.8	418.0	مستلزمات الإنتاج	
	Value added, gross	2,343.9	2,078.8	2,106.5	القيمة المضافة	
	Compensation of Employees	512.8	518.5	492.1	تعويضات العاملين	
65	**Insurance and Pension Trust**				**التأمين وصناديق التقاعد**	**65**
	Gross Output	744.9	734.8	718.5	الإنتاج الإجمالي	
	Intermediate consumption	66.1	77.7	83.9	مستلزمات الإنتاج	
	Value added, gross	678.8	657.1	634.6	القيمة المضافة	
	Compensation of Employees	59.2	57.4	52.7	تعويضات العاملين	
L	**Real Estate**				**الأنشطة العقارية**	**ل**
	Gross Output	1,355.7	1,298.8	1,280.2	الإنتاج الإجمالي	
	Intermediate consumption	232.3	211.4	203.0	مستلزمات الإنتاج	
	Value added, gross	1,123.4	1,087.5	1,077.2	القيمة المضافة	
	Compensation of Employees	86.3	82.7	81.5	تعويضات العاملين	
M+N	**Professional and technical and Administrative service activities**				**الأنشطة المهنية والعلمية والتقنية والإدارية وخدمات الدعم**	**م+ن**
	Gross Output	2,015.9	1,855.8	1,773.5	الإنتاج الإجمالي	
	Intermediate consumption	730.5	653.3	621.6	مستلزمات الإنتاج	
	Value added, gross	1,285.4	1,202.5	1,151.9	القيمة المضافة	
	Compensation of Employees	430.8	410.5	394.8	تعويضات العاملين	
O	**Public Administration and Defence**				**الإدارة العامة والدفاع**	**س**
	Gross Output	4,950.5	4,782.4	4,752.9	الإنتاج الإجمالي	
	Intermediate consumption	1,023.7	1,039.0	1,077.8	مستلزمات الإنتاج	
	Value added, gross	3,926.8	3,743.4	3,675.2	القيمة المضافة	
	Compensation of Employees	3,753.1	3,578.4	3,554.1	تعويضات العاملين	

(1) Provisional (1) مبدئي

Contd 8 - 13 تابع

ISIC CODE	Economic Activity	(1)2025	2024	2023	النشاط الاقتصادي	التصنيف الدولي
		Mn. R.O			مليون ر.ع	
P	**Education**				**التعليم**	**ع**
	Gross Output	2,343.2	2,282.9	2,187.7	الإنتاج الإجمالي	
	Intermediate consumption	317.9	330.2	291.2	مستلزمات الإنتاج	
	Value added, gross	2,025.3	1,952.7	1,896.5	القيمة المضافة	
	Compensation of Employees	1,709.6	1,646.2	1,597.2	تعويضات العاملين	
Q	**Health**				**الصحة**	**ف**
	Gross Output	1,573.4	1,492.3	1,493.2	الإنتاج الإجمالي	
	Intermediate consumption	225.4	231.3	302.6	مستلزمات الإنتاج	
	Value added, gross	1,348.0	1,261.0	1,190.6	القيمة المضافة	
	Compensation of Employees	1,082.5	1,021.8	1,003.0	تعويضات العاملين	
R+S	**Other Community, Social and Personal Services**				**أنشطة الخدمة المجتمعية والاجتماعية والشخصية الأخرى**	**ص+ق**
	Gross Output	665.8	620.1	595.2	الإنتاج الإجمالي	
	Intermediate consumption	183.4	170.9	164.1	مستلزمات الإنتاج	
	Value added, gross	482.4	449.2	431.2	القيمة المضافة	
	Compensation of Employees	175.0	162.8	155.8	تعويضات العاملين	
T	**Private Households With Employed Persons**				**الأسر الخاصة التى تعين افرادا لأداء الأعمال المنزلية**	**ر**
	Gross Output	341.0	306.1	283.7	الإنتاج الإجمالي	
	Intermediate consumption	0.0	0.0	0.0	مستلزمات الإنتاج	
	Value added, gross	341.0	306.1	283.7	القيمة المضافة	
	Compensation of Employees	341.0	306.1	283.7	تعويضات العاملين	

(1) Provisional

(1) مبدئي

Contd 8 - 13 تابع

Economic Activity	(1)2025	2024	2023	النشاط الاقتصادي
Mn. R.O				مليون ر.ع
1- Financial Intermediation Services Indirectly Measured	1,028.8	952.9	1,017.3	1- خدمات الوساطة المالية المقدرة بطريقة غير مباشرة
Gross Domestic Product At Basic Prices				الناتج المحلي الإجمالي بسعر الأساس
Gross Output	71,411.8	69,783.9	67,641.1	الإنتاج الإجمالي
Intermediate consumption + (1)	29,135.7	28,417.9	26,572.6	مستلزمات الإنتاج + (1)
Value added, gross	42,276.1	41,366.1	41,068.5	القيمة المضافة
Compensation of Employees	12,897.0	12,396.2	12,132.5	تعويضات العاملين
2- Taxes less subsidies on products	-86.1	-192.8	-244.3	2- الضرائب ناقص الإعانات على المنتج
Gross Domestic Product At Market Prices				الناتج المحلي الإجمالي بسعر السوق
Gross Output + (2)	71,325.7	69,591.1	67,396.8	الإنتاج الإجمالي + (2)
Intermediate consumption	29,135.7	28,417.9	26,572.6	مستلزمات الإنتاج
Value added, gross	42,190.0	41,173.2	40,824.2	القيمة المضافة
Compensation of Employees	12,897.0	12,396.2	12,132.5	تعويضات العاملين

(1) Provisional

(1) مبدئي

9 - 13

حساب الإنتاج حسب نوع النشاط الاقتصادي بالأسعار الثابتة (أساس 2018)

Production Account by Kind of Economic Activity at Constant Prices (Base 2018)

ISIC CODE	Economic Activity	(1)2025	2024	2023	النشاط الاقتصادي	التصنيف الدولي
	Mn. R.O				مليون ر.ع	
01	**Agriculture**				**الزراعة**	**01**
	Gross Output	867.6	826.9	788.7	الإنتاج الإجمالي	
	Intermediate consumption	270.5	255.2	240.8	مستلزمات الإنتاج	
	Value added, gross	597.2	571.7	548.0	القيمة المضافة	
03	**Fishing**				**الأسماك**	**03**
	Gross Output	604.9	520.6	458.2	الإنتاج الإجمالي	
	Intermediate consumption	61.4	52.8	46.5	مستلزمات الإنتاج	
	Value added, gross	543.5	467.8	411.7	القيمة المضافة	
B	**Mining and Quarrying**				**التعدين واستغلال المحاجر**	**ب**
	Gross Output	13,875.7	13,675.8	13,996.4	الإنتاج الإجمالي	
	Intermediate consumption	1,623.0	1,555.7	1,543.8	مستلزمات الإنتاج	
	Value added, gross	12,252.8	12,120.1	12,452.6	القيمة المضافة	
061	**Extraction of Crude Petroleum**				**استخراج النفط الخام**	**061**
	Gross Output	10,199.4	10,130.7	10,673.9	الإنتاج الإجمالي	
	Intermediate consumption	739.0	734.0	773.4	مستلزمات الإنتاج	
	Value added, gross	9,460.4	9,396.6	9,900.5	القيمة المضافة	
062	**Extraction of Natural Gas**				**استخراج الغاز الطبيعى**	**062**
	Gross Output	1,998.5	1,987.6	1,857.7	الإنتاج الإجمالي	
	Intermediate consumption	66.9	66.8	63.5	مستلزمات الإنتاج	
	Value added, gross	1,931.5	1,920.9	1,794.1	القيمة المضافة	
07+08	**Mining & Quarrying**				**استخراج خامات المعادن**	**07+08**
	Gross Output	369.5	363.1	363.4	الإنتاج الإجمالي	
	Intermediate consumption	141.5	138.2	138.2	مستلزمات الإنتاج	
	Value added, gross	228.0	224.9	225.2	القيمة المضافة	
091	**Support activities for petroleum and natural gas extraction**				**أنشطة الدعم لإستخراج النفط والغاز الطبيعي**	**091**
	Gross Output	1,308.4	1,194.4	1,101.4	الإنتاج الإجمالي	
	Intermediate consumption	675.6	616.7	568.7	مستلزمات الإنتاج	
	Value added, gross	632.8	577.7	532.7	القيمة المضافة	

1. Provisional

1. مبدئي

Contd 9 - 13 تابع

ISIC CODE	Economic Activity	(1)2025	2024	2023	النشاط الاقتصادي	التصنيف الدولي
	Mn. R.O				مليون ر.ع	
C	**Manufacturing**				**الصناعة التحويلية**	**ج**
	Gross Output	15,088.8	14,257.3	11,959.0	الإنتاج الإجمالي	
	Intermediate consumption	11,365.4	10,635.6	8,590.1	مستلزمات الإنتاج	
	Value added, gross	3,723.4	3,621.7	3,369.0	القيمة المضافة	
192	**Manufacturing of Refined Petroleum Products**				**صناعة المنتجات النفطية المكررة**	**192**
	Gross Output	6,096.0	5,401.3	3,538.0	الإنتاج الإجمالي	
	Intermediate consumption	5,767.9	5,110.5	3,347.5	مستلزمات الإنتاج	
	Value added, gross	328.2	290.8	190.5	القيمة المضافة	
20	**Manufacturing of Chemicals**				**صناعة المواد الكيميائية**	**20**
	Gross Output	3,664.6	3,732.3	3,479.1	الإنتاج الإجمالي	
	Intermediate consumption	2,330.2	2,372.6	2,211.5	مستلزمات الإنتاج	
	Value added, gross	1,334.4	1,359.7	1,267.5	القيمة المضافة	
	Other Manufacturing				**الصناعات التحويلية الاخرى**	
	Gross Output	5,328.2	5,123.7	4,942.0	الإنتاج الإجمالي	
	Intermediate consumption	3,267.3	3,152.5	3,031.0	مستلزمات الإنتاج	
	Value added, gross	2,060.9	1,971.2	1,911.0	القيمة المضافة	
D+E	**Electricity and Water Supply**				**إمدادات الكهرباء والمياه**	**د+هـ**
	Gross Output	2,638.5	2,591.9	2,422.5	الإنتاج الإجمالي	
	Intermediate consumption	1,634.4	1,590.7	1,481.2	مستلزمات الإنتاج	
	Value added, gross	1,004.0	1,001.2	941.3	القيمة المضافة	
F	**Building and Construction**				**الإنشاءات**	**و**
	Gross Output	6,833.7	6,727.1	6,677.5	الإنتاج الإجمالي	
	Intermediate consumption	3,280.2	3,229.0	3,205.2	مستلزمات الإنتاج	
	Value added, gross	3,553.5	3,498.1	3,472.3	القيمة المضافة	

(1) Provisional

(1) مبدئي

Contd 9 - 13 تابع

ISIC CODE	Economic Activity	(1)2025	2024	2023	النشاط الاقتصادي	التصنيف الدولي
	Mn. R.O				مليون ر.ع	
G	**Wholesale and Retail Trade**				**تجارة الجملة والتجزئة**	**ز**
	Gross Output	4,559.2	4,493.2	4,306.6	الإنتاج الإجمالي	
	Intermediate consumption	1,361.6	1,341.9	1,286.2	مستلزمات الإنتاج	
	Value added, gross	3,197.6	3,151.3	3,020.4	القيمة المضافة	
H	**Transport, Storage**				**النقل والتخزين**	**ح**
	Gross Output	3,246.8	3,168.9	3,054.2	الإنتاج الإجمالي	
	Intermediate consumption	953.5	934.8	906.8	مستلزمات الإنتاج	
	Value added, gross	2,293.3	2,234.1	2,147.4	القيمة المضافة	
49	**Land Transport**				**النقل البري**	**49**
	Gross Output	1,570.4	1,532.2	1,519.7	الإنتاج الإجمالي	
	Intermediate consumption	458.9	447.7	444.1	مستلزمات الإنتاج	
	Value added, gross	1,111.5	1,084.5	1,075.6	القيمة المضافة	
50	**Water Transport Services**				**النقل المائي**	**50**
	Gross Output	272.4	264.4	239.2	الإنتاج الإجمالي	
	Intermediate consumption	123.8	120.2	108.7	مستلزمات الإنتاج	
	Value added, gross	148.6	144.2	130.4	القيمة المضافة	
51	**Air Transport**				**النقل الجوي**	**51**
	Gross Output	314.4	313.0	305.6	الإنتاج الإجمالي	
	Intermediate consumption	270.0	268.8	262.4	مستلزمات الإنتاج	
	Value added, gross	44.4	44.2	43.2	القيمة المضافة	
52+53	**Warehousing and support activities for transportation and post**				**التخزين وأنشطة الدعم للنقل والبريد**	**52+53**
	Gross Output	1,089.6	1,059.2	989.6	الإنتاج الإجمالي	
	Intermediate consumption	100.8	98.1	91.5	مستلزمات الإنتاج	
	Value added, gross	988.8	961.1	898.1	القيمة المضافة	
I	**Hotels and Restaurants**				**الفنادق والمطاعم**	**ط**
	Gross Output	1,486.6	1,399.4	1,456.3	الإنتاج الإجمالي	
	Intermediate consumption	744.7	708.5	741.9	مستلزمات الإنتاج	
	Value added, gross	741.9	690.9	714.3	القيمة المضافة	

(1) Provisional

(1) مبدئي

Contd 9 - 13 تابع

ISIC CODE	Economic Activity	(1)2025	2024	2023	النشاط الاقتصادي	التصنيف الدولي
	Mn. R.O				مليون ر.ع	
J	**Telecommunications and Information service activities**				**المعلومات والاتصالات**	**ي**
	Gross Output	1,335.5	1,290.6	1,260.0	الإنتاج الإجمالي	
	Intermediate consumption	607.9	584.3	570.1	مستلزمات الإنتاج	
	Value added, gross	727.6	706.3	689.9	القيمة المضافة	
K	**Financial intermediation and Insurance**				**الأنشطة المالية وأنشطة التأمين**	**ك**
	Gross Output	2,776.0	2,588.4	2,595.8	الإنتاج الإجمالي	
	Intermediate consumption	542.1	486.5	480.9	مستلزمات الإنتاج	
	Value added, gross	2,233.8	2,101.9	2,114.9	القيمة المضافة	
64	**Financial Intermediation Except Insurance**				**الوساطة المالية عدا التامين**	**64**
	Gross Output	2,165.6	1,997.9	1,993.8	الإنتاج الإجمالي	
	Intermediate consumption	485.6	432.1	426.0	مستلزمات الإنتاج	
	Value added, gross	1,680.0	1,565.7	1,567.8	القيمة المضافة	
65	**Insurance & Pension Trust**				**التأمين وصناديق التقاعد**	**65**
	Gross Output	610.4	590.6	602.0	الإنتاج الإجمالي	
	Intermediate consumption	56.5	54.4	54.9	مستلزمات الإنتاج	
	Value added, gross	553.9	536.2	547.1	القيمة المضافة	
L	**Real Estate**				**الأنشطة العقارية**	**ل**
	Gross Output	1,160.2	1,111.6	1,095.6	الإنتاج الإجمالي	
	Intermediate consumption	206.5	187.9	180.5	مستلزمات الإنتاج	
	Value added, gross	953.7	923.7	915.2	القيمة المضافة	
M+N	**Professional and technical and Administrative service activities**				**الأنشطة المهنية والعلمية والتقنية والإدارية وخدمات الدعم**	**م+ن**
	Gross Output	2,330.4	2,167.5	2,083.6	الإنتاج الإجمالي	
	Intermediate consumption	745.6	673.7	644.9	مستلزمات الإنتاج	
	Value added, gross	1,584.8	1,493.8	1,438.7	القيمة المضافة	
O	**Public Administration and Defence**				**الأدارة العامة والدفاع**	**س**
	Gross Output	4,548.8	4,632.6	4,536.9	الإنتاج الإجمالي	
	Intermediate consumption	940.6	1,006.5	1,028.8	مستلزمات الإنتاج	
	Value added, gross	3,608.2	3,626.2	3,508.1	القيمة المضافة	

(1) Provisional

(1) مبدئي

Contd 9 - 13 تابع

ISIC CODE	Economic Activity	(1)2025	2024	2023	النشاط الاقتصادي	التصنيف الدولي
	Mn. R.O				مليون ر.ع	
P	**Education**				**التعليم**	**ع**
	Gross Output	2,262.9	2,230.9	2,096.1	الإنتاج الإجمالي	
	Intermediate consumption	300.8	324.7	276.7	مستلزمات الإنتاج	
	Value added, gross	1,962.0	1,906.1	1,819.4	القيمة المضافة	
Q	**Health**				**الصحة**	**ف**
	Gross Output	1,343.1	1,294.3	1,300.7	الإنتاج الإجمالي	
	Intermediate consumption	223.0	231.1	301.1	مستلزمات الإنتاج	
	Value added, gross	1,120.1	1,063.2	999.6	القيمة المضافة	
R+S	**Other Community, Social and Personal Services**				**أنشطة الخدمة المجتمعية والاجتماعية والشخصية الأخرى**	**ص+ق**
	Gross Output	578.1	574.2	561.9	الإنتاج الإجمالي	
	Intermediate consumption	249.0	247.4	242.1	مستلزمات الإنتاج	
	Value added, gross	329.0	326.8	319.8	القيمة المضافة	
T	**Private Households With Employed Persons**				**الأسر الخاصة التى تعين افرادا لاداء الأعمال المنزلية**	**ر**
	Gross Output	272.8	249.7	232.5	الإنتاج الإجمالي	
	Intermediate consumption	0.0	0.0	0.0	مستلزمات الإنتاج	
	Value added, gross	272.8	249.7	232.5	القيمة المضافة	
	1- Financial Intermediation Services Indirectly Measured	**1,020.4**	**962.8**	**974.1**	**1- خدمات الوساطة المالية المقدرة بطريقة غير مباشرة**	
	Gross Domestic Product At Basic Prices				**الناتج المحلي الإجمالي بسعر الأساس**	
	Gross Output	**65,809.6**	**63,800.9**	**60,882.5**	**الإنتاج الإجمالي**	
	Intermediate consumption + (1)	**26,130.6**	**25,009.3**	**22,741.6**	**مستلزمات الإنتاج + (1)**	
	Value added, gross	**40,699.4**	**39,754.3**	**38,140.9**	**القيمة المضافة**	
	2- Taxes less subsidies on products	**-427.5**	**-428.4**	**-381.9**	**2- الضرائب ناقص الإعانات على المنتج**	
	Gross Domestic Product At Market Prices				**الناتج المحلي الإجمالي بسعر السوق**	
	Gross Output + (2)	**65,382.1**	**63,372.4**	**60,500.5**	**الإنتاج الإجمالي + (2)**	
	Intermediate consumption	**26,130.6**	**25,009.3**	**22,741.6**	**مستلزمات الإنتاج**	
	Value added, gross	**39,251.5**	**38,363.1**	**37,759.0**	**القيمة المضافة**	

1. Provisional

1. مبدئي

10 - 13

حساب السلع والخدمات بالأسعار الجارية

Goods & Services Account at Current Prices

ITEMS	(1)2025	2024	2023	البيان
Mn. R.O				مليون ر.ع
Resources				**الموارد**
Output	**71,411.8**	**69,783.9**	**67,641.1**	**الإنتاج**
Imports of Goods and Services(2)	**20,457.7**	**19,999.1**	**18,314.7**	**الواردات من السلع والخدمات (2)**
Taxes less subsidies on products	**-86.1**	**-192.8**	**-244.3**	**الضرائب ناقص الإعانات على المنتج**
TOTAL	**91,783.4**	**89,590.2**	**85,711.5**	**المجموع**
Uses				**الإستخدامات**
Intermediate Consumption	**29,135.7**	**28,417.9**	**26,572.6**	**مستلزمات الإنتاج**
Final Consumption Expenditure	**25,047.7**	**23,950.9**	**23,113.1**	**الإستهلاك النهائي**
Households	16,850.7	16,041.8	15,390.0	الأسري
Government	8,166.6	7,879.5	7,694.3	الحكومي
Non Profit Institutions	**30.5**	**29.6**	**28.8**	الهيئات التي لا تهدف الى الربح
Gross Fixed Capital Formation	**11,226.4**	**10,540.2**	**9,911.3**	**إجمالي التكوين الرأسمالي الثابت**
Building and Construction	7,011.8	6,886.1	6,938.7	المباني والتشييدات
Machinery and Equipment	2,220.1	1,820.2	1,459.4	اللآلات والمعدات
Intangible Fixed Assets	1,994.4	1,833.9	1,513.2	الأصول غير الملموسة
Changes in Inventories	**901.2**	**-537.8**	**973.2**	**التغير في المخزون**
Exports of Goods and Services (3)	**23,470.5**	**25,510.6**	**23,654.1**	**الصادرات من السلع والخدمات (3)**
Re-Export	**2,002.0**	**1,708.3**	**1,487.2**	**إعادة التصدير**
TOTAL	**91,783.4**	**89,590.2**	**85,711.5**	**المجموع**

1. Provisional
2. Include Re-export
3. Exclude Re-export

Note : -The Numbers may not add up due the rounding.

1. مبدئي
2. يشمل إعادة التصدير
3. لا يشمل إعادة التصدير

ملاحظة : - حاصل جمع بعض الارقام يمكن ان يختلف بسبب

11 - 13

حساب السلع والخدمات بالأسعار الجارية - الأهمية النسبية (%)

Goods & Services Account at Current Prices - Relative Share (%)

ITEMS	2025[1]	2024	2023	البيان
Resources				**الموارد**
Output	**77.8**	**77.9**	**78.9**	**الإنتاج**
Imports of Goods and Services	**22.3**	**22.3**	**21.4**	**الواردات من السلع والخدمات**
Taxes less subsidies on products	**-0.1**	**-0.2**	**-0.3**	**الضرائب ناقص الإعانات على المنتج**
TOTAL	**100.0**	**100.0**	**100.0**	**المجموع**
Uses				**الإستخدامات**
Intermediate Consumption	**31.7**	**31.7**	**31.0**	**مستلزمات الإنتاج**
Final Consumption Expenditure	**27.3**	**26.7**	**27.0**	**الإستهلاك النهائي**
Households	18.4	17.9	18.0	الأسري
Government	8.9	8.8	9.0	الحكومي
Non Profit Institutions	0.0	0.0	0.0	الهيئات التي لا تهدف الى الربح
Gross Fixed Capital Formation	**12.2**	**11.8**	**11.6**	**إجمالي التكوين الرأسمالي الثابت**
Building and Construction	7.6	7.7	8.1	المباني والتشييدات
Machinery and Equipment	2.4	2.0	1.7	اللآلات والمعدات
Intangible Fixed Assets	2.2	2.0	1.8	الأصول غير الملموسة
Changes in Inventories	**1.0**	**-0.6**	**1.1**	**التغير في المخزون**
Exports of Goods and Services	**25.6**	**28.5**	**27.6**	**الصادرات من السلع والخدمات**
Re-Export	**2.2**	**1.9**	**1.7**	**إعادة التصدير**
TOTAL	**100.0**	**100.0**	**100.0**	**المجموع**

1. Provisional

1. مبدئي

12 - 13

حساب السلع والخدمات بالأسعار الجارية - معدلات النمو (%)

Goods & Services Account at Current Prices - Annual Growth (%)

ITEMS	2025[1]	2024	2023	البيان
Resources				**الموارد**
Output	**2.3**	**3.2**	**-3.3**	**الإنتاج**
Imports of Goods and Services	**2.3**	**9.2**	**2.0**	**الواردات من السلع والخدمات**
Taxes less subsidies on products	**55.3**	**21.1**	**-63.8**	**الضرائب ناقص الإعانات على المنتج**
TOTAL	**2.4**	**4.5**	**-1.7**	**المجموع**
Uses				**الإستخدامات**
Intermediate Consumption	**2.5**	**6.9**	**-1.7**	**مستلزمات الإنتاج**
Final Consumption Expenditure	**4.6**	**3.6**	**5.4**	**الإستهلاك النهائي**
Households	**5.0**	**4.2**	**6.5**	الأسري
Government	**3.6**	**2.4**	**3.2**	الحكومي
Non Profit Institutions	**2.9**	**2.9**	**2.0**	الهيئات التي لا تهدف الى الربح
Gross Fixed Capital Formation	**6.5**	**6.3**	**2.3**	**إجمالي التكوين الرأسمالي الثابت**
Building and Construction	**1.8**	**-0.8**	**-1.3**	المباني والتشييدات
Machinery and Equipment	**22.0**	**24.7**	**18.5**	اللآلات والمعدات
Intangible Fixed Assets	**8.8**	**21.2**	**5.9**	الأصول غير الملموسة
Changes in Inventories	**267.6**	**-155.3**	**-47.4**	**التغير في المخزون**
Exports of Goods and Services	**-8.0**	**7.8**	**-6.9**	**الصادرات من السلع والخدمات**
Re-Export	**17.2**	**14.9**	**12.8**	**إعادة التصدير**
TOTAL	**2.4**	**4.5**	**-1.7**	**المجموع**

1. Provisional

1. مبدئي

13 - 13

حساب السلع والخدمات بالأسعار الثابتة (أساس 2018)

Goods & Services Account at Constant Prices (Base 2018)

ITEMS	(1)2025	2024	2023	البيان
Mn. R.O				مليون ر.ع
Resources				**الموارد**
Output	**65,809.6**	**63,800.9**	**60,882.5**	**الإنتاج**
Imports of Goods and Services (2)	**15,395.6**	**16,238.2**	**14,890.0**	**الواردات من السلع والخدمات (2)**
Taxes less subsidies on products	**-427.5**	**-428.4**	**-381.9**	**الضرائب ناقص الإعانات على المنتج**
TOTAL	**80,777.7**	**79,610.7**	**75,390.5**	**المجموع**
Uses				**الإستخدامات**
Intermediate Consumption	**26,130.6**	**25,009.3**	**22,741.6**	**مستلزمات الإنتاج**
Final Consumption Expenditure	**23,484.6**	**22,995.3**	**22,213.3**	**الإستهلاك النهائي**
Households	15,951.1	15,333.5	14,797.8	الأسري
Government	7,503.9	7,632.8	7,387.0	الحكومي
Non Profit Institutions	29.6	29.0	28.5	الهيئات التي لا تهدف الى الربح
Gross Fixed Capital Formation	**9,686.3**	**9,137.6**	**8,604.6**	**إجمالي التكوين الرأسمالي الثابت**
Building and Construction	6,309.4	6,191.1	6,250.0	المباني والتشييدات
Machinery and Equipment	1,974.8	1,644.7	1,274.1	اللآلات والمعدات
Intangible Fixed Assets	1,402.0	1,301.8	1,080.5	الأصول غير الملموسة
Changes in Inventories	**-845.5**	**-334.5**	**911.4**	**التغير في المخزون**
Exports of Goods and Services (3)	**20,601.1**	**21,320.5**	**19,621.4**	**الصادرات من السلع والخدمات (3)**
Re-Export	**1,720.6**	**1,482.6**	**1,298.3**	**إعادة التصدير**
TOTAL	**80,777.7**	**79,610.8**	**75,390.5**	**المجموع**

1. Provisional
2. Include Re-export
3. Exclude Re-export

Note : -The Numbers may not add up due the rounding.

1. مبدئي
2. يشمل إعادة التصدير
3. لا يشمل إعادة التصدير

ملاحظة : - حاصل جمع بعض الارقام يمكن ان يختلف بسبب التقريب

14 - 13

حساب السلع والخدمات بالأسعار الثابتة (أساس 2018) - الاهمية النسبية (%)

Goods & Services Account at Constant Prices (Base 2018) - Relative Share (%)

ITEMS	2025[1]	2024	2023	البيان
Resources				**الموارد**
Output	**81.5**	**80.1**	**80.8**	**الإنتاج**
Imports of Goods and Services	**19.1**	**20.4**	**19.8**	**الواردات من السلع والخدمات**
Taxes less subsidies on products	**-0.5**	**-0.5**	**-0.5**	**الضرائب ناقص الإعانات على المنتج**
TOTAL	**100.0**	**100.0**	**100.0**	**المجموع**
Uses				**الإستخدامات**
Intermediate Consumption	**32.3**	**31.4**	**30.2**	**مستلزمات الإنتاج**
Final Consumption Expenditure	**29.1**	**28.9**	**29.5**	**الإستهلاك النهائي**
Households	19.7	19.3	19.6	الأسري
Government	9.3	9.6	9.8	الحكومي
Non Profit Institutions	0.0	0.0	0.0	الهيئات التي لا تهدف الى الربح
Gross Fixed Capital Formation	**12.0**	**11.5**	**11.4**	**إجمالي التكوين الرأسمالي الثابت**
Building and Construction	7.8	7.8	8.3	المباني والتشييدات
Machinery and Equipment	2.4	2.1	1.7	اللآلات والمعدات
Intangible Fixed Assets	1.7	1.6	1.4	الأصول غير الملموسة
Changes in Inventories	**-1.0**	**-0.4**	**1.2**	**التغير في المخزون**
Exports of Goods and Services	**25.5**	**26.8**	**26.0**	**الصادرات من السلع والخدمات**
Re-Export	**2.1**	**1.9**	**1.7**	**إعادة التصدير**
TOTAL	**100.0**	**100.0**	**100.0**	**المجموع**

1. Provisional

1. مبدئي

15 - 13

حساب السلع والخدمات بالأسعار الثابتة (أساس 2018) - معدلات النمو (%)

Goods & Services Account at Constant Prices (Base 2018) - Annual Growth (%)

ITEMS	2025[1]	2024	2023	البيان
Resources				**الموارد**
Output	**3.1**	**4.8**	**2.2**	**الإنتاج**
Imports of Goods and Services	**-5.2**	**9.1**	**2.0**	**الواردات من السلع والخدمات**
Taxes less subsidies on products	**0.2**	**-12.2**	**-19.2**	**الضرائب ناقص الإعانات على المنتج**
TOTAL	**1.5**	**5.6**	**2.1**	**المجموع**
Uses				**الإستخدامات**
Intermediate Consumption	**4.5**	**10.0**	**3.3**	**مستلزمات الإنتاج**
Final Consumption Expenditure	**2.1**	**3.5**	**5.0**	**الإستهلاك النهائي**
Households	**4.0**	**3.6**	5.5	الأسري
Government	**-1.7**	**3.3**	4.0	الحكومي
Non Profit Institutions	**1.9**	**1.9**	2.0	الهيئات التي لا تهدف الى الربح
Gross Fixed Capital Formation	**6.0**	**6.2**	**2.4**	**إجمالي التكوين الرأسمالي الثابت**
Building and Construction	**1.9**	**-0.9**	0.2	المباني والتشييدات
Machinery and Equipment	**20.1**	**29.1**	13.7	اللآلات والمعدات
Intangible Fixed Assets	**7.7**	**20.5**	3.3	الأصول غير الملموسة
Changes in Inventories	**-152.8**	**-136.7**	**-52.8**	**التغير في المخزون**
Exports of Goods and Services	**-3.4**	**8.7**	**2.5**	**الصادرات من السلع والخدمات**
Re-Export	**16.1**	**14.2**	**8.2**	**إعادة التصدير**
TOTAL	**1.5**	**5.6**	**2.1**	**المجموع**

1. Provisional

1. مبدئي

16 -13

المدخرات المحلية والقومية

Domestic & National Saving

ITEMS	(1)2025	2024	2023	البيان
Mn. R.O				مليون ر.ع
1. GDP at Market Prices	**42,190.0**	**41,173.2**	**40,824.2**	1. الناتج المحلي الإجمالي بسعر السوق
2. Final Consumption Expenditure	25,047.7	23,950.9	23,113.1	2. الإستهلاك النهائى
3. Gross Domestic Saving (1 - 2)	17,142.3	17,222.3	17,711.1	3. الإدخار المحلي الإجمالي (1- 2)
4. Primary Income From Abroad (net)	-1,810.1	-2,242.5	-2,351.3	4. صافي الدخل الأولي من العالم الخارجي
5. Current Transfers From Abroad (net)	-3,639.6	-3,529.7	-3,646.2	5. صافي التحويلات من العالم الخارجي
6. Gross National Saving (3 + 4 + 5)	11,692.6	11,450.1	11,820.2	6. الإدخار القومي الإجمالي (3 + 4 +5)
7. % of Domestic Saving to GDP (3 / 1)	40.6	41.8	43.4	7. نسبة الإدخار المحلي إلى إجمالي الناتج المحلي (3 /1)
8. % of National Saving to GDP (6 / 1)	27.7	27.8	29.0	8. نسبة الإدخار القومي إلى إجمالي الناتج المحلي (6 / 1)
9. Gross National Income (GNI) (1+4)	40,380.0	38,930.7	38,472.9	9. إجمالي الناتج القومي (1+4)
10. Gross National Disposable Income (GNDI) (1+4+5)	**36,740.3**	**35,401.0**	**34,826.7**	**10. إجمالي الناتج القومي المتاح (1+4+5)**

1. Provisional

1. مبدئي

القسم
Section
14

المالية العامة
Public Finance

Introduction

This section highlights some of the indicators related to public finance in the Sultanate of Oman, such as government expenditure and revenues distributed by various ministries, authorities and other government units.

Sources of Data

- Ministry of Finance.

Main Results

- RO 460.8 million was the total fiscal Deficit recorded in the Sultanate of Oman in 2025.
- 5.2% was the decrease in government revenues in the Sultanate of Oman in 2025, totaling RO 12.1 billion compared to RO 12.8 billion in the previous year..
- 8.5% was the decrease in the total oil revenues in 2025, reaching RO 8.5 billion compared to RO 9.3 billion in the previous year
- 3.8% was the increase in the non-oil revenues in 2025, reaching RO 3.6 billion compared to RO 3.5 billion in the previous year.
- Taxes revenues ranked first in terms of contribution to the total non-oil revenues in 2025 with 52.5% totaling RO 1.9 billion.
- 47.6% was the domestic taxes on goods and services of the total tax revenues in 2025, followed by Tax on companies and establishments profit with 35% of the total tax revenues.
- RO 12.6 billion was the total government expenditure in the Sultanate of Oman in 2025, increasing by 2.8% compared to the previous year.
- Salaries and wages formed 78% of the total current expenditures of civil ministries and other government units in 2025 totaling RO 3.7 billion.

المقـدمة

يتناول هذا القسم أهم مؤشرات المالية العامة في سلطنة عمان وعلى رأسها الايرادات والانفاق الحكومي ، وتوزيعهما حسب الوزارات والهيئات الحكومية ، ووفقا للقطاعات المختلفة.

مصادر البيانات

- وزارة المالية.

أهم النتائج

- ٤٦٠,٨ مليون ريال عماني إجمالي العجز المالي المسجل في سلطنة عمان في عام ٢٠٢٥م.
- ٥,٢ ٪ الانخفاض في إجمالي الإيرادات الحكومية في سلطنة عمان في عام ٢٠٢٥م ، مسجلة نحو ١٢,١ مليار ريال عماني مقارنة بنحو ١٢,٨ مليار ريال عماني في العام السابق.
- ٨,٥٪ الانخفاض في إجمالي الإيرادات النفطية في عام ٢٠٢٥م حيث بلغت نحو ٨,٥ مليار ريال عماني مقارنة بنحو ٩,٣ مليار ريال عماني في العام السابق.
- ٣,٨ ٪ الارتفاع في إجمالي الإيرادات غير النفطية في عام ٢٠٢٥م مسجلة نحو ٣,٦ مليار ريال عماني مقارنة بنحو ٣,٥ مليار ريال عماني في العام السابق.
- احتلت إيرادات الضرائب المرتبة الأولى من حيث نسبة المساهمة في إجمالي الايرادات غير النفطية خلال عام ٢٠٢٥م بنصيب ٥٢,٥ ٪ حيث بلغت نحو ١,٩ مليار ريال عماني.
- ٤٧,٦٪ مساهمة إيرادات الضرائب المحلية للسلع والخدمات في إجمالي الايرادات الضريبية في عام ٢٠٢٥م ، تليها في المرتبة الثانية إيرادات ضريبة الدخل على الشركات والمؤسسات بنسبة مساهمة ٣٥٪.
- ١٢,٦ مليار ريال عماني إجمالي المصروفات الحكومية في سلطنة عمان خلال عام ٢٠٢٥م مرتفعا بنحو ٢,٨٪ مقارنة بالعام السابق.
- تستحوذ الرواتب والأجور على نحو ٧٨٪ من إجمالي المصروفات الجارية للوزارات المدنية والهيئات الحكومية في عام ٢٠٢٥م حيث بلغت نحو ٣,٧ مليار ريال عماني.

مزيد من التفاصيل حول الموضوع تجدها في بوابة البيانات :

www.data.gov.om

For more detail about the topic please follow the Data portal:

www.data.gov.om

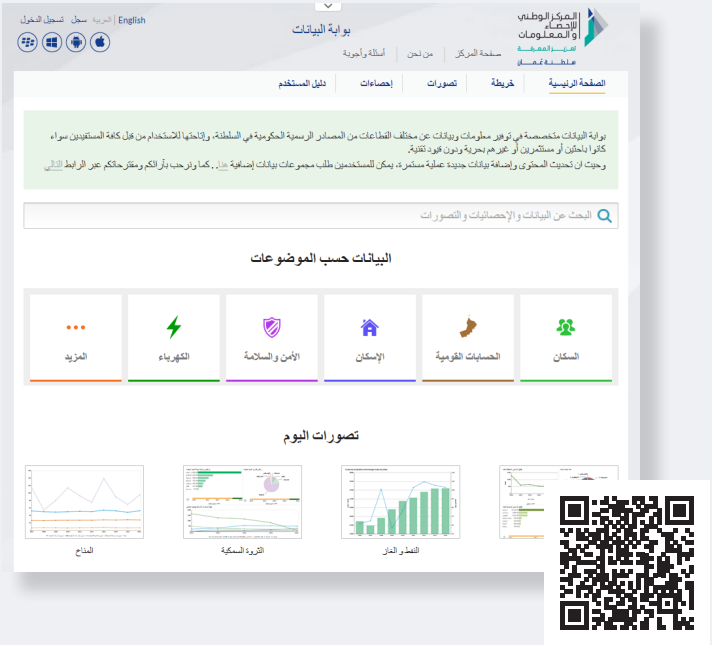

مؤشرات المالية العامة
Public Finance Indicators

Item	2020	2019	2018	2017	2016	البيان
Mn. R.O						مليون ر.ع
Total Revenues :-	**8,503.2**	**10,588.7**	**10,949.6**	**8,514.1**	**7,608.1**	**إجمالي الإيرادات:-**
Oil Revenues:	**5,797.7**	**7,999.0**	**8,567.2**	**6,206.1**	**5,187.8**	الإيرادات النفطية:
- Net Oil Revenues	3,937.5	6,098.5	6,536.4	4,681.8	3,651.2	- صافي إيرادات النفط
- Natural Gas Revenues	1,860.2	1,900.5	2,030.8	1,524.3	1,536.6	- إيرادات الغاز الطبيعي
Non Oil Revenues:	**2,705.5**	**2,589.7**	**2,382.4**	**2,308.0**	**2,420.4**	الإيرادات غير النفطية :
- Other Current Revenues	2,087.1	2,331.5	2,233.3	2,173.7	2,113.6	- إيرادات جارية اخرى
- Capital Revenues	132.9	70.9	133.4	130.4	15.8	- إيرادات رأسمالية
- Capital Repayment	485.5	187.3	15.7	3.9	291.0	- إستردادات رأسمالية
Total Expenditure:-	**12,925.7**	**13,211.2**	**13,599.2**	**12,273.7**	**12,908.1**	**إجمالي المصروفات:-**
Current Exp. :	**9,458.9**	**9,506.3**	**9,773.2**	**8,918.0**	**9,319.9**	المصروفات الجارية:
Investment Exp. :	**2,416.4**	**2,673.9**	**2,888.1**	**2,655.4**	**2,928.6**	المصروفات الإستثمارية :
- Development Exp.	2,408.5	2,664.5	2,876.9	2,644.1	2,910.5	- المصروفات الإنمائية
- Capital Exp.	7.9	9.4	11.2	11.3	18.1	- المصروفات الرأسمالية
Participation & Subsidies:	**1,050.4**	**1,031.0**	**937.9**	**700.3**	**659.7**	**المساهمات والدعم:**
Surplus (+) or Deficit (-)	**-4,422.5**	**-2,622.5**	**-2,649.6**	**-3,759.6**	**-5,300.0**	**الفائض (+) أو العجز (-)**

Note : The Sum of Some Numbers May Not Add Up Due the Rounding

ملاحظة : حاصل جمع بعض الأرقام يمكن أن يختلف بسبب التقريب

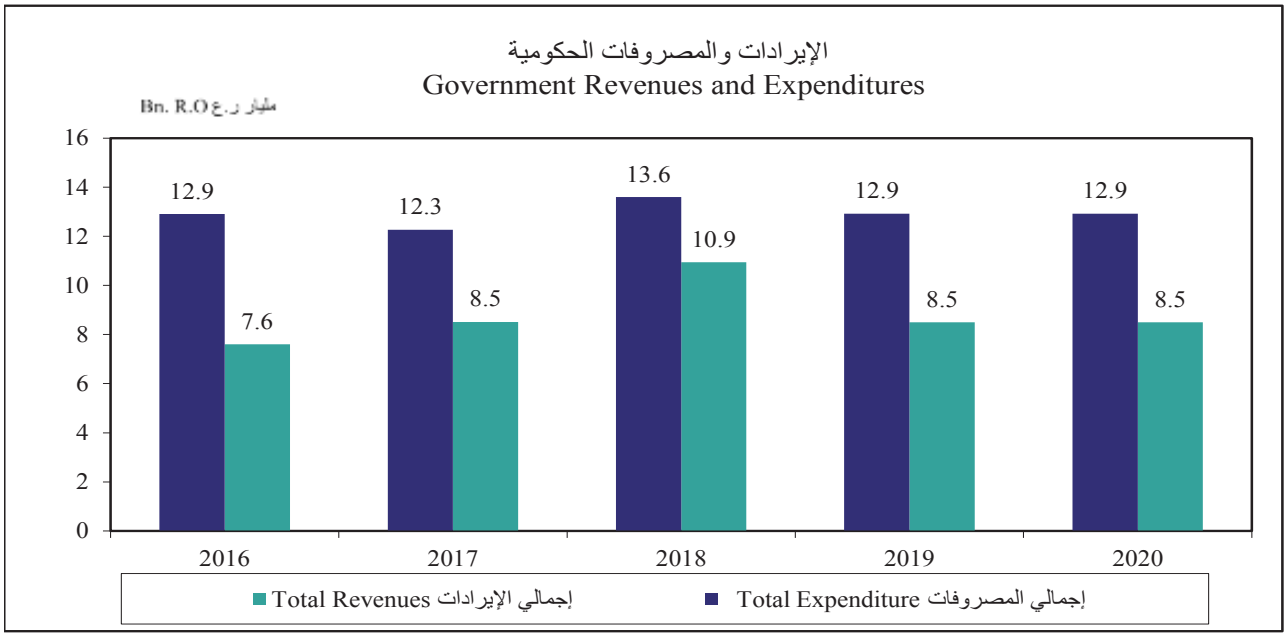

مؤشرات المالية العامة

Public Finance Indicators

Item	2025	2024	2023	2022	2021	البيان
Mn. R.O						مليون ر.ع
Total Revenues :-	**12,122.1**	**12,781.1**	**12,542.4**	**14,472.5**	**11,194.8**	**إجمالي الإيرادات:-**
Oil Revenues:	**8,481.1**	**9,273.6**	**9,017.5**	**11,172.4**	**8,241.4**	الإيرادات النفطية:
- Net Oil Revenues	6,639.6	7,452.0	7,149.5	7,624.8	5,612.9	- صافي إيرادات النفط
- Natural Gas Revenues	1,841.5	1,821.6	1,868.0	3,547.6	2,628.5	- إيرادات الغاز الطبيعي
Non Oil Revenues:	**3,641.1**	**3,507.5**	**3,524.8**	**3,300.2**	**2,953.4**	الإيرادات غير النفطية :
- Other Current Revenues	3,602.1	3,471.9	3,500.1	3,247.6	2,874.1	- إيرادات جارية اخرى
- Capital Revenues	37.1	33.5	22.4	25.3	49.4	- إيرادات رأسمالية
- Capital Repayment	1.8	2.1	2.4	27.3	29.9	- إستردادات رأسمالية
Total Expenditure:-	**12,583.0**	**12,241.4**	**11,606.5**	**13,328.1**	**12,417.9**	**إجمالي المصروفات:-**
Current Exp. :	**8,679.8**	**8,499.1**	**8,529.4**	**10,066.7**	**9,546.9**	المصروفات الجارية:
Investment Exp. :	**1,623.2**	**1,533.2**	**1,387.6**	**1,330.2**	**1,825.3**	المصروفات الإستثمارية :
- Development Exp.	1,577.0	1,498.5	1,363.2	1,305.7	1,813.2	- المصروفات الإنمائية
- Capital Exp.	46.3	34.7	24.4	24.5	12.0	- المصروفات الرأسمالية
Participation & Subsidies:	**2,279.9**	**2,209.1**	**1,689.5**	**1,931.2**	**1,045.8**	**المساهمات والدعم:**
Surplus (+) or Deficit (-)	**-460.8**	**539.7**	**935.9**	**1,144.5**	**-1,223.1**	**الفائض (+) أو العجز (-)**

Note : The Sum of Some Numbers May Not Add Up Due the Rounding

ملاحظة : حاصل جمع بعض الأرقام يمكن أن يختلف بسبب التقريب

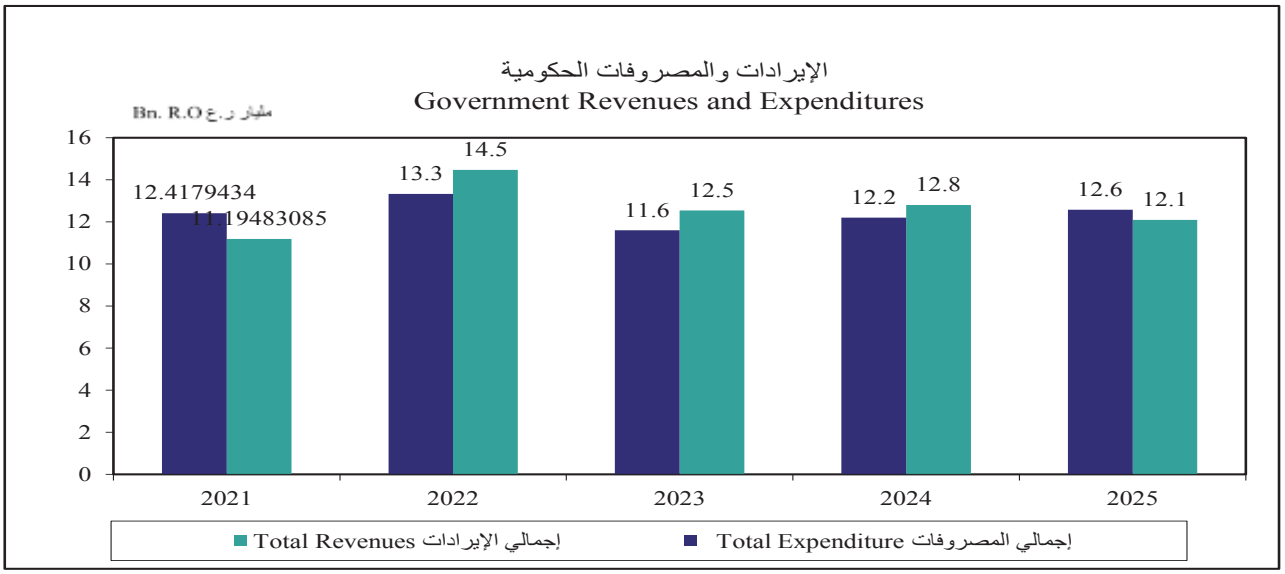

2 - 14

الإيرادات والإنفاق الحكومي مصنفين حسب البنود الرئيسية

Government Revenue & Expenditure Classified by Major Items

Items	2025	2024	2023	البنود
Mn. R.O.				مليون ر.ع
A. Total Revenues:-	**12,122.1**	**12,781.1**	**12,542.4**	**أ . إجمالي الإيرادات :-**
Oil Revenues:	**8,481.1**	**9,273.6**	**9,017.5**	**الإيرادات النفطية:**
- Oil (Net) [1]	6,639.6	7,452.0	7,149.5	- النفط (صافي) [1]
- Natural Gas	1,841.5	1,821.6	1,868.0	- الغاز الطبيعي
Non Oil Revenues:	**3,641.1**	**3,507.5**	**3,524.8**	**الإيرادات غير النفطية:**
- Capital	37.1	33.5	22.4	- الرأسمالية
- Capital Repayment	1.8	2.1	2.4	- الإستردادات الرأسمالية
- Other	3,602.1	3,471.9	3,500.1	- أخرى
B. Total Expenditure	**12,583.0**	**12,241.4**	**11,606.5**	**ب . إجمالي المصروفات**
Defence & National Security Expenditures:	**3,065.9**	**2,987.0**	**2,894.1**	**مصروفات الدفاع والأمن :**
- Current Expenditure	2,661.3	2,710.8	2,653.0	- مصروفات جارية
- Capital Expenditure on Construction Projects of Civilian Nature	404.6	276.7	241.0	- مصروفات رأسمالية وإنشائية ذات طابع مدني
Civilian Current Expenditure:	**5,613.8**	**5,512.1**	**5,635.3**	**المصروفات الجارية المدنية:**
- Civil Ministries	4,733.6	4,576.5	4,591.4	- الوزارات المدنية
- Interest on Loans	880.2	935.6	1,043.9	- فوائد على القروض (خدمت الدين العام)
- Oil Production	0.0	0.0	0.0	- إنتاج النفط
- Gas purchase and transportation expenses	0.0	0.0	0.0	- مصروفات نقل وشراء الغاز
Investment Expenditure:	**1,623.2**	**1,533.2**	**1,387.6**	**المصروفات الإستثمارية:**
- Civil Ministries (Development)	1,577.0	1,498.5	1,363.2	- الوزارات المدنية (الإنمائية)
- Civil Ministries (Capital)	46.3	34.7	24.4	- الوزارات المدنية (الرأسمالية)
- Oil Production	-	-	-	- إنتاج النفط
- Gas Production	-	-	-	- إنتاج الغاز
Participation & Subsidies to the Private Sector:	**2,279.9**	**2,209.1**	**1,689.5**	**المساهمات ودعم القطاع الخاص:**
- Subsidies for Development and Housing Loans Interests	50.3	40.8	42.3	- دعم فوائد القروض التنموية والإسكانية
- International , Regional & Local Organization	101.5	41.5	20.3	- مساهمات في مؤسسات محلية وإقليمية ودولية
- Electricity Sector	606.4	564.9	500.4	- دعم قطاع الكهرباء
- Oil Products	123.5	232.1	370.2	- دعم المنتجات النفطية
- Subsidy of Food Commodities	7.9	24.2	11.5	- دعم السلع الغذائية
- Subsidy of water sector	214.1	203.0	90.7	- دعم قطاع المياه
- Subsidy of trasnport sector	82.0	84.0	100.1	- دعم قطاع النقل
- Subsidy of sanitation sector	0.0	0.0	67.2	- دعم قطاع الصرف الصحي
- Subsidy of waste sector	97.9	70.8	65.5	- دعم قطاع النفايات
- Operational Subsidy to Gov. Companies	562.0	500.5	-	- دعم منظومة الحماية الاجتماعية
- Subsidy of other sectors	34.3	46.9	21.3	- دعم قطاعات أخرى
- Investment Expenditure for Government Companies	-	-	-	- المصروفات الإستثمارية للشركات الحكومية
- Budget for debit repayments	**400.0**	**400.0**	**400.0**	**- مخصص سداد ديون**
C. Surplus (+) or Deficit (-) (A - B)	**-460.8**	**539.7**	**935.9**	**ج . الفائض (+) أو العجز (-) (أ - ب)**
D. Total Means of Financing:-	**461.0**	**-539.6**	**-936.0**	**د . إجمالي وسائل التمويل:-**
Net Borrowing:	**-68.9**	**-962.6**	**-2,298.0**	**صافي الاقتراض:**
- Long & Medium Term Disbursed	1,795.9	1,079.2	376.6	- طويلة و متوسطة الأجل مستلمة
- Long Term Repaid	-1,864.8	-2,041.8	-2,674.6	- طويلة الأجل مسددة
Issuance of Govt. Bonds (Net)	**0.0**	**0.0**	**0.0**	**صافى اصدار سندات حكومية**
Financing from Reserves	**0.0**	**0.0**	**0.0**	**تمويل من الإحتياطيات**
E. Net Change in Govt. A/C. (D + C)	**0.2**	**0.1**	**-0.1**	**هـ . صافى التغير في حسابات الدولة (ج + د)**

1. Net Revenues after Transfer to Reserves Funds

Note : The Sum of Some Numbers May Not Add Up Due the Rounding

1. صافي الإيرادات بعد التحويل إلى الصناديق الإحتياطية

ملاحظة : حاصل جمع بعض الأرقام يمكن أن يختلف بسبب التقريب

3 - 14
الإيرادات الحكومية حسب القطاع
Government Revenue by Sector

	2025		2024		2023		
	%	الإيرادات Revenue	%	الإيرادات Revenue	%	الإيرادات Revenue	
1- General Services (1)	39.1	1,409.8	40.3	1,398.1	41.7	1,458.4	1- الخدمات العامة (1)
2- Defence, Security & Public Order	14.9	535.8	14.9	517.1	13.9	486.8	2-الدفاع والأمن والنظام العام
3- Education	0.8	28.1	0.7	23.8	0.6	21.0	3- التعليم
4- Health	1.1	38.9	1.2	40.8	1.0	36.2	4- الصحة
5- Social Security & Welfare	5.7	206.3	6.0	207.1	5.1	179.1	5- الضمان والرعاية الإجتماعية
6- Housing	4.7	168.6	4.5	156.1	4.1	142.9	6- الإسكان
7- Cultural & Religious Affairs	0.2	8.0	0.2	7.1	0.2	7.8	7- الثقافة والشؤون الدينية
8- Fuel & Energy	3.2	115.6	0.9	31.1	2.7	94.2	8- الطاقة والوقود
9- Agriculture Forest , Fish & Hunting	0.4	13.2	0.3	11.5	0.3	11.1	9- الزراعة وشؤون الغابات والأسماك والصيد
10- Mining	-	-	-	-	-	-	10- التعدين
11- Transport & Communication	6.1	218.2	6.2	215.3	5.7	200.7	11- النقل والمواصلات
12- Other Economic Activities	23.6	850.5	24.6	854.0	24.3	849.6	12- أنشطة إقتصادية أخرى
13- Other	0.3	9.1	0.3	9.0	0.3	11.9	13- أخرى
Total	100.0	**3,602.1**	100.0	**3,471.9**	100.0	**3,500.1**	**الجملة**

1. Include Custom duties

Notes:

- The Sum of Some Numbers May Not Add Up Due the Rounding

1. يتضمن الرسوم الجمركية

ملاحظات:

- حاصل جمع بعض الأرقام يمكن أن يختلف بسبب التقريب

4 - 14

الإيرادات غير النفطية

Non Oil Revenues

Items	2025	2024	2023	البنود
(000) R.O.				(000) ر.ع
1- Total Taxes Revenue:-	**1,911,514.6**	**1,873,045.9**	**1,873,317.2**	**1- إيرادات الضرائب:-**
1.1- Tax on Companies & Establishments Profits:	**656,493.5**	**677,889.1**	**747,611.2**	**1.1- ضريبة الدخل على الشركات والمؤسسات:**
1.2- Tax on Property:	**83,223.2**	**80,740**	**74,296**	**1.2- الضرائب على الأملاك:**
1.2.1- Municipality Tax on Rents	30,371.9	29,616.6	26,932.7	1.2.1- رسوم البلدية على إيجارات العقارات
1.2.2- Tax on Real Estate Transactions	52,851.2	51,123.3	47,363.4	1.2.2- رسوم تسجيل التصرفات العقارية وشهادات الملكية
1.3- Domestic Taxes on Goods and Services:	910,660.4	878,910.0	**835,641**	**1.3- الضرائب المحلية للسلع والخدمات:**
1.3.1- Business and Professional Licenses	22,022.3	21,457.4	21,328.9	1.3.11- رخص ممارسة الأعمال التجارية
1.3.2- Vehicle Licenses	82,751.0	81,477	75,041	1.3.2- رخص وسائل النقل
1.3.3- Hotels & Entertainments Taxes	38,684.0	30,867	34,612	1.3.3- رسوم الفنادق والملاهي
1.3.4- Taxes on Concessionary Use of Airports & Seaports	34,649.0	39,668	18,932	1.3.4- رسوم إمتياز مرافق المطارات والموانئ
1.3.5- Selective Tax	84,045.1	93,291	89,744	1.3.5- الضريبة الانتقائية
1.3.6-Value added tax	630,634.0	590,891	569,564	1.3.6- ضريبة القيمة المضافة
1.3.7- Miscellaneous Taxes:	14,358.6	12,769	12,776	1.3.7- رسوم محلية أخرى
1.3.7.1- Taxes on Building Permits	1,046.2	808	493	1.3.7.1- رسوم إباحات البناء
1.3.7.2- Others	13,312.4	11,961	12,284	1.3.7.2- رسوم أخرى
1.3.8- Telecommunication Licenses Fees	2,549.4	7,398	12,500	1.3.8- رسوم تراخيص خدمات الإتصالات
1.3.9- Entry Fees For Foreign Vehicles	967.0	1,092	1,142	1.3.9- رسوم دخول المركبات الاجنبية
1.4- Customs Duties	**261,137.5**	**235,507**	**215,768**	**1.4- الرسوم الجمركية**
2- Total Services Revenues:-	**150,796.7**	**139,403**	**140,132**	**2- إيرادات الخدمات:-**
2.1- Water Revenues:	**0**	**0**	**1**	**2.1- إيرادات المياه:**
2.1.1- Revenues From the Sale of Water to the Public	0.0	0.0	0.8	2.1.1- مبيعات المياة بالعدادات للجمهور
2.1.2- - Other Water Revenues	0.0	0.0	0.2	2.1.2- إيرادات مياه أخرى
2.2- Airports Revenues	**92,928.9**	**82,216.6**	**70,894.9**	**2.2- إيرادات المطارات**
2.3- Ports Revenues	**1,416.6**	**1,151.8**	**856.0**	**2.3- إيرادات الموانئ**
2.4- Telecommunication Facility Revenues	**56,451.2**	**56,034.7**	**68,642.9**	**2.4- الإتاوة مقابل خدمات الإتصالات العامة**
3- Total Investment Revenues:-	**872,038.20**	**873,261**	**886,106**	**3- إيرادات الإستثمار:-**
3.1- Surplus From Public Institutions	**19,146.1**	**17,165.9**	**16,052.0**	**3.1- فائض الهيئات الحكومية**
3.2- Rent From Government Real Estate	**31,185.7**	**33,951.1**	**29,837.8**	**3.2- إيجار عقارات حكومية**
3.3- Profits and Dividends From Government Investments:	**805,346.5**	**805,296.3**	**805,410.0**	**3.3- أرباح الإستثمارات الحكومية:**
3.3.1- Local Dividends	805,346.5	805,296.3	805,410.0	3.3.1- - أرباح أسهم محلية
3.3.2- Foreign Dividends	0.0	0.0	0.0	3.3.2- - أرباح أسهم خارجية
3.4- Interest on Bank Deposits and Lending	**16,359.9**	**16,847.4**	**34,806.4**	**3.4- فوائد على ودائع البنوك والقروض المدينة**

Note:

- The Sum of Some Numbers May Not Add Up Due The Rounding

ملاحظة :

- حاصل جمع بعض الأرقام يمكن أن يختلف بسبب التقريب

Contd 4 - 14 تابع

Items	2025	2024	2023	البنود
(000) R.O.				(000) ر.ع
4- Total Fees Revenues:-	**136,378.2**	**143,959.6**	**143,736.4**	**4- إيرادات الرسوم:-**
4.1- Fees From Department Of Immigration And Passports:	**67,106.5**	**66,650.6**	**70,571.4**	**4.1- رسوم الهجرة والجوازات:**
4.1.1- Fees for Issuing Entrance Visas	49,386.8	48,853.4	53,370.0	4.1.1- رسوم إصدار تأشيرات دخول
4.1.2- Fees for Issuing and Renewing Passports	2,164.2	2,296.7	2,943.1	4.1.2- رسوم إصدار وتجديد جوازات سفر
4.1.3- Others	15,555.5	15,500.5	14,258.3	4.1.3- أخرى
4.2- Miscellaneous Administrative Fees:	**69,271.7**	**77,309.0**	**73,164.9**	**4.2- رسوم وأتعاب إدارية مختلفة:**
4.2.1- Driving Licences	10,959.7	10,764.2	10,038.3	4.2.1- رخص السياقة
4.2.2- Attestation Fees	7,666.8	8,174.7	7,946.7	4.2.2- تصديقات معاملات
4.2.3- Others	50,645.2	58,370.1	55,180.0	4.2.3- أخرى
5- Total of Miscellaneous Revenues:-	**531,403.1**	**442,250.5**	**456,615.3**	**5- الإيرادات المتنوعة:-**
5.1- Permission fees to bring non Omanis workers	**195,044.9**	**203,961.4**	**176,993.3**	**5.1- رسوم تراخيص إستقدام العمال غير العمانيين**
5.2- Compensations, Fines and Forfeits	**113,134.8**	**113,595.8**	**106,665.5**	**5.2- تعويضات وغرامات وجزاءات**
5.3- Mining Revenues	**13,597.2**	**11,360.6**	**9,577.5**	**5.3- إيرادات تعدين**
5.4- Sales of Food	**156.1**	**72.7**	**98.3**	**5.4- مبيعات مواد غذائية**
5.5- Miscellaneous Agricultural Revenues	**315.6**	**331.8**	**369.3**	**5.5- إيرادات زراعية مختلفة**
5.6- Medical Revenues	**24,882.4**	**25,851.0**	**25,113.9**	**5.6- إيرادات طبيــة**
5.7- Miscellaneous Revenues	**184,272.1**	**87,077.2**	**80,483.8**	**5.7- إيرادات اخرى**
5.8- Others	**0.0**	**0.0**	**57,313.7**	**5.8- أخرى**
6- Total of Capital Revenues:-	**37,138.6**	**33,458.5**	**22,416.8**	**6- الإيرادات الرأسمالية:-**
6.1- Sales of Buildings:	**1,502.1**	**3,642.8**	**2,060.5**	**6.1- مبيعات المباني:**
6.1.1- Revenues From the Sales of Government Buildings	0.0	0.0	1,000.0	6.1.1- إيرادات بيع مباني حكومية
6.1.2- The Revenue From Housing Loans for Low Income	1,502.1	3,642.8	1,060.5	6.1.2- المحصل من قروض الإسكان الميسرة لذوى الدخل المحدود
6.1.3- Instl. Received From the Sales of Social Houses	0.0	0.0	0.0	6.1.3- أقساط محصلة من بيع المساكن الإجتماعية
6.2- Revenues From the Sales of Government Lands	**13,237.0**	**9,911.4**	**8,332.4**	**6.2- إيرادات بيع أراضي حكومية**
6.3- Domestic Capital Transfers	**0.0**	**0.0**	**0.0**	**6.3- تحويلات رأسمالية محلية**
6.4- Others	**22,399.5**	**19,904.3**	**12,023.9**	**6.4- أخرى**
7- Total of Capital Repayment:-	**1,806.6**	**2,080.5**	**2,442.7**	**7- إجمالي الإستردادات الرأسمالية:-**
7.1- Installment in Repayment Loans:	**1,806.6**	**2,080.5**	**2,442.7**	**7.1- إستردادات اقساط القروض:**
7.1.1- From Non-Financial Public Enterprises (NFPI)	1,806.6	2,080.5	2,442.7	7.1.1- إسترداد قروض من هيئات ومؤسسات عامة غير مالية
7.1.2- From Others	0.0	0.0	0.0	7.1.2- إسترداد قروض من جهات أخرى
7.2- Revenue From Sale of Investments in Public & Private Establishments	**0.0**	**0.0**	**0.0**	**7.2- إيراد بيع إستثمارات في مؤسسات عامة وخاصة**
Grand Total	**3,641,076**	**3,507,459**	**3,524,767**	**الإجمالي العام**

Note:
- The Sum of Some Numbers May Not Add Up Due The Rounding

ملاحظة :
- حاصل جمع بعض الأرقام يمكن أن يختلف بسبب التقريب

5 - 14
المصروفات الجارية المدنية موزعة حسب الوزارات والهيئات الحكومية
Current Civil Expenditure by Ministries & Government Organizations

Ministry \ Organization	2025	2024	2023	الوزارة / الهيئة
Mn. R.O				مليون ر.ع
Diwan of Royal Court	91.7	93.2	88.5	ديوان البلاط السلطاني
General Secretariat for Cabinet	4.9	4.4	4.2	الأمانة العامة لمجلس الوزراء
Office of D.P.M. for Cabinet	1.5	1.5	1.6	مكتب نائب رئيس الوزراء لشؤون مجلس الوزراء
Ministry of Finance	26.8	22.5	30.0	وزارة المالية
Ministry of Foreign Affairs	63.2	68.7	62.5	وزارة الخارجية
Ministry of Interior	32.9	34.6	32.0	وزارة الداخلية
Ministry of commerce , industry & investment promotion	21.8	25.2	18.7	وزارة التجارة والصناعة وترويج الاستثمار
Ministry of Energy and Minerals	6.7	6.4	6.5	وزارة الطاقة والمعادن
Ministry of Agriculture, Fisheries Wealth & Water Resources	72.8	69.5	68.9	وزارة الثروة الزراعية والسمكية وموارد المياه
Ministry of Justice and Legal Affairs	4.9	4.7	5.0	وزارة العدل والشؤون القانونية
Ministry of Health	791.5	770.3	827.8	وزارة الصحة
Ministry of Education	1,417.0	1,380.0	1,327.2	وزارة التربية والتعليم
Ministry of Higher Education, Research & Innovation	22.3	44.6	42.9	وزارة التعليم العالي والبحث العلمي والابتكار
Ministry of Social Development	99.5	92.0	174.0	وزارة التنمية الإجتماعية
Ministry of Labour	79.2	50.0	45.0	وزارة العمل
Ministry of Housing and Urban Planning	41.0	42.5	38.6	وزارة الإسكان والتخطيط العمراني
Ministry of Transport ,Communications & information Technology	24.8	26.8	22.6	وزارة النقل والإتصالات وتقنية المعلومات
The Secretariat General of National Celebrations	5.9	2.1	0.4	الأمانة العامة للإحتفالات الوطنية
Office of Governor of Dhofar	77.4	71.6	71.7	مكتب محافظ ظفار
Governorate of Muscat	68.6	63.8	66.5	محافظة مسقط
Projects, Temders Local Content Authority	5.0	3.7	3.1	هيئة المشاريع والمناقصات والمحتوى المحلي
Majlis A'Shura	6.5	6.5	6.2	مجلس الشورى
Sultan Qaboos University	232.5	219.1	210.4	جامعة السلطان قابوس
Ministry of Finance (Other Appropriations)	18.0	17.7	17.5	وزارة المالية (مخصصات أخرى)
Ministry Of Culture, Sports And Youth	48.7	47.1	44.0	وزارة الثقافة والرياضة والشباب
Contribution to Social Insurance Programs	350.7	338.2	394.2	المساهمة في برامج التأمين الاجتماعي
Ministry of Economy	4.7	4.5	4.3	وزارة الاقتصاد

Contd. 5 - 14 تابع

Ministry \ Organization	2025	2024	2023	الوزارة / الهيئة
Mn. R.O				مليون ر.ع
Ministry of Awqaf & Islamic Affairs	97.7	92.1	93.1	وزارة الأوقاف والشؤون الدينية
State Council	5.9	7.4	7.2	مجلس الدولة
State Audit Institution	19.5	18.6	17.8	جهاز الرقابة المالية والإدارية للدولة
Public Prosecution	-	-	-	الإدعاء العام
Royal Court Affairs	323.8	308.1	297	شؤون البلاط السلطاني
Ministry of Heritage and Tourism	18.8	18.4	18.3	وزارة التراث والسياحة
Oman Medical Specialty Board	7.4	7.2	6.3	المجلس العماني للإختصاصات الطبية
Authority of Documents and Archives	5.6	5.4	5.0	هيئة الوثائق والمحفوظات
Environment Authority	19.7	19.6	19.1	هيئة البيئة
Consumer Protection Authority	15.5	14.4	14.1	هيئة حماية المستهلك
Public Authority For Special Economic Zones And Free zones	11.6	17.0	14	الهيئة العامة للمناطق الاقتصادية الخاصة والمناطق الحرة
Ministry of Information	49.8	48.8	48.8	وزارة الإعلام
Oman Authority for Academic Accreditation and Quality Assurance of Education	2.4	2.1	1.9	الهيئة العمانية للإعتماد الأكاديمي وضمان جودة التعليم
Supreme Judiciary Council	82.8	83.2	78.6	مجلس الأعلى للقضاء
Civil Aviation Authority	25.6	25.2	25.1	هيئة طيران المدني
Administrative Judicature Court	-	-	-	محكمة القضاء الإداري
Authority Of Small And Medium Enterprises Development	11.0	12.1	11.5	هيئة تنمية المؤسسات الصغيرة والمتوسطة
National Museum	2.9	2.6	2.4	المتحف الوطني
Subsidies to Public Authority	36.3	4.8	2.7	دعم الهيئات العامة
Tax Authority	9.3	8.0	8.4	جهاز الضرائب
The University Medical City	43.9	43.6	40.4	المدينة الطبية الجامعية
University of Technology and Applied Sciences	139.9	135.9	136.4	جامعة التقنية والعلوم التطبيقية
National Centre for Statistics and Information	3.8	3.7	3.8	المركز الوطني للاحصاء والمعلومات
Office Of Governor Of Musandam	7.9	7.7	8	مكتب محافظ مسندم
Implementation Support and Follow-up Unit of Oman Vision 2040	3.1	2.9	2.7	وحدة متابعة تنفيذ رؤية عمان 2040
Grants	-	-	-	المعونات
The share of civilian units in the job security system	-	-	-	حصة الوحدات المدنية في نظام الأمان الوظيفي
Al Dakhiliya Governorate	17.8	18.6	17.5	محافظة الداخلية
Al Sharqiya North Governorate	12.4	10.7	10.4	محافظة شمال الشرقية
Al Batinah North Governorate	31.7	31.0	28.0	محافظة شمال الباطنة
Al Buraimi Governorate	6.8	6.5	6.5	محافظة البريمي
Al Dhahirah Governorate	8.0	8.5	7.6	محافظة الظاهرة
Sharqiya South Governorate	13.6	13.3	12.7	محافظة جنوب الشرقية
Al Batinah South Governorate	13.4	14.0	12.1	محافظة جنوب الباطنة
Al , Wasata Governorate	4.1	3.7	3.4	محافظة الوسطى
Royal Academy of Management	3.4	3.0	2.4	الاكاديمية السلطانية للإدارة
Medical City for Military and Security Services	51.0	62.4	9.9	المدينة الطبية للأجهزة العسكرية والامنية
Omani Human Rights Commission	1.7	0.0	0.0	اللجنة العمانية لحقوق الانسان
Museum of Oman Through Time	4.7	4.6	4.4	متحف عمان عبر الزمان
Total Current Expenditure	**4733.6**	**4576.5**	**4591.4**	**إجمالي المصروفات الجارية**

Notes:

- The Sum of Some Numbers May Not Add Up Due the Rounding
- 0 Less than 50 Thousand R.O

ملاحظات:

- حاصل جمع بعض الأرقام يمكن أن يختلف بسبب التقريب
- 0 أقل من 50 ألف ريال عماني

6 - 14

المصروفات الجارية للوزارات والهيئات المدنية

Current Expenditure by Civil Ministries & Government

Ministry \ Organization	2025 الجملة Total	2025 المصروفات الأخرى Other Charges	2025 الرواتب و الأجور Wages & Salaries	2024 الجملة Total	2024 المصروفات الأخرى Other Charges	2024 الرواتب و الأجور Wages & Salaries	الوزارة / الهيئة
Mn. R.O							مليون ر.ع
Diwan of Royal Court	**91.6**	25.4	66.2	**93.2**	26.0	67.2	ديوان البلاط السلطاني
General Secretariat for Cabinet	**4.9**	1.1	3.8	**4.4**	0.7	3.7	الأمانة العامة لمجلس الوزراء
Office of D.P.M. for Cabinet	**1.5**	0.9	0.6	**1.5**	0.8	0.7	مكتب نائب رئيس الوزراء لشؤون مجلس الوزراء
Ministry of Finance	**14.9**	7.0	7.9	**22.5**	15.0	7.5	وزارة المالية
Ministry of Foreign Affairs	**63.2**	28.0	35.2	**68.7**	29.8	38.9	وزارة الخارجية
Ministry of Interior	**32.9**	15.2	17.7	**34.6**	17.5	17.1	وزارة الداخلية
Ministry of commerce , industry & investment promotion	**21.8**	5.2	16.6	**25.2**	10.3	14.9	وزارة التجارة والصناعة وترويج الاستثمار
Ministry of Energy and Minerals	**6.8**	1.0	5.8	**6.4**	0.8	5.6	وزارة الطاقة والمعادن
Ministry of Agriculture, Fisheries Wealth & Water Resources	**72.7**	10.5	62.2	**69.5**	9.3	60.2	وزارة الثروة الزراعية والسمكية وموارد المياه
Ministry of Justice and Legal Affairs	**5.0**	0.6	4.4	**4.7**	0.6	4.1	وزارة العدل والشؤون القانونية
Ministry of Health	**791.6**	102.1	689.5	**770.3**	119.4	650.9	وزارة الصحة
Ministry of Education	**1,417.0**	159.0	1,258.0	**1,380.0**	171.0	1,209.0	وزارة التربية والتعليم
Ministry of Higher Education, Research & Innovation	**22.3**	6.3	16.0	**44.6**	15.3	29.3	وزارة التعليم العالي والبحث العلمي والابتكار
Ministry of Social Development	**99.5**	63.4	36.1	**92.0**	59.6	32.4	وزارة التنمية الإجتماعية
Ministry of Labour	**79.2**	27.1	52.1	**50.0**	14.4	35.6	وزارة العمل
Ministry of Housing and Urban Planning	**41.0**	4.6	36.4	**42.5**	7.3	35.2	وزارة الإسكان والتخطيط العمراني
Ministry of Transport ,Communications & information Technology	**24.8**	4.6	20.2	**26.8**	9.1	17.7	وزارة النقل والإتصالات وتقنية المعلومات
The Secretariat General of National Celebrations	**5.9**	5.5	0.4	**2.1**	1.8	0.3	الأمانة العامة للإحتفالات الوطنية
Office of Governor of Dhofar	**77.4**	28.4	49.0	**71.6**	23.2	48.4	مكتب محافظ ظفار
Governorate of Muscat	**68.7**	28.4	40.3	**63.8**	24.1	39.7	محافظة مسقط
Projects, Temders Local Content Authority	**5.1**	1.5	3.6	**3.7**	0.9	2.8	هيئة المشاريع والمناقصات والمحتوى المحلي
Majlis A'Shura	**6.6**	0.7	5.9	**6.5**	0.3	6.2	مجلس الشورى
Sultan Qaboos University	**232.5**	86.8	145.7	**219.1**	78.6	140.5	جامعة السلطان قابوس
Ministry of Finance (Other Appropriations)	**18.0**	4.5	13.5	**17.7**	4.4	13.3	وزارة المالية (مخصصات أخرى)
Ministry Of Culture, Sports And Youth	**48.7**	34.0	14.7	**47.1**	33.1	14.0	وزارة الثقافة والرياضة والشباب
Pensions and End of Service Benefits	**350.7**	0.0	350.7	**338.2**	0.0	338.2	معاشات ومكافآت ما بعد الخدمة
Ministry of Economy	**4.7**	0.8	3.9	**4.5**	0.9	3.6	وزارة الاقتصاد
Ministry of Awqaf & Islamic Affairs	**97.7**	8.8	88.9	**92.1**	7.6	84.5	وزارة الأوقاف والشؤون الدينية
State Council	**5.8**	0.4	5.4	**7.4**	1.1	6.3	مجلس الدولة
State Audit Institution	**19.5**	2.7	16.8	**18.6**	2.5	16.1	جهاز الرقابة المالية والإدارية للدولة

Note:
- The Sum of Some Numbers May Not Add Up Due The Rounding

ملاحظة :
- حاصل جمع بعض الأرقام يمكن أن يختلف بسبب التقريب

Contd. 6 - 14 تابع

Ministry \ Organization	2025 الجملة Total	2025 المصروفات الأخرى Other Charges	2025 الرواتب و الأجور Wages & Salaries	2024 الجملة Total	2024 المصروفات الأخرى Other Charges	2024 الرواتب و الأجور Wages & Salaries	الوزارة / الهيئة
Mn. R.O							مليون ر.ع
Royal Court Affairs	**323.7**	119.6	204.1	**308.1**	108.7	199.4	شؤون البلاط السلطاني
Ministry of Heritage and Tourism	**18.8**	3.0	15.8	**18.4**	3.1	15.3	وزارة التراث والسياحة
Oman Medical Specialty Board	**7.4**	2.2	5.2	**7.2**	2.1	5.1	المجلس العماني للإختصاصات الطبية
Authority of Documents and Archives	**5.6**	1.7	3.9	**5.4**	1.7	3.7	هيئة الوثائق والمحفوظات
Environment Authority	**19.7**	3.7	16.0	**19.6**	4.0	15.6	هيئة البيئة
Consumer Protection Authority	**15.5**	2.1	13.4	**14.4**	2.0	12.4	هيئة حماية المستهلك
Public Authority For Special Economic Zones And Free zones	**11.6**	5.1	6.5	**17.0**	10.8	6.2	الهيئة العامة للمناطق الاقتصادية الخاصة والمناطق الحرة
Ministry of Information	**49.8**	17.4	32.4	**48.8**	17.4	31.4	وزارة الاعلام
Oman Authority for Academic Accreditation and Quality Assurance of Education	**2.4**	0.6	1.8	**2.1**	0.6	1.5	الهيئة العمانية للإعتماد الأكاديمي وضمان جودة التعليم
Supreme Judiciary Council	**82.8**	13.7	69.1	**83.2**	15.6	67.6	المجلس الأعلى للقضاء
Civil Aviation Authority	**25.6**	5.6	20.0	**25.2**	5.5	19.7	هيئة طيران المدني
Authority Of Small And Medium Enterprises Development	**11.0**	3.4	7.6	**12.1**	4.8	7.3	هيئة تنمية المؤسسات الصغيرة والمتوسطة
National Museum	**2.9**	1.5	1.4	**2.6**	1.4	1.2	المتحف الوطني
Subsidies to Public Authority	**36.3**	36.0	0.3	**4.8**	4.5	0.3	دعم الهيئات العامة
Tax Authority	**9.3**	3.7	5.6	**8.0**	2.5	5.5	جهاز الضرائب
University Medical City	**43.9**	22.3	21.6	**43.6**	22.1	21.5	المدينة الطبية الجامعية
University of Technology and Applied Sciences	**139.9**	52.5	87.4	**135.9**	52.7	83.2	جامعة التقنية والعلوم التطبيقية
National Centre for Statistics and Information	**3.8**	0.5	3.3	**3.7**	0.5	3.2	المركز الوطني للاحصاء والمعلومات
Office Of Governor Of Musandam	**7.9**	1.8	6.1	**7.7**	1.6	6.1	مكتب محافظ مسندم
Implementation support and follow-up unit of Oman vision 2040	**3.1**	0.4	2.7	**2.9**	0.4	2.5	وحدة متابعة تنفيذ رؤية عمان 2040
Grants	**11.9**	11.9	0.0	**0.0**	0.0	0.0	المعونات
Al Dakhiliya Governorate	**17.8**	3.7	14.2	**18.6**	5.1	13.5	محافظة الداخلية
Al Sharqiya North Governorate	**12.4**	2.7	9.7	**10.7**	2.0	8.7	محافظة شمال الشرقية
Al Batinah North Governorate	**31.7**	10.5	21.2	**31.0**	12.4	18.6	محافظة شمال الباطنة
Al Buraimi Governorate	**6.8**	1.9	4.9	**6.5**	2.0	4.5	محافظة البريمي
Al Dhahirah Governorate	**8.0**	1.9	6.1	**8.5**	2.6	5.9	محافظة الظاهرة
Sharqiya South Governorate	**13.6**	2.4	11.1	**13.3**	2.7	10.6	محافظة جنوب الشرقية
Al Batinah South Governorate	**13.4**	2.2	11.2	**14.0**	3.6	10.4	محافظة جنوب الباطنة
Al , Wasata Governorate	**4.1**	0.9	3.3	**3.7**	0.8	2.9	محافظة الوسطى
Royal Academy of Management	**3.4**	1.2	2.1	**3.0**	1.0	2.0	الاكاديمية السلطانية للإدارة
Medical City for Military and Security Services	**51.0**	26.5	24.6	**62.4**	62.4	0.0	المدينة الطبية للأجهزة العسكرية والامنية
Museum of Oman Through Time	**4.7**	2.8	1.9	**4.6**	2.8	1.8	متحف عمان عبر الزمان
Omani Human Rights Commission	**1.7**	0.7	0.9	**0.0**	0.0	0.0	اللجنة العمانية لحقوق الانسان
Total	**4,733.4**	**1,030.6**	**3,702.8**	**4,576.5**	**1,045.2**	**3,531.3**	**الجملة**

Notes:
- The Sum of Some Numbers May Not Add Up Due the Rounding
- The structure of government institutions has been modified with the amendment of names as 2021

ملاحظات:
- حاصل جمع بعض الأرقام يمكن أن يختلف بسبب التقريب
- تم تعديل هيكل المؤسسات الحكومية مع تعديل المسميات 2021

7 - 14

المصروفات الإستثمارية موزعة حسب الوزارات والهيئات الحكومية

Investment Expenditure by Ministries and Government Organizations

Ministry \ Organization	2025	2024	2023	الوزارة / الهيئة
	Mn. R.O			مليون ر.ع
Diwan of Royal Court	1.8	5.0	4.0	ديوان البلاط السلطاني
General Secretariat for Cabinet	0.5	1.2	2.9	الأمانة العامة لمجلس الوزراء
Office of D.P.M. for Cabinet	0.2	0.1	0.2	مكتب نائب رئيس الوزراء لشؤون مجلس الوزراء
Ministry of Finance	7.2	7.5	0.8	وزارة المالية
Ministry of Foreign Affairs	9.3	7.2	2.8	وزارة الخارجية
Ministry of Interior	3.4	4.1	1.1	وزارة الداخلية
Ministry of Information	3.3	1.1	2.8	وزارة الإعلام
'Ministry of commerce , industry & investment promotion	5.3	5.7	3.7	وزارة التجارة والصناعة وترويج الاستثمار
Ministry of Energy and Minerals	38.1	47.5	40.2	وزارة الطاقة والمعادن
Ministry of Agriculture, Fisheries Wealth & Water Resources	68.5	95.2	66.4	وزارة الثروة الزراعية والسمكية وموارد المياه
Ministry of Justice and Legal Affairs	0.4	0.2	0.2	وزارة العدل والشؤون القانونية
Ministry of Health	282.2	221.6	174.4	وزارة الصحة
Ministry of Education	70.8	69.4	59.3	وزارة التربية والتعليم
Ministry of Higher Education, Research & Innovation	190.8	189.8	199.6	وزارة التعليم العالي والبحث العلمي والابتكار
Ministry of Social Development	3.1	3.0	3.3	وزارة التنمية الإجتماعية
Ministry of Labour	11.5	13.0	16.9	وزارة العمل
Ministry of Housing and Urban Planning	129.2	113.2	146.0	وزارة الإسكان والتخطيط العمراني
Ministry of Transport ,Communications & information Technology	291.7	225.0	201.3	وزارة النقل والإتصالات وتقنية المعلومات
Office of Governor of Dhofar	21.5	18.3	16.1	مكتب محافظ ظفار
Governorate of Muscat	44.3	40.3	24.0	محافظة مسقط
Projects, Temders Local Content Authority	0.8	1.0	1.4	هيئة المشاريع والمناقصات والمحتوى المحلي
Majlis A'Shura	0.1	0.0	0.0	مجلس الشورى
Sultan Qaboos University	14.0	12.8	12.3	جامعة السلطان قابوس
Ministry of Finance (Other Appropriations)	0.1	0.3	0.4	وزارة المالية (مخصصات أخرى)
Ministry Of Culture, Sports And Youth	36.3	36.0	7.4	وزارة الثقافة والرياضة والشباب
Ministry of Economy	3.8	2.9	1.9	وزارة الاقتصاد
Ministry of Awqaf & Islamic Affairs	6.7	2.5	1.3	وزارة الأوقاف والشؤون الدينية

Notes:
The Sum of Some Numbers May Not Add Up Due the Rounding
0 Less than 50 Thousand R.O

ملاحظات:
حاصل جمع بعض الأرقام يمكن أن يختلف بسبب التقريب
0 أقل من 50 ألف ريال عماني

Contd. 7 - 14 تابع

Ministry \ Organization	2025	2024	2023	الوزارة / الهيئة
	Mn. R.O			مليون ر.ع
State Council	0.0	0.0	0.0	مجلس الدولة
State Audit Institution	0.7	0.9	0.8	جهاز الرقابة المالية والإدارية للدولة
Public Prosecution	6.0	3.0	0.0	الإدعاء العام
Royal Court Affairs	32.8	50.0	70.7	شؤون البلاط السلطاني
Ministry of Heritage and Tourism	25.9	32.3	43.6	وزارة التراث والسياحة
Oman Medical Specialty Board	1.0	0.8	0.9	المجلس العماني للإختصاصات الطبية
Authority of Documents and Archives	1.4	1.3	1.1	هيئة الوثائق والمحفوظات
Environment Authority	5.2	5.5	2.6	هيئة البيئة
Consumer Protection Authority	0.3	0.3	0.2	هيئة حماية المستهلك
Public Authority For Special Economic Zones And Free zones	56.4	69.0	48.5	الهيئة العامة للمناطق الاقتصادية الخاصة والمناطق الحرة
Oman Authority for Academic Accreditation and Quality Assurance of Education	0.3	0.4	0.4	الهيئة العمانية للإعتماد الأكاديمي وضمان جودة التعليم
Supreme Judiciary Council	5.7	4.5	4.8	المجلس الأعلى للقضاء
Civil Aviation Authority	18.0	39.8	33.1	هيئة طيران المدني
Authority Of Small And Medium Enterprises Development	4.9	6.0	3.9	هيئة تنمية المؤسسات الصغيرة والمتوسطة
National Museum	1.6	1.0	0.6	المتحف الوطني
Subsidy to Public Authorities	0.0	0.0	0.0	دعم الهيئات العامة
Tax Authority	0.3	0.2	0.4	جهاز الضرائب
The University Medical City	0.3	0.5	1.4	المدينة الطبية الجامعية
University of Technology and Applied Sciences	4.1	3.4	2.9	جامعة التقنية والعلوم التطبيقية
National Centre for Statistics and Information	2.7	2.7	1.3	المركز الوطني للاحصاء والمعلومات
Office Of Governor Of Musandam	9.2	6.1	2.5	مكتب محافظ مسندم
implementation support and follow-up unit of Oman vision 2040	0.2	0.4	0.4	وحدة متابعة تنفيذ رؤية عمان 2040
Digital Transformation Program	37.6	32.2	20.6	مشاريع التحول الرقمي
The Secretariat General of National Celebrations	0.1	0.0	0.1	الأمانة العامة للاحتفالات الوطنية
Al Dakhiliya Governorate	19.2	14.8	8.5	محافظة الداخلية
Al Sharqiya North Governorate	19.6	13.3	5.2	محافظة شمال الشرقية
Al Batinah North Governorate	18.1	16.4	14.0	محافظة شمال الباطنة
Al Buraimi Governorate	8.5	4.6	2.8	محافظة البريمي
Al Dhahirah Governorate	10.4	6.6	4.6	محافظة الظاهرة
Sharqiya South Governorate	14.7	9.3	7.2	محافظة جنوب الشرقية
Al Batinah South Governorate	21.1	15.1	7.0	محافظة جنوب الباطنة
Al , Wasata Governorate	6.6	4.8	2.8	محافظة الوسطى
Royal Academy of Management	5.1	6.2	3.4	الاكاديمية السلطانية للإدارة
Telecommunications Regulatory Authority	1.5	0.0	1.5	هيئة تنظيم الاتصالات
Oman Water and Sewerage Company (NAMA)	25.5	47.7	80.5	الشركة العمانية للمياه والصرف الصحي (نماء)
Public Establishment for Industrial Estates	3.0	10.1	18.0	المؤسسة العامة للمناطق الصناعية
Museum of Oman Through Time	0.1	0.1	0.3	متحف عمان عبر الزمان
Oman Human Rights Commission	0.0	0.0	0.0	اللجنة العمانية لحقوق الانسان
Medical City for Military and Security Services	10.5	0.0	0.0	المدينة الطبية للأجهزة العسكرية والأمنية
Total Investment Expenditure (1 + 2 +3)	**1623.2**	**1533.2**	**1387.6**	**إجمالي المصروفات الإستثمارية (1+ 2 + 3)**

Notes:
- The Sum of Some Numbers May Not Add Up Due the Rounding
- 0 Less than 50 Thousand R.O
- The structure of government institutions has been modified with the amendment of names as 2021

ملاحظات:
- حاصل جمع بعض الأرقام يمكن أن يختلف بسبب التقريب
- 0 أقل من 50 ألف ريال عماني
- تم تعديل هيكل المؤسسات الحكومية مع تعديل المسميات 2021

8 - 14

التوزيع القطاعي للمصروفات الإنمائية الحكومية والأهمية النسبية (%)

Sectoral Distribution of Government Development Expenditure & Relative Shares (%)

Sectors	2025		2024		2023		القطاع
	%	القيمة Value	%	القيمة Value	%	القيمة Value	
Mn. R.O							مليون ر.ع
A. Commodity Production Sectors:-	**4.5**	**71.5**	**6.0**	**90.4**	**6.3**	**86.1**	**أ - قطاع الإنتاج السلعي :-**
Crude Oil	0.0	0.0	0.0	0.0	0.0	0.0	النفط الخام
Natural Gas	2.3	35.9	2.8	42.5	2.5	33.6	الغاز الطبيعي
Other Minerals	0.1	1.9	0.2	2.9	0.1	1.9	المعادن
Agriculture	0.7	11.8	0.9	13.7	1.2	16.9	الزراعة
Fisheries	1.2	19.4	1.4	21.7	1.2	15.8	الأسماك
Manufacturing Industry	0.2	2.5	0.6	9.7	1.3	18.0	الصناعة التحويلية
B. Service Production Sectors :-	**12.3**	**193.6**	**11.6**	**174.3**	**15.5**	**211.9**	**ب - قطاع إنتاج الخدمات:-**
Housing	5.8	92.0	6.1	90.7	7.2	98.0	الإسكان
Commerce	0.2	3.4	0.3	3.8	0.3	3.4	التجارة
Electricity	0.0	0.0	0.1	2.1	0.0	0.2	الكهرباء
Water	1.6	25.5	3.2	47.7	5.9	80.6	المياه
Post and Telecommunication	1.9	29.8	0.3	5.0	0.8	10.8	البريد والإتصالات
information technology (Financial and banking enterprise)	1.5	24.3	0.8	12.3	0.3	3.4	تقنية المعلومات (المؤسسات المالية والمصرفية)
Tourism	1.2	18.6	0.8	12.7	1.1	15.6	السياحة
C. Infrastructure:-	**83.2**	**1,311.9**	**82.4**	**1,234.1**	**78.1**	**1,065.3**	**ج - قطاعات البنية الأساسية:-**
Irrigation & Water Resources	2.1	33.6	4.0	59.3	2.9	39.1	الري وموارد المياه
Roads	24.2	381.3	23.5	351.5	19.1	259.8	الطرق
Ports	1.2	18.6	0.8	11.6	0.8	11.5	الموانئ
Airports	1.2	19.0	2.6	39.1	2.4	33.0	المطارات
Town Planning and Municipal Services	7.2	114.0	6.5	97.1	6.0	81.4	تخطيط المدن وخدمات البلديات
Education	16.9	266.3	17.1	255.8	18.6	254.1	التعليم
Vocational Training	0.9	13.7	0.6	8.6	0.5	7.1	التدريب المهني
Health	18.1	285.1	15.2	228.1	13.9	189.2	الصحة
Information, Cultural and Religious Services	3.1	48.1	3.9	57.9	2.8	37.7	خدمات الإعلام والثقافة والدين
Social Service Centers	0.3	4.4	0.3	5.1	0.3	4.7	مراكز الخدمات الإجتماعية
Sports and Youth	0.5	8.3	0.4	6.1	0.4	5.0	الرياضة والشباب
Research & Innovation	0.2	3.7	0.4	6.5	0.4	5.4	البحث العلمي والإبتكار
Government Admin.	7.0	110.8	6.8	102.0	9.8	133.9	الإدارة الحكومية
Environment and pollution control	0.3	5.0	0.4	5.4	0.2	3.4	البيئة ومكافحة التلوث
Total	**100.0**	**1,577.0**	**100.0**	**1,498.5**	**100.0**	**1,363.2**	**الإجمالي**

Notes:
- The Sum of Some Numbers May Not Add Up Due The Rounding
- 0 Less than 50 Thousand R.O

ملاحظات:
- حاصل جمع بعض الأرقام يمكن أن يختلف بسبب التقريب
- 0 أقل من 50 ألف ريال عماني

9 - 14

إجمالي المصروفات للوزارات المدنية (الجارية والإستثمارية) حسب القطاع

Total Civilian Ministries Expenditure (Current & Investment) by Sector

Sector	2025	2024	2023	القطاع
Mn.R.O.				مليون ر.ع
1- General Services:-	**659.6**	**653.1**	**644.0**	**1- الخدمات العامة:-**
Current Expenditure	**589.2**	**566.8**	**546.9**	**المصروفات الجارية**
Investment Expenditure:	**70.4**	**86.3**	**97.1**	**المصروفات الإستثمارية:**
- Development	67.1	81.1	91.9	- الإنمائية
- Capital	3.3	5.2	5.2	-الرأسمالية
2- Security & Public Order :- (1)	**145.1**	**140.9**	**121.9**	**2 - الأمن و النظام العام :- (1)**
Current Expenditure	**124.8**	**125.9**	**114.5**	**المصروفات الجارية**
Investment Expenditure:	**20.3**	**15.0**	**7.4**	**المصروفات الإستثمارية:**
- Development	15.9	11.4	6.8	- الإنمائية
- Capital	4.4	3.6	0.6	-الرأسمالية
3- Education:-	**2,155.7**	**2,095.9**	**2,023.4**	**3 - التعليم:-**
Current Expenditure	**1,865.2**	**1,807.6**	**1,742.6**	**المصروفات الجارية**
Investment Expenditure:	**290.5**	**288.3**	**280.8**	**المصروفات الإستثمارية:**
- Development	280.4	276.7	272.1	- الإنمائية
- Capital	10.1	11.6	8.7	-الرأسمالية
4- Health:-	**1,162.1**	**1,083.9**	**1,038.5**	**4 - الصحة:-**
Current Expenditure	**868.8**	**860.3**	**862.5**	**المصروفات الجارية**
Investment Expenditure:	**293.3**	**223.6**	**176.0**	**المصروفات الإستثمارية:**
- Development	277.5	218.3	173.0	- الإنمائية
- Capital	15.8	5.3	3.0	-الرأسمالية
5- Social Security & Welfare:-	**552.2**	**498.0**	**637.8**	**5 - الضمان والرعاية الاجتماعية:-**
Current Expenditure	**537.1**	**479.9**	**615.5**	**المصروفات الجارية**
Investment Expenditure:	**15.1**	**18.1**	**22.3**	**المصروفات الإستثمارية:**
- Development	14.5	17.2	21.5	- الإنمائية
- Capital	0.6	0.9	0.8	-الرأسمالية
6- Housing:-	**677.7**	**629.4**	**626.8**	**6 - الإسكان:-**
Current Expenditure	**322.7**	**312.0**	**302.1**	**المصروفات الجارية**
Investment Expenditure:	**355.0**	**317.4**	**324.7**	**المصروفات الإستثمارية:**
- Development	350.9	313.1	322.1	- الإنمائية
- Capital	4.1	4.3	2.6	-الرأسمالية

1- Exclude Defence & National Security

1- لا يتضمن مصروفات الدفاع والأمن

Note : The Sum of Some Numbers May Not Add Up Due the Rounding

ملاحظة : حاصل جمع بعض الأرقام يمكن أن يختلف بسبب التقريب

Contd. 9 - 14 تابع

Sector	2025	2024	2023	القطاع
Mn.R.O.				مليون ر.ع
7- Entertainment, Cultural & Religious Affairs:-	**269.6**	**252.9**	**223.5**	**7- الترفية والثقافة والشؤون الدينية :-**
Current Expenditure	**220.9**	**212.0**	**210.6**	**المصروفات الجارية**
Investment Expenditure:	**48.7**	**40.9**	**12.9**	**المصروفات الإستثمارية:**
- Development	45.1	39.7	11.7	- الإنمائية
- Capital	3.6	1.2	1.2	-الرأسمالية
8- Fuel & Energy:-	**51.6**	**56.0**	**47.4**	**8- الطاقة والوقود:-**
Current Expenditure	**6.7**	**6.4**	**6.5**	**المصروفات الجارية**
Investment Expenditure:	**44.9**	**49.6**	**40.9**	**المصروفات الإستثمارية:**
- Development	44.9	49.6	40.9	- الإنمائية
- Capital	0.0	**0.0**	**0.0**	-الرأسمالية
9- Agriculture , Forst , Fish & Hunting:-	**168.7**	**192.3**	**195.7**	**9- الزراعة وشؤون الغابات والأسماك والصيد:-**
Current Expenditure	**73.1**	**70.0**	**69.3**	**المصروفات الجارية**
Investment Expenditure:	**95.6**	**122.3**	**126.4**	**المصروفات الإستثمارية:**
- Development	93.0	122.0	126.0	- الإنمائية
- Capital	2.6	0.3	0.0	-الرأسمالية
10- Mining (Other Than Fuel) Manufacture & Construction:-	**3.1**	**10.7**	**18.4**	**10- التعدين (عدا النفط) والتصنيع و الإنشاء:-**
Current Expenditure	**0.0**	**0.0**	**0.0**	**المصروفات الجارية**
Investment Expenditure:	**3.1**	**10.7**	**18.4**	**المصروفات الإستثمارية:**
- Development	3.1	10.7	18.4	- الإنمائية
- Capital	0.0	**0.0**	**0.0**	-الرأسمالية
11- Transport & Communication:-	**337.0**	**301.3**	**223.9**	**11- النقل والمواصلات:-**
Current Expenditure	**53.1**	**60.7**	**47.7**	**المصروفات الجارية**
Investment Expenditure:	**283.9**	**240.6**	**176.2**	**المصروفات الإستثمارية:**
- Development	283.4	240.3	175.8	- الإنمائية
- Capital	0.5	0.3	0.4	-الرأسمالية
12- Other Economic Affairs:-	**174.3**	**195.4**	**177.5**	**12- شؤون إقتصادية أخرى:-**
Current Expenditure	**72.0**	**75.0**	**73.3**	**المصروفات الجارية**
Investment Expenditure:	**102.3**	**120.4**	**104.2**	**المصروفات الإستثمارية:**
- Development	101.0	118.3	102.8	- الإنمائية
- Capital	1.3	2.1	1.4	-الرأسمالية
13- Other :-	**0.0**	**0.0**	**0.0**	**13- أخرى:-**
Current Expenditure	0.0	**0.0**	**0.0**	**المصروفات الجارية**
Investment Expenditure:	0.0	**0.0**	**0.0**	**المصروفات الإستثمارية:**
- Development	0.0	**0.0**	**0.0**	- الإنمائية
- Capital	0.0	**0.0**	**0.0**	-الرأسمالية
Grand Total:-	**6,356.7**	**6,109.7**	**5,979.0**	**الإجمالي:**
Current Expenditure	**4,733.6**	**4,576.5**	**4,591.4**	**المصروفات الجارية**
Investment Expenditure:	**1,623.1**	**1,533.2**	**1,387.6**	**المصروفات الإستثمارية:**
- Development	1,576.8	1,498.5	1,363.2	- الإنمائية
- Capital	46.3	34.7	24.4	-الرأسمالية

Notes:
- The Sum of Some Numbers May Not Add Up Due the Rounding
- 0 Less than 50 Thousand R.O

ملاحظات:
- حاصل جمع بعض الأرقام يمكن أن يختلف بسبب التقريب
- 0 أقل من 50 ألف ريال عماني

10 - 14

المصروفات الجارية للوزارات المدنية والهيئات الحكومية حسب نوع الإنفاق

Current Expenditure of the Civil Ministries & Government Organizations by Type of Expenditure

Items	2025	2024	2023	البيان
Mn. R.O.				مليون ر. ع
Wages & Salaries	**3,703.0**	**3,531.3**	**3,506.5**	**الرواتب والأجور**
Salaries	1,752.4	1,684.1	1,649.0	الرواتب
Allowances	1,304.5	1,265.5	1,208.1	بدلات
Contribution to Social Security Fund of Omani Government Employees	351.4	338.7	394.7	المساهمة في نظام معاشات موظفي الحكومة العمانيين
Other Remuneration	294.7	243.0	254.6	مستحقات اخرى
Purchase of Goods & Services	**817.9**	**867.6**	**816.2**	**مستلزمات أخرى**
Purchase of Goods	**160.0**	**157.6**	**221.3**	**مستلزمات سلعية**
Machinery and Equipment Fuel and Oil	2.8	2.9	2.6	وقود وزيوت للآلات والمعدات
Vehicle and Transport Fuel and Oil	9.6	9.9	9.5	وقود وزيوت للسيارات ووسائل النقل
Medical Supplies	66.4	58.8	128.7	لوازم وإمدادات طبية
Machine and Equipment Spare Parts	3.9	5.0	3.1	قطع غيار الآلات والمعدات
Food Supplies	24.1	26.6	27.8	مواد غذائية
Others	53.3	54.4	49.5	اخرى
Services	**496.4**	**486.6**	**421.7**	**مستلزمات خدمية**
Specialised Contracts For Supplying Employees	10.4	8.5	5.9	عقود خدمات تشغيلية
Other Service Contracts	35.2	40.6	28.5	عقود خدمات أخرى
Vehicle Rents	11.4	99.9	96.6	تكاليف إستئجار سيارات ووسائل النقل
Other Services	439.5	337.6	290.7	خدمات أخرى
Government Services Expenses	**104.3**	**122.4**	**124.9**	**مصروفات خدمات حكومية**
Electricity Consumption	65.0	78.2	83.5	تكاليف إستهلاك الكهرباء
Water Consumption	39.2	44.0	41.4	تكاليف إستهلاك المياه
Posts, Telegraphs & Telephone usage	0.1	0.1	0.1	خدمات البريد والبرق والهاتف
Leased Lines & Internet	0.0	0.0	0.0	تكاليف إستئجار خطوط البيانات وشبكة المعلومات
Satellite and radio frequency services costs	0.0	0.0	0.0	تكاليف خدمات الأقمار الصناعية والترددات الراديوية
Information And Communication Technology Expenses	**28.5**	**30.6**	**32.6**	**مصروفات تكنولوجيا المعلومات والإتصالات**
Operational Expenses	**28.1**	**70.1**	**15.4**	**مصروفات تشغيلية جارية**
Expenses for scientific R&D	**0.6**	**0.5**	**0.3**	**مصروفات البحث والتطوير العلمي**
Subsidies & Other Current Transfers	**212.7**	**177.6**	**268.8**	**دعم وتحويلات جارية أخرى**
Subsidies for Non-Financial Institutions	25.0	3.3	4.6	دعم الهيئات والمؤسسات غير المالية
Transfers to Non- Profit Institutions	20.1	20.4	16.8	تحويلات إلى الهيئات والمؤسسات التي لا تهدف للربح
Government-borne customs duty for exempted establishments per agreements	0.4	0.9	1.3	ضريبة جمركية تتحملها الحكومة عن المنشآت المعفاة طبقاً للاتفاقيات
Grants to National households	135.3	121.6	204.7	مساعدات للمواطنين
Subsidies to National Households	1.4	2.2	1.6	دعم للمواطنين
Accidents Compensation	0.4	0.3	0.5	تعويضات الحوادث
Grants & Aids	12.0	0.2	0.2	مساعدات ومعونات
Foreign Grants	0.0	10.3	14.0	معونات خارجية
Contributions to Non-Financial Organizations	18.1	18.1	20.4	الإشتراكات في المنظمات غير المالية
The share of civilian units to contribute to the job security system	0.0	0.3	4.5	حصة الوحدات المدنية للمساهمة في نظام الامن الوظيفي
Unallocated Financial Provisions	0.0	0.0	0.0	مخصص غير موزع
Grand Total	**4,733.6**	**4,576.5**	**4,591.4**	**الإجمالي العام**

Note:

- The Sum of Some Numbers May Not Add Up Due the Rounding

ملاحظة:

- حاصل جمع بعض الأرقام يمكن أن يختلف بسبب التقريب

القسم
Section
15

المؤسسات المالية
Financial Institution

Introduction

This section reviews banking statistics and their various distributions in the Sultanate of Oman. It also presents the movement of money and credit and their distributions by sector and governorate, as well as traffic of trading shares and bonds, and insurance companies operating in the Sultanate.

Sources of Data

- Central Bank of Oman.
- Oman Housing Bank.
- Oman Development Bank.
- Muscat Stock Exchange.
- Financial Services Authority.

Main Results

- 21 banks in total were operating in the Sultanate of Oman in 2025 with 683 branches.
- The conventional local banks accounted for 33.3% of the total banks operating in the Sultanate of Oman in 2025, as their branches accounted for 70% of the total branches operating in the Sultanate of Oman.
- 8.7% was the increase in the total bank credit in 2025, totaling RO 35.3 billion compared to RO 32.5 billion in the previous year.
- RO 26 billion was the total domestic liquidity (broad money supply (M2)) in 2025, with an increase of 6.1% compared to the previous year.
- 5.1% was the increase in the narrow money supply (M1) in 2025 totaling RO 7.4 billion compared to RO 7.1 billion in the previous year.
- Personal loans accounted for 35.6% of conventional banks credit for economic activities in 2025.
- RO 152 million was the total value of loans granted by Oman Housing Bank in 2025, with an increase by R.O 6.7 million compared to the previous year.

المقـدمة

يستعرض هذا القسم احصاءات البنوك في سلطنة عمان وتوزيعاتها المختلفة. كما يتناول القسم عرضا لحركة النقد ، والائتمان وتوزيعاته وفقا للقطاع والمحافظات المختلفة في السلطنة ، وحركة تداول الأسهم والسندات ، وشركات التأمين العاملة بسلطنة عمان.

مصادر البيانات

- البنك المركزي العماني.
- بنك الاسكان العماني.
- بنك التنمية العماني.
- بورصة مسقط.
- هيئة الخدمات المالية.

أهم النتائج

- ٢١ بنكا إجمالي عدد البنوك العاملة في سلطنة عمان خلال عام ٢٠٢٥م بإجمالي ٦٨٣ فرعا.
- تستحوذ البنوك التقليدية المحلية على نحو ٣٣,٣٪ من إجمالي البنوك العاملة في سلطنة عمان خلال عام ٢٠٢٥م ، حيث تستحوذ فروعها على نحو ٧٠٪ من إجمالي الفروع العاملة في سلطنة عمان.
- ٨,٧٪ الارتفاع في إجمالي الائتمان المصرفي لدى البنوك خلال عام ٢٠٢٥م مسجلا نحو٣٥,٣ مليار ريال عماني مقارنة بنحو ٣٢,٥ مليار ريال عماني في العام السابق.
- ٢٦ مليار ريال عماني إجمالي السيولة المحلية (M٢) خلال عام ٢٠٢٥م مرتفعا بنحو ٦,١٪ مقارنة بالعام السابق.
- ٥,١٪ الارتفاع في عرض النقد بمعناه الضيق (M١) خلال عام ٢٠٢٥م مسجلا نحو ٧,٤ مليار ريال عماني ، مقارنة بنحو ٧,١مليار ريال عماني في العام السابق.
- تمثل القروض الشخصية نحو ٣٥,٦٪ من إجمالي توزيع الائتمان المصرفي للبنوك التقليدية على الأنشطة الاقتصادية خلال عام ٢٠٢٥م.
- ١٥٢ مليون ريال عماني إجمالي قيمة القروض الممنوحة من قبل بنك الإسكان العماني خلال عام ٢٠٢٥م بزيادة بلغت ٦,٧ مليون ريال عماني مقارنة بالعام السابق.

- Muscat Governorate accounted for 27.5% of the total value of loans granted by Oman Housing Bank in 2025, followed by Al Batinah South Governorate by 26.6%.
- RO 213.8 million was the total value of loans granted by Oman Development Bank to 7.1 thousand projects in 2025, decreased by 9% compared to the previous year.
- The industries sector accounted for approximately 33.2% of the loans granted by Oman Development Bank in 2025 followed by tourism and professional and general services sector by 31%.
- Muscat Stock Exchange Index (MSX 30 Index) decreased by 28.2% and closed at5867 points at the end of 2025, compared to 4577 points at the end of 2024.
- 23.6% was the increase in the MSX Shariah Index in 2025 compared the previous year.
- 16 companies were the total number of insurance companies operating in the Sultanate of Oman in 2025, of which 50.0% were national companies.

- تستحوذ محافظة مسقط على نحو ٢٧,٥٪ من إجمالي قيمة القروض الممنوحة من قبل بنك الإسكان العماني خلال عام ٢٠٢٥م ، تليها محافظة جنوب الباطنة بنسبة ٢٦,٦٪.
- ٢١٣,٨ مليون ريال عماني إجمالي قيمة القروض الممنوحة من قبل بنك التنمية العماني لعدد ٧,١ ألف مشروع خلال عام ٢٠٢٥م ، منخفضة بنحو ٩٪ مقارنة بالعام السابق.
- استحوذ قطاع الصناعات على نحو ٣٣,٢٪ من اجمالي قيمة القروض الممنوحة من قبل بنك التنمية العماني خلال عام ٢٠٢٥م ، يليه قطاع الخدمات السياحية والمهنية بنسبة ٣١٪.
- شهد مؤشر بورصة مسقط (مؤشر بورصة مسقط ٣٠) انخفاضا بنحو ٢٨,٢٪ ليغلق عند مستوى ٥٨٦٧ نقطة بنهاية عام ٢٠٢٥م ، مقارنة بنحو ٤٥٧٧ نقطة بنهاية عام ٢٠٢٤م.
- ٢٣,٦٪ الارتفاع في مؤشر البورصة الشرعي في عام ٢٠٢٥م مقارنة بالعام السابق.
- ١٦ شركة إجمالي عدد شركات التأمين العاملة في سلطنة عمان في عام ٢٠٢٥م ، وتمثل الشركات الوطنية ٥٠,٠٪ منها.

For more detail about the topic please follow the Data portal:

www.data.gov.om

مزيد من التفاصيل حول الموضوع تجدها في بوابة البيانات :

www.data.gov.om

Financial Institution المؤسسات المالية

مؤشرات المؤسسات المالية
Financial Institutions Indicators

Item	2020	2019	2018	2017	2016	البيان
No. of Licesend Banks	20	20	20	20	20	عدد البنوك العاملة
No. of Banks Branches	569	559	535	535	563	عدد فروع البنوك
Currency outside Commercial Banks (Mn. R.O)	1,379	1,245	1,242	1,266	1,299	النقد لدي الجمهور (مليون ر.ع)
Demand Deposits (Mn. R.O)	4,182	4,099	3,684	3,674	3,679	ودائع تحت الطلب (مليون ر.ع)
Money Supply (M1) (M.n.R.O)	5,560	5,344	4,926	4,941	4,979	عرض النقد (م1) (مليون ر.ع)
Quasi Money (Mn. R.O)	13,765	12,408	12,470	11,128	10,445	شبه النقد (مليون ر.ع)
Domestic Liquidity (M2) (M.n.R.O)	19,326	17,752	17,396	16,069	15,424	السيولة المحلية الخاصة (م2) (مليون ر.ع)
Bank Lending (M.n. R.O)	26,688	25,830	25,058	23,544	22,130	الائتمان المصرفي (مليون ر.ع)
Central Bank Total Assets / Liabilities (M.n. R.O)	7,038	7,521	7,831	7,178	8,866	البنك المركزي العماني اجمالي الموجودات / المطلوبات (مليون ر.ع)
Loans Approved by Housing Bank (000 R.O)	39,976	60,069	80,000	78,986	72,610	القروض الممنوحة من بنك الاسكان (000 ر.ع)
Loans Approved by Oman Development Bank (000 R.O)	68,793	60,746	64,529	57,589	51,065	القروض الممنوحة من بنك التنمية (000 ر.ع)

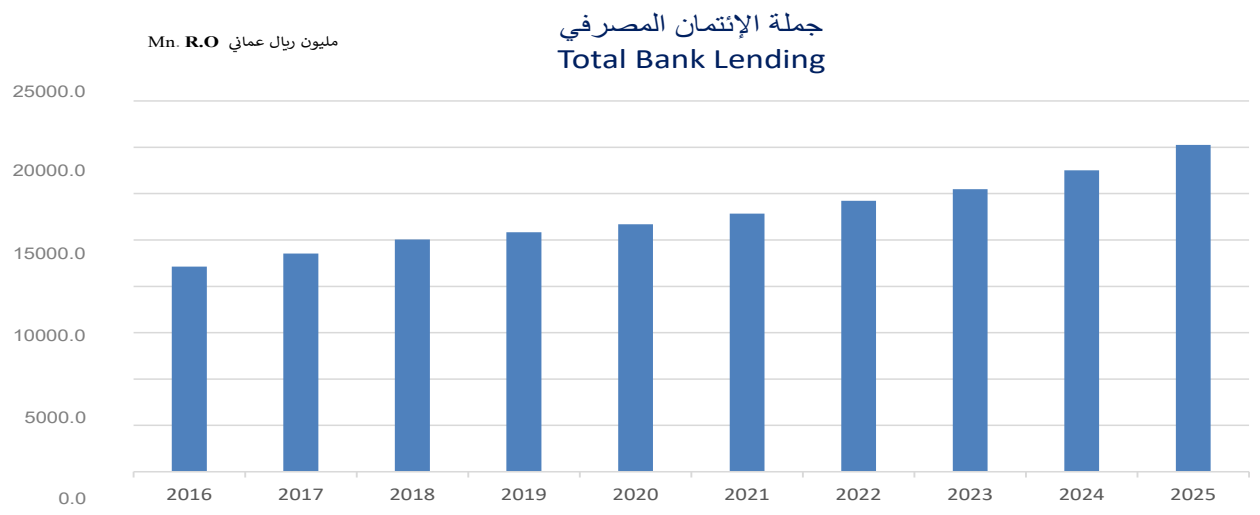

تابع مؤشرات المؤسسات المالية
Contd. Financial Institutions Indicators

Item	2025	2024	2023	2022	2021	البيان
No. of Licesend Banks	21	22	18	20	20	عدد البنوك العاملة
No. of Banks Branches	683	629	614	567	570	عدد فروع البنوك
Currency outside Commercial Banks (Mn. R.O)	1,138	1,025	1,210	1,243	1,307	النقد لدي الجمهور (مليون ر.ع)
Demand Deposits (Mn. R.O)	6,319	6,071	4,771	4,363	4,439	ودائع تحت الطلب (مليون ر.ع)
Money Supply (M1) (M.n.R.O)	7,457	7,095	5,981	5,606	5,747	عرض النقد (م1) (مليون ر.ع)
Quasi Money (Mn. R.O)	18,927	17,773	17,019	14,729	14,474	شبه النقد (مليون ر.ع)
Domestic Liquidity (M2) (M.n.R.O)	26,384	24,869	23,001	20,336	20,221	السيولة المحلية الخاصة (م2) (مليون ر.ع)
Bank Lending (M.n. R.O)	35,349	32,505	30,474	29,223	27,848	الائتمان المصرفي (مليون ر.ع)
Central Bank Total Assets / Liabilities (M.n. R.O)	7,876	7,429	7,094	7,122	8,156	البنك المركزي العماني اجمالي الموجودات / المطلوبات (مليون ر.ع)
Loans Approved by Housing Bank (000 R.O)	151,817	145,099	120,000	119,970	100,660	القروض الممنوحة من بنك الاسكان (000 ر.ع)
Loans Approved by Oman Development Bank (000 R.O)	213,800	234,916	127,639	68,410	53,358	القروض الممنوحة من بنك التنمية (000 ر.ع)

النقود والبنوك
Money & Banking

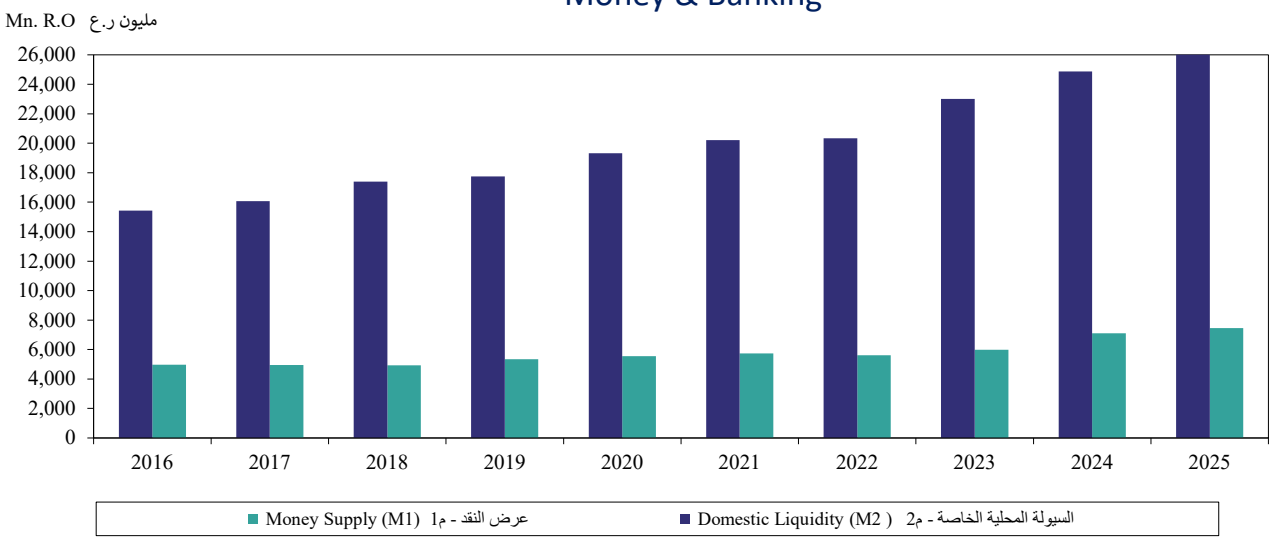

Financial Institution المؤسسات المالية

2-15

البنوك العاملة في سلطنة عمان

Banks Operating in the Sultanate of Oman

2025

Name of the Bank	Offices العاملة Operating	الفروع المرخصة Authorised	سنة التأسيس Year of Establishment	اسم البنك
	No.		عدد	
I) Conventional Banks :				اولا) البنوك التقليديه :
A) Local Banks	**476**	**476**		**أ) البنوك المحلية :**
1 - National Bank of Oman	59	59	1973	1 - البنك الوطني العماني
2 - Oman Arab Bank	50	50	1973	2 - بنك عمان العربي
3 - Bank Muscat	166	166	1981	3 - بنك مسقط
4 - Bank Dhofar	113	113	1990	4 - بنك ظفار
5 - Bank Sohar	60	60	2007	5 - بنك صحار
6 - Ahlibank	27	27	1997	6 - البنك الاهلي
7- Oman Investment Bank	1	1	2024	7- بنك الاستثمار العماني
B) Foreign Banks:	**20**	**20**	0	**ب) البنوك الأجنبية :**
1 - Standard Chartered Bank	1	1	1968	1 - ستاندرد تشارترد بنك
2 - Bank Melli Iran	1	1	1974	2 - بنك ملي ايران
3. First Abu Dhabi Bank	7	7	1976	3 - بنك ابوظبي الأول
4 - Bank Saderat Iran	2	2	1976	4 - بنك صادرات ايران
5 - State Bank of India	1	1	2004	5 - ستيت بنك اوف انديا
6 - Bank of Beirut	1	1	2006	6 - بنك بيروت
7 - Bank Qatar National	4	4	2007	7 - بنك قطر الوطني
8.Gulf International Bank	1	1	2024	8 - بنك الخليج الدولي
9.AL Masherq Bank	1	1	2024	9- بنك المشرق
10. HSBC Middle East	1	1	2024	10- بنك اتش اس بي سي
II) Specialised Banks:	**28**	**28**		**ثانيا) البنوك المتخصصة :**
1 - Oman Housing Bank	9	9	1977	1 - بنك الاسكان العماني
2 - Oman Development Bank	19	19	1977	2 - بنك التنمية العماني
III) Islamic Banks & windows :	**159**	**159**		**ثالثا) البنوك والنوافذ الإسلامية :**
1. Bank Nizwa	22	22	2012	1- بنك نزوى
2. Al Izz Islamic Bank	18	18	2013	2- بنك العز الإسلامي
3. BM-Meethaq	33	33	2013	3- ميثاق (بنك مسقط)
4. NBO - Muzn	9	9	2013	4- مزن (البنك الوطني العماني)
5. BD - Misara	30	30	2013	5- ميسرة (بنك ظفار)
6. AHB - Al hilal	26	26	2013	6- الأهلي الإسلامي (البنك الأهلي)
7. BS - Sohar Islamic	21	21	2013	7- صحار الإسلامي (بنك صحار)
Total : (21 Banks)	**683**	**683**		**الجملة : (21 بنك)**

3 - 15
الوضـع النقـدي [1]
Monetary Survey [1]

End of Period	2025	2024	2023	في نهاية الفترة
	Mn. R.O.		مليون ر.ع	
Foreign Assets (Net)	7,195.5	7,184.1	6,250.8	الموجودات الأجنبية (صافي)
Domestic Assets	19,188.3	17,684.4	16,749.9	الموجودات المحلية
a- Claims on Government (Net)	-4,170.4	-4,396.6	-3,897.7	أ- مطلوبات من الحكومة (صافي)
Claims on Government	4,926.2	4,343.4	3,777.7	مطلوبات من الحكومة
Government Deposits (-)	9,096.6	8,740.0	7,675.4	ودائع الحكومة (-)
b- Domestic Claims on Private Sector	29,376.8	27,496.0	25,818.5	ب- مطلوبات محلية من القطاع الخاص
c- Claims on Public Enterprises	5,492.1	4,711.3	4,318.2	ج- مطلوبات من المؤسسات الحكومية
d- Other Items (Net)	11,510.2	10,126.2	9,489.1	د- البنود الأخرى (صافي)
Monetary Authorities	4,213.9	3,580.1	3,750.2	السلطات النقدية
Other Depository Corporations	7,296.3	6,546.1	5,738.9	شركات الإيداع الأخرى

(1) Includes Conventional Banks and Islamic Banks and Windows.

(1) تشمل البنوك التقليدية والبنوك والنوافذ الإسلامية.

4 - 15
توزيع الائتمان المصرفي للبنوك على الانشطة الاقتصادية[1]
Banks Lending by Economic Activities[1]

End of Period	2025	2024	2023	في نهاية الفترة
	M.n R.O		مليون ر.ع	
1. Agriculture & Allied Activities	409.4	314.0	315.6	1- الزراعة والانشطة المتصلة بها
2. Mining & Quarrying	2,221.0	1,805.6	1,157.0	2 - المناجم والمحاجر
3. Manufacturing	2,918.0	2,504.4	2,494.0	3 - الصناعة
4. Electricity, Gas & Water	1,946.5	1,923.8	1,767.3	4 - الكهرباء والغاز والمياه
5. Construction	2,799.1	2,802.9	2,748.4	5 - الانشاءات
6. Trade	2,582.2	2,523.0	2,398.3	6 - التجارة
a. Imports	938.3	1,082.7	1,064.4	أ - الاستيراد
b. Export	0.8	33.1	18.0	ب - التصدير
c. Wholesale & Retail Trade	1,643.1	1,407.2	1,315.8	ج - تجارة الجملة والمفرق
7. Transport & Communication	2,848.3	2,308.8	2,190.1	7 - النقل والمواصلات
8. Financial Institutions	2,034.1	1,675.5	1,655.9	8 - المؤسسات المالية
9. Government	933.3	670.2	625.8	9 - الحكومة
10. Services	2,594.1	2,501.5	2,085.9	10 - الخدمات
11. Personal Loans	12,575.0	11,945.8	11,426.9	11- قروض شخصية
12. Non-Resident Lending	421.0	293.3	246.0	12- الائتمان لغير المقيمين
13. Others	1,067.6	1,236.2	1,363.1	13- اخرى
Total	**35,349.7**	**32,505.0**	**30,474.3**	**الجملة**

(1) Includes Conventional Banks and Islamic Banks and Windows.

(1) تشمل البنوك التقليدية والبنوك والنوافذ الإسلامية.

5-15
البنك المركزي العماني - الموجودات والمطلوبات
Central Bank of Oman - Assets and Liabilities

End of Year	2025	2024	2023	في نهاية السنة
	Mn.R.O.		مليون ر.ع	
1. Foreign Assets including Gold	7,475.5	7,068.3	6,734.1	1. الموجودات الاجنبية بما فيها الذهب
2. Due from Government	0.0	0.0	0.0	2. المستحقات من الحكومة
3. Due from Local Banks	18.9	2.2	1.1	3. المستحقات من البنوك المحلية
4. I.M.F. Currency Quota	211.7	203.7	205.9	4. حصة السلطنة لدى صندوق النقد الدولي
5. Other Assets	169.7	155.3	153.4	5. الموجودات الاخرى
6. Total Assets/Total Liabilities	7,875.8	7,429.4	7,094.4	6. مجموع الموجودات/مجموع المطلوبات
7. Net Worth	2,123.7	1,753.1	1,629.9	7. القيمة الصافية
8. Currency in Commercial Banks	345.5	403.3	379.2	8. النقد لدى البنوك التجارية
9. Currency outside Commercial Banks	1,137.6	1,024.5	1,210.0	9. النقد لدى الجمهور
10. Due to Local Banks	1,792.6	2,890.7	1,763.3	10. مستحقات للبنوك المحلية
a) local currency	1,515.4	312.4	1,302.4	أ) العملة المحلية
b) foreign currency	277.2	2,578.3	461.0	ب) العملات الاجنبية
11. Total Reserve Money (8+9+a10)	2,998.5	1,740.2	2,891.6	11. مجموع النقد الاحتياطي (8+9+أ 10)
12. Due to Government	1,406.1	0.0	1,094.8	12.المستحقات الحكومية
13. Foreign Liabilities	718.1	718.3	679.0	13.المطلوبات الاجنبية
14. I.M.F. R.O. Holdings	214.4	203.5	206.3	14.حساب صندوق النقد الدولي
15. Other Liabilities	137.9	118.3	131.9	15.المطلوبات الاخرى

6 - 15
الميزانية الاجمالية لشركات الإيداع الأخرى (1)
Other Depository Corporations Combined Balance Sheet (1)

End of Period	(2)2025	2024	2023	في نهاية الفترة
	Mn.R.O.		مليون ر.ع	
A - Assets				**أ - الموجودات**
1. Cash and Deposits with CBO	2,032.2	1,848.3	2,118.1	1 - نقد وودائع لدى البنك المركزى
2. Due from H/O, Branches Abroad & Affiliate Shareholders	308.5	296.4	411.2	2 - المستحقات من المركز الرئيسى، الفروع في الخارج وغيرها و المساهمون
3. Balances due from Banks:	2,012.1	2,073.6	2,267.2	3 - مستحقات من البنوك التجارية
- Resident.	265.4	542.9	631.4	- مقيمة.
- Non-Resident.	1,746.8	1,530.7	1,635.8	- غير مقيمة.
4. Credit to Government	905.3	670.2	516.4	4 - سلف حكومية
5.Credit to Public Enterprises	5,167.3	4,477.3	4,149.7	5- سلف المؤسسات العامة
6. Credit to Private Sector	28,831.4	27,064.5	25,566.5	6 - سلف القطاع الخاص
7.Credit to Non-Resident	445.8	293.4	241.7	7-سلف غير مقيمة
8. Securities	7,916.3	6,866.8	5,597.5	8 - اوراق مالية
9. Fixed Assets	436.4	431.5	401.0	9 - موجودات ثابتة
10. Other Assets	604.7	551.4	556.3	10 - موجودات اخرى
11. Total Assets: (1 to 10)	48,660.0	44,573.3	41,825.6	11 - مجموع الموجودات (1 الى 10)
- Resident	43,194.7	39,995.1	37,633.9	- مقيمة
- Non-Resident	5,465.4	4,578.3	4,191.7	- غير مقيمة
B. Liabilities				**ب- المطلوبات**
1. Goverments Deposits	7,690.5	6,994.4	6,580.6	1 - ودائع حكومية
2. Public Enterprises Deposits	2,592.2	3,011.6	2,586.9	2 - ودائع المؤسسات العامة
3. Private Sector Deposits	22,654.0	20,832.3	19,203.7	3 - ودائع القطاع الخاص
4. Deposits of Non-Resident	1,027.5	907.8	729.4	4 - سلف غير مقيمة
5. Borrowings from CBO	0.0	0.0	0.0	5 - تسليف من البنك المركزي العماني
6. Due to H/O, Branches Abroad	352.1	243.4	284.3	6 - مستحقات المركز الرئيسي ، الفروع في الخارج
7. Balance due to Banks	2,904.1	2,611.2	3,047.6	7 - مستحقات البنوك
- Resident Assets:	232.1	481.5	532.3	- مقيمة:
- Non-Resident Assets:	2,672.0	2,129.6	2,515.3	- غير مقيمة:
8. Capital , Reserves & Retained Earnings	7,230.6	6,774.4	6,217.9	8- رأس المال الاحتياطي و المدخرات المحفوظة
9. Provisions & Reserved Interest	1,977.0	1,847.5	1,695.4	9 - المخصصات و الفوائد المحفوظة
10. Other Liabilities	2,232.0	1,350.7	1,479.7	10 - مطلوبات اخرى
11. Total Liabilities : (1 to 10)	48,660.0	44,573.3	41,825.6	11- مجموع المطلوبات : (1 الى 10)
- Resident:-	43632,6	40,829.0	37,829.7	مقيمة:-
- Non-Resident:-	5,027.5	3,744.4	3,995.9	غير مقيمة:-

(1) Depository companies and other conventional banks, Islamic banks and windowsProvisional
(2) Provisional

(1) شركات الإيداع الأخرى تشمل البنوك التقليدية والبنوك والنوافذ الإسلامية
(2) مبدئي

7 - 15

عدد وقيمة القروض الممنوحة من قبل بنك الاسكان العماني حسب فئة الدخل

Loans Approved by Oman Housing Bank Distributed by Income Group

Monthly Income Groups R.O.	2025			2024			2023			فئات الدخل الشهري ر.ع
	(%)	القيمة Value	العدد No.	(%)	القيمة Value	العدد No.	(%)	القيمة Value	العدد No.	
	R.O.								ر.ع	
antil -400	16.8	25,563,900	607	5.2	7,553,838	196	8.4	10,105,800	280	حتى-400
401 - 700	0.6	968,300	20	3.6	5,169,580	116	70.7	84,897,300	1,968	700 -401
701 -1000	75.8	115,049,051	2,456	83.9	121,793,276	2,726	15.5	18,641,000	383	1000 - 701
more than 1000	6.7	10,236,100	194	7.3	10,582,800	212	5.3	6,355,900	131	اكثرم-1000
Total	100	151,817,351	3,277	100	145,099,494	3,250	100	120,000,000	2,762	الجملة

8 - 15

عدد وقيمة القروض الممنوحة من قبل البنوك التقليدية والبنوك والنوافذ الإسلامية حسب فئة الدخل[1]

Loans Approved by Conventional Banks and Islamic Banks and Windows Distributed by Income Group[1]

Monthly Income Groups	2025			[2]2024			فئات الدخل الشهري
	%	المبلغ Amount	العدد Count	%	المبلغ Amount	العدد Count	
		R.O.			ر.ع		
Up to 400	8.5	22,573,586	521	8.9	4,489,193	113	حتى-400
401-1000	87.3	231,080,180	4,776	88.8	44,914,536	996	1000 -401
More than 1000	4.2	11,168,535	205	2.3	1,153,420	22	أكثر من 1000
Total	**100**	**264,822,301**	**5,502**	**100**	**50,557,149**	**1,131**	الاجمالي

(1) Loans under the "Housing" program of the Oman Housing Bank

(2) The "Housing" program will begin in mid-2024.

(1) القروض الخاصة ببرنامج "إسكان" التابع لبنك الإسكان العماني

(2) إبتداء برنامج "إسكان" من منتصف عام ٢٠٢٤م

9 -15

القروض الممنوحة من قبل بنك الاسكان العماني موزعة حسب المحافظة

Loans Approved by Oman Housing Bank Distributed by Governorate

Governorate	2025			2024			2023			المحافظـــة
	(%)	القيمة Value	العدد No.	(%)	القيمة Value	العدد No.	(%)	القيمة Value	العدد No.	
	R.O.								ر.ع	
Muscat	27.5	41,727,100	842	26.4	38,326,100	837	26.0	31,201,500	690	مسقط
Dhofar	4.5	6,835,400	133	3.8	5,580,300	112	4.0	4,755,400	105	ظفار
Musandam	1.2	1,846,200	39	2.2	3,141,300	72	13.3	15,991,500	381	مسندم
Ad Dakhliyah	10.6	16,064,600	355	13.4	19,380,300	423	5.7	6,789,400	156	الداخلية
Al Batinah North	14.6	22,212,000	503	13.1	19,004,556	436	13.6	16,276,800	362	شمال الباطنة
Al Batinah South	26.6	40,411,351	902	23.8	34,583,100	813	1.6	1,874,900	42	جنوب الباطنة
Ash Sharqiyah South	5.2	7,958,400	172	5.7	8,248,400	180	7.5	9,011,000	203	جنوب الشرقية
Ash Sharqiyah North	3.7	5,676,400	132	3.8	5,550,700	132	24.4	29,339,100	712	شمال الشرقية
Adh Dhahirah	6.0	9,085,900	199	7.8	11,284,738	245	4.0	4,760,400	111	الظاهرة
Total	100	151,817,351	3,277	100	145,099,494	3,250	100	120,000,000	2,762	**الجملة**

- :Data For AL Wusta is included in Ash Sharqiyah North Region

- : ضمت بيانات محافظة الوسطى في محافظة شمال الشرقية

10 - 15

القروض الممنوحة من قبل بنك التنمية العماني موزعة حسب المحافظة

Loans Approved by Oman Development Bank Distrbuted by Governorate

Governorate	2025				2024				المحافظة
	%	قيمة القروض الممنوحة Loans Approved	المشاريع Projects: اجمالي التكلفة (2) Total Cost	المشاريع Projects: العدد No.	%	قيمة القروض الممنوحة Loans Approved	المشاريع Projects: اجمالي التكلفة Total Cost	المشاريع Projects: العدد No.	
	(000) R.O.							(000) ر.ع	
Muscat	23.5	50,165	60,222	762	27.2	63,895	75,504	802	مسقط
Dhofar	9.0	19,214	23,066	918	9.4	22,183	26,630	976	ظفار
Musandam	5.5	11,836	14,209	400	6.4	15,043	18,059	393	مسندم
Al Buraymi	1.8	3,883	4,661	166	1.2	2,871	3,447	192	البريمي
Ad Dakhliyah	9.3	19,925	23,920	381	5.1	11,952	14,348	318	الداخلية
Al Batinah (1)	24.9	53,340	64,034	1,617	29.1	68,464	82,190	1,612	الباطنة (1)
Ash Sharqiyah (1)	16.6	35,478	42,591	2,154	15.5	36,357	43,646	2,257	الشرقية (1)
Adh Dhahirah	2.8	5,996	7,198	383	2.4	5,669	6,806	379	الظاهرة
Al Wustaa	6.5	13,963	16,762	325	3.6	8,482	10,182	469	الوسطى
Total	**100**	**213,800**	**256,663**	**7,106**	**100**	**234,916**	**280,812**	**7,398**	**الجملة**

(1) Includes North & South Governorate

(2) cost of project Estimated

(1) تشمل محافظتي جنوب وشمال

(2) التكلفة الاستثمارية مقدره

11-15

توزيع القروض الممنوحة من قبل بنك التنمية العماني حسب النشاط الاقتصادي

Distribution of loans granted by the Oman Development Bank by economic activity

SECTOR	2025			2024			القطاع
	%	المبلغ Amount	العدد Count	%	المبلغ Amount	العدد Count	
		(000) R.O.			(000) ر.ع		
Fisheries	14.8	31,609	2,111	15.6	36,664	2,737	الثروة السمكية
Agriculture and Animal Products	8.3	17,691	1,359	6.2	14,514	1,151	الزراعة والثروة الحيوانية
Education & Health Services	7.8	16,781	173	8.4	19,702	227	خدمات تعليمية وصحية
Tourism and Professional and General Services	31.0	66,343	2,134	30.2	70,983	1,948	خدمات سياحية ومهنية
Minning	4.8	10,355	73	0.7	1,654	18	التعدين
Industries	33.2	71,021	1,256	38.9	91,399	1,317	الصناعات
Total	**100**	**213,800**	**7,106**	**100**	**234,916**	**7,398**	الاجمالي

12 - 15

أسعار بيع وشراء العملات المختلفة بالريال العماني نهاية العام

Buying & Selling Rates of Foreign Exchange in Rial Omani End Of The Year

Foreign Currency		2025	2024	2023		العملات الاجنبية
US $ Dollar	Buying	0.3840	0.3840	0.3840	شراء	الدولار الامريكي
	Selling	0.3850	0.3850	0.3850	بيع	
Euro	Buying	0.39948	0.39948	0.42371	شراء	اليورو
	Selling	0.40059	0.40059	0.42519	بيع	
Saudi Rial	Buying	0.1022	0.1022	0.1024	شراء	الريال السعودي
	Selling	0.1025	0.1025	0.1027	بيع	
Qatari Rial	Buying	0.1053	0.1053	0.1053	شراء	الريال القطرى
	Selling	0.1056	0.1056	0.1057	بيع	
U.A.E. Dirham	Buying	0.1045	0.1045	0.1045	شراء	درهم دولة الامارات
	Selling	0.1048	0.1048	0.1048	بيع	
Kuwaiti Dinar	Buying	1.2461	1.2461	1.2488	شراء	الدينار الكويتي
	Selling	1.2501	1.2501	1.2535	بيع	
Bahraini Dinar	Buying	1.0175	1.0175	1.0183	شراء	الدينار البحريني
	Selling	1.0211	1.0211	1.0216	بيع	
Jordanian Dinar	Buying	0.5405	0.5405	0.5400	شراء	الدينار الاردنى
	Selling	0.5432	0.5432	0.5438	بيع	
Egyptian Pound	Buying	0.0075	0.0075	0.0124	شراء	الجنيه المصرى
	Selling	0.0076	0.0076	0.0125	بيع	
Indian Rupee	Buying	0.00449	0.00449	0.00461	شراء	الروبية الهندية
	Selling	0.00450	0.00450	0.00463	بيع	
Pakistani Rupee	Buying	0.001379	0.001379	0.001364	شراء	الروبية الباكستانية
	Selling	0.001383	0.001383	0.001368	بيع	
Kenyan Shilling	Buying	0.00297	0.002969	0.002438	شراء	الشلن الكيني
	Selling	0.00298	0.002981	0.002465	بيع	
Australian Dollar	Buying	0.2386	0.2386	0.2610	شراء	الدولار الاسترالى
	Selling	0.2393	0.2393	0.2628	بيع	
Canadian Dollar	Buying	0.2676	0.2676	0.2894	شراء	الدولار الكندى
	Selling	0.2683	0.2683	0.2913	بيع	
Singapore Dollar	Buying	0.2823	0.2823	0.2899	شراء	الدولار السنغافورى
	Selling	0.2831	0.2831	0.2926	بيع	
Hong Kong Dollar	Buying	0.04946	0.0495	0.0491	شراء	دولار هونج كونج
	Selling	0.04959	0.0496	0.0493	بيع	
Pound Sterling	Buying	0.48184	0.4818	0.4888	شراء	الجنيه الاسترلينى
	Selling	0.48318	0.4832	0.4903	بيع	
Swiss Franc	Buying	0.4252	0.4252	0.4549	شراء	الفرنك السويسرى
	Selling	0.4264	0.4264	0.4590	بيع	
Swedish Krone	Buying	0.03483	0.0348	0.0379	شراء	الكرون السويدى
	Selling	0.03495	0.0349	0.0385	بيع	
Norwegian Krone	Buying	0.03388	0.0339	0.0375	شراء	الكرون النرويجى
	Selling	0.03399	0.0340	0.0381	بيع	
Danish Krone	Buying	0.05358	0.0536	0.0568	شراء	الكرون الدنماركى
	Selling	0.05373	0.0537	0.0571	بيع	
Japanese Yen	Buying	0.002455	0.00245	0.00272	شراء	الين اليابانى
	Selling	0.002462	0.00246	0.00273	بيع	

13 - 15

حركة تداول الاسهم والسندات في بورصة مسقط ومؤشر أسعار الاسهم

Movements in Transacted Shares & Bonds in Muscat Stock Exchange & Share Price Index

Activity	مؤشر أسعار الاسهم (مثقل برأس المال) Share Price Index (Weighted by Capital)		عدد العقود المنفذة No. of Executed Contracts		القيمة السوقية Market Value R.O (000) ر.ع		حجم التداول Value of Trans-acted Shares R.O (000) ر.ع		عدد الاسهم No. of Shares (000)		النشاط
	2025	2024	2025	2024	2025	2024	2025	2024	2025	2024	
Industrial	7,846	5,271	128,191	35,368	1,737,042	1,307,960	821,412	114,390	5,350,549	653,650	الصناعة
Financial	9,909	7,726	198,869	51,732	6,855,647	5,466,240	2,104,907	365,130	10,624,933	2,562,132	القطاع المالي
Services	2,405	1,743	338,463	152,396	7,314,970	5,400,460	2,030,754	662,443	9,102,578	2,933,170	الخدمات
Funds	0	0	3,858	3,178	198,299	158,280	11,253	24,778	107,670	282,201	الصناديق
Bonds	1,207	1,067	2,742	2,664	5,681,710	4,308,990	73,965	90,560	124,660	119,660	السندات
Total	-	-	**672,123**	**245,338**	**21,787,668**	**16,641,930**	**5,042,291**	**1,257,301**	**25,310,390**	**6,550,813**	**المجموع**
MSX Shariah Index	525.91	425.50	172,586	16,580	2,099,626	792,987	737,068	76,114	4,021,239	499,114	مؤشر البورصة الشرعي
MSX 30 Index	5,867	4,577	611,367	168,860	13,001,535	7,296,225	4,656,897	804,818	23,244,176	4,723,577	مؤشر بورصة مسقط 30

14 - 15

حركة تداول سندات التنمية الحكومية في بورصة مسقط

Trading of Government Development Bonds in Muscat Stock Exchange

عدد العقود No. of Contracts	قيمة السندات المتداولة Market Value of Bonds Traded	عدد السندات المتداولة No. of Bonds Traded	السنوات Years
(000) R.O		(000) ر.ع	
23	14,727	147,947	2023
2	90,555	119,660	2024
3	73,965	124,660	(1)2025

1- primary

1-أولي

15 - 15

نسبة مساهمة غير العمانيين في رؤوس أموال شركات المساهمة العامة

Percentage of Non-Omani Ownership in Capital of SAOG Companies

2025

Activity	Foreigners الاجانب	GCC Nationals الخليجيين	النشاط
	(%)		
Industrial	11.49	8.49	الصناعة
Financial	6.00	0.75	القطاع المالي
Services	9.42	8.26	الخدمات

16 - 15

شركات التأمين العاملة خلال

Insurance Companies Operating During

2025

Companies	Nationality	عدد الفروع No. Of Branches	سنة التأسيس Year of EstabLishment	الجنسية	الشركات
A. National Companies.:-					أ - الشركات الوطنية:-
1- Liva Insurance	Omani	21	2004	عمانية	1- ليفا للتأمين
2- Oman United Insurance	Omani	13	1985	عمانية	2- العمانية المتحدة للتأمين
3- Dhofar Insurance	Omani	47	1989	عمانية	3- ظفار للتأمين
4- Muscat Insurance	Omani	16	1995	عمانية	4- مسقط للتأمين
5- Oman Qatar Insurance	Omani	12	2004	عمانية	5- العمانية القطرية للتأمين
6- Arabia Falcon Insurance	Omani	11	2005	عمانية	6- التأمين العربية فالكون
7- Al Madina Insurance	Omani	8	2014	عمانية	7- المدينة للتأمين
8- Takaful Oman	Omani	11	2014	عمانية	8- تكافل عمان للتأمين
B - Arab Companies.:-					ب - الشركات العربية :-
1- Sukoon Insurance	UAE	1	2007	إماراتية	1- سكون للتأمين
2- Orient Insurance	UAE	2	2008	إماراتية	2- أورينت للتأمين
3- Saudi Arabian Insurance	KSA	2	2008	سعودية	3- التأمين العربية السعودية
C - Foreign Companies.:-					ج - الشركات الاجنبية :-
1- MetLife Alico Insurance	American	2	1971	أمريكية	1- ميت لايف الأمريكية للتأمين على الحياة
2- Iran Insurance	Iranian	2	1980	إيرانية	2- التأمين الايرانية
3- Gluf Insurance Group (Gulf)	French	10	2004	فرنسية	3- مجموعة الخليج للتأمين
4-The New India Insurance	Indian	9	1980	هندية	4- الهندية الجديدة للتأمين
5- Cigna Middle East Insurance	Swiss	1	2006	سويسرية	5- سيجنا الشرق الاوسط للتامين
Total (Companies and Branches)	-	168	-	-	**إجمالي (الشركات والفروع)**

17 - 15

اقساط التأمين المباشرة والتعويضات المدفوعة من قبل شركات التأمين العاملة

Premiums Received & Claims Paid-up by Insurance Co.

Type of Insurance	2025	2024	2023	نوع التامين
	R.O.		ر.ع	
Life				الحياة
Direct Premium	119,513,538	84,160,671	67,417,688	الأقساط المباشرة
Claims paid	32,720,374	33,762,272	27,492,334	التعويضات المدفوعة
Motor Vehicle				المركبات
Direct Premium	127,171,231	118,214,548	111,127,031	الأقساط المباشرة
Claims paid	97,930,676	95,361,493	74,710,224	التعويضات المدفوعة
Property				الممتلكات
Direct Premium	89,913,639	101,269,450	84,994,441	الأقساط المباشرة
Claims paid	24,660,512	95,361,493	27,172,679	التعويضات المدفوعة
Transport				البحري
Direct Premium	20,781,338	17,938,864	18,065,476	الأقساط المباشرة
Claims paid	2,198,714	6,430,849	3,555,184	التعويضات المدفوعة
Liability				المسؤولية
Direct Premium	16,170,931	17,758,511	17,359,905	الأقساط المباشرة
Claims paid	1,494,162	986,585	1,041,078	التعويضات المدفوعة
Engineering				الهندسي
Direct Premium	24,090,568	25,669,823	20,987,177	الأقساط المباشرة
Claims paid	6,942,637	2,570,116	10,482,870	التعويضات المدفوعة
Health				الصحة
Direct Premium	119,764,212	112,952,131	216,213,107	الأقساط المباشرة
Claims paid	95,045,756	95,059,571	171,434,406	التعويضات المدفوعة
Others				اخرى
Direct Premium	34,402,648	28,666,510	29,347,606	الأقساط المباشرة
Claims paid	6,835,882	9,860,007	6,917,643	التعويضات المدفوعة
Total				الجملة
Direct Premium	551,808,105	506,630,508	565,512,431	الأقساط المباشرة
Claims paid	267,828,713	279,395,241	322,806,418	التعويضات المدفوعة

18 - 15

الوثائق المسجلة بشركات التأمين حسب النوع

Policies Registered With Insurance Companies by Type

Type of Insurance	2025		2024		2023		نوع التأمين
	(%)	عدد No.	(%)	عدد No.	(%)	عدد No.	
Life	17.8	439,827	10.0	221,644	11.4	239,934	الحياة
Motor Vehicles	73.9	1,825,681	78.3	1,732,108	81.7	1,722,184	المركبات
Property	0.6	13,834	0.6	13,237	0.7	14,141	الممتلكات
Marine	0.6	14,031	0.4	8,313	0.4	8,773	البحري
Liability	0.3	7,160	0.3	6,634	0.3	6,299	المسؤولية
Engineering	0.2	4,327	0.2	3,819	0.2	3,748	الهندسي
health	1.3	32,052	1.2	26,101	1.7	34,834	الصحة
Others	5.4	134,083	9.0	198,926	3.8	79,286	اخرى
Total	100	2,470,995	100	2,210,782	100	2,109,199	الجملة

القسم
Section
16

الارقام القياسية للاسعار
Price Index

Introduction

This section deals with Consumer Price Index (CPI) in the Sultanate of Oman - according to the different commodity categories - and Producer Price Index (PPI) according to the various economic activities.

The modified Laspeyre coefficient is the aggregate price index weighted by the base year quantities, was used to calculate both CPI and PPI in the Sultanate.

The base year of CPI was updated to be 2018 instead of 2012 previously approved while the base year of PPI is also 2018 instead of 2007.

The prices of goods and services for CPI are collected on a monthly and quarterly basis automatically for a sample of commercial enterprises and leased housing units. The price collection process covers 56,640 items from 3,907 commercial establishments and 1,509 rented residential units from all governorates of the Sultanate of Oman. As for PPI, the prices - related to four productive sectors: manufacturing, mining and quarrying, electricity and water- are collected on quarterly basis using a selected sample of the various governorates.

Data Sources

- National Centre for Statistics and Information.

Main Results

- 1.0% was the annual inflation rate in Sultanate of Oman in 2025, compared to 0.6% in 2024.
- The Miscellaneous goods and services group recorded the highest inflation rate in 2025, at 7.0%.
- The increase in The Miscellaneous goods and services group is mainly due to a 41.0% increase in the prices of personal goods.
- The food and non-alcoholic beverages group decreased by 0.2% in 2025 compared to the previous year, because of a 7.2% decrease in vegetable prices and a 0.3% decrease in fish prices.

المقـدمة

يتناول هذا القسم الأرقام القياسية لأسعار المستهلكين في سلطنة عمان وفقا للمجموعات السلعية المختلفة. كما يتناول أيضا الأرقام القياسية لأسعار المنتجين في سلطنة عمان حسب الأنشطة الاقتصادية المختلفة. تم استخدام معامل لاسبير المعدل في احتساب كل من الأرقام القياسية لأسعار المستهلكين والأرقام القياسية لأسعار المنتجين في سلطنة عمان. ومعامل لاسبير المعدل هو الرقم القياسي التجميعي المرجح للأسعار بكميات سنة الأساس.

وقد تم تحديث السنة المرجعية للأرقام القياسية لأسعار المستهلكين لتكون سنة الأساس ٢٠١٨ عوضا عن سنة ٢٠١٢ المعتمدة سابقا ، في حين أن سنة الأساس للأرقام القياسية لأسعار المنتجين هي سنة ٢٠١٨ عوضا عن سنة ٢٠٠٧.

يتم جمع أسعار السلع والخدمات للأرقام القياسية لأسعار المستهلكين بشكل شهري وربعي آليا لعينة من المؤسسات التجارية والوحدات السكنية المؤجرة ، حيث تغطي عملية جمع الأسعار ٥٦٦٤٠ صنف من ٣٩٠٧ مؤسسة تجارية و١٥٠٩ وحدة سكنية مؤجرة من جميع محافظات سلطنة عمان. أما الأرقام القياسية لأسعار المنتجين فيتم جمع البيانات بشكل ربع سنوي لعينة مختارة من مختلف محافظات سلطنة عمان شملت أربع قطاعات إنتاجية: قطاع الصناعة التحويلية ، قطاع التعدين واستغلال المحاجر ، قطاع الكهرباء ، وقطاع والماء.

مصادر البيانات

- المركز الوطني للإحصاء والمعلومات.

أهم النتائج

- ١,٠٪ معدل التضخم السنوي في سلطنة عمان خلال عام ٢٠٢٥م ، مقارنة بنسبة ٠,٦٪ خلال عام ٢٠٢٤م.
- سجلت مجموعة السلع والخدمات المتنوعة أعلى معدل للتضخم في عام ٢٠٢٥م ، بنسبة ٧,٠٪.
- يعزى الارتفاع في مجموعة السلع والخدمات المتنوعة بشكل رئيسي إلى ارتفاع أسعار السلع الشخصية بنسبة ٤١,٠٪.
- انخفضت مجموعة المواد الغذائية والمشروبات غير الكحولية بنسبة ٠,٢٪ في عام ٢٠٢٥م مقارنة بالعام السابق ، نتيجة انخفاض أسعار الخضروات بنسبة ٧,٢٪ والاسماك بنسبة ٠,٣٪.

- سجل الرقم القياسي العام لأسعار المنتجين انخفاض بنحو ١,٦٪ خلال عام ٢٠٢٥م مقارنة بارتفاع بنحو ٠,٣٪ في عام ٢٠٢٤م.
- يعزى الانخفاض في الرقم القياسي العام لأسعار المنتجين في عام ٢٠٢٥م بشكل رئيسي إلى ارتفاع أسعار التعدين واستغلال المحاجر بنحو ٠,٣٪ وأسعار مجموعة الصناعات التحويلية بنحو ٥,١٪.
- يعزى الانخفاض في مجموعة الصناعات التحويلية خلال ٢٠٢٥م إلى انخفاض أسعار المنتجات المعدنية والماكينات والمعدات بنحو ٤,٢٪ مقارنة بالعام السابق.
- سجلت مجموعة الطاقة الكهربائية ارتفاعا بنحو ٧,٢٪ في عام ٢٠٢٥م مقارنة بالعام السابق.

- 1.6% was the decrease recorded in PPI during 2025, compared to an increase of 0.3% in 2024.
- The decrease in PPI during 2025 was mainly due to the decrease of mining and quarrying group prices by 0.3%. and the manufacturing group by 5.1%.
- The decrease in manufacturing group during 2025 was mainly due to the decrease of Metal Products, Machinery and Equipment prices by 4.2% compared to the previous year.
- 7.2% was the increase in the prices of Electrical Energy during 2025 compared to the previous year.

مزيد من التفاصيل حول الموضوع تجدها في بوابة البيانات:

www.data.gov.om

For more detail about the topic please follow the Data portal:

www.data.gov.om

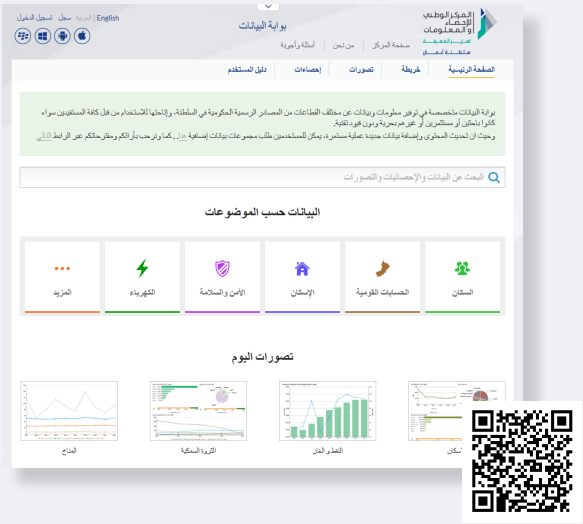

1 - 16
الأرقام القياسية للأسعار
Price Indices

Group	2025	2024	2023	2022	2021	الأوزان Weights	المجموعة
Consumer Price Index (Base Year 2018)							**الأرقام القياسية لأسعار المستهلكين (سنة الأساس 2018)**
1- Food and Non-Alcoholic Beverages	114.0	114.3	111.1	107.7	103.0	20.615	1- المواد الغذائية والمشروبات غير الكحولية
2- Tobacco	207.8	207.8	206.0	202.9	200.3	0.110	2- التبغ
3- Clothing & Footwear	100.9	100.4	100.2	100.0	98.7	6.129	3- الملابس الجاهزه والاحذية
4- Housing, Water, Electricity, Gas & Other Fuels	102.4	102.4	102.0	101.7	100.3	31.701	4- السكن والمياه والكهرباء والغاز وأنواع الوقود الأخرى
5- Furnishings, Household Equipment & Routine Household Maintenance	110.7	110.0	110.0	106.5	104.8	6.327	5- التجهيزات والمعدات المنزلية والصيانة المنزلية الاعتيادية
6- Health	108.0	106.5	104.5	103.5	100.0	1.424	6- الصحة
7- Transport	104.1	100.8	103.5	106.6	102.9	14.521	7- النقل
8- Communication	97.4	97.4	97.5	97.8	98.0	5.874	8- الاتصالات
9- Recreation and Culture	107.6	107.5	106.9	104.7	102.8	1.142	9- الثقافة و الترفية
10- Education	111.2	110.6	110.9	111.0	105.0	2.388	10- التعليم
11- Restaurants and Hotels	110.3	108.3	107.9	104.0	101.2	4.493	11- المطاعم والفنادق
12- Miscellaneous goods and services	120.5	112.6	108.4	105.5	103.7	5.276	12- السلع والخدمات المتنوعة
General Price Index	107.0	105.9	105.3	104.3	101.7	100.0	**الـرقـم القـياسي الـعـام**
Inflation	1.0	0.6	0.9	2.5	1.7	0.0	**التضخـــم**
Producer Price Index (Base Year 2018)							**الأرقام القياسية لأسعار المنتجين (سنة الأساس 2018)**
Mining and quarrying	117.2	117.6	114.6	127.3	94.0	55.6	التعدين واستغلال المحاجر
Manufacturing	101.5	107.0	110.3	123.8	103.0	37.4	الصناعات التحويلية
Food, Beverages & Textiles Products	109.3	109.5	107.5	106.0	100.6	4.7	المنتجات الغذائية، والمشروبات، والمنسوجات
Transportable Goods	95.8	102.8	109.6	123.3	99.5	21.1	سلع أخرى قابلة للنقل
Metal Products, Machinery and Equipment	108.9	113.7	112.5	131.9	110.3	11.6	المنتجات المعدنية والماكينات والمعدات
Electrical Energy	114.5	106.8	109.3	109.9	102.7	5.8	الطاقة الكهربائية
Water	103.1	95.4	94.3	94.0	98.8	1.3	الماء
General Price Index	111.0	112.8	112.4	124.5	97.9	100.0	**الـرقـم القـياسي الـعـام**
Inflation	**-1.6**	**0.3**	**-9.7**	**27.2**	**22.6**	**0.000**	**التضخـــم**

التضخم في أسعار المستهلكين
The Inflation In Consumer Price
(2018=100)

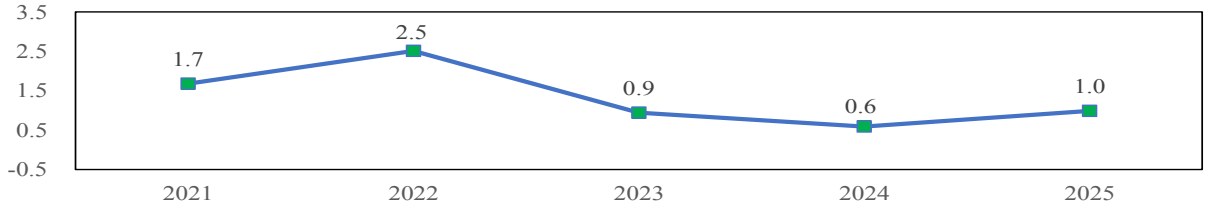

التضخم في أسعار المنتجين
The Inflation In Producer Price
(2018=100)

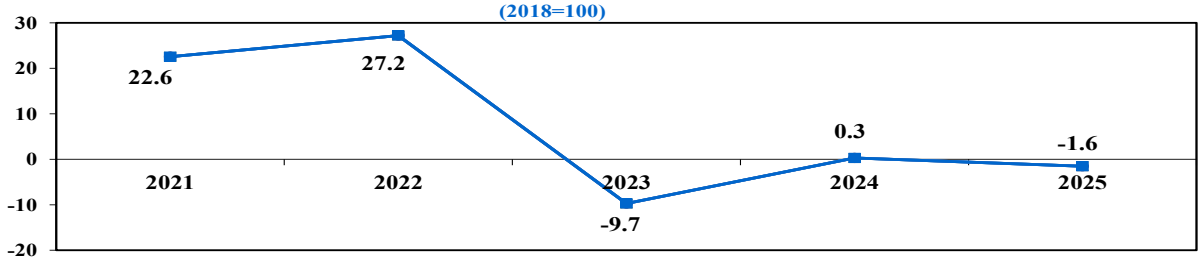

2 - 16

الأرقام القياسية لأسعار المستهلكين في سلطنة عمان حسب نوع الانفاق

Consumer Price Index In The Sultanate of Oman by type of Expenditure

Item of Consumption	2025	2024	2023	2022	2021	Weights الأوزان	السلع الأستهلاكية
	Base Year 2018 سنة الأساس						
1- Food and Non-Alcoholic Beverages	114.0	114.3	111.1	107.7	103.0	20.615	**1- المواد الغذائية والمشروبات غير الكحولية**
- Cereals & Breads	109.2	108.7	108.0	105.5	101.4	3.093	- الخبز والحبوب
- Meat	111.5	111.3	109.0	108.3	101.2	5.102	- اللحوم
- Fish & Seafood	112.5	112.9	116.6	107.2	104.3	1.981	- الأسماك والأغذية البحرية
- Milk, Cheese & Eggs	119.3	117.1	111.7	103.4	100.3	2.517	- الحليب والجبن والبيض
- Oils & Fats	128.8	127.2	124.8	117.3	101.0	0.594	- الزيوت والدهون
- Fruit	116.1	115.7	109.4	106.7	101.6	2.197	- الفواكة
- Vegetables	117.1	126.2	114.4	113.5	110.3	2.088	- الخضروات
- Sugar, Jam, Honey, Chocolate & Confectionary	114.4	110.8	108.3	104.3	101.8	0.857	- السكر والمربى والعسل والشوكالاته والحلويات
- Food Products n.e.c.	113.5	109.9	107.2	102.7	101.5	0.068	- منتجات الأغذية غير المصنفة تحت بند آخر
- Non-Alcoholic Beverages	112.7	112.7	111.9	110.1	108.6	1.762	- المشروبات الغير كحولية
2- Tobacco	207.8	207.8	206.0	202.9	200.3	0.110	**2- التبغ**
3- Clothing & Footwear	100.9	100.4	100.2	100.0	98.7	6.129	**3- الملابس والاحذية**
- Clothing	100.7	100.4	100.1	99.9	98.7	5.316	- الملابس
- Footwear	101.7	101.0	101.0	100.7	98.4	0.813	- الأحذية
4- Housing, Water, Electricity, Gas & Other Fuels	102.4	102.4	102.0	101.7	100.3	31.701	**4- السكن والمياه والكهرباء والغاز وأنواع الوقود الأخرى**
- Actual Rentals for Housing	99.4	99.4	99.4	99.4	99.5	9.961	- إيجار السكن الفعلية
- Imputed Rentals for Housing	99.3	99.3	99.3	99.3	99.3	15.234	- إيجار السكن المحتسبة
- Maintenance & Repair of The Dwelling	103.1	102.8	102.4	101.5	100.0	0.183	- تصليحات ثانوية بالمسكن
- Water Supply & Miscellaneous Services Relating to The Dwelling	115.3	115.1	115.0	115.0	100.1	2.484	- إمدادات المياه والخدمات التنوعة المتصلة بالمساكن
- Electricity, Gas & Other Fuels	113.9	113.9	111.2	108.1	106.4	3.839	- الكهرباء والغاز وأنواع الوقود الأخرى

Contd. 2 - 16 تابع

Item of Consumption	2025	2024	2023	2022	2021	Weights الأوزان	السلع الأستهلاكية
			Base Year 2018 سنة الأساس				
5- Furnishings, Household Equipment & Routine Household Maintenance	110.7	110.0	110.0	106.5	104.8	6.327	**5-الأثاث والتجهيزات والمعدات المنزلية وأعمال الصيانة الاعتيادية للبيوت**
- Furniture & Furnishings, Carpets & Other Floor Coverings	102.2	102.4	105.8	97.9	97.5	1.095	- الأثاث والتجهيزات والسجاد وغيره من مفروشات الأرض
- Household Textiles	104.8	104.9	104.5	102.6	101.3	0.205	- المنسوجات المنزلية
- Household Appliances	107.8	107.2	108.3	107.4	103.5	0.989	- الأجهزة المنزلية
- Glassware, Tableware and Household Utensils	111.6	111.4	112.7	111.2	107.3	0.325	- الأدوات الزجاجية وأدوات المائدة والأدوات المنزلية
- Tools & Equipment for House & Garden	107.9	107.4	108.9	106.4	104.1	0.029	- أدوات ومعدات المنازل والحدائق
- Goods & Services for Routine Household Maintenance	114.2	113.2	111.8	108.7	107.4	3.684	- السلع والخدمات المستعملة في عمليات الصيانة المنزلية الاعتيادية
6- Health	108.0	106.5	104.5	103.5	100.0	1.424	**6- الصحة**
- Medical Products, Appliances & Equipment	116.7	114.1	108.8	105.8	98.4	0.462	- المنتجات والأجهزة والمعدات الطبية
- Out-Patient Services	103.9	102.9	102.6	102.4	100.9	0.938	- خدمات المرضى الخارجيين
- Hospital Services	100.0	100.0	100.0	100.0	100.0	0.024	- خدمات المستشفيات
7- Transport	104.1	100.8	103.5	106.6	102.9	14.521	**7- النقل**
- Purchase of Vehicles	101.6	91.6	94.0	93.5	92.2	3.704	- شراء المركبات
- Operation of Personal Transport Equipment	110.1	108.6	109.7	111.0	103.0	8.361	- تشغيل معدات النقل الشخصي
- Transport Services	87.3	88.6	96.9	111.4	118.6	2.456	- خدمات النقل
8- Communication	97.4	97.4	97.5	97.8	98.0	5.874	**8- الاتصالات**
- Telephone & Telefax Equipment	64.4	64.4	65.4	70.4	72.3	0.430	- معدات الهاتف والفاكس
- Telephone & Telefax Services	100.0	100.0	100.0	100.0	100.0	5.444	- خدمات الهاتف والفاكس

Contd. 2 - 16 تابع

Item of Consumption	2025	2024	2023	2022	2021	Weights الأوزان	السلع الأستهلاكية
			Base Year 2018 سنة الأساس				
9- Recreation and Culture	107.6	107.5	106.9	104.7	102.8	1.142	**9- الثقافة و الترفية**
- Audio-Visual, Photographic & Information Processing Equipment	95.3	95.4	96.3	97.3	95.9	0.220	- المعدات السمعية البصرية ومعدات التصوير وتجهيز المعلومات
- Games, Toys & Hobbies	99.3	99.1	99.1	99.5	100.0	0.192	- الألعاب واللعب والهوايات
- Recreational & Cultural Services	118.1	118.5	118.5	114.6	110.7	0.369	- الخدمات الترويحية والثقافية
- Newspapers, Books & Stationery	108.7	108.1	105.5	101.9	100.4	0.361	- الصحف والكتب والقرطاسية
10- Education	111.2	110.6	110.9	111.0	105.0	2.388	**10- التعليم**
- Pre-School & Basic Education	111.4	110.6	111.0	111.1	104.7	1.457	- التعليم ما قبل المدرسة والأساسي
- Secondary Education	122.0	120.9	120.9	120.8	111.2	0.469	- التعليم الثانوي
- Training Course	89.9	102.3	106.4	106.4	106.4	0.018	- دورات تدريبية
- High Education	100.1	99.9	100.3	100.4	99.2	0.444	- التعليم العالي
11- Restaurants and Hotels	110.3	108.3	107.9	104.0	101.2	4.493	**11- المطاعم والفنادق**
-Resturant Meals	111.5	109.5	109.1	104.9	102.1	4.382	- وجبات المطاعم
- Accommodation Services	64.6	60.0	62.9	67.7	65.2	0.111	- خدمات الإقامة في الفنادق
12- Miscellaneous goods and services	120.5	112.6	108.4	105.5	103.7	5.276	**12- السلع الشخصية المتنوعة والخدمات**
- Personal Care	110.7	110.1	108.4	105.7	103.2	3.527	- العناية الشخصية
- Personal Effects n.e.c.	243.1	172.4	143.7	134.2	134.3	0.552	- الأمتعة الشخصية غير المصنفة تحت بند أخر
- Insurance	59.1	57.4	57.7	55.6	54.0	0.278	- التأمين
-Other Financial Services n.e.c	110.8	110.2	110.0	110.0	107.1	0.257	-الخدمات المالية الأخرى غير المصنفة في مكان آخر
- Other services n.e.c.	100.2	100.0	99.9	100.3	100.1	0.662	- الخدمات الأخرى غير المصنفة تحت بند أخر
General Price Index	**107.0**	**105.9**	**105.3**	**104.3**	**101.7**	**100.0**	**الرقم القياسي العام**

3 - 16

الأرقام القياسية لأسعار المستهلكين حسب المحافظات

Consumer Price Index In Governorates

Group	الوسطى Al Wusta		الظـــاهرة Adh Dhahirah		شمال الشرقية Ash Sharqiyah North		جنوب الشرقية Ash Sharqiyah South		جنوب الباطنة Al Batina South		شمال الباطنة Al Batina North		الداخلية Adh Dakhilyah		البريمي Al Buraymi		مسندم Musandam		ظفار Dhofar		مسقط Muscat		المجموعة
	2025	2024	2025	2024	2025	2024	2025	2024	2025	2024	2025	2024	2025	2024	2025	2024	2025	2024	2025	2024	2025	2024	
Base Year 2018 سنة الأساس																							
1- Foods & Non-Alcoholic Beverages	118.8	119.7	112.9	113.6	114.8	115.6	117.0	116.5	113.4	113.6	111.4	112.0	116.0	115.3	113.9	113.8	114.1	112.7	113.7	113.6	114.0	114.6	**1- المواد الغذائية والمشروبات غير الكحولية**
- Bread & Cereals	106.7	106.6	106.5	107.2	109.3	109.0	107.2	106.7	107.1	106.8	105.0	105.4	110.5	110.1	108.1	108.1	108.3	108.3	107.0	106.6	114.1	112.7	**- الخبز والحبوب**
- Meat	117.5	115.3	108.7	110.7	113.0	113.5	110.9	108.0	112.8	112.3	113.7	113.4	112.5	110.3	113.3	112.8	109.4	108.9	106.1	107.1	111.4	111.9	**- اللحوم**
- Fish & seafood	134.8	131.9	112.8	108.3	123.9	127.8	133.8	136.7	119.2	114.8	97.7	97.1	109.8	108.3	127.4	123.4	91.5	87.0	123.3	117.0	110.2	114.4	**- الأسماك والأغذية البحرية**
- Milk, Cheese & Eggs	117.4	115.2	121.1	118.4	119.1	116.7	120.1	117.1	123.4	122.7	121.6	119.6	117.1	115.0	115.6	112.4	121.6	119.9	117.1	114.2	118.5	116.1	**- الحليب والجبن والبيض**
- Oils & Fats	133.8	133.8	131.7	126.7	122.7	125.0	128.6	127.8	126.9	127.3	133.0	129.9	129.0	123.4	129.0	127.6	141.7	136.7	134.5	131.4	128.0	127.2	**- الزيوت والدهون**
- Fruit	109.5	112.0	111.4	108.2	112.0	107.1	109.6	108.0	108.5	108.5	111.7	114.0	127.4	125.8	111.4	109.9	120.1	116.6	124.7	123.5	117.3	118.7	**- الفواكة**
- Vegetables	129.3	146.1	130.6	145.9	116.6	128.7	132.0	141.3	113.0	122.8	114.7	126.7	122.1	131.2	106.3	116.0	114.7	119.4	121.6	129.6	112.5	118.7	**- الخضروات**
- Sugar, Jam, Honey & Confectionary	113.2	109.8	107.3	105.0	109.9	107.4	114.8	111.1	110.7	107.9	113.8	109.7	113.6	112.0	108.2	107.9	118.4	113.2	112.4	111.3	119.6	113.7	**- السكر والمربى والعسل والحلويات**
- Food Products n.e.c.	112.6	111.9	116.5	110.4	113.8	110.0	111.6	109.1	109.0	106.9	111.7	106.6	114.9	111.4	114.5	109.4	112.5	108.3	112.8	112.0	115.6	112.2	**- المواد الغذائية أخرى**
- Non-alcoholic beverages	120.4	119.4	111.2	110.4	113.4	112.8	119.1	118.2	112.8	112.2	115.2	114.5	113.4	114.2	119.6	119.3	123.5	123.0	116.2	116.4	108.2	108.8	**- المشروبات الغير كحولية**
2- Tobacco	215.9	215.9	207.8	207.8	203.3	203.6	215.9	215.9	216.7	216.6	216.7	216.7	217.5	217.5	204.1	204.1	216.8	216.8	201.5	201.5	200.7	200.7	**2- التبغ**
3- Clothing & Footwear	98.0	97.4	102.3	102.3	98.5	98.6	100.2	100.0	103.5	103.1	107.0	106.4	100.2	99.4	104.9	104.7	107.0	106.4	105.5	105.6	97.7	97.2	**3- الملابس الجاهزه والاحذية**

Contd. 3 - 16 تابع

Group	الوسطى Al Wusta		الظـــاهرة Adh Dhahirah		شمال الشرقية Ash Sharqiyah North		جنوب الشرقية Ash Sharqiyah South		جنوب الباطنة Al Batina South		شمال الباطنة Al Batina North		الداخلية Adh Dakhilyah		البريمي Al Buraymi		مسندم Musandam		ظفار Dhofar		مسقط Muscat		المجموعة
	2025	2024	2025	2024	2025	2024	2025	2024	2025	2024	2025	2024	2025	2024	2025	2024	2025	2024	2025	2024	2025	2024	
	Base Year 2018 سنة الأساس																						
4- Housing, Water, Electricity, Gas and other Fuels	101.8	101.8	105.9	105.9	102.0	102.0	103.8	103.8	101.7	101.5	102.8	102.7	102.3	102.3	100.5	100.5	104.0	104.0	101.7	101.7	102.0	102.0	4- السكن والمياه والكهرباء والغاز وأنواع الوقود الأخرى
5- Furnishings, Household Equipment & Routing Household Maintenance	118.6	116.9	107.7	105.5	106.4	106.4	117.7	116.5	117.7	117.9	119.8	119.9	104.1	104.0	113.8	111.8	113.3	113.2	132.1	130.4	108.4	107.6	5- التجهيزات والمعدات المنزلية والصيانة المنزلية الاعتيادية
6- Health	107.6	106.4	106.2	104.7	108.1	107.3	101.1	100.5	108.9	108.2	108.4	107.4	115.2	111.3	112.6	111.0	111.1	109.7	100.3	99.4	106.3	105.3	6- الصحة
7- Transport	105.7	101.7	103.4	98.5	106.6	103.8	103.8	100.0	105.0	103.7	106.1	103.0	102.2	98.4	104.9	102.6	104.1	101.8	105.7	102.1	103.7	100.6	7- النقل
8- Communication	97.7	97.7	99.5	99.5	100.0	100.0	98.9	98.9	98.7	98.7	99.3	99.3	94.1	94.1	96.5	96.5	96.5	96.5	99.8	99.8	96.2	96.2	8- الاتصالات
9- Recreation and Culture	99.2	99.2	104.8	104.8	101.6	102.4	99.7	99.7	109.0	109.5	103.6	104.9	98.0	98.0	104.3	103.2	107.2	108.8	117.3	122.9	111.2	109.7	9- الثقافة و الترفية
10- Education	124.9	122.3	100.3	100.4	100.7	100.4	116.5	115.0	113.7	112.7	108.8	106.7	107.9	107.4	103.2	103.2	99.7	98.9	104.6	103.8	113.2	112.5	10- التعليم
11- Resturants and Hotels	102.1	102.8	100.8	98.5	102.0	102.0	108.3	108.3	116.9	110.4	111.1	106.8	99.5	98.7	111.6	111.3	107.7	106.0	107.7	107.6	113.6	111.8	11- المطاعم والفنادق
12- Miscellaneous Goods and Services	111.4	109.1	131.2	118.9	114.4	111.1	125.8	118.7	107.0	105.4	109.9	108.5	136.4	121.4	120.0	112.2	127.9	118.0	115.0	112.0	121.8	111.4	12- السلع والخدمات المتنوعة
General Price Index	108.9	108.0	108.0	106.3	106.7	106.4	109.4	108.3	107.2	106.6	107.2	106.6	106.8	105.0	107.4	106.3	108.4	107.1	107.9	107.3	106.2	105.1	الـرقـم القـياسي الـعـام
Inflation	0.8	1.3	1.6	0.6	0.3	1.3	1.0	1.2	0.5	0.5	0.5	0.8	1.7	0.5	1.1	0.8	1.2	1.3	0.6	0.9	1.0	0.3	التضخـــم

4 - 16
الأرقام القياسية لأسعار المنتجين
Produce Price Index

Group	2025	2024	2023	Weights الأوزان	المجموعة
	Base Year 2018 سنة الأساس				
Mining and quarrying	**117.2**	**117.6**	**114.6**	**55.570**	**التعدين واستغلال المحاجر**
Crude petroleum and natural gas	117.7	118.2	115.0	53.801	النفط الخام والغاز الطبيعي
Metal ores	247.0	222.2	209.8	0.028	خامات المعادن
Stone, sand and clay	98.8	99.0	100.7	1.741	احجار ورمال
Manufacturing	**101.5**	**107.0**	**110.3**	**37.372**	**الصناعات التحويلية**
Food, Beverages & Textiles Products	**109.3**	**109.5**	**107.5**	**4.680**	**المنتجات الغذائية، والمشروبات، والمنسوجات**
Fish, Fruit, Vegetables and Oils	112.6	108.1	104.0	1.538	الأسماك، والفواكه، والخضروات، والزيوت
Dairy Products	121.1	118.0	116.9	0.187	منتجات الألبان
Bakery Products and Other Food Products	112.1	114.0	114.6	1.202	منتجات المخابز ومنتجات غذائية اخرى
Beverages	100.3	101.7	111.8	0.669	المشروبات
Woven Fabrics	139.6	141.1	135.5	0.317	اقمشة منسوجة
Clothes and suits	96.8	96.8	85.7	0.753	ملابس وبدلات
Footwear	111.8	109.1	106.6	0.014	احذية
Transportable Goods	**95.8**	**102.8**	**109.6**	**21.076**	**سلع أخرى قابلة للنقل**
Paper Products	96.5	100.6	104.9	0.426	منتجات ورقية
Refined petroleum products	97.1	108.3	117.3	11.643	منتجات النفط المكررة
Chemicals Products	91.6	94.7	99.3	5.801	منتجات كيميائية
Paints and Pharmaceutical Products	107.6	104.8	103.3	0.364	أصباغ ومنتجات صيدلية
Rubber and Plastics Products	88.0	89.0	97.9	0.734	منتجات المطاط والبلاستيك
Glass, Cement and Marble Products	101.2	100.6	103.3	1.709	منتجات الزجاج والاسمنت والرخام
Furniture and other goods	95.0	95.5	96.0	0.399	الاثاث وسلع اخرى
Metal Products, Machinery and Equipment	**108.9**	**113.7**	**112.5**	**11.616**	**المنتجات المعدنية والماكينات والمعدات**
Raw and Products of Iron, Steel or Aluminum	111.7	109.4	102.2	4.482	خام ومنتجات الحديد أو الصلب أو الألومنيوم
Fabricated Products of Iron, Steel or Aluminum	101.5	119.7	125.4	4.679	منتجات مصنوعة من الحديد أو الصلب أو الألومنيوم
Air Conditioning Units and Oil Filters	94.5	96.8	96.8	0.790	وحدات تكييف ومرشحات زيوت السيارات
Water Heaters and Equipment for Special Use	135.8	103.3	93.8	0.461	سخانات الماء والمعدات ذات الاستخدام الخاص
Power Transformers, electricity distribution apparatus and cables	126.8	121.6	118.5	1.205	محولات الطاقة وأجهزة توزيع الكهرباء والكابلات
Electrical Energy	**114.5**	**106.8**	**109.3**	**5.780**	**الطاقة الكهربائية**
Water	**103.1**	**95.4**	**94.3**	**1.278**	**الماء**
General Price Index	**111.0**	**112.8**	**112.4**	**100.000**	**الرقم القياسي العام**

الفصل العاشر
Chapter Ten

الخدمات
Services

القسم
Section
17

الصحة
Health

Introduction

This section highlights some of the health indicators in the Sultanate of Oman, mainly the total number of hospitals, number of hospital beds, number of doctors and nurses and other health indicators.

Sources of Data

- Ministry of Health.
- Sultan Qaboos University Hospital (SQU Hospital).

Main Results

- 98 hospitals were operating in the Sultanate of Oman in 2025, with an increase of four hospital compared to the previous year.
- More than a third (36.7%) of hospitals operating in the Sultanate of Oman in 2025 belonged to the private sector.
- 9.706 hospital beds available in 2025, with a rate of 16.4 beds per 10 thousand population.
- 11.2% was the increase of the total workforce in the health sector in the Sultanate of Oman in 2025 compared to the previous year, reaching nearly 79.1 thousand workers.
- 5.6% was the increase in the number of doctors in the Sultanate of Oman in 2025 compared to the previous year, the rate of doctors per 10 thousand population increased from 21.4 in 2024 to 22.6 in 2025.
- 4% was the increase in the total number of nursing staff in the Sultanate of Oman in 2025 compared to the previous year, the rate of nurses per 10 thousand population decreased from 44.6 in 2024 to 46.3 in 2025.
- 1.3% was the decrease in the number of deaths recorded in hospitals of the Ministry of Health in the Sultanate of Oman in 2025, reaching 3.992 deaths compared to 3.939 deaths in the previous year.
- 22% of the deaths recorded in the hospitals of the Ministry of Health in the Sultanate of Oman in 2025 were due to circulatory system diseases, and 16.6% were due to respiratory system diseases.
- 203 case was the total number of dengue cases reported in 2025, compared to 1.694 case in the previous year.

المقـدمة

يتناول هذا القسم أهم مؤشرات الصحة في سلطنة عمان وعلى رأسها إجمالي عدد المستشفيات، وعدد الأسرة بالمستشفيات، وأعداد الأطباء وهيئة التمريض وغيرها من مؤشرات قطاع الصحة.

مصادر البيانات

- وزارة الصحة.
- مستشفى جامعة السلطان قابوس.

أهم النتائج

- ٩٨ مستشفى إجمالي عدد المستشفيات في سلطنة عمان في عام ٢٠٢٥م ، بزيادة ٤ مستشفيات عن العام السابق.
- أكثر من الثلث (٣٦,٧٪) من إجمالي مستشفيات سلطنة عمان في عام ٢٠٢٥م تابعة للقطاع الخاص.
- ٩,٧٠٦ سرير إجمالي عدد الأسرة في المستشفيات خلال عام ٢٠٢٥م ، بمعدل ١٦,٤ سرير لكل ١٠ آلاف من السكان.
- ١١,٢٪ الارتفاع في إجمالي عدد القوى العاملة في قطاع الصحة في سلطنة عمان عام ٢٠٢٥م مقارنة بالعام السابق ، ليبلغ نحو ٧٩,١ ألف عامل.
- ٥,٦٪ الارتفاع في إجمالي عدد الأطباء في سلطنة عمان في عام ٢٠٢٥م مقارنة بالعام السابق ، وارتفع المعدل من ٢١,٤ طبيب لكل ١٠ آلاف من السكان في عام ٢٠٢٤م إلى ٢٢,٦ في عام ٢٠٢٥م.
- ٤٪ الارتفاع في عدد الكوادر العاملة في التمريض في سلطنة عمان في عام ٢٠٢٥م مقارنة بالعام السابق ، بينما ارتفع معدل الممرضين لكل ١٠ آلاف من السكان من ٤٤,٦ في عام ٢٠٢٤م إلى ٤٦,٣ في عام ٢٠٢٥م.
- ١,٣٪ الارتفاع في عدد الوفيات المسجلة في المستشفيات التابعة لوزارة الصحة في سلطنة عمان في عام ٢٠٢٥م لتصل إجمالي الوفيات إلى نحو ٣,٩٩٢ وفاة مقارنة بنحو ٣,٩٣٩ وفاة في العام السابق.
- ٢٢٪ من حالات الوفاة المسجلة بالمستشفيات التابعة لوزارة الصحة في سلطنة عمان في عام ٢٠٢٥م ناتجة عن أمراض الجهاز الدوري ، و١٦,٦٪ ناتجة عن أمراض الجهاز التنفسي.
- ٢٠٣ حاله إجمالي عدد حالات حمى الضنك المبلغ عنها في عام ٢٠٢٥م مقارنة بـ ١,٦٩٤ حالة في العام السابق.

- ٣,٦ ٪ الارتفاع في إجمالي عدد حالات التهاب الكبد الحموي (الفيروسي) المبلغ عنها في عام ٢٠٢٥م لتصل إلى ١٧٠ حالة مقارنة بـ ١٦٤ حالة في العام السابق.
- ٣,٥ يوما متوسط طول فترة إقامة المريض في المستشفيات التابعة لوزارة الصحة في عام ٢٠٢٥م ونفس المعدل في العام السابق.
- ٣,٠ زيارات متوسط عدد زيارات الفرد للعيادات الخارجية في المؤسسات التابعة لوزارة الصحة في عام ٢٠٢٥م ونفس المعدل في العام السابق.
- ١١٣ صيدلية هي مقدار الزيادة في عدد الصيدليات الخاصة خلال عام ٢٠٢٥م مقارنة بالعام السابق ، لتصل إلى ١,٢٩٠ صيدلية.

- 3.6% was the increase in the total number of viral hepatitis cases reported in 2025, reaching 170 cases compared to 164 cases in the previous year.
- 3.5 day was the average patient stay in 2025 in Ministry of Health hospitals and the same rate in previous year.
- 3.0 visits were the average number of outpatient visits (per person) to the Ministry of Health hospitals in 2025 and the same rate in previous year.
- 113 new pharmacies had been operating in 2025 raising the total number of private pharmacies to 1.290.

مزيد من التفاصيل حول الموضوع تجدها في بوابة البيانات:

www.data.gov.om

For more detail about the topic please follow the Data portal:

www.data.gov.om

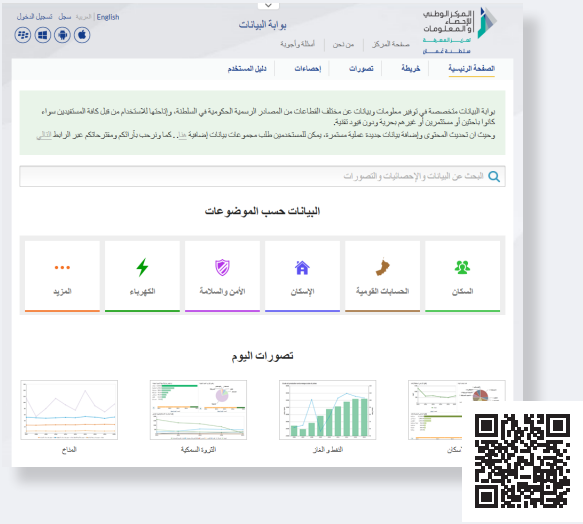

مؤشرات الصحة
Health Indicators

Item	2020	2019	2018	2017	2016	البيان
	No.				عدد	
Indicators (per 10,000 population) :-						**مؤشرات (لكل 10,000 من السكان) :-**
- Hospital Beds	16.0	15.0	14.8	14.7	14.9	- أسرة المستشفيات
- Doctors	20.2	20.8	21.0	20	19.6	- أطباء
- Dentists	3.3	3.2	3.1	3	2.8	- أطباء أسنان
- Nurses	44.9	44.0	44.0	43.7	44.8	- ممرضون و ممرضات
- Pharmacists	6.3	5.7	5.9	5.4	5.5	- صيادلة
Mean No. Of Visits per pregnancy [1]	-	6.2	6.0	5.8	5.9	متوسط عدد الزيارات أثناء الحمل [1]
Proportion of Births Attended by Specialized medical supervision	99.9	98.6	98.6	98.68	98.68	نسبة الولادات تحت اشراف طبي متخصص
Mean number of outpatient visits (per person) during the year[1]	2.3	3.4	3.4	3.5	3.5	متوسط عدد الزيارات للعيادات الخارجية (لكل فرد) خلال السنة [1]
Health Sector Expenditures:-						**مصروفات قطاع الصحة:-**
- Current (Mn. R.O)	932.0	711.1	660.8	742.7	725.0	- الجارية (مليون ر.ع)
- Investment (Mn. R.O)	22.1	23.6	29.3	24.3	40.7	- الاستثمارية (مليون ر.ع)
% Share from Total Govt. Expenditure	7.4	5.6	5.1	6.2	5.9	% من اجمالي الانفاق الحكومي

تابع مؤشرات الصحة

Contd. Health Indicators

Item	2025	2024	2023	2022	2021	البيان
	No.				عدد	
Indicators (per 10,000 population) :-						**'مؤشرات (لكل 10,000 من السكان) :-**
- Hospital Beds	19.5	15.7	14.9	14.7	15.7	- أسرة المستشفيات
- Doctors	22.4	21.4	19.2	19.1	19.9	- أطباء
- Dentists	3.4	3.3	3.1	3.4	3.6	- أطباء أسنان
- Nurses	45.6	44.6	42.8	43.1	43.9	- ممرضون و ممرضات
- Pharmacists	7.8	8.3	6.9	6.7	6.2	- صيادلة
Mean No. of Visits per pregnancy (1)	-	–	–	5.0	–	متوسط عدد الزيارات أثناء الحمل (1)
Proportion of Births Attended by Specialized medical supervision	99.97	99.9	99.9	99.9	99.9	نسبة الولادات تحت اشراف طبي متخصص
Mean number of outpatient visits (per person) during the year (1)	3.0	3.0	3.0	3.2	2.7	متوسط عدد الزيارات للعيادات الخارجية (لكل فرد) خلال السنة (1)
Health Sector Expenditures:-						**مصروفات قطاع الصحة:-**
- Current (Mn. R.O)	868.8	860.3	862.5	793.1	860.4	- الجارية (مليون ر.ع)
- Investment (Mn. R.O)	293.3	223.6	176.0	33.9	116.3	- الاستثمارية (مليون ر.ع)
% Share from Total Govt. Expenditure	9.2	8.9	8.9	6.2	7.9	% من اجمالي الانفاق الحكومي

(-) No recent data is available from the source.

(-) البيان غير متوفر من المصدر.

2 - 17

عدد المستشفيات والوحدات الصحية التابعة للقطاعين الحكومي والخاص موزعة حسب المحافظات و عدد الاسرة

No. Of Government & Private Sectors Hospitals & Health Units Distributed by Governorates and Number of Bed

2025

Governorates	Privat Sector القطاع الخاص					Government Sector القطاع الحكومي					المحافظات
	الصيدليات Pharmacies	مراكز طبية Medical Centres	مجمع صحي Extended Health Centre	Hospitals المستشفيات		مراكز صحية Health Centres		مجمع صحي Extended Health Centre	Hospitals المستشفيات		
	الوحدات Units	الوحدات Units	الوحدات Units	الاسرة Beds	الوحدات Units	الأسرة Beds	الوحدات Units	الوحدات Units	الاسرة Beds	الوحدات Units	
	No.									عدد	
Muscat	460	305	189	1,278	21	833	117	7	3,467	15	مسقط
Dhofar	137	30	25	102	3	17	34	0	711	11	ظفار
Musandam	4	1	1	0	0	6	3	1	158	3	مسندم
Al Buraymi	116	8	5	12	1	1	7	1	150	2	البريمي
AD Dakhliyah	26	47	35	35	1	6	24	4	599	6	الداخلية
AL Batinah North	224	65	48	245	6	0	19	6	560	5	شمال الباطنة
AL Batinah South	115	28	30	159	3	5	15	3	256	5	جنوب الباطنة
ASH Sharqiyah South	68	21	15	0	0	5	17	2	354	4	جنوب الشرقية
ASH Sharqiyah North	81	7	14	0	0	2	16	0	366	6	شمال الشرقية
ADH Dhahirah	48	15	13	23	1	6	16	1	261	2	الظاهرة
AL Wusta	11	3	3	0	0	9	12	0	80	3	الوسطى
Total	**1,290**	**530**	**378**	**1,854**	**36**	**890**	**280**	**25**	**6,962**	**62**	**الجملة**

التوزيع الجغرافي للمستشفيات حسب المحافظات والقطاع
Geographical distribution of the Hospitals by governorates and sector
2025

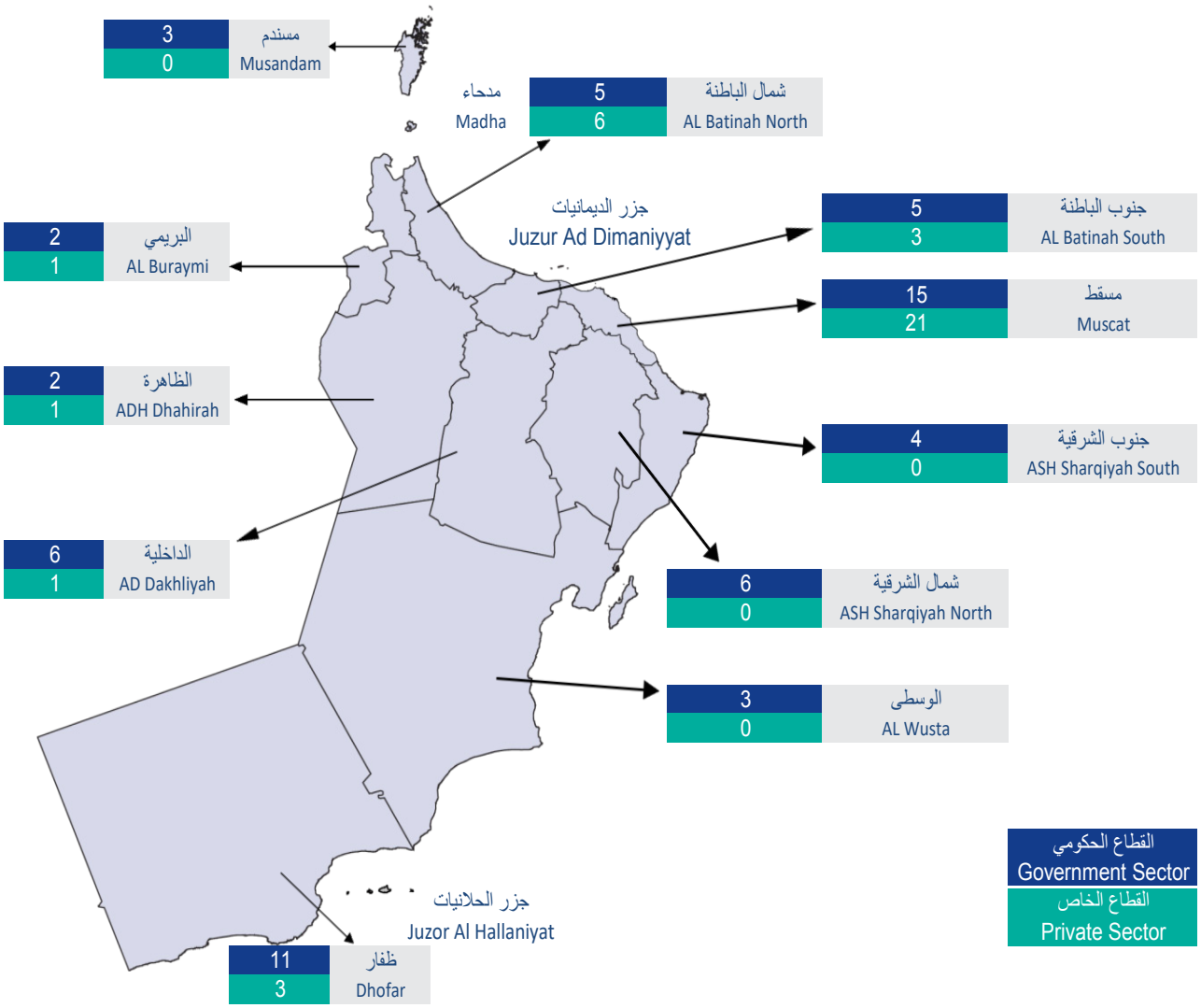

لا يعتمد على الامتدادات من ناحية الحدود الدولية والإدارية.
نطاق وابعاد المحافظات والولايات والتجمعات السكانية وضعت من قبل المركز الوطني للإحصاء والمعلومات لأغراض احصائية فقط ولذلك فهي ليست دقيقة ولا يجب الاعتماد عليها رسميا.

The limits is not authority on International and administrative boundaries.
Shown limits and dimensions of Governorates, Willayat and Populated Localities are set by National Centre for Statistics and Information for statistical purposes and are as such inaccurate and should not be relied upon officially.

3-17
القوى العاملة الصحية للقطاعين الحكومي والخاص حسب التخصصات و الجنسية

Health Manpower for both government and private sectors by specialization and nationality

Specialization	2025				2024				التخصص
	Private القطاع الخاص Sector		القطاع الحكومي (1) (1) Government Sector		Private القطاع الخاص Sector		القطاع الحكومي (1) (1) Government Sector		
	وافد Expatriate	عماني Omani	وافد Expatriate	عماني Omani	وافد Expatriate	عماني Omani	وافد Expatriate	عماني Omani	
	No.								عدد
Health Administrators	700	293	3	155	562	237	3	174	الإداريون الصحيون
Doctors :-	3,172	303	4,549	3,894	3,045	285	4,415	3,542	الأطبـــــاء :-
- Consultants & Specialists	1,866	261	2,027	1,741	1,791	238	1,983	1,663	- اختصاصي واستشاري
- Medical Officers	1,306	42	2,522	2,153	1,254	47	2,432	1,879	- اطباء عموم
Dentists	1,134	339	17	348	1,068	314	18	327	أطباء أسنان
Pharmacists	2,836	283	64	1,250	2,697	422	70	1,195	صيادلة
Nurses	4,808	206	8,245	11,117	4,455	190	8,003	10,829	ممرضون / ممرضات
Medical / health assistance	91	262	1	1,341	53	173	3	1,261	مساعد صحي / مساعد طبي
Physiotherapists	429	28	146	304	353	29	134	322	علاج طبيعي
Sanitary / Inspectors Supervisors	0	0	32	115	0	0	30	108	مراقب / مشرف صحي
Radiographers	397	4	372	606	362	5	329	603	فنيي أشعة
Laboratory Technicians	842	17	625	1,490	766	23	588	1,501	فني المختبرات الطبية
Asst. Pharmacists & Dispensers	438	121	108	1,067	392	167	109	1,096	مساعدو صيادلة وموزعو أدوية
Medical Orderlies	2	474	0	2,149	3	465	3	2,189	مضمدون
Other para- Medical Staff	1,478	237	460	2,189	1,356	227	487	2,064	وظائف اخرى للمهن الطبية المساعدة
other technical staff	689	184	49	890	272	32	56	847	وظائف اخرى فنية
other support staff	6,920	2,762	41	7,690	2,172	2,530	53	7,746	وظائف اخرى مساعدة
teacher / tutor	0	8	135	265	0	0	158	262	المدرسون / المعلمون
Total	**23,936**	**5,521**	**14,847**	**34,870**	**17,556**	**5,099**	**14,459**	**34,066**	**الجملة**

1. Not include the Manpower data in Hospital of Ministry of Defense.

1. لا تشمل بيانات القوى العاملة بمستشفى وزارة الدفاع

4- 17

الوفيات المسجلة بالمستشفيات التابعة لوزارة الصحة حسب نوع المرض

Recorded Deaths in the MOH Hospitals by Disease Type

2025

Diseases	Total الإجمالي	Al - wusta الوسطى	Adh - Dhahirah الظاهرة	Ash - Sharqiyah North شمال الشرقية	Ash-Sharqiyah South جنوب الشرقية	Al-Batinah South جنوب الباطنة	Al - Batinah North شمال الباطنة	Ad - Dakhliyah الداخلية	Al - Buraymi البريمي	Musandam مسندم	Dhofar ظفار	Muscat مسقط	Khoula Hospital مستشفى خولة	Royal Hospital المستشفى السلطاني	الأمراض
	No.													عدد	
- Infectious & Parasitic Diseases	**667**	1	64	39	32	51	189	102	6	8	67	19	10	79	- الأمراض المعدية والطفيلية
- Neoplasms	**303**	0	6	11	25	7	22	17	5	4	33	4	8	161	- الأورام
- Disease of Blood & Blood Forming Organs	**47**	0	4	4	1	2	2	9	0	1	4	2	0	18	- أمراض الدم وأعضاء تكوين الدم
- Disorders of the Endocrine & Nutritional , Metabolic & Immunity	**124**	1	7	4	5	6	11	9	1	2	18	5	4	51	- أمراض الغدد الصماء والتغذية والتمثيل الغذائي وأضطرابات المناعة
- Mental & Behavioural Disorders	**7**	0	1	0	1	0	0	1	1	0	2	1	0	0	- الاضطرابات العقلية والسلوكية
- Diseases of the Nervous System	**68**	0	2	7	6	10	14	5	0	0	5	0	10	9	- أمراض الجهاز العصبي
- Diseases of the Eye & Adnexa	**0**	0	0	0	0	0	0	0	0	0	0	0	0	0	- أمراض العيون وملحقاتها
- Diseases of Ear & Mastoid process	**0**	0	0	0	0	0	0	0	0	0	0	0	0	0	- أمراض الأذن ونتوء الخشاء
- Diseases of the Circulatory System	**885**	0	44	51	50	65	131	116	15	10	109	19	94	181	- أمراض الجهاز الدوري
- Diseases of the Respiratory System	**666**	1	21	87	84	80	109	72	10	7	55	42	3	95	- أمراض الجهاز التنفسي

Contd.4 - 17 تابع

Diseases	Total الإجمالي	Al - wusta الوسطى	Adh - Dhahirah الظاهرة	Ash - Sharqiyah North شمال الشرقية	Ash-Sharqiyah South جنوب الشرقية	Al-Batinah South جنوب الباطنة	Al - Batinah North شمال الباطنة	Ad - Dakhliyah الداخلية	Al - Buraymi البريمي	Musandam مسندم	Dhofar ظفار	Muscat مسقط	Khoula Hospital مستشفى خولة	Royal Hospital المستشفى السلطاني	الأمراض
	No.													عدد	
- Diseases of the Digestive System	**177**	0	2	9	8	14	23	15	1	1	22	8	8	66	- أمراض الجهاز الهضمي
- Diseases of the Skin & Subcutaneous Tissue	**25**	0	3	0	1	2	4	5	0	0	3	2	2	3	- أمراض الجلد والنسيج الخلوي وتحت الجلد
- Diseases of the Musculoskeletal System & Connective Tissue	**18**	0	1	0	0	0	2	1	1	0	1	1	3	8	- أمراض الجهاز العضلي الهيكلي والنسيج الضام
- Diseases of the Genitourinary System	**179**	0	6	11	16	11	30	18	2	3	31	12	3	36	- أمراض الجهاز البولي التناسلي
- Pregnancy & Child Birth & the puerperium	**4**	0	1	1	0	0	0	1	0	0	1	0	0	0	- مضاعفات الحمل والولادة والنفاس
- Conditions Originating in the perinatal period	**215**	0	12	23	18	15	36	21	4	1	33	1	24	27	- حالات تنشأ في الفترة حوالي الولادة
- Congenital Anomalies , deformations & Chromosomal abnormalities	**150**	0	11	17	14	9	22	11	2	0	18	0	12	34	- العيوب الخلقية والشذوذ الصبغوي
- Symptoms , Signs and III-Defined Conditions	**216**	1	9	7	6	24	33	19	5	4	54	10	5	39	- الأعراض والعلامات المرضية والحالات غير المحددة
- Injuries and Poisoning	**123**	0	2	1	9	5	23	24	1	3	19	0	27	9	- الاصابات والتسمم
- Contact with Health Services for other reasons	**118**	0	5	2	3	15	22	20	2	0	21	1	2	25	- مراجعة الخدمات الصحية لأسباب أخرى
Total	**3,992**	**4**	**201**	**274**	**279**	**316**	**673**	**466**	**56**	**44**	**496**	**127**	**215**	**841**	**الجملة**

5 - 17

إستخدام خدمات التنويم بالمستشفيات التابعة لوزارة الصحة
Ministry of Health Hospital Inpatient Services Utilization
2025

Hospitals	معدل شغل الاسرة % Bed Occupancy Rate %	متوسط طول فترة إقامة المريض (يوم) Mean Length of Stay (days)	مرضى الخروج (يتضمن الوفيات) Discharges (Including Deaths) الجملة Total	اناث Female	ذكور Male	الأسرة نهاية 2025 Beds End Of 2025	المستشفيات
	No.					عدد	
Muscat	**63.5**	**5.1**	**81,422**	**47,340**	**34,082**	**1,816**	**مسقط**
- Royal	**80.4**	**4.5**	46,761	28,151	18,610	748	- السلطاني
- Khoula	65.8	5.1	21,924	13,402	8,522	501	- خولة
- Al-Nahdha	58.7	2.8	9,960	4,874	5,086	157	- النهضة
- Al Masarra	62.6	43.3	1,433	432	1,001	185	-مستشفى المسرة
Muscat Taafi Center	11.9	13.9	403	1	402	170	مركز مسقط للتعافي
- Al-Rahma	23.9	17.4	123	47	76	24	- الرحمة
- Qurayyat	27.3	3.2	818	433	385	31	- قريات
Dhofar	**54.0**	**4.4**	**29,916**	**17,635**	**12,281**	**677**	**ظفـــــار**
- Sultan Qaboos	65.2	4.5	26,835	15,922	10,913	515	- السلطان قابوس
- Madinat AL Haq	8.8	2.1	152	81	71	14	- مدينة الحق
- Sadh	11.4	2.3	248	122	126	18	- سدح
- Rakhyut	9.8	4.1	135	74	61	18	- رخيوت
- Tawi Attair	5.5	2.5	76	41	35	13	- طوى عتير
- Taqah	23.7	2.8	568	330	238	25	- طاقة
- Mirbat	30.1	4.0	485	238	247	20	- مرباط
- Shalim	6.1	2.3	119	65	54	16	- شليم
AL MAZYUNAH HOSPITAL	30.0	2.4	1,269	735	534	36	مستشفى المزيونة
THUMRAYT HOSPITAL	34.9	19.1	29	27	2	2	مستشفى ثمريت
Musandam	**20.4**	**2.6**	**3,330**	**1,595**	**1,735**	**158**	**مسندم**
- Khasab	28.1	2.7	2,793	1,381	1,412	102	- خصب
- Bukha	7.4	1.7	459	179	280	40	- بخا
- Daba	3.6	1.8	78	35	43	16	- دبا
Al Buraymi	50.1	2.7	**8,068**	**4,710**	**3,358**	**150**	**البريمي**
- AL Buraymi	52.2	2.7	8,068	4,710	3,358	144	- البريمي
- Wadi AL Gizi	0.0	0.0	0	0	0	6	- وادي الجزي
AD Dakhliyah	**62.9**	**2.6**	**42,155**	**25,186**	**16,969**	**599**	**الداخلية**
- Nizwa	71.7	3.0	26,645	15,634	11,011	368	- نزوي
- Samail	44.3	2.0	5,633	3,810	1,823	93	- سمائل
- Bahla	56.5	1.9	4,493	2,654	1,839	58	- بهلا
- Izki	70.9	1.6	3,230	1,697	1,533	30	- ازكى
- Adam	58.5	2.2	1,787	1,195	592	25	- ادم
- Al Jebel Al Akhdar	11.3	2.0	367	196	171	25	- الجبل الأخضر

Contd. 5-17 تابع

Hospitals	معدل شغل الاسرة % Bed Occupancy Rate %	متوسط طول فترة إقامة المريض (يوم) Mean Length of Stay (days)	مرضى الخروج (يتضمن الوفيات) Discharges (Including Deaths) الجملة Total	اناث Female	ذكور Male	الأسرة نهاية 2025 Beds End Of 2025	المستشفيات
	No.					عدد	
AL Batinah North	**67.7**	**3.5**	**39,436**	**24,872**	**14,564**	**560**	**شمال الباطنة**
- Sohar	71.7	3.6	36,973	23,113	13,860	469	- صحار
- Saham	44.3	1.8	2,159	1,583	576	55	- صحم
- Wadi A'sarmi	0.0	0.0	0	0	0	9	- وادي الصرمى
- Wadi Al-Hawasna	0.0	0.0	0	0	0	9	- وادي الحواسنة
- Wadi Hibi Hospital	58.5	2.3	258	132	126	18	- مستشفى وادي حيبي
As Suwaiq Hospital	11.3	1.0	46	44	2	0	مستشفى السويق
AL Batinah South	**74.9**	**2.7**	**20,909**	**13,103**	**7,806**	**256**	**جنوب الباطنة**
- AR Rustaq	88.4	2.7	20,908	13,102	7,806	217	- الرستاق
- Wadi B. Ghafer	0.0	0.0	0	0	0	6	- وادي بنى غافر
- Wadi Bani Kharoos	0.0	0.0	0	0	0	17	- وادي بني خروص
- Wadi Mistal	0.7	0.0	1	1	0	6	- وادي مستال
- Wadi Al-Haimali	0.0	0.0	0	0	0	10	- وادي الحيملي
ASH Sharqiyah South	**62.6**	**2.6**	**26,557**	**16,872**	**9,685**	**354**	**جنوب الشرقية**
- Sur	62.0	3.1	11,341	7,714	3,627	184	- صور
- Jaalan Bani Bu Ali	79.2	2.2	10,754	6,549	4,205	89	- جعلان بنى بوعلي
- Jaalan Bani Bu Hasan	60.5	2.2	3,178	1,903	1,275	41	- جعلان بنى بو حسن
- Masirah	30.3	2.6	1,284	706	578	40	- مصيـــرة
ASH Sharqiyah North	**72.0**	**2.1**	**36,349**	**16,949**	**19,400**	**366**	**شمال الشرقية**
- Ibra	95.6	2.2	24,981	10,329	14,652	190	- ابراء
- Sinaw	65.8	2.0	7,721	4,663	3,058	89	- سنـــــاو
- Dama Wa AT Taiyin	43.4	1.4	1,842	975	867	26	- دما والطائيين
- Bidiyah	23.2	2.7	806	448	358	24	- بـــديـــة
- Samad Ash Shaan	19.7	1.9	668	338	330	24	- سمد الشان
- Wadi Bani Khalid	13.4	1.2	331	196	135	13	- وادى بنى خالد
ADH Dhahirah	**65.5**	**2.7**	**19,533**	**11,676**	**7,857**	**261**	**الظاهرة**
- Ibri	67.2	2.6	19,082	11,405	7,677	249	- عبري
- Yanqul	29.5	2.8	451	271	180	12	- ينقل
AL Wusta	**61.4**	**2.4**	**5,495**	**2,652**	**2,843**	**80**	**الوسطـــى**
- Hayma	51.7	2.6	2,161	961	1,200	40	- هيما
- AD Duqm	63.6	1.9	1,442	747	695	17	- الدقم
- Al Jazir	76.8	2.5	1,892	944	948	23	- الجازر
Total	**64.6**	**3.5**	**313,170**	**182,590**	**130,580**	**5,277**	**الجملة**

6 - 17
الامراض المعدية المبلغ عنها
Notifiable Infectious Diseases

Diseases / Conditions	2025	2024	2023	الامراض
Group (A) Diseases				**مجموعة الأمراض (أ)**
(Notification Within 24 hours)				**(تبليغ خلال 24 ساعة)**
Cholera	1	2	0	الكوليرا
- Meningococcal infection	27	6	2	- العدوى بالمكورة السحائية (المننجوكوك)
Pneumococcal invasive disease (1)	30	18	24	المكورات الرئوية(1)
Rabies(1)	0	0	1	الكلب - السعار(1)
- H. Influenza type B, Meningitis	17	17	13	- التهاب السحايا المستدمية
- Malaria (1)	263	338	295	- الملاريا(1)
- Pulmonary Tuberculosis	403	374	457	- السل (الدرن)(2)
- Extra Pulmonary Tuberculosis	56	47	33	- أمراض تدرن أخرى
- Measles (Endemic- All ages)(2)	0	0	0	- الحصبه (متوطنة - جميع الأعمار) (3)
- Rubella (All forms)	0	0	0	- الحصبه الألمانية (الحميراء) (جميع الأشكال)
- Congenital Rubella Syndrome	0	0	0	- متلازمة الحصبه الألمانية
- Crimean Congo Haemorrhagic Fever (CCHF)	4	8	0	-الحمى النزفية القلاعية
- Dengue	203	1694	2711	-حمى الضنك
Acute Hemorrhagic fever Syndrome**	207	1702	2715	-حمى حموية (فيروسية) نازفة
Coronavirus Respiratory Syndrome(MERS-CoV)	0	0	1	-متلازمة الالتهاب الرئوي التاجي
- Coronavirus disease (COVID-19)	817	1613	2394	- كوفيد 19
- Food Poisoning	707	483	266	- التسمم الغذائي
Group (B) Diseases				**مجموع الأمراض (ب)**
(Notification Within 7 days)				**(تبليغ خلال 7 أيام)**
- Tetanus (Excluding neonatal)	0	0	0	- التيتانوس الكزاز(لا تشمل حديثي الولاده)
- Bacterial Meningitis	216	416	230	- التهاب السحايا (كل الحالات الاخري)
- Viral Hepatitis - Total (3)	**170**	164	76	**- مجموع حالات التهاب الكبد الحموي (الفيروسي) (4)**
- Viral Hepatitis - "A"	107	111	43	- التهاب الكبد الحموي - "أ"
- Viral Hepatitis - "B"	7	3	10	- التهاب الكبد الحموي - "ب"
- Viral Hepatitis - "C"	8	1	3	- التهاب الكبد الحموي - "ج"
- Viral Hepatitis - "E"	5	7	8	- التهاب الكبد الحموي - "ح"
- Viral Hepatitis - (Unspecified) (3)	43	42	12	- التهاب الكبد (غير محدد) (4)
- Typhoid & Paratyphoid fever (3)	23	22	22	- الحمي التيفية (التيفودية) (4)
- Whooping cough (Pertussis)	39	177	142	- السعال الديكي ـ الشاهوق
- Brucellosis	306	375	245	- البروسيله ـ داء البروسيلات
- Leishmaniasis Cutaneous	0	1	2	- داء اللشمانيات (حبة حلب ـ قرحة حلب)
- Leishmaniasis Visceral	1	0	1	- حمي نظيرة التيفية(باراتيفوديه)
- Schistosomiasis	0	0	0	- داء المنشقات (البلهارسيا)
Acute Encephalitis Syndrome (AES)	3	5	0	متلازمة التهاب الدماغ الحاد
- Leprosy	9	1	1	- الجذام
- HIV AIDS	221	235	221	- فيروس عوز المناعة البشري المكتسب / الإيدز
Group (C) Diseases				**مجموعة الأمراض (ج)**
(Monthly Notification)				**(تبليغ شهري)**
- Chicken Pox	3,325	4,429	3,750	- الحماق (الجديري المائي)
- Mumps	70	64	68	- النكاف ـ التهاب الغدة النكفية الوبائي
- Trachoma	0	0	0	- حثر (الرمد الحبيبي ـ التراكوما (التراخوما)

1- Mostly Imported cases.

2- A new distribution for tuberculosis diseases has been updated based on medical procedures from the source.

3- Measles and rubella cases from 2017 have been classified according to revised reporting format that include clinical cases, lab-confirmed, epi-linked, imported and importation related

4- From 2002 diagnostic procedures are in progress and have classified into different types. For previous years except for Hepatitis -"B", other categories have been merged with "Unspecified".

1- معظمها حالات وافدة.

2-تم تحديث توزيعة جديدة لأمراض السل بناء على إجراءات طبية من قبل جهة المصدر.

3- تم تصنيف حالات الحصبة و الحصبة لألمانية من عام 2017م حسب صيغة التقرير المنقحة التي تشمل الحالات السريرية، المؤكدة مخبريا، المرتبطة بشبكة الوبائيات، المستورد والمرتبط بالاستيراد

4- من عام 2002 تم تبويب الاجراءات التشخيصية طبقاً لأنواع مختلفة. وبالنسبة للسنوات السابقة فإن الأنواع الاخرى قد تم وضعها في "غير محدد" فيما عدا الالتهاب الكبدي الوبائي "ب".

نسبة التغطية للتحصينات للاطفال حسب فئة العمر والسنوات

Percent Caverage Immunization for children by Age Group & Years

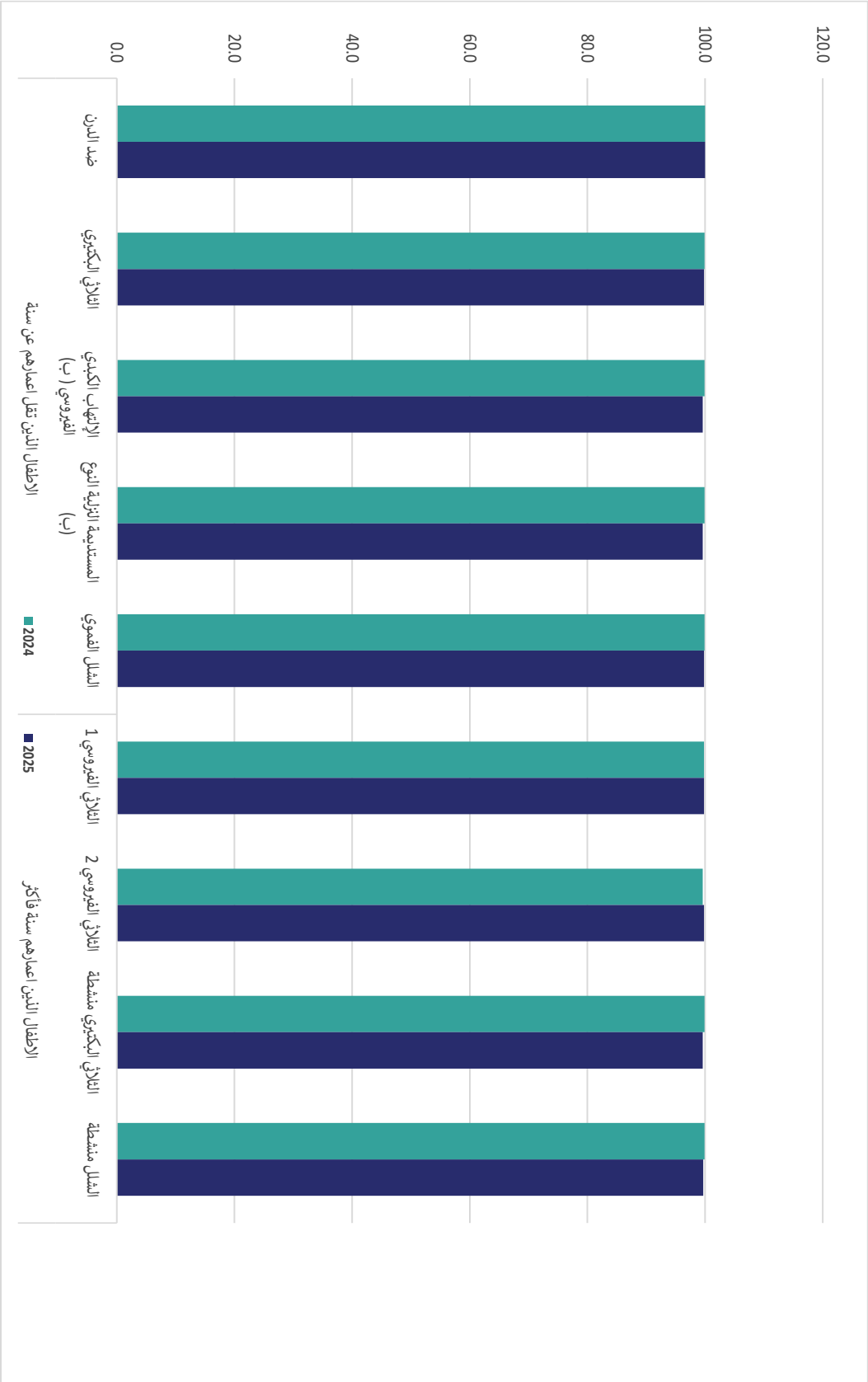

7 - 17
عدد الحوامل التي تلقين الجرعات حسب المحافظات
No. of pregnants who received first and second Dose by Governorates

Governorates	2025 تحصين الحوامل ضد السعال الديكي والتيتانوس والدفيريا Tetanus Diphtheria, and Pertussis for Pregnant Women الجرعة Dose	2024 تحصين الحوامل ضد السعال الديكي والتيتانوس والدفيريا Tetanus Diphtheria, and Pertussis for Pregnant Women الجرعة Dose	المحافظات
	No.	عدد	
Muscat	11,961	11,007	مسقط
Dhofar	5,264	4,917	ظفـار
Musandam	490	506	مسندم
Al Buraymi	1,120	1,495	البريمي
Ad Dakhliyah	8,650	6,745	الداخلية
AL Batinah North	10,180	12,396	شمال الباطنة
AL Batinah South	7,166	6,699	جنوب الباطنة
Ash Sharqiyah South	5,416	5,664	جنوب الشرقية
Ash Sharqiyah North	4,271	3,985	شمال الشرقية
Adh Dhahirah	2,910	3,454	الظاهرة
Al Wusta	587	711	الوسطى
Total	**58,015**	**57,579**	**الجملة**

8 -17

عدد زيارات المرضى للعيادات الخارجية للقطاعين الحكومي و الخاص حسب المحافظات والجنسية والجنس

No.of Outpatient Visits in the government and private sectors by Governorates, Nationality & Sex

2025

Governorates	القطاع الخاص Private Sector		القطاع الحكومي (1) Government Sector (1)				المحافظات
	وافد Expatriate	عماني Omanis	وافد Expatriate		عماني Omanis		
			أناث Female	ذكور Male	أناث Female	ذكور Male	
	No.						عدد
Muscat	912,098	512,542	111,118	56,866	1,577,592	1,099,406	مسقط
Dhofar	416,181	444,642	106,856	101,027	837,345	837,703	ظفـار
Musandam	9,641	6,370	14,021	19,357	106,914	109,451	مسندم
Al Buraymi	36,218	73,044	15,893	12,006	214,193	183,135	البريمي
Ad Dakhliyah	112,562	97,029	28,803	21,910	1,019,708	802,586	الداخلية
AL Batinah North	334,024	537,372	42,946	22,317	1,733,783	1,329,706	شمال الباطنة
AL Batinah South	244,555	339,348	23,411	16,158	983,859	752,627	جنوب الباطنة
Ash Sharqiyah South	117,954	260,880	20,844	14,132	818,949	711,880	جنوب الشرقية
Ash Sharqiyah North	60,007	175,608	14,276	12,279	647,267	499,355	شمال الشرقية
Adh Dhahirah	96,242	77,109	11,590	8,224	495,812	371,092	الظاهرة
Al Wusta	39,529	8,865	8,274	12,140	145,041	152,092	الوسطى
Total	**2,379,011**	**2,532,809**	**398,032**	**296,416**	**8,580,463**	**6,849,033**	**الجملة**

(1) Outpatient patients in the government sector for MOH Institutions only

(1) مرضى العيادات الخارجية بالقطاع الحكومي لمؤسسات وزارة الصحة فقط

القسم
Section
18

التعليم
Education

Introduction

This section highlights the education indicators in the Sultanate of Oman, including both schooling and higher education. Some of these are the total number of: schools, students, classrooms, teachers in public and private schools, higher education students, colleges and other higher education, institutes and students studying abroad.

Sources of Data

- Ministry of Education.
- Ministry of Labour.

Main Results

- 2567 schools in total were operating in the Sultanate of Oman in the academic year 2025/2026, by increased of 54 schools compared to the previous year.
- Al-Batinah North governorate had the largest percentage of government schools in 2025/2026 by 19% of the total schools, followed by Muscat and Ad Dakhliyah governorates by 14.7% and 12.9% respectively.
- 3.5% was the increased in the total number of private schools in the Sultanate of Oman during the academic year 2025/2026 reaching 1217 schools, compared to 1176 schools in the previous year.
- 50.6% of schools in the Sultanate of Oman are government schools, while private schools form about 47.4%
- 47 international schools were operating in the Sultanate of Oman in 2025/2026 with 66.2 thousand students, of whom 65.8 thousand are expatriate students and 406 are Omani students, representing about 6.1% of pupils in the Sultanate of Oman.
- 13 students per a teacher and 26 students per a classroom were the main ratios for Sultanate of Oman schools in the 2025/2026.
- 2032 Students were registered in literacy centers in the 2025/2026.

المقـدمة

يتناول هذا القسم مجموعة من المؤشرات المختلفة الخاصة بالتعليم في سلطنة عمان والتي من أهمها إجمالي المدارس والطلبة والفصول والمعلمين في المدارس الحكومية والخاصة ، وعدد الطلبة في التعليم العالي ، والدارسون في الجامعات والكليات بالخارج وغيرها من المؤشرات الأساسية في مجال التعليم. .

مصادر البيانات

- وزارة التربية والتعليم.
- وزارة العمل.

أهم النتائج

- ٢٥٦٧ مدرسة إجمالي عدد مدارس سلطنة عمان خلال العام الدراسي ٢٠٢٦/٢٠٢٥ ، بارتفاع مقداره ٥٤ مدرسة مقارنة بالعام السابق.
- تستحوذ محافظة شمال الباطنة على النسبة الأكبر من إجمالي عدد المدارس الحكومية في سلطنة عمان خلال العام الدراسي ٢٠٢٦/٢٠٢٥بنسبة ١٩٪ من إجمالي المدارس ، تليها محافظتي مسقط والداخلية بنسب ١٤,٧٪ ، و ١٢,٩٪ على التوالي.
- ٣,٥٪ الارتفاع في إجمالي عدد المدارس الخاصة في سلطنة عمان خلال عام ٢٠٢٦/٢٠٢٥ لتصل لنحو ١٢١٧ مدرسة ، مقارنة بنحو ١١٧٦ مدرسة في العام السابق.
- تشكل المدارس الحكومية نحو ٥٠,٦٪ من إجمالي مدارس سلطنة عمان ، تليها في المرتبة الثانية المدارس الخاصة بنحو ٤٧,٤٪ من إجمالي المدارس.
- ٤٧ مدرسة إجمالي عدد المدارس الدولية في سلطنة عمان خلال العام الدراسي ٢٠٢٦/٢٠٢٥ قدمت خدماتها لنحو ٦٦,٢ ألف طالب ، منهم ٦٥,٨ ألف طالب وافد و٤٠٦ طالب عماني ، وهو ما يشكل نحو ٦,١٪ من إجمالي طلاب المدارس في سلطنة عمان.
- ١٣ طالبا لكل معلم نصيب المعلمين من الطلاب في مدارس سلطنة عمان خلال العام الدراسي ٢٠٢٦/٢٠٢٥ ، وبلغ إجمالي عدد الطلاب لكل فصل ٢٦ طالبا.
- ٢٠٣٢ إجمالي عدد الدارسين في مراكز محو الأمية في سلطنة عمان خلال العام الدراسي ٢٠٢٦/٢٠٢٥.

- ٧٩,٨٪ نسبة الطلبة المقبولين الجدد بالتعليم العالي من إجمالي خريجي دبلوم التعليم في العام الدراسي ٢٠٢٤/٢٠٢٥.

- ١١,٤٪ الانخفاض في عدد الطلبة المقبولين بمؤسسات التعليم العالي داخل وخارج سلطنة عمان خلال العام الأكاديمي ٢٠٢٤/٢٠٢٥ ، ليصل عدد الطلبة لنحو ٣٩,٢ ألف طالب ، نحو ٢٢٢٠ منهم مقبولين بالخارج.

- ١٥,١ ألف طالب ، إجمالي عدد الطلبة المقبولين بمؤسسات التعليم العالي الحكومية خلال العام الأكاديمي ٢٠٢٤/٢٠٢٥منخفضا بنحو ١٤,٢٪ مقارنة بالعام السابق.

- ٢١,٨ ألف طالب إجمالي عدد الطلبة المقبولين بمؤسسات التعليم العالي الخاصة خلال العام الدراسي ٢٠٢٤/٢٠٢٥ منخفضا بنحو ٦,٤٪ مقارنة بالعام السابق.

- 79.8% of the new students admitted to higher education institutions out of the total graduates of the general education diploma in the academic year 2024/2025.

- 11.4% was the decrease in the number of students admitted to higher education institutions inside and outside the Sultanate of Oman during the academic year 2024/2025 , the number of students reach to 39.2 thousand students, of whom 2220 of them admitted abroad.

- 15.1 thousand Students, the total number of students admitted to higher government institutions during the academic year 2024/2025, Decrease by 14.2% compared to the previous year.

- 21.8 thousand students, the total number of students admitted to private higher education institutions during the academic year 2024/2025, decreased by 6.4% compared to the previous year.

مزيد من التفاصيل حول الموضوع تجدها في بوابة البيانات :

www.data.gov.om

For more detail about the topic please follow the Data portal:

www.data.gov.om

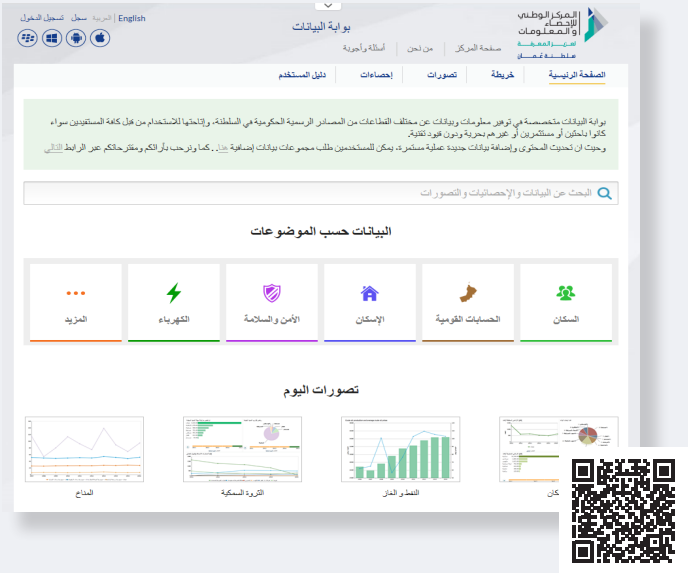

مؤشرات التعليم المدرسي
Indicators of School Education

Item	21/20	20/19	19/18	18/17	17/16	البيان
	No.				عدد	
School Education (1)						**التعليم المدرسي (1)**
- Schools	**1,893**	**2,046**	**1,927**	**1,808**	**1,725**	**- المدارس**
- Students	**826,165**	**843,598**	**805,329**	**770,481**	**748,308**	**- الطلبة**
- Classes	**31,581**	**31,812**	**30,502**	**29,406**	**28,879**	**- الفصول**
- Teachers	**68,486**	**71,469**	**70,285**	**69,427**	**68,384**	**- المعلمين**
Student / Teacher	**12**	**12**	**11**	**11**	**11**	**طالب / معلم**
Student / Class	**26**	**27**	**26**	**26**	**26**	**طالب / فصل**
Government Schools:-						**المدارس الحكومية :-**
- Schools	1,182	1,163	1,149	1,125	1,100	- المدارس
- Students	679,425	636,674	606,153	581,180	564,356	- الطلبة
- Classes	23,527	22,601	21,930	21,413	20,780	- الفصول
- Teachers	56,894	56,899	56,742	56,584	56,614	- المعلمين
Special Education Schools:-						**مدارس التربية الخاصة:-**
- Schools	3	3	3	3	3	- المدارس
- Students	511	523	525	535	516	- الطلبة
- Classes	63	72	72	71	68	- الفصول
- Teachers	310	320	313	323	322	- المعلمين
Private Schools:-						**المدارس الخاصة:-**
- Schools	662	834	730	636	578	- المدارس
- Students	78,529	126,003	116,483	105,680	103,358	- الطلبة
- Classes	6,199	7,265	6,634	6,062	6,237	- الفصول
- Teachers	8,340	11,155	10,186	9,605	8,666	- المعلمين
International Schools (Foreign Communities):-						**المدارس الدولية (الجاليات الاجنبية):-**
- Schools	46	46	45	44	44	- المدارس
- Students	56,206	63,149	63,391	63,467	61,930	- الطلبة
- Classes	1,792	1,874	1,866	1,860	1,794	- الفصول
- Teachers	2,942	3,095	3,044	2,915	2,782	- المعلمين
Other Government Schools :-						**المدارس الحكومية الاخرى:-**
- Students	11,494	17,249	18,777	19,619	18,148	**- الطلبة**
Ministry of Education Expenditures:-						**مصروفات وزارة التربية والتعليم:-**
- Current (Mn. R.O)	1,371.4	1,269.6	1,155.2	1,239.2	1,252.0	- المصروفات الجارية (مليون ر.ع)
- Investment (Mn. R.O)	14.8	24.7	41.6	50.7	74.4	- الإستثمارية (مليون ر.ع)
% Share from Total Govt. Expenditure	10.7	9.8	8.8	10.5	10.3	% من اجمالي الانفاق الحكومي

1- Includes kindergartens schools and schools of education in grades (1-12)

1- يتضمن مدارس رياض الاطفال ومدارس التعليم بالصفوف (1-12)

تابع مؤشرات التعليم المدرسي

Contd . Indicators of School Education

Item	26/25	25/24	24/23	23/22	22/21	البيان
	No.				عدد	
School Education (1)						**التعليم المدرسي (1)**
- Schools	**2,567**	**2,513**	**2,421**	**2,284**	**2,133**	**- المدارس**
- Students	**1,097,510**	**1,061,716**	**997,213**	**961,774**	**898,073**	**- الطلبة**
- Classes	**42,034**	**40,691**	**38,719**	**38,213**	**35,639**	**- الفصول**
- Teachers	**86,231**	**81,668**	**78,499**	**75,479**	**72,845**	**- المعلمين**
Student / Teacher	**13**	**13**	**13**	**13**	**12**	**طالب / معلم**
Student / Class	**26**	**26**	**26**	**25**	**25**	**طالب / فصل**
Government Schools:-						**المدارس الحكومية:-**
- Schools	1,300	1,287	1,269	1,241	1,203	- المدارس
- Students	845,721	820,117	776,549	744,016	709,520	- الطلبة
- Classes	28,553	27,439	26,380	25,422	24,502	- الفصول
- Teachers	66,150	63,091	61,376	58,871	57,263	- المعلمين
Special Education Schools:-						**مدارس التربية الخاصة:-**
- Schools	3	3	3	3	3	- المدارس
- Students	517	530	577	550	533	- الطلبة
- Classes	73	69	69	73	75	- الفصول
- Teachers	225	225	220	284	298	- المعلمين
Private Schools:-						**المدارس الخاصة:-**
- Schools	1,217	1,176	1,103	994	881	- المدارس
- Students	175,770	169,104	150,255	150,506	129,761	- الطلبة
- Classes	11,377	11,238	10,435	10,979	9,424	- الفصول
- Teachers	16,686	15,208	13,968	13,607	12,534	- المعلمين
International Schools (Foreign Communities) :-						**المدارس الدولية (الجاليات الاجنبية):-**
- Schools	47	47	46	46	46	- المدارس
- Students	66,184	63,974	61,704	57,054	50,836	- الطلبة
- Classes	2,031	1,945	1,835	1,739	1,638	- الفصول
- Teachers	3,170	3,144	2,935	2,717	2,750	- المعلمين
Other Government Schools :-						**المدارس الحكومية الاخرى:-**
- Students	9,318	7,991	8,128	9,648	7,423	- الطلبة
Ministry of Education Expenditures:-						**مصروفات وزارة التربية و التعليم:-**
- Current (Mn. R.O)	1,417.0	1,380.0	1,327.2	1,279.7	1,272.2	- المصروفات الجارية (مليون ر.ع)
- Investment (Mn. R.O)	70.8	69.4	59.3	19.2	15.4	- الإستثمارية (مليون ر.ع)
% Share from Total Govt. Expenditure	11.8	11.8	11.9	9.7	10.4	% من اجمالي الانفاق الحكومي

1- Includes kindergartens schools and schools of education in grades (1-12)

1- يتضمن مدارس رياض الاطفال ومدارس التعليم بالصفوف (1-12)

مؤشرات التعليم العالي
Indicators of Higher Education

Item	20/19	19/18	18/17	17/16	16/15	البيان
	No.				عدد	
Higher Education						**التعليم العالي**
- Enrollment Students	**33,010**	**36,609**	**30,422**	**30,562**	**34,043**	- الطلبة المقبولون
- Registered Students	**129,619**	**127,466**	**127,962**	**130,644**	**141,790**	- الطلبة المقيدون
- Graduated Students	**23,816**	**27,651**	**28,419**	**28,227**	**23,830**	- الطلبة الخريجون
Government Higher Education Institutions						**مؤسسات التعليم العالي الحكومية**
- Enrollment Students	16,080	19,511	15,452	14,797	16,528	- الطلبة المقبولون
- Registered Students	65,457	63,710	61,028	58,339	65,199	- الطلبة المقيدون
- Graduated Students	9,690	11,792	11,015	11,808	11,472	- الطلبة الخريجون
Private Higher Education Institutions						**مؤسسات التعليم العالي الخاصة**
- Enrollment Students	14,890	15,024	12,985	13,630	16,528	- الطلبة المقبولون
- Registered Students	55,827	55,474	58,694	62,950	65,199	- الطلبة المقيدون
- Graduated Students	12,180	13,402	13,889	12,603	11,472	- الطلبة الخريجون
Omani students abroad						**الطلبة العمانيون في الخارج**
- Enrollment Students	2,040	2,074	1,985	2,135	1,391	- الطلبة المقبولون
- Registered Students	8,335	8,282	8,240	9,355	6,297	- الطلبة المقيدون
- Graduated Students	1,946	2,457	3,515	3,816	667	- الطلبة الخريجون
The New Enrolled Students admitted to higher education from the total General Education Diploma graduates	84.6	94.0	80.4	84.8	89.6	نسبة الطلبة المقبولين الجدد بالتعليم العالي من اجمالي خريجي دبلوم التعليم العام
Academic Staff	**7,174**	**7,174**	**7,883**	**7,883**	**7,883**	**الهيئة الاكاديمية**
% Omani	29	29	28	28	28	% العمانيون

تابع مؤشرات التعليم العالي
Contd . Indicators of Higher Education

Item	(1)25/24	24/23	23/22	22/21	21/20	البيان
	No.				عدد	
Higher Education						**التعليم العالي**
- Enrollment Students(2)	**39,194**	**44,216**	**37,225**	**31,831**	**30,954**	- الطلبة المقبولون (2)
- Registered Students	**145,885**	**141,277**	**126,030**	**123,326**	**120,678**	- الطلبة المقيدون
- Graduated Students	**32,499**	**34,134**	**30,495**	**30,817**	**28,389**	- الطلبة الخريجون
Government Higher Education Institutions						**مؤسسات التعليم العالي الحكومية**
- Enrollment Students	15,139	17,653	15,082	15,451	13,660	- الطلبة المقبولون
- Registered Students	60,561	63,569	58,390	58,160	61,311	- الطلبة المقيدون
- Graduated Students	12,556	13,021	12,306	12,785	11,868	- الطلبة الخريجون
Private Higher Education Institutions						**مؤسسات التعليم العالي الخاصة**
- Enrollment Students	21,835	23,331	19,710	14,810	16,127	- الطلبة المقبولون
- Registered Students	75,627	68,236	59,591	56,791	52,217	- الطلبة المقيدون
- Graduated Students	17,276	18,216	14,340	13,984	14,499	- الطلبة الخريجون
Omani students abroad						**الطلبة العمانيون في الخارج**
- Enrollment Students	2,220	3,232	2,433	1,570	1,167	- الطلبة المقبولون
- Registered Students	9,697	9,472	8,049	8,375	7,150	- الطلبة المقيدون
- Graduated Students	2,667	2,897	3,849	4,048	2,022	- الطلبة الخريجون
The New Enrolled Students admitted to higher education from the total General Education Diploma graduates	79.8	87.2	75.1	73.8	74.1	نسبة الطلبة المقبولين الجدد بالتعليم العالي من اجمالي خريجي دبلوم التعليم العام
Academic Staff	**7,911**	**7,624**	**7,196**	**6,729**	**-**	**الهيئة الاكاديمية**
% Omani	40	37	37	34	-	% العمانيون

1- Reference period for data 5/4/2026

2- It includes, Students who join the Higher Education Institution's during the academic year, and both students who have or have not previously attended a higher education course

1- الفترة المرجعية للبيانات 2026/4/5

2 - يشمل الطلبة المقبولين الذين ألتحقوا بمؤسسات التعليم العالي خلال العام الأكاديمي وكذلك الطلبة الذين سبق لهم أن ألتحقوا والذين لم يلتحقوا سابقا بالتعليم العالي

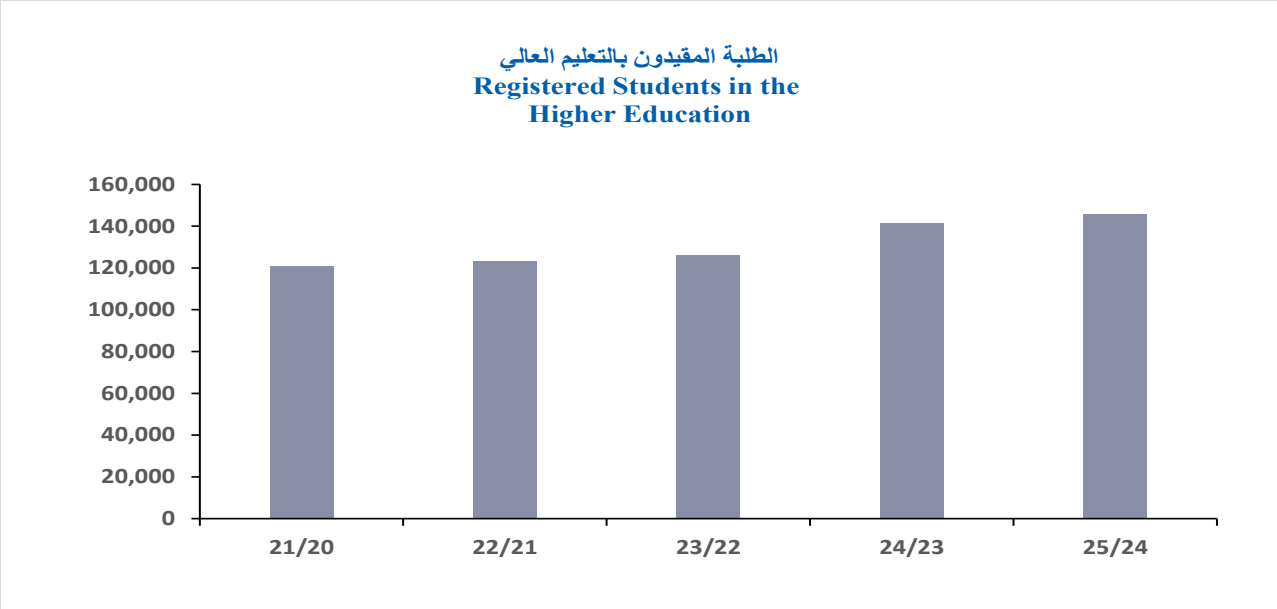

2- 18

المدارس والفصول والطلبة والمعلمين حسب المحافظات [1]

Schools, Classrooms, Students and Teachers by Governorate [1]

2026/2025

Governorates	المدارس الخاصة Private Schools				التربية الخاصة Special Education Schools				المدارس الحكومية Government Schools				المحافظات
	المعلمين Teachers	الطلاب Students	الفصول Classes	المدارس Schools	المعلمين Teachers	الطلاب Students	الفصول Classes	المدارس Schools	المعلمين Teachers	الطلاب Students	الفصول Classes	المدارس Schools	
	No.											عدد	
Muscat	7,940	69,212	4,649	379	225	517	73	3	11,206	157,366	4,941	191	مسقط
Dhofar	1,233	13,535	818	66	0	0	0	0	6,645	71,053	2,821	168	ظفار
Musandam	66	699	67	9	0	0	0	0	847	8,028	311	19	مسندم
Al Buraymi	334	3,833	204	23	0	0	0	0	1,647	18,343	684	31	البريمي
Ad- Dakhliyah	1,718	20,563	1,286	170	0	0	0	0	8,991	117,198	3,933	168	الداخلية
Al- Batinah North	2,001	25,838	1,639	205	0	0	0	0	12,678	170,385	5,572	247	شمال الباطنة
Al- Batinah South	1,265	16,279	1,106	136	0	0	0	0	8,422	114,155	3,694	155	جنوب الباطنة
Ash- Sharqiyah South	985	11,825	650	77	0	0	0	0	5,478	69,786	2,308	106	جنوب الشرقية
Ash- Sharqiyah North	585	7,768	513	78	0	0	0	0	4,942	62,381	2,136	104	شمال الشرقية
Adh- Dhahirah	516	5,964	428	72	0	0	0	0	4,069	48,037	1,685	84	الظاهرة
Al-Wusta	43	254	17	2	0	0	0	0	1,225	8,989	468	27	الوسطى
Total	**16,686**	**175,770**	**11,377**	**1,217**	**225**	**517**	**73**	**3**	**66,150**	**845,721**	**28,553**	**1,300**	**الجملة**

1- The data includes kindergartens

1 - تشمل البيانات رياض الاطفال

Contd. 2-18 تابع

Governorates	الاجمالي العام Grand Total				المدارس الحكومية الاخرى [1] Other Government Schools [1]	المدارس الدولية (الجاليات الاجنبية) International Schools (Foreign Communities)				المحافظات
	المعلمين Teachers	الطلاب Students	الفصول Classes	المدارس Schools	الطلاب [2] Students [2]	المعلمين Teachers	الطلاب Students	الفصول Classes	المدارس Schools	
	No.								عدد	
Muscat	**21,636**	**274,679**	**11,034**	**594**	1,667	2,265	45,917	1,371	21	مسقط
Dhofar	**8,123**	**91,639**	**3,831**	**239**	1,172	245	5,879	192	5	ظفار
Musandam	**925**	**9,269**	**389**	**29**	328	12	214	11	1	مسندم
Al Buraymi	**2,011**	**23,530**	**914**	**56**	730	30	624	26	2	البريمي
Ad- Dakhliyah	**10,795**	**140,423**	**5,283**	**340**	635	86	2,027	64	2	الداخلية
Al- Batinah North	**14,944**	**202,291**	**7,361**	**458**	741	265	5,327	150	6	شمال الباطنة
Al- Batinah South	**9,786**	**133,483**	**4,880**	**293**	539	99	2,510	80	2	جنوب الباطنة
Ash- Sharqiyah South	**6,557**	**85,034**	**3,027**	**187**	1,343	94	2,080	69	4	جنوب الشرقية
Ash- Sharqiyah North	**5,560**	**71,876**	**2,684**	**184**	983	33	744	35	2	شمال الشرقية
Adh- Dhahirah	**4,620**	**55,446**	**2,138**	**157**	694	35	751	25	1	الظاهرة
Al-Wusta	**1,274**	**9,840**	**493**	**30**	486	6	111	8	1	الوسطى
Total	**86,231**	**1,097,510**	**42,034**	**2,567**	**9,318**	**3,170**	**66,184**	**2,031**	**47**	**الجملة**

1- Include: Islamic Institutes ,Schools of the Royal Guards, Royal Air Force of Oman ,Royal Oman Police, The centers affiliated to the Ministry of Endowments and Religious Affairs, The Children's Centers in the Omani Women's Association.

1- تشمل: بيانات المعاهد الاسلامية ومدارس الحرس وسلاح الجو السلطاني العماني وشرطة عمان السلطانية والمراكز التابعة لوزارة الاوقاف والشؤون الدينية واركان الاطفال في جمعيات المرأة العمانية.

3 -18
الطلاب حسب الصفوف و النوع والجنسية
Students by Grades , Gender & Nationality
2026/2025

Grades	المدارس الخاصة Private Schools		مدارس التربية الخاصة Special Education Schools		المدارس الحكومية Government Schools		الصفوف
	وافد Expatriate	عماني Omani	وافد Expatriate	عماني Omani	وافد Expatriate	عماني Omani	
	No.					عدد	
Kindergartens	**7,147**	**93,161**	**3**	**27**	**0**	**2,585**	**رياض الاطفال**
Male	3,870	46,965	2	18	0	1,309	ذكور
Female	3,277	46,196	1	9	0	1,276	إناث
Grade1	**2,250**	**10,450**	**3**	**27**	**3,866**	**66,616**	**الصف الأول**
Male	1,177	5,514	2	12	1,965	33,608	ذكور
Female	1,073	4,936	1	15	1,901	33,008	إناث
Grade 2	**2,015**	**7,840**	**3**	**32**	**4,622**	**70,952**	**الصف الثاني**
Male	1,065	4,226	1	19	2,381	35,710	ذكور
Female	950	3,614	2	13	2,241	35,242	إناث
Grade 3	**1,874**	**6,993**	**1**	**29**	**4,573**	**74,003**	**الصف الثالث**
Male	987	3,901	1	17	2,284	37,235	ذكور
Female	887	3,092	0	12	2,289	36,768	إناث
Grade 4	**1,666**	**6,072**	**6**	**34**	**4,719**	**75,318**	**الصف الرابع**
Male	915	3,405	3	15	2,329	37,839	ذكور
Female	751	2,667	3	19	2,390	37,479	إناث
Grade 5	**1,400**	**5,283**	**4**	**32**	**4,673**	**75,562**	**الصف الخامس**
Male	787	3,275	1	17	2,329	38,114	ذكور
Female	613	2,008	3	15	2,344	37,448	إناث
Grade6	**1,282**	**4,109**	**1**	**49**	**4,495**	**70,479**	**الصف السادس**
Male	737	2,617	1	28	2,250	35,409	ذكور
Female	545	1,492	0	21	2,245	35,070	إناث
Grade 7	**1,131**	**3,637**	**4**	**54**	**4,351**	**69,005**	**الصف السابع**
Male	622	2,273	4	33	2,226	34,789	ذكور
Female	509	1,364	0	21	2,125	34,216	إناث
Grade 8	**1,023**	**3,194**	**2**	**59**	**4,215**	**63,814**	**الصف الثامن**
Male	552	1,958	1	39	2,126	32,040	ذكور
Female	471	1,236	1	20	2,089	31,774	إناث
Grade9	**1,009**	**2,776**	**1**	**42**	**3,925**	**59,357**	**الصف التاسع**
Male	576	1,749	1	26	1,977	29,792	ذكور
Female	433	1,027	0	16	1,948	29,565	إناث
Grade 10	**817**	**2,495**	**1**	**30**	**3,800**	**57,774**	**الصف العاشر**
Male	446	1,551	1	18	1,897	28,859	ذكور
Female	371	944	0	12	1,903	28,915	إناث
Grade 11	**753**	**2,724**	**2**	**30**	**3,404**	**56,728**	**الصف الحادي عشر**
Male	434	1,700	1	14	1,735	28,516	ذكور
Female	319	1,024	1	16	1,669	28,212	إناث
Grade12	**849**	**3,820**	**3**	**38**	**2,949**	**53,936**	**الصف الثاني عشر**
Male	449	2,394	0	20	1,489	28,244	ذكور
Female	400	1,426	3	18	1,460	25,692	إناث
Total	**23,216**	**152,554**	**34**	**483**	**49,592**	**796,129**	**الجملة**
Male	12,617	81,528	19	276	24,988	401,464	ذكور
Female	10,599	71,026	15	207	24,604	394,665	إناث

Contd. 3-18 تابع

Grades	الاجمالي العام Grand Total	المدارس الحكومية الأخرى (2) Other Government Schools(2)	المدارس الدولية (الجاليات الاجنبية) (1) International Schools (Foreign Communities)(1)	الصفوف
	No.		عدد	
Kindergartens	**117,344**	**7,363**	**7,058**	**رياض الاطفال**
Male	59,246	3,351	3,731	ذكور
Female	58,098	4,012	3,327	إناث
Grade1	**88,923**	**107**	**5,604**	**الصف الأول**
Male	45,285	56	2,951	ذكور
Female	43,638	51	2,653	إناث
Grade 2	**91,681**	**108**	**6,109**	**الصف الثاني**
Male	46,701	57	3,242	ذكور
Female	44,980	51	2,867	إناث
Grade 3	**93,508**	**111**	**5,924**	**الصف الثالث**
Male	47,588	54	3,109	ذكور
Female	45,920	57	2,815	إناث
Grade 4	**93,404**	**106**	**5,483**	**الصف الرابع**
Male	47,383	54	2,823	ذكور
Female	46,021	52	2,660	إناث
Grade 5	**92,637**	**166**	**5,517**	**الصف الخامس**
Male	47,483	117	2,843	ذكور
Female	45,154	49	2,674	إناث
Grade 6	**86,002**	**142**	**5,445**	**الصف السادس**
Male	43,971	94	2,835	ذكور
Female	42,031	48	2,610	إناث
Grade 7	**83,408**	**115**	**5,111**	**الصف السابع**
Male	42,716	80	2,689	ذكور
Female	40,692	35	2,422	إناث
Grade 8	**77,260**	**110**	**4,843**	**الصف الثامن**
Male	39,309	75	2,518	ذكور
Female	37,951	35	2,325	إناث
Grade 9	**71,764**	**106**	**4,548**	**الصف التاسع**
Male	36,556	79	2,356	ذكور
Female	35,208	27	2,192	إناث
Grade 10	**69,419**	**414**	**4,088**	**الصف العاشر**
Male	35,263	388	2,103	ذكور
Female	34,156	26	1,985	إناث
Grade 11	**67,395**	**311**	**3,443**	**الصف الحادي عشر**
Male	34,416	311	1,705	ذكور
Female	32,979	0	1,738	إناث
Grade 12	**64,765**	**159**	**3,011**	**الصف الثاني عشر**
Male	34,288	159	1,533	ذكور
Female	30,477	0	1,478	إناث
Total	**1,097,510**	**9,318**	**66,184**	**الجملة**
Male	560,205	4,875	34,438	ذكور
Female	537,305	4,443	31,746	إناث

1- All students are expatriate (Amorg them,there was406 Omani students)

2- All students are Omani

1- جميع الطلبة وافدين (يوجد من ضمنهم 406 طالب عماني)

2- جميع الطلبة عمانيين

4-18

الطلاب حسب العمر والجنسية

Students by Age & Nationality

2026/2025

Age	Private Schools المدارس الخاصة				Special Education Schools مدارس التربية الخاصة				Government Schools المدارس الحكومية				العمر
	Expatriate وافد		Omani عماني		Expatriate وافد		Omani عماني		Expatriate وافد		Omani عماني		
	اناث Female	ذكور Male	اناث Female	ذكور Male	اناث Female	ذكور Male	اناث Female	ذكور Male	اناث Female	ذكور Male	اناث Female	ذكور Male	
	No.											عدد	
Kindergartens	**3,277**	**3,870**	**46,196**	**46,965**	**1**	**2**	**9**	**18**	**0**	**0**	**1,276**	**1,309**	**رياض الاطفال**
3	846	1,042	8,737	4,007	0	0	0	0	0	0	0	0	3
4	1,449	1,699	18,312	19,331	0	0	0	0	0	0	0	0	4
5	963	1,066	18,186	22,830	1	1	4	5	0	0	1,276	1,309	5
6+	19	63	961	797	0	1	5	13	0	0	0	0	6+
School Education	**7,322**	**8,747**	**24,830**	**34,563**	**14**	**17**	**198**	**258**	**24,604**	**24,988**	**393,389**	**400,155**	**التعليم المدرسي**
less than 6	293	301	1,403	1,315	0	0	0	0	585	584	11,401	11,371	اقل من 6
6	412	432	2,041	2,364	0	0	5	5	2,019	2,075	35,034	35,497	6
7	965	1,053	3,766	4,307	2	1	9	12	2,059	2,149	35,336	35,917	7
8	848	954	3,282	4,044	0	0	13	15	2,269	2,249	37,158	37,571	8
9	808	964	2,809	3,573	1	4	21	9	2,282	2,202	37,468	37,787	9
10	674	845	2,257	3,273	2	0	10	14	2,210	2,183	36,665	36,946	10
11	603	804	1,737	3,041	3	2	19	19	2,313	2,258	35,362	35,825	11
12	494	604	1,472	2,339	0	1	21	31	2,176	2,209	33,881	33,993	12
13	505	605	1,237	2,099	0	2	11	20	2,031	2,145	30,378	30,542	13
14	445	554	1,102	1,851	0	3	11	32	1,974	2,025	29,340	29,347	14
15	377	474	984	1,621	1	0	17	29	1,908	1,934	28,410	28,121	15
16	345	464	979	1,591	1	1	20	32	1,640	1,697	26,918	26,989	16
17	313	383	1,081	1,708	3	1	25	19	831	949	14,296	15,809	17
18	183	237	515	962	0	2	7	12	234	237	1,247	3,086	18
19	40	53	91	293	0	0	5	4	49	67	354	899	19
20	9	16	54	129	0	0	4	2	21	22	98	289	20
21	8	4	20	53	1	0	0	2	3	3	34	123	21
22+	0	0	0	0	0	0	0	1	0	0	9	43	22+
Total	**10,599**	**12,617**	**71,026**	**81,528**	**15**	**19**	**207**	**276**	**24,604**	**24,988**	**394,665**	**401,464**	**الجملة**

Contd. 4-18 تابع

Age	Grand Total الاجمالي العام			Other Government Schools(2) المدارس الحكومية الأخرى(2)		International Schools (Foreign Communities)(1) المدارس الدولية (الجاليات الاجنبية)(1)		العمر
	الجملة Total	اناث Female	ذكور Male	اناث Female	ذكور Male	اناث Female	ذكور Male	
	No.							
Kindergartens	**117,344**	**58,098**	**59,246**	**4,012**	**3,351**	**3,327**	**3,731**	**رياض الاطفال**
3	16,474	10,433	6,041	111	102	739	890	3
4	45,567	22,114	23,453	815	819	1,538	1,604	4
5	50,419	22,910	27,509	1,656	1,345	824	953	5
6+	4,884	2,641	2,243	1,430	1,085	226	284	6+
School Education	**980,166**	**479,207**	**500,959**	**431**	**1,524**	**28,419**	**30,707**	**التعليم المدرسي**
less than 6	31,066	15,508	15,558	38	39	1,788	1,948	اقل من 6
6	85,388	42,155	43,233	53	54	2,591	2,806	6
7	91,554	44,966	46,588	49	58	2,780	3,091	7
8	90,526	44,560	45,966	61	49	929	1,084	8
9	95,956	47,264	48,692	46	57	3,829	4,096	9
10	91,744	45,035	46,709	49	53	3,168	3,395	10
11	87,678	42,737	44,941	47	106	2,653	2,886	11
12	82,411	40,498	41,913	33	116	2,421	2,620	12
13	74,269	36,351	37,918	28	47	2,161	2,458	13
14	71,306	34,973	36,333	25	343	2,076	2,178	14
15	67,740	33,547	34,193	2	122	1,848	1,892	15
16	64,025	31,418	32,607	0	281	1,515	1,552	16
17	36,721	17,103	19,618	0	144	554	605	17
18	6,965	2,286	4,679	0	55	100	88	18
19	1,869	545	1,324	0	0	6	8	19
20	644	186	458	0	0	0	0	20
21	251	66	185	0	0	0	0	21
22+	53	9	44	0	0	0	0	22+
Total	**1,097,510**	**537,305**	**560,205**	**4,443**	**4,875**	**31,746**	**34,438**	**الجملة**

1- All students are expatriate (Amorg them,there was 406 Omani students)

2- All students are Omani

1- جميع الطلبة وافدين (يوجد من ضمنهم 406 طالب عماني)

2- جميع الطلبة عمانيين

5-18

طلبة الدبلوم العام (المقيدون والحاضرون والناجحون)

General Diploma students (Registered , the Attendees and Passed)

2025/2024

Item	Passed الناجحون			Attendees(1) الحاضرون (1)			Registered المقيدون			البيان
	الجملة Total	إناث Females	ذكور Males	الجملة Total	إناث Females	ذكور Males	الجملة Total	إناث Females	ذكور Males	
	No.								عدد	
- Government Schools :-										**- مـدارس حكومية :-**
Omani	**41,105**	21,825	19,280	**46,745**	23,062	23,683	**48,858**	23,632	25,226	عماني
Expatriate	**3,175**	1,671	1,504	**3,407**	1,737	1,670	**3,653**	1,832	1,821	وافـد
Total	**44,280**	**23,496**	**20,784**	**50,152**	**24,799**	**25,353**	**52,511**	**25,464**	**27,047**	**الجملـة**
- Adult Education Centers :-										**- مـراكز تعليم الكبار:-**
Omani	**484**	337	147	**1,234**	569	665	**3,774**	1,452	2,322	عماني
Expatriate	**15**	7	8	**36**	16	20	**71**	40	31	وافـد
Total	**499**	**344**	**155**	**1,270**	**585**	**685**	**3,845**	**1,492**	**2,353**	**الجملـة**
- Private Schools :-										**- مـدارس خاصة :-**
Omani	**3,160**	1,126	2,034	**3,447**	1,147	2,300	**3,633**	1,178	2,455	عماني
Expatriate	**555**	245	310	**568**	247	321	**585**	251	334	وافـد
Total	**3,715**	**1,371**	**2,344**	**4,015**	**1,394**	**2,621**	**4,218**	**1,429**	**2,789**	**الجملـة**
Grand Total	**48,494**	**25,211**	**23,283**	**55,437**	**26,778**	**28,659**	**60,574**	**28,385**	**32,189**	**الاجمالي العام**

1. Attendees at the final exam to pass the General Diploma Certificate

1- الحاضرون في الامتحان النهائي لإجتياز شهادة الدبلوم العام

6 - 18
معدلات الأمية لإجمالي السكان
Illiteracy Rates for the Total Population
2025

Illiteracy rates معدلات الأمية			Population السكان			Illiterate [1] الاميون [1]			فئات السن Age Groups
الجملة Total	اناث Female	ذكور Male	الجملة Total	اناث Female	ذكور Male	الجملة Total	اناث Female	ذكور Male	
No.								عدد	
0.3	0.3	0.3	439,623	215,014	224,609	1,329	642	687	14 - 10
0.3	0.3	0.4	332,252	162,267	169,985	1,088	449	639	19 - 15
0.9	0.8	1.0	374,021	161,974	212,047	3,293	1,255	2,038	24 - 20
0.9	1.0	0.9	545,324	186,077	359,247	4,859	1,781	3,078	29 - 25
0.7	0.9	0.6	600,163	201,930	398,233	4,200	1,797	2,403	34 - 30
0.7	1.0	0.6	649,814	204,700	445,114	4,500	2,045	2,455	39 - 35
0.8	1.2	0.6	538,642	171,054	367,588	4,188	2,111	2,077	44 - 40
1.0	1.7	0.6	367,151	124,564	242,587	3,615	2,139	1,476	49 - 45
1.7	3.6	0.8	225,481	76,607	148,874	3,850	2,723	1,127	54 - 50
4.1	9.1	1.4	143,114	51,126	91,988	5,934	4,645	1,289	59 - 55
10.4	19.2	4.0	93,529	39,837	53,692	9,753	7,630	2,123	64 - 60
33.3	42.7	23.2	162,940	84,360	78,580	54,190	35,986	18,204	65+
2.3	**3.8**	**1.3**	**4,472,054**	**1,679,510**	**2,792,544**	**100,799**	**63,203**	**37,596**	**Total الجملة**

1- National Records System

1- منظومة السجلات الوطنية

7 - 18

الطلبة الدارسون في فصول محو الامية حسب النوع و المحافظات

Students in Literacy Classrooms by Gender & Governorates

2026/2025

Governorates	Students الدارسون									Classrooms الفصول			المحافظات
	Grand Total الاجمالي العام			Third Year السنة الثالثة		Second Year السنة الثانية		First Year السنة الأولى					
	الجملة Total	اناث Female	ذكور Male	اناث Female	ذكور Male	اناث Female	ذكور Male	اناث Female	ذكور Male	مختلط Co-Educ	اناث Female	ذكور Male	
	No.											عدد	
Muscat	**312**	**312**	**0**	112	0	86	0	114	0	0	25	0	مسقط
Dhofar	**123**	**122**	**1**	32	0	41	0	49	1	1	12	0	ظفار
Musandam	**58**	**53**	**5**	0	0	37	5	16	0	0	7	1	مسندم
Al Buraymi	**60**	**60**	**0**	34	0	11	0	15	0	6	6	0	البريمي
Ad- Dakhliyah	**128**	**124**	**4**	52	4	42	0	30	0	0	13	1	الداخلية
Al- Batinah North	**442**	**442**	**0**	103	0	159	0	180	0	0	31	0	شمال الباطنة
Al- Batinah South	**269**	**269**	**0**	52	0	112	0	105	0	0	26	0	جنوب الباطنة
Ash- Sharqiyah South	**91**	**91**	**0**	32	0	49	0	10	0	0	11	0	جنوب الشرقية
Ash- Sharqiyah North	**85**	**85**	**0**	45	0	7	0	33	0	0	12	0	شمال الشرقية
Adh- Dhahirah	**203**	**203**	**0**	47	0	80	0	76	0	0	19	0	الظاهرة
Al-Wusta	**261**	**261**	**0**	24	0	108	0	129	0	0	28	0	الوسطى
Total	**2,032**	**2,022**	**10**	**533**	**4**	**732**	**5**	**757**	**1**	**7**	**190**	**2**	**الجملة**

8-18
الطلبة الدارسون في مراكز تعليم الكبار حسب النوع و المحافظات
Students in Adult Education Centers by Gender & Governorate
2026/2025

Governorates	Students الدارسون							Centers المراكز			المحافظات
	Grand Total الاجمالي العام			Class (12-10) الصف		Class (9-7) الصف					
	الجملة Total	اناث Female	ذكور Male	اناث Female	ذكور Male	اناث Female	ذكور Male	مختلط Co-Educ	اناث Female	ذكور Male	
	No.									عدد	
Muscat	**1,069**	**423**	**646**	364	587	59	59	3	3	0	مسقط
Dhofar	**382**	**149**	**233**	108	197	41	36	2	1	1	ظفار
Musandam	**26**	**8**	**18**	6	15	2	3	0	0	0	مسندم
Al Buraymi	**118**	**54**	**64**	41	54	13	10	0	0	0	البريمي
Ad- Dakhliyah	**609**	**219**	**390**	197	352	22	38	0	0	6	الداخلية
Al- Batinah North	**900**	**444**	**456**	401	423	43	33	0	1	0	شمال الباطنة
Al- Batinah South	**626**	**233**	**393**	209	371	24	22	0	0	0	جنوب الباطنة
Ash- Sharqiyah South	**303**	**132**	**171**	118	152	14	19	0	0	0	جنوب الشرقية
Ash- Sharqiyah North	**329**	**140**	**189**	129	172	11	17	0	0	0	شمال الشرقية
Adh- Dhahirah	**261**	**129**	**132**	120	122	9	10	0	0	0	الظاهرة
Al-Wusta	**95**	**34**	**61**	31	50	3	11	0	0	0	الوسطى
Total	**4,718**	**1,965**	**2,753**	**1,724**	**2,495**	**241**	**258**	**5**	**5**	**7**	**الجملة**

9- 18

طلبة مؤسسات التعليم العالي (المقبولون والمقيدون والخريجون) حسب الجنسية والنوع

Students of Higher Education Institutions (Enrollment, Registered and Graduates) by Nationality and Gender

2025/2024

Instiution	Graduates الخريجون						Registered المقيدون						Enrollment المقبولون						المؤسسة
	Expatriate وافد			Omani عماني			Expatriate وافد			Omani عماني			Expatriate وافد			Omani عماني			
	الجملة Total	إناث Female	ذكور Male	الجملة Total	إناث Female	ذكور Male	الجملة Total	إناث Female	ذكور Male	الجملة Total	إناث Female	ذكور Male	الجملة Total	إناث Female	ذكور Male	الجملة Total	إناث Female	ذكور Male	
	No.																		عدد
-Sultan Qaboos University	**34**	24	10	**3,126**	1,833	1,293	**163**	97	66	**11,633**	5,988	5,645	**57**	35	22	**4,496**	2,323	2,173	- جامعة السلطان قابوس
-University & Colleges Abroad	**51**	22	29	**2,616**	1,441	1,175	**2**	1	1	**9,695**	4,208	5,487	**0**	0	0	**2,220**	847	1,373	- الجامعات والكليات بالخارج
- University & Private Colleges (1)	**521**	282	239	**16,755**	11,512	5,243	**3,117**	1,556	1,561	**72,510**	46,659	25,851	**720**	394	326	**21,115**	13,012	8,103	- الجامعات والكليات الخاصة (1)
- University of Technology and Applied Sciences	**50**	31	19	**6,417**	3,555	2,862	**366**	201	165	**36,989**	19,609	17,380	**84**	47	37	**8,472**	4,604	3,868	- جامعة التقنية والعلوم التطبيقية
- Oman College Of Health Sciences and Higher Institute of Health Specializations	**4**	3	1	**830**	502	328	**8**	0	8	**1,224**	311	913	**0**	0	0	**150**	64	86	- كلية عمان للعلوم الصحية والمعهد العالي للتخصصات الصحية
- College of Shari'a Sciences	**1**	1	0	**189**	89	100	**82**	23	59	**1,767**	919	848	**1**	1	0	**133**	54	79	- كلية العلوم الشرعية
- Militry and Security HEIs	**1**	0	1	**16**	0	16	**20**	0	20	**95**	3	92	**0**	0	0	**0**	0	0	- مؤسسات التعليم العالي العسكرية والامنية
- Military Technological College	**0**	0	0	**625**	3	622	**1**	0	1	**2,367**	17	2,350	**1**	0	1	**591**	7	584	- الكلية التقنية العسكرية
-Vocational Colleges (2)	**0**	0	0	**1,263**	815	448	**11**	3	8	**5,835**	1,536	4,299	**3**	0	3	**1,151**	34	1,117	- الكليات المهنية (2)
Total	**662**	**363**	**299**	**31,837**	**19,750**	**12,087**	**3,770**	**1,881**	**1,889**	**142,115**	**79,250**	**62,865**	**866**	**477**	**389**	**38,328**	**20,945**	**17,383**	**الجملة**

1- The data includes Private Training Institutions

2- Students of vocational diploma only

1- تشمل المؤسسات التدريبية الخاصة

2- طلبة الدبلوم المهني فقط

10 - 18

المقبولون الجدد للدراسة بالجامعات والكليات من خريجي الدبلوم التعليم العام حسب المؤسسة والنوع

Newly Enrollment to study in Universities and Colleges who are Graduated from General Education Diploma by Institution and Gender

Instiution	2025/2024						2024/2023						المؤسسة
	Expatriate وافد			Omani عماني			Expatriate وافد			Omani عماني			
	الجملة Total	إناث Female	ذكور Male	الجملة Total	إناث Female	ذكور Male	الجملة Total	إناث Female	ذكور Male	الجملة Total	إناث Female	ذكور Male	
	No.												عدد
- Sultan Qaboos University	**21**	10	11	**3,569**	1,645	1,924	**24**	10	14	**2,927**	1,502	1,425	- جامعة السلطان قابوس
- University & Colleges Abroad	**0**	0	0	**1,278**	459	819	**0**	0	0	**2,449**	1,380	1,069	- الجامعات والكليات بالخارج
- University & Private Colleges (1)	**673**	371	302	**19,317**	11,967	7,350	**567**	302	265	**19,560**	13,314	6,246	- الجامعات والكليات الخاصة(1)
- University Of Technology And Applied Sciences	**84**	47	37	**8,472**	4,604	3,868	**97**	49	48	**9,905**	5,014	4,891	- جامعة التقنية والعلوم التطبيقية
- Oman College Of Health Sciences and Higher Institute of Health Specializations	**0**	0	0	**134**	50	84	**2**	2	0	**597**	424	173	- كلية عمان للعلوم الصحية والمعهد العالي للتخصصات الصحية
- College of Shari'a Sciences	**1**	1	0	**133**	54	79	**36**	14	22	**540**	280	260	- كلية العلوم الشرعية
- Militry and Security HEIs	**0**	0	0	**0**	0	0	**0**	0	0	**40**	0	40	- مؤسسات التعليم العالي العسكرية والامنية
- Military Technological College	**1**	0	1	**591**	7	584	**0**	0	0	**668**	7	661	- الكلية التقنية العسكرية
- Vocational Colleges (2)	**3**	0	3	**1,151**	34	1,117	**2**	2	0	**2,210**	909	1,301	- الكليات المهنية (2)
Total	**783**	**429**	**354**	**34,645**	**18,820**	**15,825**	**728**	**379**	**349**	**38,896**	**22,830**	**16,066**	**الجملة**

1- The data includes Private Training Institutions

2-Students of vocational Diploma only

1- تشمل المؤسسات التدريبية الخاصة

2- طلبة الدبلوم المهني فقط

11 - 18

طلبة مؤسسات التعليم العالي الحكومية (المقبولون والمقيدون والخريجون) حسب التخصص والجنسية والنوع

Students of Government Higher Education Institutions (Enrollment, Registered and Graduates) by Specialization ,Nationality and Gender

2025/2024

Specialization	Graduated الخريجون				Registered المقيدون				Enrollment المقبولون				التخصصات
	Expatriate وافد		Omani عماني		Expatriate وافد		Omani عماني		Expatriate وافد		Omani عماني		
	إناث Female	ذكور Male	إناث Female	ذكور Male	إناث Female	ذكور Male	إناث Female	ذكور Male	إناث Female	ذكور Male	إناث Female	ذكور Male	
	No.											عدد	
Management and Commerce	18	5	1,691	1,019	23	8	3,020	2,283	5	3	211	392	الإدارة والمعاملات التجارية
Education	2	0	603	325	7	3	1,112	699	3	0	328	185	التربية
Society and Culture	4	5	541	405	40	86	2,100	1,897	2	5	513	467	المجتمع والثقافة
Personal Services	0	0	2	1	0	0	0	9	0	0	0	1	الخدمات الشخصية
Religion and Philosophy	0	0	3	4	1	4	179	123	0	1	4	7	الدين والفلسفة
Agriculture,Environment and Related Studies	1	0	124	36	0	0	254	393	0	0	73	139	الزراعة والبيئة والعلوم المرتبطة بها
Health	5	2	658	389	21	20	1,241	1,475	5	2	485	356	الصحة
Natural and Physical Sciences	5	0	727	189	11	6	2,237	863	5	1	405	264	العلوم الطبيعية والفيزيائية
Architecture and Builging	0	0	188	125	4	0	529	305	1	0	27	22	العمارة والانشاء
Creative Arts	0	1	234	92	4	1	359	233	1	0	51	69	الفنون الابداعية
Engineering and Related Technologies	13	12	976	2,711	30	41	2,294	6,902	12	10	176	827	الهندسة والتقنيات ذات الصلة
Information Technology	11	6	1,050	373	9	19	3,261	1,495	3	5	109	139	تكنولوجيا المعلومات
Not Appllcable (1)	0	0	0	0	174	139	11,797	14,850	46	36	4,704	5,039	لا ينطبق (1)
Total	**59**	**31**	**6,797**	**5,669**	**324**	**327**	**28,383**	**31,527**	**83**	**63**	**7,086**	**7,907**	**الجملة**

1- The institution did not specify the students specialization.

1- لم تحدد المؤسسة تخصص الطلبة

12 - 18

طلبة مؤسسات التعليم العالي الخاصة (المقبولون والمقيدون والخريجون) حسب التخصص والجنسية والنوع

Students of Private Higher Education Institutions (Enrollment, Registered and Graduates) by Specialization ,Nationality and Gender

2025/2024

Specialization	Graduated الخريجون				Registered المقيدون				Enrollment المقبولون				التخصصات
	Expatriate وافد		Omani عماني		Expatria وافد		Omani عماني		Expatriate وافد		Omani عماني		
	إناث Female	ذكور Male	إناث Female	ذكور Male	إناث Female	ذكور Male	إناث Female	ذكور Male	إناث Female	ذكور Male	إناث Female	ذكور Male	
	No.											عدد	
Management and Commerce	78	69	3,332	2,139	384	399	12,134	7,984	123	90	2,526	2,485	الإدارة والمعاملات التجارية
Education	2	2	3,699	561	34	5	8,506	3,128	8	2	2,745	580	التربية
Society and Culture	59	24	1,286	637	244	250	7,077	4,659	56	41	1,852	1,273	المجتمع والثقافة
Health	48	22	423	30	317	171	3,109	474	43	33	767	224	الصحة
Agriculture,Environment and Related Studies	1	0	14	7	0	0	35	17	0	0	7	0	الزراعة والبيئة والعلوم المرتبطة بها
Natural and Physical Sciences	1	1	129	13	8	0	1,240	165	4	0	472	84	العلوم الطبيعية والفيزيائية
Architecture and Builging	21	8	350	50	115	22	1,395	211	10	0	247	59	العمارة والإنشاء
Creative Arts	6	3	285	66	36	15	997	189	3	0	155	54	الفنون الابداعية
Engineering and Related Technologies	30	66	793	1,167	135	397	3,477	4,085	39	84	663	962	الهندسة والتقنيات ذات الصلة
Information Technology	36	44	1,201	573	251	259	6,091	3,325	104	70	1,731	1,189	تكنولوجيا المعلومات
Not Appllcable (1)	0	0	0	0	32	43	2,598	1,614	4	6	1,847	1,193	لا ينطبق (1)
Total	**282**	**239**	**11,512**	**5,243**	**1,556**	**1,561**	**46,659**	**25,851**	**394**	**326**	**13,012**	**8,103**	**الجملة**

1- The Institution did not specify the students specialization.

1- لم تحدد المؤسسة تخصص الطلبة

13- 18

الطلبة العمانيين (المقبولون والمقيدون والخريجون) في الجامعات والكليات بالخارج حسب المرحلة الجامعية والدولة والنوع

Omani Students (Enrollment, Registered and Graduated) Studying in Universities & Colleges Abroad by university level ,Country and Gender

2025/2024

Countries	الخريجون Graduated			المقيدون Registered			المقبولون Enrollment			الدول
	الجملة Total	إناث Female	ذكور Male	الجملة Total	إناث Female	ذكور Male	الجملة Total	إناث Female	ذكور Male	
	No.								عدد	
Undergraduate	**2,006**	**1,197**	**809**	**6,633**	**3,191**	**3,442**	**1,285**	**463**	**822**	**المرحلة الجامعية الأولى**
- G.C.C Countries	**270**	188	82	**499**	389	110	**89**	74	15	- دول مجلس التعاون
- Other Arab Countries	**763**	605	158	**2,905**	1,446	1,459	**575**	159	416	- الدول العربية الأخرى
- foreign countries	**973**	404	569	**3,229**	1,356	1,873	**621**	230	391	- الدول الاجنبية
Postgraduate	**610**	**244**	**366**	**3,062**	**1,017**	**2,045**	**935**	**384**	**551**	**الدراسات العليا**
- G.C.C Countries	**14**	7	7	**52**	27	25	**29**	21	8	- دول مجلس التعاون
- Other Arab Countries	**121**	25	96	**704**	121	583	**174**	22	152	- الدول العربية الأخرى
- foreign countries	**475**	212	263	**2,306**	869	1,437	**732**	341	391	- الدول الاجنبية
Total	**2,616**	**1,441**	**1,175**	**9,695**	**4,208**	**5,487**	**2,220**	**847**	**1,373**	**الجملة**

14 - 18

الطلبة العمانيين (المقبولون والمقيدون والخريجون) في الجامعات والكليات بالخارج حسب التخصص والنوع

Omani Students (Enrollment , Registered and Graduated) Studying in Universities & Colleges Abroad by Specialization and Gender

2025/2024

Specialization	الخريجون Graduated			المقيدون Registered			المقبولون Enrollment			التخصصات
	الجملة Total	إناث Female	ذكور Male	الجملة Total	إناث Female	ذكور Male	الجملة Total	إناث Female	ذكور Male	
	No.								عدد	
Management and Commerce	**352**	122	230	**1,885**	588	1,297	**491**	152	339	الإدارة والمعاملات التجارية
Education	**449**	304	145	**1,808**	937	871	**400**	176	224	التربية
Society and Culture	**613**	390	223	**1,960**	781	1,179	**423**	108	315	المجتمع والثقافة
Personal Services	**1**	0	1	**4**	0	4	**1**	0	1	الخدمات الشخصية
Religion and Philosophy	**7**	2	5	**74**	14	60	**14**	1	13	الدين والفلسفة
Agriculture,Environment and Related Studies	**4**	4	0	**23**	9	14	**6**	4	2	الزراعة والبيئة والعلوم المرتبطة بها
Health	**262**	180	82	**1,453**	944	509	**349**	231	118	الصحة
Natural and Physical Sciences	**344**	266	78	**704**	451	253	**103**	46	57	العلوم الطبيعية والفيزيائية
Architecture and Builging	**35**	16	19	**88**	52	36	**18**	14	4	العمارة والانشاء
Creative Arts	**47**	28	19	**139**	70	69	**38**	24	14	الفنون الابداعية
Engineering and Related Technologies	**329**	67	262	**997**	224	773	**232**	55	177	الهندسة والتقنيات ذات الصلة
Information Technology	**129**	39	90	**532**	130	402	**129**	33	96	تكنولوجيا المعلومات
Not Appllcable (1)	**44**	23	21	**28**	8	20	**16**	3	13	لا ينطبق (1)
Total	**2,616**	**1,441**	**1,175**	**9,695**	**4,208**	**5,487**	**2,220**	**847**	**1,373**	**الجملة**

1- The institution did not specify the students specialization.

1- لم تحدد المؤسسة تخصص الطلبة

15 - 18

الطلبة في الكليات المهنية (المقيدون والخريجون)[1]

Students in Vocational Colleges (Registered & Graduates)[1]

Instiution	Graduates الخريجون						Registered المقيدون						المؤسسة
	[2]2025/2024			2024/2023			[2]2026/2025			2025/2024			
	الجملة Total	إناث Female	ذكور Male	الجملة Total	إناث Female	ذكور Male	الجملة Total	إناث Female	ذكور Male	الجملة Total	إناث Female	ذكور Male	
	No.									عدد			
Vocational colleges:-													**الكليات المهنية :-**
AS Seeb	**307**	209	98	**484**	201	283	**2,023**	770	1,253	**1,879**	757	1,122	السيب
Shinas	**159**	99	60	**98**	35	63	**800**	283	517	**900**	338	562	شناص
Saham	**132**	97	35	**332**	107	225	**1,138**	387	751	**1,219**	458	761	صحم
Sur	**134**	97	37	**195**	56	139	**671**	235	436	**853**	295	558	صور
Ibri	**176**	143	33	**261**	74	187	**1,535**	657	878	**1,662**	761	901	عبري
ALBuraymi	**130**	101	29	**151**	34	117	**939**	310	629	**1,083**	366	717	البريمي
Salalah	**227**	132	95	**398**	157	241	**1,636**	609	1,027	**1,545**	544	1,001	صلالة
Al Khaburah	**178**	96	82	**133**	61	72	**912**	368	544	**1,001**	406	595	الخابورة
Total	**1,443**	**974**	**469**	**2,052**	**725**	**1,327**	**9,654**	**3,619**	**6,035**	**10,142**	**3,925**	**6,217**	**الجملة**

1- All Registered students (vocational diploma, vocational apprenticeships and short courses)

1- جميع الطلبة المقيدين (الدبلوم المهني والتلمذة المهنية والدورات القصيرة)

2- Preliminary

2- مبدئي

القسم
Section
19

الخدمات الاجتماعية والامن والسلامة

Social Services,Security & Safety

Introduction

This section presents statistics related to social services in the Sultanate of Oman, such as social protection, relief assistance, number of persons with disabilities, marriage and divorce statistics and main indicators of Omani Women Associations.

It also covers the data related to security and safety, notably traffic accidents, fire and ambulance cases.

It also shows the demand on the services related to the issuance of passports, identity cards and residence visas.

المقـدمة

يتناول هذا القسم الإحصاءات المتعلقة بالخدمات الاجتماعية في سلطنة عمان كالحماية الاجتماعية ومساعدات الإغاثة ، وأعداد ذوي الإعاقة ، ووثائق الزواج والطلاق ، وجمعيات المرأة العمانية.

بالإضافة إلى البيانات ذات الصلة بالأمن والسلامة وأبرزها الحوادث المرورية ، وحالات الحرائق والإسعاف.

كما يستعرض هذا القسم أعداد الجوازات والبطاقات الشخصية العمانية وتأشيرات الإقامة.

Sources of Data

- Ministry of housing and urban planning.
- Ministry of Social Development.
-Ministry of Justice and legal affairs.
- Royal Oman Police.

مصادر البيانات

- وزارة الإسكان والتخطيط العمراني.
- وزارة التنمية الاجتماعية.
- وزارة العدل والشؤون القانونية.
- شرطة عمان السلطانية.

Main Results

- 1.6 million is the number of social protection beneficiaries in 2025.
- 15% of the beneficiaries of social security system in 2025 are cases of the senility and disability, with total allocations of about RO 312 million.
- 29.2% increase in the number of marriage documents issued by the Notary Public Departments in 2025 totaling to 23 thousand documents compared to about 17.8 thousand documents in the previous year.
- 2.1% the increase in the number of divorce documents in 2025 compared to the previous year, with highest percentages recorded in Muscat Governorate of 28.9 %, followed by Dhofar Governorate with 17%.
- R.O 444.3 thousand were allocated to 682 relief cases in 2025, 71.3% of which were Group cases and used about 57.2% of the mentioned total financial allocations.
- 70 Omani Women's Associations were functioning in 2025, with a total membership of about 12.3 thousand female members.

أهم النتائج

- ١,٦ مليون عدد المنتفعين من الحماية الاجتماعية لعام ٢٠٢٥م.
- تشكل حالات كبار السن وذوي الإعاقة نحو ١٥٪ من اجمالي الحالات المستفيدة من الحماية الاجتماعية في سلطنة عمان خلال عام ٢٠٢٥م بقيمة اجمالية ٣١٢ مليون ريال عماني.
- ٢٩,٢٪ الارتفاع في عدد وثائق الزواج الصادرة من دوائر الكاتب بالعدل في سلطنة عمان في عام ٢٠٢٥م لتصل لنحو ٢٣ ألف وثيقة مقارنة بنحو ١٧,٨ ألف وثيقة في العام السابق.
- ارتفاع عدد وثائق الطلاق بنسبة ٢,١٪ في عام ٢٠٢٥م مقارنة بالعام السابق ، حيث سجلت أعلى نسبة في محافظة مسقط بنحو ٢٨,٩٪ ، تليها محافظة ظفار بنحو ١٧٪.
- ٤٤٤,٣ ألف ريال عماني تم توجيهها لـ ٦٨٢ حالة إغاثة في سلطنة عمان في عام ٢٠٢٥م ، ٧١,٣٪ منها كانت حالات جماعية صرف لها نحو ٥٧,٢٪ من إجمالي المخصصات المالية المذكورة.
- ٧٠ إجمالي عدد جمعيات المرأة العمانية في سلطنة عمان في عام ٢٠٢٥م تضم في عضويتها نحو ١٢,٣ ألف عضوة.

- ٧٥,٤ ألف عدد الأشخاص ذوي الاعاقة خلال عام ٢٠٢٥م ، ٥٩,٥٪ منهم ذكور.
- ٥,٦ألف إجمالي عدد حالات الحرائق التي شهدتها سلطنة عمان عام ٢٠٢٥م ، مرتفعة بنحو ١٢٪ مقارنة بالعام السابق.
- ١٩,١ ألف إجمالي عدد حالات الإسعاف في سلطنة عمان خلال عام ٢٠٢٥م مرتفع بنحو ٢٤٪ مقارنة بالعام السابق.
- -١٧٪ انخفاض في عدد الحوادث المرورية في سلطنة عمان خلال عام ٢٠٢٥م ، مسجلة ١,٥٤٥ حادث مقارنة بنحو ١,٨٥٤ حادث في العام السابق.
- ١,٥٩٧ عدد الإصابات الناجمة عن الحوادث المرورية خلال عام ٢٠٢٥م ، منخفض بنحو -١٧,٥٪ عن العام السابق.
- ٢٩٠,٩ ألف عدد الجوازات الجديدة والمجددة عام ٢٠٢٥م وبنسبة انخفاض بلغت ٦,٤٪ عن العام السابق.
- ٨١,٦ ألف عدد البطاقات الشخصية العمانية الجديدة الصادرة عام ٢٠٢٥م ، مرتفعا بنحو ٣,٦ ألف بطاقة عن العام السابق.

- 75.4 thousand persons with disabilities in 2025, of whom 59.5% are male.
- 5.6 thousand Fire cases were registered during 2025, increased by 12% compared to the previous year.
- 19.1 thousand Ambulance cases were registered in 2025, with an increase of 24% compared to the previous year.
- -17% was the decreasing in the number of traffic accidents in 2025 reaching 1.545 cases compared to 1.854 cases in the previous year.
- 1.597 was the injurie cases caused by traffic accidents in 2025, with an decreasing of –17.5% compared to the previous year.
- 290.9 thousand the number of new and renewed passports in 2025, was decrease of 6.4% compared to the previous year.
- 81.6 thousand new Omani national identity cards issued in 2025, was increase by 3.6 thousand cards compared to the previous year.

مزيد من التفاصيل حول الموضوع تجدها في بوابة البيانات :

www.data.gov.om

For more detail about the topic please follow the Data portal:

www.data.gov.om

مؤشرات الخدمات الاجتماعية والأمن والسلامة
Social Services , Security and Safety Indicators

Item	2020	2019	2018	2017	2016	البيان
	No.				عدد	
Social Services :-						**الخدمات الاجتماعية:**
Social Security :-						**الضمان الاجتماعى :-**
- Cases	72,836	74,029	76,377	79,487	81,942	- الحالات
- Amount (000 R.O)	108,909	113,812	118,582	122,946	119,129	- قيمة (000 ر.ع)
Individual Relifaid :-						**الإغاثة الفردية :-**
- Cases	68	91	110	115	157	- الحالات
- Amount (000 R.O)	36	42	44	53	69	- قيمة (000 ر.ع)
Group Relifaid :-						**الإغاثة الجماعية :-**
- Cases	125	43	38	70	104	- الحالات
- Amount (000 R.O)	33	23	18	12	16	- قيمة (000 ر.ع)
Disabled Card Holders	42,304	-	31,727	34,365	34,861	**حاملو بطاقة معاق**
Omani Women Associations :-						**جمعيات المرأة العمانية :-**
- Associations	64	65	65	64	62	- الجمعيات
- Members	8,735	9,509	8,021	6,138	10,441	- العضوات
Beneficiaries of women associations Services	72,796	31,910	28,821	22,118	21,720	**المستفيدون من خدمات جمعيات المرأة**
General Marriage Rate	5.7	5.2	5.6	6.0	7.0	معدل الزواج العام
General Divorce Rate	1.0	1.1	1.0	1.0	1.0	معدل الطلاق العام
Services & Security :-						**خدمات الأمن والسلامة :-**
Passports & Residencies:-						**الجوازات والاقامة :-**
Passports Issued (000) (1)	192	361	288	270	275	الجوازات الصادرة (000) (1)
National Identity New Cards Issued (000)	341	574	493	538	317	البطاقات الشخصية الجديدة الصادرة (000)
Fire Accidents	3,409	3,864	4,602	4,748	4,157	حوادث الحرائق
Road Accidents	1,341	2,120	2,802	3,845	4,721	حوادث الطرق
Accidents per 1000 population	0.3	0.5	0.6	0.8	1.1	حادث لكل 1000 من السكان
Fatalities	320	431	515	528	566	المميتة
Fatalities(%)	23.9	20.3	18.4	13.7	11.9	المميتة%
Injuries	1,365	2,442	2,817	3,134	3,261	الاصابات
Death	371	511	637	640	692	الوفيات

معدل الزواج العام ومعدل الطلاق العام
General Marriage Rate & General Divorce Rate

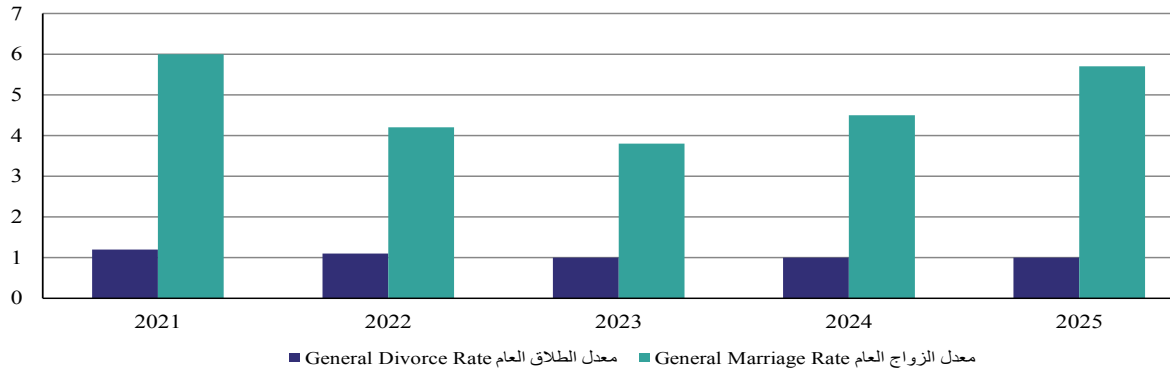

تابع مؤشرات الخدمات الاجتماعية والأمن والسلامة
Social Services , Security and Safety Indicators

Item	2025	2024	2023	2022	2021	البيان
	No.				عدد	
Social Services :-						**الخدمات الاجتماعية:**
Social Security(2) :-						**الضمان الاجتماعى(2) :-**
- Cases	1,493,102(4)	1,462,982	79,597	74,486	72,675	- الحالات
- Amount (000 R.O)	470,225(4)	441,182	122,178	117,258	109,828	- قيمة (000 ر.ع)
Individual Relifaid :-						الإغاثة الفردية :-
- Cases	196	262	141	156	33	- الحالات
- Amount (000 R.O)	190	250	172	159	19	- قيمة (000 ر.ع)
Group Relifaid :-						الإغاثة الجماعية :-
- Cases	486	3,036	211	131	418	- الحالات
- Amount (000 R.O)	253,950	1,564	172	239	111	- قيمة (000 ر.ع)
Disabled Card Holders(3)	75,432	69,195	50,505	44,513	42,613	**حاملو بطاقة معاق (3)**
Omani Women Associations :-						**جمعيات المرأة العمانية :-**
- Associations	70	68	68	65	64	- الجمعيات
- Members	12,269	13,570	11,090	9,979	8,483	- العضوات
Beneficiaries of women associations ervices	57,445	34,526	39,651	40,639	95,591	المستفيدون من خدمات جمعيات المرأة
General Marriage Rate	5.7	4.5	3.8	4.2	6.0	معدل الزواج العام
General Divorce Rate	1.0	1.0	1.0	1.1	1.2	معدل الطلاق العام
Services & Security :-						**خدمات الأمن والسلامة :-**
Passports & Residencies:-						**الجوازات والاقامة:-**
Passports Issued (000)	290	310	431	369	301	الجوازات الصادرة (000)
National Identity New Cards Issued (000)	81	78	93	70	109	البطاقات الشخصية الجديدة الصادرة (000)
Fire Accidents	5,560	4,966	4,622	4,186	4,057	حوادث الحرائق
Road Accidents	1,545	1,854	2,040	1,877	1,539	حوادث الطرق
Accidents per 1000 population	0.3	0.4	0.4	0.4	0.3	حادث لكل 1000 من السكان
Fatalities	-	-	-	-	-	المميتة
Fatalities(%)	-	-	-	-	-	المميتة%
Injuries	1,597	1,936	2,129	2,080	1,621	الاصابات
Death	595	586	595	532	434	الوفيات

(1)Includes renewel and new

(2)Data for the periods 2024 & 2025 is for social protection

(3)Data for (2020-2025) is for people with disabilities.

(4)Excludes family income support benefit.

(1)تشمل الجديدة والمتجددة

(2)بيانات الفترة 2024 و 2025 هي للحماية الاجتماعية

(3)بيانات الفترة (2020-2025) هي عدد الاشخاص ذوي الاعاقة

(4)لاتشمل منفعة دعم دخل الاسرة

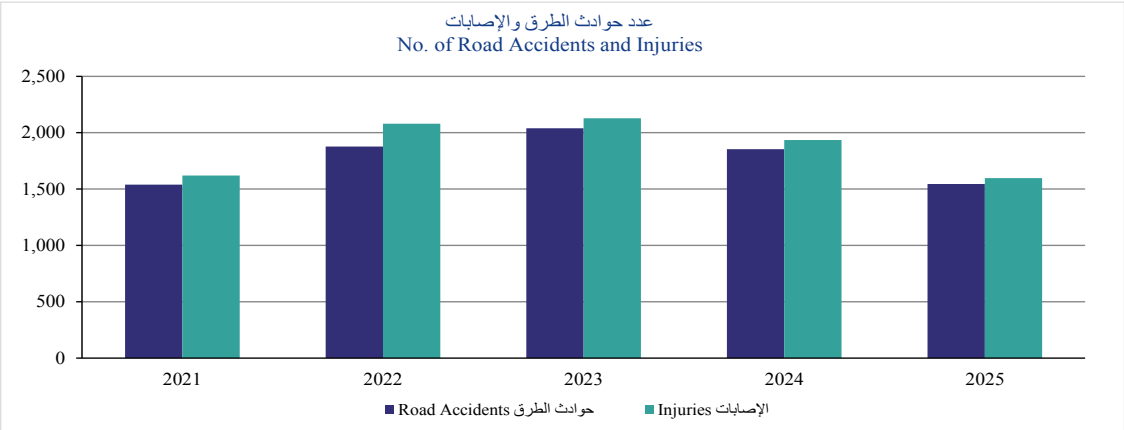

2-19

عدد المنتفعين من الحماية الاجتماعية حسب المنفعة والمحافظة

No. of Beneficiaries of Social Protection by Benefit and Governorate

2025

Governorate	الإجمالي العام Grand Total		منفعة الارامل Orphans Benefit		منفعة الايتام Widows Benefit		منفعة ذوي الإعاقة Disability Benefit		منفعة كبار السن Old Age Benefit		منفعة الطفولة Childhood Benefit		المحافظات
	المبلغ (ر.ع) Amount (R.O)	عدد المنتفعين No. of Beneficiaries	المبلغ (ر.ع) Amount (R.O)	عدد المنتفعين No. of Beneficiaries	المبلغ (ر.ع) Amount (R.O)	عدد المنتفعين No. of Beneficiaries	المبلغ (ر.ع) Amount (R.O)	عدد المنتفعين No. of Beneficiaries	المبلغ (ر.ع) Amount (R.O)	عدد المنتفعين No. of Beneficiaries	المبلغ (ر.ع) Amount (R.O)	عدد المنتفعين No. of Beneficiaries	
Muscat	90,897,563	271,077	686,534	947	617,424	1,472	11,611,080	8,087	51,412,705	38,192	26,569,820	222,379	مسقط
Dhofar	36,174,423	119,975	162,098	214	262,731	715	5,625,880	4,030	18,806,755	15,087	11,316,960	99,929	ظفار
Musandam	12,688,254	16,296	70,762	73	79,532	83	1,616,420	473	7,633,010	2,584	3,288,530	13,083	مسندم
Al Buraymi	12,480,073	34,383	148,414	188	140,104	316	1,752,660	1,220	6,989,355	4,071	3,449,540	28,588	البريمي
Ad Dakhliyah	50,365,318	207,984	374,352	661	352,122	1,123	8,126,560	6,602	23,564,075	21,943	17,948,210	177,655	الداخلية
Al Batinah North	83,142,139	304,311	923,197	1,444	922,207	2,500	14,207,440	10,932	39,536,425	33,860	27,552,870	255,575	شمال الباطنة
Al Batinah South	62,004,877	193,277	535,945	668	552,617	1,172	9,564,880	5,792	29,816,625	20,067	21,534,810	165,578	جنوب الباطنة
Ash Sharqiyah South	45,136,464	131,193	379,672	499	445,867	1,069	8,576,360	5,938	21,505,115	13,417	14,229,450	110,270	جنوب الشرقية
Ash Sharqiyah North	37,199,983	112,650	380,978	517	417,205	1,013	6,644,040	4,542	18,551,340	12,733	11,206,420	93,845	شمال الشرقية
Adh Dhahirah	34,729,053	87,873	291,493	363	245,170	539	5,264,610	2,982	18,130,440	11,120	10,797,340	72,869	الظاهرة
Al Wusta	5,406,817	14,083	77,627	112	93,115	226	975,390	654	2,890,295	1,588	1,370,390	11,503	الوسطى
Total	**470,224,963**	**1,493,102**	**4,031,070**	**5,686**	**4,128,094**	**10,228**	**73,965,320**	**51,252**	**238,836,140**	**174,662**	**149,264,340**	**1,251,274**	**الإجمالي**

3-19
إجمالي وثائق الزواج والطلاق الصادرة من دوائر الكاتب بالعدل حسب المحافظات
Total Marriage & Divorce Certificate Documents Issued by Notary Public departments by Governorates

Governorate	2025		2024		2023		المحافظات
	الطلاق Divorce	الزواج Marriage	الطلاق Divorce	الزواج Marriage	الطلاق Divorce	الزواج Marriage	
Muscat	1,220	6,651	1,161	4,868	1,008	3,565	مسقط
Dhofar	716	2,462	687	1,684	633	1,622	ظفار
Musandam	26	330	21	147	16	107	مسندم
Al Buraymi	144	658	135	611	142	367	البريمي
Ad- Dakhliyah	314	2,425	351	2,042	360	1,725	الداخلية
Al- Batinah North	705	3,753	671	2,955	665	2,542	شمال الباطنة
Al- Batinah South	344	2,683	426	2,031	325	1,790	جنوب الباطنة
Ash- Sharqiyah South	263	1,495	264	1,306	241	1,077	جنوب الشرقية
Ash- Sharqiyah North	263	1,440	249	1,228	251	1,009	شمال الشرقية
Adh- Dhahirah	149	972	102	862	137	793	الظاهرة
Al-Wusta	64	248	55	162	50	119	الوسطى
Total	**4,208**	**23,117**	**4,122**	**17,896**	**3,828**	**14,716**	الجملة

4-19
عدد الحالات المستفيدة من مساعدات الإغاثة حسب المحافظات
No. of Beneficiary Cases from Relifaid by Governorates
2025

Governorate	الإجمالي العام Grand Total		جماعية Group		فردية Individual		المحافظات
	المبلغ (ر.ع) Amount (R.O)	عدد الحالات No. of Cases	المبلغ (ر.ع) Amount (R.O)	عدد الحالات No. of Cases	المبلغ (ر.ع) Amount (R.O)	عدد الحالات No. of Cases	
Muscat	**16,925**	**9**	2,900	2	14,025	7	مسقط
Dhofar	**14,825**	**12**	0	0	14,825	12	ظفار
Musandam	**5,050**	**2**	0	0	5,050	2	مسندم
Al Buraymi	**3,200**	**1**	3,200	1	0	0	البريمي
Ad- Dakhliyah	**14,500**	**22**	0	0	14,500	22	الداخلية
Al- Batinah North	**71,040**	**68**	6,600	5	64,440	63	شمال الباطنة
Al- Batinah South	**9,025**	**11**	0	0	9,025	11	جنوب الباطنة
Ash- Sharqiyah South	**41,020**	**37**	0	0	41,020	37	جنوب الشرقية
Ash- Sharqiyah North	**26,490**	**56**	12,400	30	14,090	26	شمال الشرقية
Adh- Dhahirah	**24,450**	**29**	11,350	14	13,100	15	الظاهرة
Al-Wusta	**217,750**	**435**	217,500	434	250	1	الوسطى
Total	**444,275**	**682**	**253,950**	**486**	**190,325**	**196**	**الجملة**

5-19

عدد جمعيات المرأة العمانية وعدد العضوات والمستفيدات حسب المحافظات

Number of Omani Women 's Associations , Members and Beneficiaries by Governorate

Governorate	2025			2024			المحافظات
	المستفيدات Beneficiaries	العضوات Members	الجمعيات Associations	المستفيدات Beneficiaries	العضوات Members	الجمعيات Associations	
	No.					عدد	
Muscat	5,026	2,643	7	3,957	3,747	7	مسقط
Dhofar	2,183	1,765	11	2,183	1,556	10	ظفار
Musandam	1,935	708	4	1,383	646	4	مسندم
Al Buraymi	986	310	3	742	223	2	البريمي
Ad Dakhliyah	19,073	1,903	10	9,928	2,369	10	الداخلية
Al Batinah North	11,550	1,525	7	3,714	1,351	7	شمال الباطنة
Al Batinah South	7,381	859	6	4,681	1,199	6	جنوب الباطنة
Ash Sharqiyah South	3,110	720	6	4,001	643	6	جنوب الشرقية
Ash Sharqiyah North	4,619	818	8	2,711	873	8	شمال الشرقية
Adh Dhahirah	1,526	574	4	1,171	559	4	الظاهرة
Al Wusta	56	444	4	55	404	4	الوسطى
Total	**57,445**	**12,269**	**70**	**34,526**	**13,570**	**68**	**الجملة**

6-19

أعداد الأشخاص ذوي الإعاقة حسب النوع والمحافظات

The number of persons with disabilities by sex & governorates

Governorate	2025 الجملة Total	2025 إناث Female	2025 ذكور Male	2024 الجملة Total	2024 إناث Female	2024 ذكور Male	المحافظات
						عدد	
Muscat	11,140	4,439	6,701	10,072	4,010	6,062	مسقط
Dhofar	5,575	2,260	3,315	5,134	2,056	3,078	ظفار
Musandam	811	303	508	775	289	486	مسندم
Al Buraymi	2,058	803	1,255	1,919	750	1,169	البريمي
Ad Dakhliyah	9,625	4,105	5,520	8,924	3,787	5,137	الداخلية
Al Batinah North	16,199	6,385	9,814	14,754	5,772	8,982	شمال الباطنة
Al Batinah South	8,950	3,603	5,347	8,218	3,305	4,913	جنوب الباطنة
Ash Sharqiyah South	8,642	3,446	5,196	7,965	3,161	4,804	جنوب الشرقية
Ash Sharqiyah North	6,706	2,785	3,921	6,198	2,557	3,641	شمال الشرقية
Adh Dhahirah	4,759	1,959	2,800	4,371	1,796	2,575	الظاهرة
Al Wusta	967	428	539	865	379	486	الوسطى
Total	**75,432**	**30,516**	**44,916**	**69,195**	**27,862**	**41,333**	**الجملة**

7-19

عدد الجوازات العمانية الجديدة والمجددة الصادرة حسب المحافظات

No. of Omani Passports New and Renewal Issued by Governorate

Governorate	2025	2024	2023	المحافظات
	No.		عدد	
Passports Issued :-	**290,918**	**310,913**	**431,211**	الجوازات الصادرة :-
- Muscat	76,484	82,854	105,184	- مسقـــــط
- Dhofar	23,656	22,949	29,755	- ظفـــــار
- Musandam	4,635	5,390	5,565	- مسنـــــدم
- Al Buraymi	11,584	13,124	15,089	- البريمـــي
- Ad Dakhliyah	33,616	33,968	55,690	- الداخليـــــة
- Al Batinah North	56,111	63,865	86,795	- شمال الباطنـــــة
- Al Batinah South	32,350	34,018	49,877	- جنوب الباطنـــــة
- Ash Sharqiyah South	19,055	20,213	29,434	- جنوب الشرقيـــــة
- Ash Sharqiyah North	15,245	15,265	24,532	- شمال الشرقيـــــة
- Adh Dhahirah	16,385	17,480	27,105	- الظـــاهـــرة
- Al Wusta	1,797	1,787	2,185	- الوسطى

8-19

عدد الجوازات العمانية الجديدة والمجددة الصادرة حسب المحافظات والشهر

No. of Omani Passports New and Renewal Issued by Governorate, & Month

2025

Month	الإجمالي العام Grand Total	الوسطى Al - Wusta	الظاهرة Adh - Dhahirah	شمال الشرقية Ash - Sharqiyah North	جنوب الشرقية Ash - Sharqiyah South	جنوب الباطنة Al - Batinah South	شمال الباطنة Al - Batinah North	الداخلية Ad - Dakhliyah	البريمي Al Buraymi	مسندم Musandam	ظفار Dhofar	مسقط Muscat	الشهر
January	38,012	268	1,806	2,025	3,084	4,145	6,953	4,480	1,242	475	4,632	8,902	يناير
February	29,927	159	1,975	1,437	2,020	3,588	6,244	3,284	1,385	461	2,258	7,116	فبراير
March	12,101	100	691	542	806	1,188	2,330	1,173	515	207	1,037	3,512	مارس
April	19,131	138	1,044	897	1,049	2,024	3,552	2,230	783	351	1,374	5,689	ابريل
May	19,274	132	1,022	1,015	1,029	2,007	3,388	2,408	752	318	1,320	5,883	مايو
June	22,218	100	1,196	1,331	1,390	2,480	3,821	2,919	856	299	1,137	6,689	يونيو
July	40,184	124	2,113	2,303	2,740	5,018	7,560	5,184	1,324	550	1,788	11,480	يوليو
August	33,612	98	2,043	2,065	2,318	4,101	6,598	4,364	1,262	519	2,210	8,034	اغسطس
September	16,506	140	990	911	1,008	1,566	3,079	1,698	743	292	1,608	4,471	سبتمبر
October	16,611	143	1,082	726	904	1,603	3,584	1,568	862	366	1,544	4,229	اكتوبر
November	18,724	208	1,138	838	1,129	1,968	4,228	1,811	817	373	1,711	4,503	نوفمبر
December	24,618	187	1,285	1,155	1,578	2,662	4,774	2,497	1,043	424	3,037	5,976	ديسمبر
Total	**290,918**	**1,797**	**16,385**	**15,245**	**19,055**	**32,350**	**56,111**	**33,616**	**11,584**	**4,635**	**23,656**	**76,484**	**الجملة**

9-19

عدد البطاقات الشخصية العمانية الجديدة الصادرة حسب المحافظات والنوع

No. of Omani National Identity Cards New Issued by Governorate & Gender

2025

Governorate	الجملة Total	إناث Female	ذكور Male	المحافظات
- Muscat	**14,726**	7,001	7,725	- مسقط
- Dhofar	**5,488**	2,629	2,859	- ظفار
- Musandam	**1,546**	760	786	- مسندم
- Al Buraymi	**3,871**	1,919	1,952	- البريمي
- Ad Dakhliyah	**10,661**	5,003	5,658	- الداخلية
- Al Batinah North	**18,597**	9,158	9,439	- شمال الباطنة
- Al Batinah South	**9,290**	4,520	4,770	- جنوب الباطنة
- Ash Sharqiyah South	**6,954**	3,185	3,769	- جنوب الشرقية
- Ash Sharqiyah North	**4,909**	2,349	2,560	- شمال الشرقية
- Adh Dhahirah	**5,041**	2,469	2,572	- الظاهرة
- Al Wusta	**547**	283	264	- الوسطى
Total	**81,630**	**39,276**	**42,354**	**الجملة**

10-19

عدد البطاقات الشخصية العمانية الجديدة الصادرة حسب النوع والشهر

No. of Omani National Cards New Issued by Month & Gender

2025

Month	الجملة Total	إناث Female	ذكور Male	الشهر
	No.		عدد	
January	**11,857**	5,296	6,561	يناير
February	**10,355**	5,189	5,166	فبراير
March	**2,287**	1,017	1,270	مارس
April	**2,695**	1,259	1,436	ابريل
May	**3,231**	1,546	1,685	مايو
June	**5,940**	2,602	3,338	يونيو
July	**12,435**	5,943	6,492	يوليو
August	**12,570**	6,377	6,193	اغسطس
September	**4,213**	2,466	1,747	سبتمبر
October	**4,614**	2,596	2,018	اكتوبر
November	**4,581**	2,150	2,431	نوفمبر
December	**6,852**	2,835	4,017	ديسمبر
Total	**81,630**	**39,276**	**42,354**	**الجملة**

11 - 19

إحصائيات حوادث الحرائق حسب المحافظات والنوع

Fire Incidents Statistics by Governorate and Type

Item	2025		2024		2023		البيان
	%	عدد No.	%	عدد No.	%	عدد No.	
By Governorates :-							**حسب المحافظات**
Muscat	32.1	1,785	31.8	1,577	31.7	1,464	مسقط
Dhofar	7.6	421	8.1	401	7.8	359	ظفار
Musandam	1.8	102	1.4	72	1.3	59	مسندم
Al Buraymi	3.1	170	3.4	168	2.6	121	البريمي
Ad - Dakhliyah	10.3	572	8.5	423	10.9	506	الداخلية
Al -Batinah North	20.7	1,149	22.0	1,095	22.1	1,022	شمال الباطنة
Al -Batinah South	8.1	451	9.4	469	8.3	383	جنوب الباطنة
Ash - Sharqiyah South	6.1	341	5.2	257	5.6	258	جنوب الشرقية
Ash - Sharqiyah North	5.7	317	5.3	264	5.2	242	شمال الشرقية
Adh - Dhahirah	3.8	210	4.0	200	3.8	175	الظاهرة
Al - Wusta	0.8	42	0.8	40	0.7	33	الوسطى
Total	**100.0**	**5,560**	**100.0**	**4,966**	**100.0**	**4,622**	**الجملة**
By Type:-							**حسب النوع :-**
Housing Facilities	30.8	1,714	30.8	1,530	33.3	1,539	منشآت سكنية
Agriculture	10.3	572	8.2	409	9.6	445	زراعية
Transportation	21.0	1,167	21.5	1,070	20.9	968	وسائل النقل
Companies & Enterprises	6.1	337	6.2	308	6.4	298	شركات ومؤسسات تجارية
Residues	22.5	1,252	23.6	1,173	20.8	962	مخلفات
Equipment and power lines	6.1	338	6.3	314	5.8	269	معدات وخطوط وأعمدة كهربائية
Government Facilities	1.2	65	1.4	69	1.3	62	منشآت حكومية
Places of Worship	0.3	14	0.3	14	0.2	11	دور عبادة
Industrial Installations	1.2	64	1.0	48	1.0	45	منشآت صناعية
Oil Facilities	0.2	9	0.0	0	0.0	0	منشآت نفطية
Government Educational	0.4	21	0.0	0	0.0	0	منشآت تعليمية
Government Healthy	0.1	6	0.0	0	0.0	0	منشآت صحية
Government Sport	0.0	1	0.0	0	0.0	0	منشآت رياضية
Others	0.0	0	0.6	31	0.5	23	اخرى
Total	**100.0**	**5,560**	**100.0**	**4,966**	**100.0**	**4,622**	**الجملة**

12 - 19

إحصائيات خدمة الإسعاف حسب المحافظات ونوع الحالة

Ambulance Service Statistics by Governorate and Type of Case

Item	2025		2024		2023		البيان
	%	عدد No.	%	عدد No.	%	عدد No.	
By Governorates :-							**حسب المحافظات**
Muscat	46.8	8,918	47.0	7,237	47.8	6,652	مسقط
Dhofar	7.8	1,482	7.4	1,147	7.2	1,003	ظفار
Musandam	1.4	262	1.3	203	1.1	157	مسندم
Al Buraymi	3.2	618	3.2	489	3.3	465	البريمي
Ad - Dakhliyah	9.5	1,805	9.2	1,414	9.1	1,263	الداخلية
Al -Batinah North	16.3	3,103	15.7	2,419	16.0	2,229	شمال الباطنة
Al -Batinah South	7.5	1,423	7.1	1,090	6.5	909	جنوب الباطنة
Ash - Sharqiyah South	3.0	576	1.8	280	2.0	278	جنوب الشرقية
Ash - Sharqiyah North	1.9	364	3.8	587	3.5	488	شمال الشرقية
Adh - Dhahirah	2.4	453	2.9	443	2.9	399	الظاهرة
Al - Wusta	0.3	64	0.6	88	0.6	78	الوسطى
Total	**100.0**	**19,068**	**100.0**	**15,397**	**100.0**	**13,921**	**الجملة**
Type of Case :-							**حسب نوع الحالة :-**
Trauma	58.4	11,145	59.2	9,111	61.0	8,491	إصابات حوادث
Medical	41.6	7,923	40.8	6,286	39.0	5,430	حالات مرضية
Total	**100.0**	**19,068**	**100.0**	**15,397**	**100.0**	**13,921**	**الجملة**

13 -19

عدد الحوادث المرورية والإصابات والوفيات حسب المحافظات والنوع

No. of Traffic Accidents , Injuries and Deaths by Governorates & Type

2025

Governorates	Deaths الوفيات							Injuries الاصابات							Accidents الحوادث					المحافظات
	الجملة Total	المشاه Pedestrians		الركاب Passengers		سائقو المركبات Drivers		الجملة Total	المشاه Pedestrians		الركاب Passengers		سائقو المركبات Drivers		الجملة Total	إصطدام بجسم ثابت Fixed Collision object	تدهور Down fall	دهس Run Over	تصادم بين المركبات Collision between Vehicle	
		إناث Female	ذكور Male	إناث Female	ذكور Male	إناث Female	ذكور Male		إناث Female	ذكور Male	إناث Female	ذكور Male	إناث Female	ذكور Male						
Muscat	**89**	7	26	3	12	1	40	**253**	7	23	24	57	35	107	**271**	43	29	71	128	مسقط
Dhofar	**90**	2	6	6	20	3	53	**243**	2	19	41	64	9	108	**237**	32	49	53	103	ظفار
Musandam	**4**	0	0	0	0	0	4	**26**	0	2	0	6	4	14	**26**	7	6	4	9	مسندم
Al Buraymi	**11**	0	0	1	3	0	7	**70**	1	6	11	19	3	30	**57**	10	11	10	26	البريمي
Ad - Dakhliyah	**99**	1	8	10	23	1	56	**240**	1	8	31	68	14	118	**229**	49	57	29	94	الداخلية
Al -Batinah North	**72**	5	18	8	14	3	24	**142**	2	13	22	29	13	63	**149**	21	21	39	68	شمال الباطنة
Al -Batinah South	**64**	2	12	11	13	4	22	**246**	3	21	38	48	16	120	**228**	36	35	56	101	جنوب الباطنة
Ash - Sharqiyah South	**30**	3	5	4	6	0	12	**103**	1	12	8	32	4	46	**97**	9	23	27	38	جنوب الشرقية
Ash - Sharqiyah North	**43**	0	6	7	6	3	21	**114**	1	3	25	18	11	56	**109**	25	29	13	42	شمال الشرقية
Adh - Dhahirah	**51**	0	3	6	16	1	25	**70**	0	3	13	16	8	30	**71**	12	18	8	33	الظاهرة
Al - Wusta	**42**	1	2	4	19	1	15	**90**	0	1	11	37	2	39	**71**	8	34	10	19	الوسطى
Total	**595**	**21**	**86**	**60**	**132**	**17**	**279**	**1,597**	**18**	**111**	**224**	**394**	**119**	**731**	**1,545**	**252**	**312**	**320**	**661**	**الجملة**

14 -19

عدد الحوادث المرورية والإصابات والوفيات حسب المحافظات والجنسية

No. of Traffic Accidents, Injuries and Deaths by Governorates and Nationality

2025

Governorates	No. of Deaths عدد الوفيات						No. of Injuries عدد الإصابات						عدد الحوادث No. of Accidents	المحافظات
	Expatriate وافد			Omani عماني			Expatriate وافد			Omani عماني				
	الجملة Total	إناث Female	ذكور Male	الجملة Total	إناث Female	ذكور Male	الجملة Total	إناث Female	ذكور Male	الجملة Total	إناث Female	ذكور Male		
Muscat	**46**	7	39	**43**	4	39	**82**	15	67	**171**	51	120	**271**	مسقط
Dhofar	**49**	7	42	**41**	4	37	**99**	19	80	**144**	33	111	**237**	ظفار
Musandam	**4**	0	4	**0**	0	0	**12**	2	10	**14**	2	12	**26**	مسندم
Al Buraymi	**4**	0	4	**7**	1	6	**21**	4	17	**49**	11	38	**57**	البريمي
Ad - Dakhliyah	**26**	3	23	**73**	9	64	**51**	5	46	**189**	41	148	**229**	الداخلية
Al -Batinah North	**30**	4	26	**42**	12	30	**42**	5	37	**100**	32	68	**149**	شمال الباطنة
Al -Batinah South	**24**	4	20	**40**	13	27	**43**	4	39	**203**	53	150	**228**	جنوب الباطنة
Ash - Sharqiyah South	**11**	2	9	**19**	5	14	**34**	4	30	**69**	9	60	**97**	جنوب الشرقية
Ash - Sharqiyah North	**11**	1	10	**32**	9	23	**21**	2	19	**93**	35	58	**109**	شمال الشرقية
Adh - Dhahirah	**12**	0	12	**39**	7	32	**20**	3	17	**50**	18	32	**71**	الظاهرة
Al - Wusta	**24**	3	21	**18**	3	15	**47**	6	41	**43**	7	36	**71**	الوسطى
Total	**241**	**31**	**210**	**354**	**67**	**287**	**472**	**69**	**403**	**1,125**	**292**	**833**	**1,545**	**الجملة**

15 - 19
عدد الحوادث المرورية والاصابات والوفيات حسب السبب
No. of Traffic Accidents, Injuries and Deaths by Causes

Causes	عدد الوفيات No. of Deaths			عدد الاصابات No. of Injuries			عدد الحوادث No. of Accidents			السبب
	2025	2024	2023	2025	2024	2023	2025	2024	2023	
- Speed	277	248	304	649	808	1,037	674	768	1,009	- السرعة
- Negligence	85	136	103	157	214	245	201	324	308	- الإهمال
- Fatique	14	4	6	22	7	8	16	6	6	- الإرهاق
- Intoxication	6	13	4	35	43	50	23	45	41	- السكر
- Overtaking	28	39	48	64	89	98	47	62	79	- التجاوز
- Weather	7	7	4	15	28	20	13	22	19	- الطقس
- Sudden Stoppig	0	0	0	0	0	0	0	0	0	- الوقوف المفاجي
- Notleaving A Safe Distance	24	25	35	111	178	160	94	157	137	- عدم ترك مسافة الأمان
- Bad Behavior	134	99	80	480	492	418	427	415	373	- سوء التصرف
- Defects in Vehicle	19	15	9	54	68	72	44	46	56	- عيوب في المركبة
- Flaws in Road	1	0	2	10	9	21	6	9	12	- عيوب في الطريق
Total	**595**	**586**	**595**	**1,597**	**1,936**	**2,129**	**1,545**	**1,854**	**2,040**	**الجملة**

القسم
Section
20

الاعلام والثقافة
Information & Culture

Introduction

This section presents a set of media service indicators in the Sultanate of Oman, such as radio and television broadcasting hours and local newspapers and magazines according to their periodical issuing. It also deals with a set of culture indicators such as the numbers and types of castles, forts and museums, visitor's category and the number of mosques in the Sultanate of Oman.

Data Sources

- Ministry of Defense (Sultan's Armed Forces Museum).
- Ministry of Information.
- Royal Opera House Muscat.
- Ministry of Heritage and Tourism.
- Ministry of Endowments and Religious Affairs.
- Ministry of Agriculture and Fisheries.
- Ministry of Labor.
- Ministry of Culture, Sports and Youth.
- Ministry of Commerce, Industry and Investment Promotion.
- Small and Medium Enterprises Development.
- Governors Offices.
- Sultan Qaboos Higher Centre for Culture.
- Secretary-General of National Celebrations.
- Royal Cars Museum.
- Oman Through Time Museum.
- Central Bank of Oman (Currency Museum).
- College of Sharia Sciences.
- Majan T.V Channel.
- Muscat F.M Channel, Al Wisal Channel, Marge Channel& Virgin Channel, Hala F.M, Hi F.M SO F.M ,AL Shabiba F.M Channels TE F.M.
- National Museum.

المقـدمة

يتناول هذا القسم مجموعة من المؤشرات الخاصة بخدمات الإعلام في سلطنة عمان مثل ساعات الإرسال الإذاعي والتلفزيوني ، والصحف والمجلات الصادرة محليا مفصلة حسب دوريتها. كما يتناول أيضا مجموعة من المؤشرات الخاصة بالثقافة مثل أعداد القلاع والحصون والمتاحف وأنواعها وفئة الزائرين ، وأعداد الجوامع والمساجد بالسلطنة.

مصادر البيانات

- وزارة الدفاع (متحف قوات السلطان المسلحة).
- وزارة الإعلام.
- دار الاوبرا السلطانية - مسقط.
- وزارة التراث والسياحة.
- وزارة الأوقاف والشؤون الدينية.
- وزارة الثروة الزراعية والسمكية.
- وزارة العمل.
- وزارة الثقافة والرياضة والشباب.
- وزارة التجارة والصناعة وترويج االإستثمار.
- هيئة تنمية المؤسسات الصغيرة والمتوسطة.
- مكاتب المحافظين.
- مركز السلطان قابوس العالي للثقافة.
- الأمانة العامة للاحتفالات الوطنية.
- متحف السيارات السلطانية.
- متحف عمان عبر الزمان.
- البنك المركزي العماني (متحف النقود).
- كلية العلوم الشرعية.
- قناة مجان الفضائية.
- إذاعة قناة مسقط أف أم ، إذاعة قناة الوصال أف أم ، إذاعة قناة ميرج أف أم ، وقناة فيرجن اف أم ، إذاعة قناتي هلا أف أم ، هاي أف أم ، هاي أ أم ، سو أف أم ،وإذاعة الشبيبة أف أم تي اف ام .
- المتحف الوطني.

Main Results:

- 54 local newspapers and magazines were issued in the Sultanate of Oman during 2025 comparing wit 52 newspapers and magazines in 2024.
- 46% of the total number of hours of government television transmission in 2025 were for religious, cultural and educational programs.
- 41.5% of the total number of government radio transmission hours are for entertainment and arts programs during 2025, 50% of private radio broadcasts correspond to the same programs.
- 538 thousand was the total number of the museum's visitors in the Sultanate of Oman during 2025, decrease by 28% compared to the previous year.
- 849 thousand was the total number of visitors to the castles and forts in 2025, increased by 26% compared to the previous year.
- Nizwa fort by hosting 296 thousand visitors in 2025 proves being the most attractive landmark for the visitors to the Sultanate of Oman. Those visitors constituted around 35% of the total visitors to castles and forts.
- 15 thousand was the total number of the mosques & Eid prayer places in the Sultanate of Oman in 2025, decrease by 1132 mosque& Eid prayer places compared to the previous year.

For more detail about the topic please follow the Data portal:

www.data.gov.om

أهم النتائج:

- ٥٤ صحيفة ومجلة محلية صدرت في سلطنة عمان خلال عام ٢٠٢٥م مقارنة بـ ٥٢ صحيفة ومجلة محلية في عام ٢٠٢٤م.
- ٤٦٪ من إجمالي عدد ساعات الإرسال التلفزيوني الحكومي في عام ٢٠٢٥م للبرامج الدينية والثقافية والتربوية.
- ٤١,٥٪ من إجمالي عدد ساعات الارسال الإذاعي الحكومي للبرامج الترفيهية والفنية خلال عام ٢٠٢٥م ، يقابلها ٥٠٪ من الإرسال الإذاعي الخاص لنفس البرامج.
- ٥٣٨ ألف زائر إجمالي عدد زوار متاحف سلطنة عمان خلال عام ٢٠٢٥م ، انخفاض بنحو ٢٨٪ مقارنة بالعام السابق.
- ٨٤٩ ألف إجمالي عدد زوار القلاع والحصون في سلطنة عمان خلال عام ٢٠٢٥م ، مرتفعا بنحو ٢٦٪ مقارنة بالعام السابق.
- ٢٩٦ ألف زائر لقلعة نزوى في عام ٢٠٢٥م يمثلون ٣٥٪ من إجمالي زوار القلاع والحصون ، وبذلك تعد الأعلى استقطابا لزوار هذه المعالم.
- ١٥ ألف إجمالي عدد الجوامع والمساجد ومصليات العيد في سلطنة عمان عام ٢٠٢٥م انخفاض مقداره ١١٣٢ جامع ومسجد ومصلى عيد مقارنة بالعام السابق.

مزيد من التفاصيل حول الموضوع تجدها في بوابة البيانات :

www.data.gov.om

مؤشرات الإعلام والثقافة
Information and Culture Indicators

Item	2020	2019	2018	2017	2016	البيان
	No.				عدد	
Museums(1)	12	12	12	11	12	المتاحف (1)
Vistors to Museums (000)	107	408	367	363	296	الزائرين للمتاحف (000)
Castles & Forts	53	51	51	51	51	الحصون والقلاع
Vistors to Castles & Forts (000)	134	427	366	319	285	الزائرين للحصون والقلاع (000)
Mosques and Eid Prayer Places (000)	17	17	16	16	16	الجوامع والمساجد ومصليات العيد (000)
Theaters	5	5	13	14	8	المسارح
Theater performances	23	98	157	132	41	العروض المسرحية
Attendance Theatrical performances (000)	7	36	95	148	129	حضور العروض المسرحية (000)

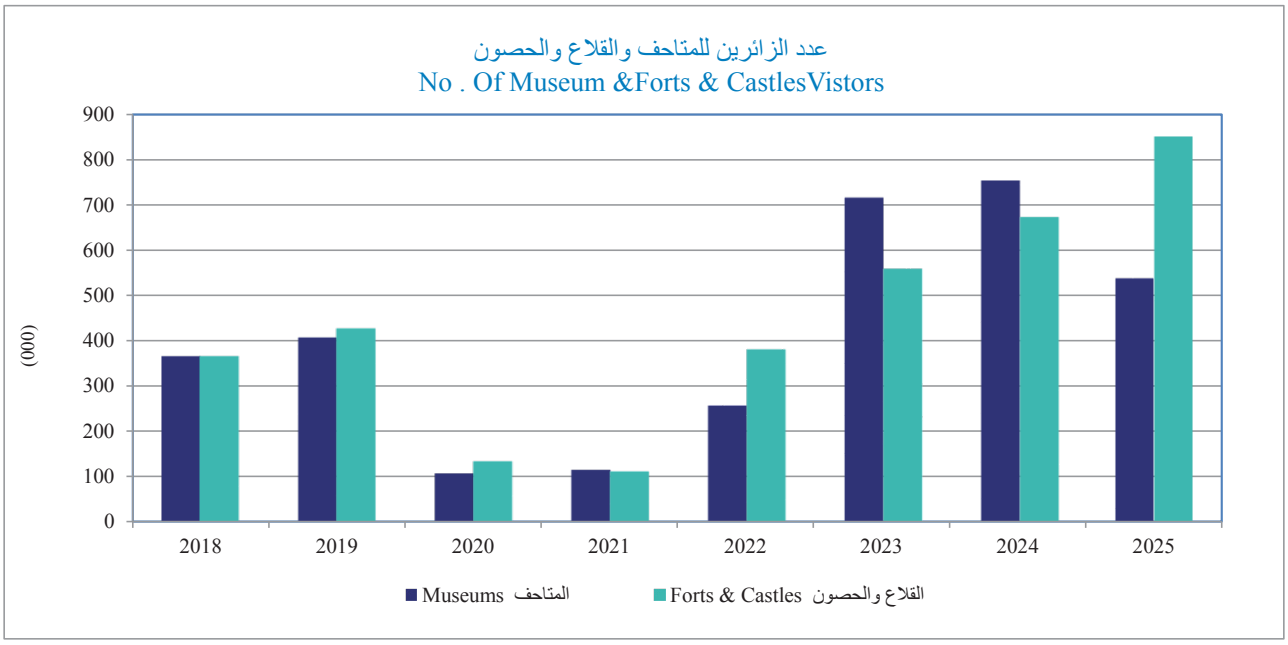

تابع مؤشرات الإعلام والثقافة
Information and Culture Indicators

Item	2025	2024	2023	2022	2021	البيان
	No.				عدد	
Museums(1)	34	31	30	22	22	المتاحف (1)
Vistors to Museums (000)	538	753	716	258	115	الزائرين للمتاحف (000)
Castles & Forts	64	61	61	61	60	الحصون والقلاع
Vistors to Castles & Forts (000)	849	672	558	381	111	الزائرين للحصون والقلاع (000)
Mosques and Eid Prayer Places (000)(2)	16	17	15	17	16	الجوامع والمساجد ومصليات العيد (2)(000)
Theaters	27	14	18	18	18	المسارح
Theater performances	160	212	66	37	23	العروض المسرحية
Attendance Theatrical performances (000)	149	133	115	109	115	حضور العروض المسرحية (000)

(1) Includes Government & Private Museums

(2)The methodology for counting the number of mosques for the year 2023 has been changed to include all existing mosques only

(1) يشمل المتاحف الحكومية والخاصة

(2) تم تغيير منهجية حصر عدد المساجد لعام 2023 لتشمل جميع المساجد القائمة فقط

2 - 20
الصحف والمجلات المحلية حسب دورية إصدارها
Local Newspapers & Magazines Issued according to periodic release

Issued / Newspaper & Magazines	2025	2024	2023	دورية / إصدار الصحف و المجلات
	No.		عدد.	
Daily	6	6	7	اليومية
Weekly	2	3	1	الإسبوعية
Semimonthly	1	4	1	النصف الشهرية
Monthly	10	11	7	الشهرية
Bimonthly	0	0	0	كل شهرين
Quarterly	21	19	6	الفصلية
Biannual	8	4	9	نصف سنوية
Annual	6	5	2	السنوية

3 -20

ساعات الإرسال التلفزيوني والإذاعي (الحكومي والخاص) حسب نوع البرنامج

Television & Radio (Government & Private) by Type of Program

2025

Type of Program	نوع الإرسال / ساعات Type of Transmission \ Hours				نوعية البرامج
	الإذاعي Radio		التلفزيوني Television		
	خاص Private	حكومي Government	خاص Private	حكومي Government	
	No.			عدد.	
News	5,475	1,665	365	915	إخبارية
Development	7,300	6,955	365	764	تنموية
Religious, Cultural and Educational	3,650	17,855	365	11,966	دينية و ثقافية وتربوية
Children's Programs	2,555	703	365	902	برامج الأطفال
Women Programs	2,555	669	365	137	برامج المرأة
Youth and Sports Programs	6,570	2,273	365	8,879	برامج الشباب والرياضة
Entertainment & Art Programs	39,420	21,841	6,205	2,672	البرامج الترفيهية والفنية
Connecting Program & Announcement	11,315	600	365	45	فقرات الربط وعرض البرامج
Total	**78,840**	**52,560**	**8,760**	**26,280**	**الجملة**

4 -20
عدد الزائرين للمتاحف حسب الاشهر
No. of Museums Visitors by Months
2025

Months	الإجمالي Total				المتاحف الخاصة privat Museum				المتاحف الحكومية Governmental Museums				الأشهر
	الجملة Total	زوار آخرون Other Visitors	طلاب Students	وفود رسمية Official Delegates	الجملة Total	زوار آخرون Other Visitors	طلاب Students	وفود رسمية Official Delegates	الجملة Total	زوار آخرون Other Visitors	طلاب Students	وفود رسمية Official Delegates	
	No.												عدد.
January	**67,234**	45,759	19,647	1,828	**15,951**	14,815	827	309	**51,283**	30,944	18,820	1,519	يناير
February	**73,152**	47,807	23,392	1,953	**16,089**	15,242	477	370	**57,063**	32,565	22,915	1,583	فبراير
March	**19,470**	14,101	4,864	505	**7,053**	6,800	140	113	**12,417**	7,301	4,724	392	مارس
April	**50,901**	30,486	19,476	939	**7,507**	7,004	367	136	**43,394**	23,482	19,109	803	إبريل
May	**34,322**	13,585	20,026	711	**3,158**	2,424	649	85	**31,164**	11,161	19,377	626	مايو
June	**23,270**	12,481	10,231	558	**2,434**	1,979	241	214	**20,836**	10,502	9,990	344	يونيو
July	**46,212**	29,546	15,563	1,103	**2,581**	2,130	268	183	**43,631**	27,416	15,295	920	يوليو
August	**50,079**	34,493	14,018	1,568	**3,380**	3,097	132	151	**46,699**	31,396	13,886	1,417	أغسطس
September	**21,913**	13,731	7,243	939	**3,155**	2,747	312	96	**18,758**	10,984	6,931	843	سبتمبر
October	**33,999**	22,064	10,135	1,800	**6,940**	6,261	469	210	**27,059**	15,803	9,666	1,590	أكتوبر
November	**68,952**	42,896	24,006	2,050	**14,648**	12,942	1,459	247	**54,304**	29,954	22,547	1,803	نوفمبر
December	**49,225**	35,410	12,881	934	**9,836**	8,966	727	143	**39,389**	26,444	12,154	791	ديسمبر
Total	**538,729**	**342,359**	**181,482**	**14,888**	**92,732**	**84,407**	**6,068**	**2,257**	**445,997**	**257,952**	**175,414**	**12,631**	**الجملة**

5-20

عدد الزائرين للقلاع والحصون حسب المحافظات

No. of Castles & Forts Visitors by Governorate

Governorate	2025	2024	2023	المحافظات
Muscat	**200,447**	**144,620**	**136,441**	مسقط
Mutrah Fort	140,655	143,708	135,011	قلعة مطرح
Al Mirani Fort	58,514	0	0	قلعة الميراني
Qurayyat Castle	972	691	1,022	حصن قريات
Bait Al Maqham Castle	306	221	408	حصن بيت المقحم
Dhofar	**15,568**	**9,314**	**10,288**	ظفار
Taqah Castle	11,780	5,330	5,224	حصن طاقة
Mirbat Castle	3,788	3,984	5,064	حصن مرباط
Koot Hamran (2)	0	0	0	كوت حمران (2)
Sadah Castle	0	0	0	حصن سدح
Musandam	**7,394**	**17,413**	**25,009**	مسندم
Khasab Castle	6,305	11,623	15,227	حصن خصب
Daba Castle	37	3,213	1,842	حصن دبا
Bukha Castle	121	1,771	6,268	حصن بخاء
Al Khamazirah Castle	931	806	1,672	حصن الكمازرة
Al Buraymi	**705**	**3,261**	**4,000**	البريمي
Al - Heela Castle	0	646	2,042	حصن الحلة
Al- Khandaq Castle	218	1,755	1,337	حصن الخندق
Bait Al - Nad Castle	340	291	513	حصن بيت الند
Murjib Castle	147	569	108	حصن مرجب
Ad Dakhliyah	**568,679**	**415,081**	**312,243**	الداخلية
Nizwa Fort	296,573	240,016	196,915	قلعة نزوى
Bahla Fort	133,710	87,955	44,078	قلعة بهلاء
Samail Castle	1,946	8,587	1,543	حصن سمائل
Al - Fiqain Fort	159	143	207	قلعة الفيقين
Bait Saruj	0	0	0	بيت صاروج
Bid bid Castle	0	0	0	حصن بدبد
Gebreen Castle	123,455	77,679	68,704	حصن جبرين
Bait Al-Redaida Castle	12,714	0	0	حصن بيت الرديدة
Adam Castle	122	691	796	حصن أدم
Hasas Castle	0	10	0	حصن هصاص
Al Batinah North	**28,585**	**17,738**	**10,318**	شمال الباطنة
Sohar Fort	28,158	17,314	10,318	قلعة صحار
Al - Tharmad Castle	0	40	0	حصن الثرمد
Al - Khaburah Castle	0	0	0	حصن الخابورة
As - Suwayq Castle	95	77	0	حصن السويق

Contd. 5 - 20 تابع

Governorate	2025	2024	2023	المحافظات
Saham Castle	114	213	0	حصن صحم
Maghabsha wall (2)	0	0	0	سور المغابشة (2)
Suhaila wall (2)	0	0	0	سور سهيلة (2)
Al Hilal wall (2)	0	0	0	سور آل هلال (2)
Liwa Castle	201	94	0	حصن لوى
Fazah Castle	14	0	0	حصن فزح
Shinas Castle	0	0	0	حصن شناص
Hibi Castle	0	0	0	حصن حيبي
Aswad Castle	3	0	0	حصن أسود
Al Batinah South	**22,188**	**56,203**	**48,493**	جنوب الباطنة
Barka Castle	498	1,450	8,044	حصن بركاء
Ar - Rustaq Fort	0	0	0	قلعة الرستاق
Al - Awabi Castle	120	92	429	حصن العوابي
Al-Hazem Castle	19,533	16,794	21,488	حصن الحزم
Nakhal Fort	0	36,012	16,868	قلعة نخل
Al - Musanaah Castle	0	0	0	حصن المصنعة
Al-Nooman Castle	2,037	1,855	1,664	حصن النعمان
Ash Sharqiyah South	**3,641**	**3,568**	**6,419**	جنوب الشرقية
Al- Saniselah Castle	430	402	577	حصن السنيسلة
Al - Aija Castle	399	296	369	حصن العيجة
Bilad Sur Castle	531	547	2,029	حصن بلاد صور
Ras Al Hid Castle	557	481	1,190	حصن رأس الحد
Jaalan Bani bu Hasan Castle	1,724	1,842	2,254	حصن جعلان بني بو حسن
Ash Sharqiyah North	**1,220**	**2,864**	**2,616**	شمال الشرقية
Al - Munterb Castle	0	0	0	حصن المنترب
Al- Rawdha Castle	69	90	146	حصن الروضة
Al Wasil Fort (2)	0	625	593	حصن الواصل (2)
Alhamam Fort (2)	291	472	794	حصن الحمام (2)
Adfin Castle (2)	0	141	109	قلعة العدفين (2)
Al - Akhdar Fort	0	0	0	قلعة الأخضر
Bait Al Kubaib Castle	672	1,285	814	حصن بيت الخبيب
Bait Al Yahmidi Castle	188	251	160	حصن بيت اليحمدي
Adh Dhahirah	**719**	**813**	**2,405**	الظاهرة
Al - Mamur Castle	6	5	48	حصن المعمور
Al - Araqi Castle	0	277	419	حصن العراقي
Ibri Castle	0	0	184	حصن عبري
Al-Munqikh Castle	266	212	419	حصن المنيخ
Bait AL - Marah Castle	447	319	1,335	حصن بيت المراح
Total	**849,146**	**670,875**	**558,232**	**الجملة**

Not available Castles & Forts in Al- Wusta Governorate.
(2) New heritage castles, walls and forts that have been restored and taken on a touristic character

لا توجد قلاع وحصون في محافظة الوسطى.
(2) قلاع وحصون وأسوار تراثية جديدة تم ترميمها وأخذت الطابع السياحي

6-20
عدد الزائرين للقلاع والحصون حسب الأشهر
No. of Castles & Forts Visitors by Months

Months	2025				2024				الأشهر
	الجملة Total	طلاب Students	زوار آخرون Other Visitors	وفود رسمية Official Delegates	الجملة Total	طلاب Students	زوار آخرون Other Visitors	وفود رسمية Official Delegates	
	No							عدد.	
January	**103,060**	2,497	100,149	414	**125,514**	1,212	124,236	66	يناير
February	**159,133**	1,868	156,883	382	**85,193**	2,278	82,632	283	فبراير
March	**41,273**	920	40,321	32	**44,420**	647	43,766	7	مارس
April	**74,816**	1,458	72,774	584	**51,166**	502	50,655	9	ابريل
May	**29,615**	1,223	28,334	58	**21,405**	2,364	18,982	59	مايو
June	**23,794**	2	20,882	2,910	**14,921**	52	14,862	7	يونيو
July	**21,933**	794	20,368	771	**17,226**	647	16,579	0	يوليو
August	**28,544**	60	28,469	15	**25,884**	62	25,800	22	اغسطس
September	**23,112**	374	22,509	229	**21,291**	42	21,211	38	سبتمبر
October	**62,049**	1,012	60,767	270	**45,329**	1,512	43,739	78	اكتوبر
November	**153,895**	3,554	150,127	214	**118,855**	4,639	114,145	71	نوفمبر
December	**127,922**	738	127,064	120	**99,671**	4,157	83,356	12,158	ديسمبر
Total	**849,146**	**14,500**	**828,647**	**5,999**	**670,875**	**18,114**	**639,963**	**12,798**	**الجملة**

7-20

الجوامع والمساجد ومصليات العيد حسب المحافظات

Mosques and Eid Prayer Places according to Governorate

2025

Governorate	الجملة	المساجد ومصليات العيد	الجـــــوامع	المحافظات
	Total	Mosque / Eid Prayer Places	Mosques	
	No.		عدد.	
Muscat	**1,488**	1,179	309	مسقط
Dhofar	**803**	566	237	ظفار
Musandam	**234**	195	39	مسندم
Al Buraymi	**506**	423	83	البريمي
Ad Dakhliyah	**2,971**	2,812	159	الداخلية
Al Batinah North	**2,213**	1,754	459	شمال الباطنة
Al Batinah South	**1,969**	1,757	212	جنوب الباطنة
Ash Sharqiyah South	**1,505**	1,337	168	جنوب الشرقية
Ash Sharqiyah North	**2,143**	2,046	97	شمال الشرقية
Adh Dhahirah	**1,787**	1,667	120	الظاهرة
Al Wusta	**291**	247	44	الوسطى
Total	**15,910**	**13,983**	**1,927**	**الجملة**

القسم
Section
21

السياحة
Tourism

Introduction

This section reviews a set of tourism sector indicators in the Sultanate of Oman as inbound tourism, outbound tourism, accommodation services, and other tourism-related indicators.

Data Sources

- National Centre for Statistics and Information.
- Royal Oman Police.
- Ministry of Heritage and Tourism.
- Accommodation Survey.

Main Results

- The tourism sector maintained its contribution rate to Oman's GDP at 2.7% during 2025, for the second consecutive year.
- 4.0% was the increase in the direct value added of the tourism sector in the Sultanate of Oman in 2025, reaching RO 1.11 billion compared to about RO 1.06 billion in 2024.
- The tourism balance in the Sultanate of Oman recorded a deficit of RO 830 million in 2025, increasing by RO 63 million compared to the deficit recorded in the previous year.
- 4.0 million the number of inbound visitors to the Sultanate of Oman in 2025 increasing by 69 thousand compared with 3.9 million in the previous year.
- Overnight visitors constituted 68.4% of the total number of inbound visitors to the Sultanate of Oman during 2025.
- 6.5 nights was the average number of inbound tourist's[1] nights spent in Sultanate of Oman during 2025, compared to 5.6 nights during the previous year.
- RO 1.0 billion was the total inbound tourism expenditure in 2025, compared to RO 989 million in 2024.
- RO 255.5 was the average of inbound tourist's expenditure in the Sultanate of Oman in 2025 compared to RO 253.8 in 2024.

المقـدمة

يتناول هذا القسم مجموعة من المؤشرات عن قطاع السياحة في سلطنة عمان مثل السياحة الوافدة ، والسياحة المغادرة ، وخدمات وسائل الايواء وغيرها من المؤشرات الخاصة بالسياحة.

مصادر البيانات

- المركز الوطني للإحصاء والمعلومات.
- شرطة عمان السلطانية.
- وزارة التراث والسياحة.
- مسح المنشآت الإيوائية.

أهم النتائج

- حافظ قطاع السياحة على معدل مساهمته في الناتج المحلي الإجمالي لسلطنة عُمان بنسبة ٢,٧٪ خلال عام ٢٠٢٥م ، وذلك للعام الثاني على التوالي.
- ٤,٠٪ الارتفاع في القيمة المضافة الإجمالية المباشرة لقطاع السياحة في سلطنة عمان خلال عام ٢٠٢٥م ليسجل نحو ١,١١ مليار ريال عماني ، مقارنة بنحو ١,٠٦ مليار ريال عماني عام ٢٠٢٤م.
- ٨٣٠ مليون ريال عماني قيمة العجز المسجل في الميزان السياحي في سلطنة عمان في عام ٢٠٢٥م بارتفاع بلغ ٦٣ مليون ريال عماني عن العجز المسجل في العام السابق.
- ٤,٠ مليون عدد الزوار الوافدين إلى سلطنة عمان خلال عام ٢٠٢٥م بارتفاع بنحو ٦٩ ألف زائر مقارنة بالعام السابق والبالغ ٣,٩ مليون زائر وافد.
- شكل زوار المبيت نحو ٦٨,٤٪ من إجمالي الزوار الوافدين إلى سلطنة عمان خلال عام ٢٠٢٥م.
- ٦,٥ليلة متوسط عدد ليالي الإقامة للسائح[1] الوافد إلى سلطنة عمان خلال عام ٢٠٢٥م مقابل ٥,٦ ليلة في العام السابق.
- ١,٠ مليار ريال عماني إجمالي إنفاق السياحة الوافدة في سلطنة عمان خلال عام ٢٠٢٥م مقارنة بنحو ٩٨٩ مليون ريال عماني في عام ٢٠٢٤م.
- ٢٥٥,٥ ريال عماني متوسط إنفاق السائح الوافد إلى سلطنة عمان في عام ٢٠٢٥م ، مقارنة بنحو ٢٥٣,٨ ريال عماني في عام ٢٠٢٤م.

[1] Tourist: if his/ her trip includes an overnight stay.

[1] السائح: إذا اشتملت رحلته على المبيت.

- ٨,٤ مليون عدد الزوار المغادرين من سلطنة عمان في عام ٢٠٢٥م بارتفاع مقداره ٣٩٦ ألف زائر عن العام السابق والبالغ ٨,٠ مليون زائر مغادر.
- ١,٤٧٥ فندق إجمالي عدد الفنادق في سلطنة عمان خلال عام ٢٠٢٥م ، بزيادة مقدارها ٤٤٤ فندقا مقارنة بالعام السابق.
- ١٦,٦٪ الارتفاع في إجمالي عدد نزلاء الفنادق في سلطنة عمان خلال عام ٢٠٢٥م ، بإجمالي ٥,١ مليون نزيل مقارنة بنحو ٤,٤ مليون نزيل خلال عام ٢٠٢٤م.
- ٤٢,٠٪ من نزلاء الفنادق في سلطنة عمان في عام ٢٠٢٥م كانوا من العمانيين ، في حين شكل الأوروبيون حوالي ٢٢,١٪ من إجمالي النزلاء.
- ١٩,٣٪ الارتفاع في اجمالي عدد العاملين في الفنادق في عام ٢٠٢٥م بحوالي ٤,٦٠٥ عامل مقارنة بالعام السابق والبالغ ٢٣,٨٧٣ عامل.
- ٩,٢٩٢ عامل إجمالي عدد العمانيين العاملين في قطاع الفنادق في عام ٢٠٢٥م ، مرتفع بنحو ١,٦٠٦ عامل مقارنة بالعام السابق ، ويشكل العمانيين نحو ٣٢,٦٪ من إجمالي العاملين في قطاع الفنادق.
- ٢٢,٣٪ الارتفاع في إجمالي إيرادات الفنادق في عام ٢٠٢٥م مقارنة بالعام السابق ، لتصل إلى نحو ٣٥٩ مليون ريال عماني.

- 8.4 million was the number of outbound visitors in 2025, increasing by 396 thousand visitors compared to 8.0 million visitors in 2024.
- 1,475 hotels recorded in the Sultanate during 2025, with an increase of 444 hotels compared to the previous year.
- The total number of hotel guests in the Sultanate of Oman increase by 16.6% during 2025 to reach 5.1 million guests, compared to 4.4 million guests during 2024.
- 42.0% of hotel guests in the Sultanate of Oman in 2025 were Omanis while Europeans formed about 22.1% of the total hotels' guests.
- 19.3% was the increase in the total workers in the hotel sector in 2025 reaching 4,605 workers compared to the previous year which was 23,873 workers.
- 9,292 is the total number of Omanis working in the hotel sector in 2025, with an increase of 1,606 workers compared to the previous year, constituted 32.6% of the total workers in the hotel sector.
- 22.3% was the increase in the total hotel's revenues in 2025 compared to the previous year, reaching RO 359 million.

مزيد من التفاصيل حول الموضوع تجدها في بوابة البيانات :

www.data.gov.om

For more detail about the topic please follow the Data portal:

www.data.gov.om

المؤشرات الرئيسية للسياحة
Tourism Indicators

Items	2020	2019	2018	2017	2016	البنـــــود
	(000) R.O				(ألف) ر.ع	
Inbound Tourism						**السياحة الوافدة**
Inbound Visitors - (000)	**869**	**3,506**	**3,242**	**3,178**	**3,207**	**الزوار الوافدون - (ألف)**
- Tourists (Overnight Visitors)(3)	622	2,500	2,301	2,316	2,335	**- السواح (زوار المبيت) (3)**
- Nights Spent - (000)	6,145	19,948	20,344	17,480	16,357	- ليالي السواح - (ألف)
- Average Nights Spent	9.9	8.0	8.8	7.5	7.0	- متوسط ليالي الإقامة
- Same day Visitors	246	1,006	941	863	872	**- زوار اليوم الواحد**
Inbound Tourism Expenditure	183,879	759,581	679,175	532,264	427,341	**إنفاق السياحة الوافدة**
- Expenditure / Visitor	211.7	216.6	209.5	167.5	133.3	- الإنفاق / سائح
Inbound Visitors by Tourism Visa	530.7	2,093.0	1,769.0	1,369.2	1,374.2	الزوار الوافدون بالتأشيرات السياحية
Outbound Tourism						**السياحة المغادرة**
Outbound Visitors - (000)	**1,657**	**6,633**	**5,975**	**6,368**	**5,902**	**الزوار المغادرون - (ألف)**
- Tourists (Overnight Visitors) (3)	1,098	4,224	3,350	4,473	4,167	**- السواح (زوار المبيت) (3)**
- Nights Spent - (000)	29,391	91,352	80,297	77,970	67,622	- ليالي السواح - (ألف)
- Average Nights Spent	26.8	21.6	24.0	17.4	16.2	- متوسط ليالي الإقامة
- Same day Visitors	559	2,409	2,625	1,895	1,735	**- زوار اليوم الواحد**
Outbound Tourism Expenditure	278,205	1,132,932	955,278	642,969	542,530	**إنفاق السياحة المغادرة**
- Expenditure / Visitor	167.8	170.8	159.9	101.0	91.9	- الإنفاق / سائح
Tourism Satellite Account						**حساب السياحة الفرعي**
Total Production	901,594	1,818,633	1,759,793	1,503,117	1,420,900	إجمالي الانتاج
Total Intermediate Consumption	432,802	945,387	960,021	677,217	628,157	إجمالي الاستهلاك
Direct Value Added	468,792	873,247	799,772	825,900	792,743	القيمة المضافة المباشرة
Tourism direct gross domestic product (TDGDP)	480,484	899,831	824,749	825,900	792,743	الناتج المحلي الإجمالي المباشر للسياحة
Total Economy GDP	29,187,163	33,859,433	35,183,997	31,089,353	28,887,045	الناتج المحلي الإجمالي للاقتصاد
Share of Tourism in GDP (%)	**1.6**	**2.7**	**2.3**	**2.7**	**2.7**	مساهمة السياحة في الناتج المحلي (%)
Tourism Balance	-94,326	-373,352	-276,103	-110,705	-115,189	الميزان السياحي

2- Tourists: if his/her trip includes an overnight stay
Sources: National Center for Statistics and Information -NCSI

2- السائح: اذا أشتملت رحلته على المبيت
المصدر: المركز الوطني للإحصاء والمعلومات

تابع: المؤشرات الرئيسية للسياحة
Contd : Tourism Indicators

Items	(2)2025	(1)2024	2023	2022	2021	البنـــــود
	(000)' R.O				(ألف) ر.ع	
Inbound Tourism						**السياحة الوافدة**
Inbound Visitors - (000)	**3,966**	**3,897**	**3,992**	**2,982**	**652**	**الزوار الوافدون - (ألف)**
- Tourists (Overnight Visitors) (3)	2,714	2,659	2,849	2,106	464	**- السواح (زوار المبيت) (3)**
- Nights Spent - (000)	17,728	14,824	21,230	15,607	6,841	- ليالي السواح - (ألف)
- Average Nights Spent	6.5	5.6	7.5	7.4	14.8	- متوسط ليالي الإقامة
- Same day Visitors	1,252	1,238	1,143	877	188	**- زوار اليوم الواحد**
Inbound Tourism Expenditure	1,013,540	989,107	825,968	643,560	135,940	**إنفاق السياحة الوافدة**
- Expenditure / Visitor	255.5	253.8	206.9	215.8	208.6	- الإنفاق / سائح
Inbound Visitors by Tourism Visa	2,445.1	2,342.2	2,385.3	1,364.0	363.2	الزوار الوافدون بالتأشيرات السياحية
Outbound Tourism						**السياحة المغادرة**
Outbound Visitors - (000)	**8,433**	**8,038**	**8,099**	**5,188**	**1,949**	**الزوار المغادرون - (ألف)**
- Tourists (Overnight Visitors) (3)	5,851	5,601	4,961	3,318	1,311	**- السواح (زوار المبيت) (3)**
- Nights Spent - (000)	112,313	95,236	100,226	66,677	52,436	- ليالي السواح - (ألف)
- Average Nights Spent	19.2	17.0	20.2	20.1	40.0	- متوسط ليالي الإقامة
- Same day Visitors	2,583	2,437	3,138	1,869	638	**- زوار اليوم الواحد**
Outbound Tourism Expenditure	1,843,246	1,756,093	1,375,890	901,880	343,356	**إنفاق السياحة المغادرة**
- Expenditure / Visitor	218.6	218.5	169.9	173.9	176.2	- الإنفاق / سائح
Tourism Satellite Account						**حساب السياحة الفرعي**
Total Production	2,284,066	2,119,136	1,924,764	1,734,026	986,624	إجمالي الإنتاج
Total Intermediate Consumption	1,177,078	1,054,323	945,342	921,770	469,751	إجمالي الاستهلاك
Direct Value Added	1,106,988	1,064,813	979,422	812,256	516,872	القيمة المضافة المباشرة
Tourism direct gross domestic product (TDGDP)	1,135,042	1,094,928	1,005,180	838,936	528,337	الناتج المحلي الإجمالي المباشر للسياحة
Total Economy GDP	42,143,038	41,194,253	40,824,175	42,238,429	33,576,041	الناتج المحلي الإجمالي للاقتصاد
Share of Tourism in GDP (%)	**2.7**	**2.7**	**2.5**	**2.0**	**1.6**	مساهمة السياحة في الناتج المحلي (%)
Tourism Balance	-829,705	-766,986	-549,922	-258,320	-207,417	الميزان السياحي

1- Provisional
2-Primary
3- Tourists: if his/her trip includes an overnight stay
Sources: National Center for Statistics and Information -NCSI

1- مبدئي
2- أولي
3- السائح: اذا أشتملت رحلته على المبيت
المصدر: المركز الوطني للإحصاء والمعلومات

2 - 21

عدد الفنادق، حسب المحافظة ودرجة الفندق

Number Of Hotels, by Governorate & Class of Hotel

Items	(1)2025	2024	2023	البنـــــود
	No.		عدد	
Total	**1,475**	**1,031**	**813**	**المجموع**
Five Stars	31	29	29	خمـــس نجـــوم
Four Stars	48	46	40	أربـــع نجـــوم
Three Stars	73	64	57	ثـــلاث نجـــوم
Two Stars	77	75	74	نجمتـــين
Other (2)	1,246	817	613	اخرى (2)
Muscat	**271**	**248**	**229**	**مسقط**
Five Stars	18	16	16	خمـــس نجـــوم
Four Stars	28	27	25	أربـــع نجـــوم
Three Stars	38	35	32	ثـــلاث نجـــوم
Two Stars	40	41	39	نجمتـــين
Other (2)	147	129	117	اخرى (2)
Dhofar	**114**	**64**	**52**	**ظفار**
Five Stars	8	8	8	خمـــس نجـــوم
Four Stars	6	5	5	أربـــع نجـــوم
Three Stars	9	8	8	ثـــلاث نجـــوم
Two Stars	6	6	6	نجمتـــين
Other (2)	85	37	25	اخرى (2)
Musandam	**14**	**13**	**12**	**مسندم**
Five Stars	1	1	1	خمـــس نجـــوم
Four Stars	1	1	1	أربـــع نجـــوم
Three Stars	1	1	1	ثـــلاث نجـــوم
Two Stars	3	3	3	نجمتـــين
Other (2)	8	7	6	اخرى (2)
Al Buraimi	**41**	**35**	**29**	**البريمي**
Five Stars	0	0	0	خمـــس نجـــوم
Four Stars	1	1	1	أربـــع نجـــوم
Three Stars	0	0	0	ثـــلاث نجـــوم
Two Stars	4	4	4	نجمتـــين
Other (2)	36	30	24	اخرى (2)
Ad Dakhliah	**209**	**156**	**114**	**الداخلية**
Five Stars	2	2	2	خمـــس نجـــوم
Four Stars	5	5	3	أربـــع نجـــوم
Three Stars	2	2	3	ثـــلاث نجـــوم
Two Stars	6	6	6	نجمتـــين
Other (2)	194	141	100	اخرى (2)

Contd 2 - 21 تابع

Items	(1)2025	2024	2023	البنـــــود
	No.		عدد	
Al Batinah North	**97**	**59**	**53**	**شمال الباطنة**
Five Stars	2	2	2	خمـــس نجـــوم
Four Stars	0	0	0	أربـــع نجـــوم
Three Stars	5	4	4	ثـــلاث نجـــوم
Two Stars	5	5	6	نجمتـــين
Other (2)	85	48	41	اخرى (2)
Al Batinah South	**313**	**161**	**100**	**جنوب الباطنة**
Five Stars	0	0	0	خمـــس نجـــوم
Four Stars	3	3	3	أربـــع نجـــوم
Three Stars	0	0	0	ثـــلاث نجـــوم
Two Stars	1	1	2	نجمتـــين
Other (2)	309	157	95	اخرى (2)
Ash Sharqiyah South	**207**	**132**	**116**	**جنوب الشرقية**
Five Stars	0	0	0	خمـــس نجـــوم
Four Stars	0	0	0	أربـــع نجـــوم
Three Stars	6	6	5	ثـــلاث نجـــوم
Two Stars	2	2	2	نجمتـــين
Other (2)	199	124	109	اخرى (2)
Ash Sharqiyah North	**104**	**85**	**51**	**شمال الشرقية**
Five Stars	0	0	0	خمـــس نجـــوم
Four Stars	1	1	1	أربـــع نجـــوم
Three Stars	2	2	2	ثـــلاث نجـــوم
Two Stars	3	3	3	نجمتـــين
Other (2)	98	79	45	اخرى (2)
Adh Dahirah	**66**	**49**	**39**	**الظاهرة**
Five Stars	0	0	0	خمـــس نجـــوم
Four Stars	1	1	1	أربـــع نجـــوم
Three Stars	3	2	2	ثـــلاث نجـــوم
Two Stars	1	1	1	نجمتـــين
Other (2)	61	45	35	اخرى (2)
Al Wusta	**39**	**29**	**18**	**الوسطى**
Five Stars	0	0	0	خمـــس نجـــوم
Four Stars	2	2	0	أربـــع نجـــوم
Three Stars	7	4	0	ثـــلاث نجـــوم
Two Stars	6	3	2	نجمتـــين
Other (2)	24	20	16	اخرى (2)

1- Provisional

2- Other: Include one star hotels, unclassified hotels in addition to hotels apartments & Guest House

1- مبدئي

2- اخرى: تتضمن الفنادق تصنيف نجمة واحدة والفنادق غير المصنفة إضافة إلى الشقق الفندقية والاستراحات

3 - 21

عدد العاملين في خدمات وسائل الإيواء، حسب الجنسية ودرجة الفندق

Number of Employees in Accommodation Services, by Nationality & Class of Hotel

Items	(1)2025	2024	2023	البنـــــود
	No.		عدد	
Total	**28,478**	**23,873**	**21,984**	**المجموع**
Five Stars	6,467	6,232	6,225	خمـــس نجـــوم
Four Stars	3,234	2,224	2,175	أربـــع نجـــوم
Three Stars	1,304	1,760	1,753	ثـــلاث نجـــوم
Two Stars	2,978	2,335	2,016	نجمتـــين
Other (2)	14,496	11,322	9,815	اخرى (2)
Omani	**9,292**	**7,686**	**7,097**	**عماني**
Five Stars	2,282	2,193	2,196	خمـــس نجـــوم
Four Stars	1,088	746	712	أربـــع نجـــوم
Three Stars	348	423	432	ثـــلاث نجـــوم
Two Stars	674	528	456	نجمتـــين
Other (2)	4,900	3,796	3,301	اخرى (2)
Non Omani	**19,186**	**16,187**	**14,887**	**غير عماني**
Five Stars	4,185	4,039	4,029	خمـــس نجـــوم
Four Stars	2,146	1,478	1,463	أربـــع نجـــوم
Three Stars	956	1,337	1,321	ثـــلاث نجـــوم
Two Stars	2,303	1,807	1,560	نجمتـــين
Other (2)	9,596	7,526	6,514	اخرى (2)

1- Provisional
2- Other: Include one star hotels, unclassified hotels in addition to hotels apartments & Guest House

1- مبدئى
2- اخرى: تتضمن الفنادق تصنيف نجمة واحدة والفنادق غير المصنفة إضافة إلى الشقق الفندقية والاستراحات

4 - 21

عدد العاملين في خدمات وسائل الإيواء، حسب الجنسية ودرجة الفندق، الأهمية النسبية (%)

Number of Employees in Accommodation Services , by Nationality & Class of Hotel, Relative Share (%)

Items	2025	2024	2023	البنـــــود
Total	**100.0**	**100.0**	**100.0**	**المجموع**
Five Stars	22.7	26.1	28.3	خمـــس نجـــوم
Four Stars	11.4	9.3	9.9	أربـــع نجـــوم
Three Stars	4.6	7.4	8.0	ثـــلاث نجـــوم
Two Stars	10.5	9.8	9.2	نجمتـــين
Other	50.9	47.4	44.6	اخرى
Omani	**32.6**	**32.2**	**32.3**	**عماني**
Five Stars	8.0	9.2	10.0	خمـــس نجـــوم
Four Stars	3.8	3.1	3.2	أربـــع نجـــوم
Three Stars	1.2	1.8	2.0	ثـــلاث نجـــوم
Two Stars	2.4	2.2	2.1	نجمتـــين
Other	17.2	15.9	15.0	اخرى
Non Omani	**67.4**	**67.8**	**67.7**	**غير عماني**
Five Stars	14.7	16.9	18.3	خمـــس نجـــوم
Four Stars	7.5	6.2	6.7	أربـــع نجـــوم
Three Stars	3.4	5.6	6.0	ثـــلاث نجـــوم
Two Stars	8.1	7.6	7.1	نجمتـــين
Other	33.7	31.5	29.6	اخرى

5 - 21

ايرادات الفنادق، حسب نوع الايراد ودرجة الفندق

Hotels Revenues, by Type of Revenue & Class of Hotel

Items	(1)2025	2024	2023	البنـــــود
	(000) R.O		(ألف) ر.ع	
Total	**358,985**	**293,431**	**276,684**	**المجموع**
Five Stars	196,026	163,168	154,385	خمـــس نجـــوم
Four Stars	76,768	48,758	45,698	أربـــع نجـــوم
Three Stars	18,313	25,758	23,181	ثـــلاث نجـــوم
Two Stars	16,022	12,995	12,346	نجمتـــين
Other (2)	51,855	42,751	41,074	اخرى (2)
Room Rent	**230,222**	**183,856**	**172,449**	**ايراد الغرف**
Five Stars	115,330	92,264	87,138	خمـــس نجـــوم
Four Stars	46,703	29,329	26,862	أربـــع نجـــوم
Three Stars	12,080	16,079	14,244	ثـــلاث نجـــوم
Two Stars	13,258	10,746	10,205	نجمتـــين
Other (2)	42,850	35,439	34,001	اخرى (2)
Sales of Food	**82,107**	**68,698**	**64,409**	**ايراد الطعام**
Five Stars	51,751	45,200	42,577	خمـــس نجـــوم
Four Stars	20,294	12,723	11,450	أربـــع نجـــوم
Three Stars	3,138	5,145	4,967	ثـــلاث نجـــوم
Two Stars	1,317	1,064	1,010	نجمتـــين
Other (2)	5,608	4,566	4,405	اخرى (2)
Sales of Beverages	**25,988**	**22,738**	**23,135**	**ايراد الشراب**
Five Stars	14,401	12,939	12,596	خمـــس نجـــوم
Four Stars	5,708	3,856	4,929	أربـــع نجـــوم
Three Stars	1,994	2,747	2,557	ثـــلاث نجـــوم
Two Stars	1,265	1,038	990	نجمتـــين
Other (2)	2,619	2,158	2,063	اخرى (2)
Other Revenues	**20,668**	**18,139**	**16,691**	**ايرادات اخرى**
Five Stars	14,544	12,766	12,075	خمـــس نجـــوم
Four Stars	4,062	2,850	2,457	أربـــع نجـــوم
Three Stars	1,100	1,787	1,413	ثـــلاث نجـــوم
Two Stars	183	148	141	نجمتـــين
Other (2)	778	589	606	اخرى (2)

1- Provisional

2- Other: Include one star hotels, unclassified hotels in addition to hotels apartments & Guest House

1- مبدئى

2- اخرى: تتضمن الفنادق تصنيف نجمة واحدة والفنادق غير المصنفة إضافة إلى الشقق الفندقية والاستراحات

6 - 21

ايرادات الفنادق، حسب نوع الايراد ودرجة الفندق، الأهمية النسبية (%)

Hotels Revenues by Type of Revenue & Class of Hotel, Relative Share (%)

Items	2025	2024	2023	البنـــــود
Total	**100.0**	**100.0**	**100.0**	**المجموع**
Five Stars	54.6	55.6	55.8	خمـــس نجـــوم
Four Stars	21.4	16.6	16.5	أربـــع نجـــوم
Three Stars	5.1	8.8	8.4	ثـــلاث نجـــوم
Two Stars	4.5	4.4	4.5	نجمتـــين
Other	14.4	14.6	14.8	اخرى
Room Rent	**64.1**	**62.7**	**62.3**	**ايراد الغرف**
Five Stars	32.1	31.4	31.5	خمـــس نجـــوم
Four Stars	13.0	10.0	9.7	أربـــع نجـــوم
Three Stars	3.4	5.5	5.1	ثـــلاث نجـــوم
Two Stars	3.7	3.7	3.7	نجمتـــين
Other	11.9	12.1	12.3	اخرى
Sales of Food	**22.9**	**23.4**	**23.3**	**ايراد الطعام**
Five Stars	14.4	15.4	15.4	خمـــس نجـــوم
Four Stars	5.7	4.3	4.1	أربـــع نجـــوم
Three Stars	0.9	1.8	1.8	ثـــلاث نجـــوم
Two Stars	0.4	0.4	0.4	نجمتـــين
Other	1.6	1.6	1.6	اخرى
Sales of Beverages	**7.2**	**7.7**	**8.4**	**ايراد الشراب**
Five Stars	4.0	4.4	4.6	خمـــس نجـــوم
Four Stars	1.6	1.3	1.8	أربـــع نجـــوم
Three Stars	0.6	0.9	0.9	ثـــلاث نجـــوم
Two Stars	0.4	0.4	0.4	نجمتـــين
Other	0.7	0.7	0.7	اخرى
Other Revenues	**5.8**	**6.2**	**6.0**	**ايرادات اخرى**
Five Stars	4.1	4.4	4.4	خمـــس نجـــوم
Four Stars	1.1	1.0	0.9	أربـــع نجـــوم
Three Stars	0.3	0.6	0.5	ثـــلاث نجـــوم
Two Stars	0.1	0.1	0.1	نجمتـــين
Other	0.2	0.2	0.2	اخرى

7 - 21

عدد نزلاء الفنادق وليالي الإقامة، حسب مجموعة الجنسيات والمحافظة

Number of Hotels Guests & Nights Spent, by Nationality Group & Governorate

Items	2025(1)		2024		2023		البنود
	ليالي Nights	نزلاء Guests	ليالي Nights	نزلاء Guests	ليالي Nights	نزلاء Guests	
	('000)					(ألف)	
Total	**5,565**	**5,133**	**4,601**	**4,404**	**4,337**	**4,210**	**المجموع**
Omani	1,962	2,154	1,641	1,857	1,527	1,766	عمانيون
G.C.C	464	391	389	334	380	327	مجلس التعاون
Other Arabs	296	208	260	190	239	176	عرب آخرون
Europeans	1,447	1,136	1,123	947	1,037	905	اوروبيون
Asians	966	916	813	780	787	738	آسيويون
Other	429	328	374	297	367	297	اخرى
Muscat	**3,435**	**2,824**	**2,819**	**2,387**	**2,618**	**2,261**	**مسقـــط**
Omani	1,299	1,285	1,088	1,113	985	1,046	عمانيون
G.C.C	250	202	210	166	204	164	مجلس التعاون
Other Arabs	220	141	194	131	176	122	عرب آخرون
Europeans	708	445	495	319	447	294	اوروبيون
Asians	666	561	574	484	551	457	آسيويون
Other	292	191	258	174	255	179	اخرى
Dhofar	**728**	**433**	**631**	**428**	**597**	**403**	**ظفـــار**
Omani	188	161	156	154	156	146	عمانيون
G.C.C	74	45	68	56	70	53	مجلس التعاون
Other Arabs	26	17	25	19	23	15	عرب آخرون
Europeans	350	124	314	126	277	121	اوروبيون
Asians	60	68	48	57	52	57	آسيويون
Other	30	19	21	15	19	12	اخرى
Musandam	**39**	**83**	**38**	**82**	**40**	**75**	**مسنـــدم**
Omani	10	37	8	29	9	30	عمانيون
G.C.C	8	11	4	8	5	8	مجلس التعاون
Other Arabs	1	1	1	1	1	1	عرب آخرون
Europeans	14	25	14	29	16	23	اوروبيون
Asians	3	4	3	5	3	5	آسيويون
Other	3	5	7	10	6	8	اخرى
Al Buraimi	**136**	**138**	**115**	**115**	**110**	**109**	**البريمـــي**
Omani	66	98	55	81	52	77	عمانيون
G.C.C	50	18	42	15	39	14	مجلس التعاون
Other Arabs	8	3	6	3	6	3	عرب آخرون
Europeans	0	0	0	0	1	1	اوروبيون
Asians	12	17	10	15	11	14	آسيويون
Other	0	0	0	0	1	0	اخرى
Ad Dakhliyah	**266**	**340**	**207**	**277**	**196**	**264**	**الداخليـــة**
Omani	104	149	88	127	77	115	عمانيون
G.C.C	19	29	15	24	15	23	مجلس التعاون
Other Arabs	6	4	4	3	3	3	عرب آخرون
Europeans	94	92	69	70	71	72	اوروبيون
Asians	33	57	24	45	22	42	آسيويون
Other	10	10	8	8	8	8	اخرى

1- Provisional
(0)Less than 500 guest

1- مبدئي
(0) أقل من 500 نزيل

Contd 7 - 21 تابع

Items	2025[1]		2024		2023		البنود
	ليالي Nights	نزلاء Guests	ليالي Nights	نزلاء Guests	ليالي Nights	نزلاء Guests	
	('000)					(ألف)	
Al Batinah North	**327**	**310**	**283**	**274**	**262**	**259**	**شمال الباطنـــة**
Omani	120	120	104	110	90	99	عمانيون
G.C.C	23	23	22	22	21	22	مجلس التعاون
Other Arabs	16	14	13	13	14	12	عرب آخرون
Europeans	28	23	24	20	23	20	اوروبيون
Asians	107	98	87	83	82	78	آسيويون
Other	33	32	32	26	33	27	اخرى
Al Batinah South	**149**	**281**	**122**	**239**	**125**	**261**	**جنوب الباطنـــة**
Omani	67	164	57	131	64	148	عمانيون
G.C.C	11	21	9	18	8	18	مجلس التعاون
Other Arabs	6	12	4	8	4	9	عرب آخرون
Europeans	44	50	33	56	29	58	اوروبيون
Asians	16	29	12	21	11	21	آسيويون
Other	5	3	6	6	8	8	اخرى
Ash Sharqiyah South	**131**	**184**	**107**	**154**	**104**	**151**	**جنوب الشرقيـــة**
Omani	31	40	28	35	26	34	عمانيون
G.C.C	4	5	4	4	3	4	مجلس التعاون
Other Arabs	5	4	4	4	4	4	عرب آخرون
Europeans	64	100	50	83	49	80	اوروبيون
Asians	16	16	14	13	13	14	آسيويون
Other	11	18	9	15	9	15	اخرى
Ash Sharqiyah North	**197**	**394**	**164**	**344**	**157**	**331**	**شمال الشرقيـــة**
Omani	21	39	16	33	16	31	عمانيون
G.C.C	3	4	2	4	2	3	مجلس التعاون
Other Arabs	4	5	4	4	3	4	عرب آخرون
Europeans	129	267	107	233	104	228	اوروبيون
Asians	13	34	10	30	9	28	آسيويون
Other	28	45	24	40	23	38	اخرى
Adh Dhahirah	**36**	**45**	**32**	**49**	**29**	**45**	**الظاهـــرة**
Omani	14	19	11	17	10	16	عمانيون
G.C.C	7	11	6	11	6	12	مجلس التعاون
Other Arabs	2	2	2	2	2	2	عرب آخرون
Europeans	3	2	3	4	2	3	اوروبيون
Asians	9	10	10	14	8	11	آسيويون
Other	1	0	1	1	1	1	اخرى
Al Wusta	**120**	**101**	**84**	**54**	**101**	**51**	**الوســـطى**
Omani	42	42	30	25	43	25	عمانيون
G.C.C	15	22	7	6	6	6	مجلس التعاون
Other Arabs	4	4	3	2	3	2	عرب آخرون
Europeans	14	7	13	5	19	5	اوروبيون
Asians	30	22	21	13	24	12	آسيويون
Other	15	4	9	3	6	1	اخرى

1- Provisional
(0)Less than 500 guest

1- مبدئي
(0) أقل من 500 نزيل

8 - 21

عدد نزلاء الفنادق وليالي الإقامة، حسب مجموعة الجنسيات ودرجة الفندق

Number of Hotels Guests & Nights Spent, by Nationality Group & Class of Hotel

Items	2025 (1)		2024		2023		البنود
	ليالي Nights	نزلاء Guests	ليالي Nights	نزلاء Guests	ليالي Nights	نزلاء Guests	
	000					ألف	
Total	**5,565**	**5,133**	**4,601**	**4,404**	**4,337**	**4,210**	**المجموع**
Omani	1,962	2,154	1,641	1,857	1,527	1,766	عمانيون
G.C.C	464	391	389	334	380	327	مجلس التعاون
Other Arabs	296	208	260	190	239	176	عرب آخرون
Europeans	1,447	1,136	1,123	947	1,037	905	اوروبيون
Asians	966	916	813	780	787	738	آسيويون
Other	429	328	374	297	367	297	اخرى
Five Stars	**1,322**	**675**	**1,176**	**656**	**1,095**	**622**	**خمس نجوم**
Omani	253	157	238	173	226	153	عمانيون
G.C.C	146	92	127	91	133	92	مجلس التعاون
Other Arabs	42	21	48	26	46	24	عرب آخرون
Europeans	653	273	544	242	491	238	اوروبيون
Asians	113	65	116	65	95	55	آسيويون
Other	114	66	102	58	103	60	اخرى
Four Stars	**1,550**	**1,091**	**942**	**728**	**903**	**734**	**أربع نجوم**
Omani	558	432	351	295	312	294	عمانيون
G.C.C	106	77	78	60	66	55	مجلس التعاون
Other Arabs	106	51	56	30	60	32	عرب آخرون
Europeans	377	279	213	177	190	162	اوروبيون
Asians	247	161	149	100	157	103	آسيويون
Other	157	91	96	66	119	88	اخرى
Three Stars	**666**	**529**	**808**	**681**	**737**	**630**	**ثلاث نجوم**
Omani	271	243	330	313	296	291	عمانيون
G.C.C	44	37	54	44	49	43	مجلس التعاون
Other Arabs	45	26	69	44	50	34	عرب آخرون
Europeans	90	82	100	99	100	94	اوروبيون
Asians	169	107	192	138	186	128	آسيويون
Other	46	34	63	44	56	40	اخرى
Two Stars	**448**	**597**	**366**	**491**	**348**	**466**	**نجمتين**
Omani	188	280	154	230	147	220	عمانيون
G.C.C	25	38	21	31	20	30	مجلس التعاون
Other Arabs	22	27	18	23	18	22	عرب آخرون
Europeans	66	71	53	58	50	55	اوروبيون
Asians	126	158	104	130	98	123	آسيويون
Other	20	23	16	18	15	18	اخرى
Other (2)	**1,580**	**2,240**	**1,309**	**1,848**	**1,253**	**1,757**	**اخرى (2)**
Omani	692	1,042	567	846	545	809	عمانيون
G.C.C	142	147	110	108	112	107	مجلس التعاون
Other Arabs	82	83	69	67	65	64	عرب آخرون
Europeans	261	430	214	370	206	356	اوروبيون
Asians	311	425	253	346	251	329	آسيويون
Other	92	114	97	110	74	91	اخرى

1- Provisional

2- Other: Include one star hotels, unclassified hotels in addition to hotels apartments & Guest House

1- مبدئي

2- اخرى: تتضمن الفنادق تصنيف نجمة واحدة والفنادق غير المصنفة إضافة إلى الشقق الفندقية والاستراحات

9 - 21

نسبة الإشغال، حسب المحافظة

Occupancy Rates, by Governorate

Governorate	(1)2025	2024	2023	المحافظة
Occupancy Rates	**38.6**	**36.8**	**36.5**	**نسبة الإشغال**
Muscat	55.1	50.5	50.0	مسقـــط
Dhofar	40.9	39.1	37.0	ظفـــار
Musandam	20.9	21.4	23.4	مسنـــدم
Al Buraimi	33.9	32.9	33.3	البريمـــي
Ad Dakhliyah	14.9	14.1	14.1	الداخليـــة
Al Batinah North	44.4	44.5	43.5	شمال الباطنـــة
Al Batinah South	49.8	42.9	42.7	جنوب الباطنـــة
Ash Sharqiyah South	39.3	36.7	37.5	جنوب الشرقيـــة
Ash Sharqiyah North	14.0	13.3	13.3	شمال الشرقيـــة
Adh Dhahirah	19.7	20.2	19.0	الظاهـــرة
Al Wusta	22.2	30.1	36.9	الوســـطى

1- Provisional

1- مبدئي

10 - 21

نسبة الإشغال، حسب درجة الفندق

Occupancy Rates, by Class of Hotel

Class	(1)2025	2024	2023	الدرجة
Occupancy Rates	**38.6**	**36.8**	**36.5**	**نسبة الإشغال**
Five Stars	56.6	50.4	48.9	خمـــس نجـــوم
Four Stars	60.6	53.7	55.8	أربـــع نجـــوم
Three Stars	48.6	45.2	42.9	ثـــلاث نجـــوم
Two Stars	35.1	34.9	34.9	نجمتـــين
Other (2)	24.1	24.1	24.1	اخرى (2)

1- Provisional

2- Other: Include one star hotels, unclassified hotels in addition to hotels apartments & Guest House

1- مبدئي

2- اخرى: تتضمن الفنادق تصنيف نجمة واحدة والفنادق غير المصنفة إضافة إلى الشقق الفندقية والاستراحات

Enhancing Knowledge
SULTANATE OF OMAN

تعزيز المعرفة
سلطنة عُمان

2020 Statistical Yearbook

الإصدار 4

مايو

26

May

@NCSIOman +968 9145 9145 80076274 www.ncsi.gov.om