



تقرير

المؤشرات السياحية

بيانات: مايو 2026م
إصدار: يونيو 2026م



الزوار القادمون

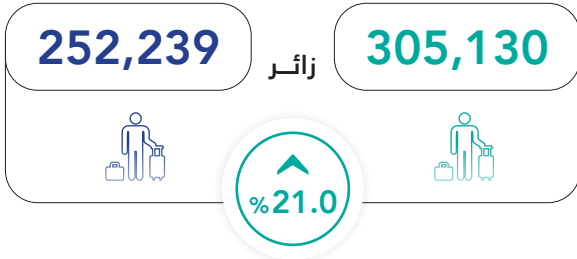
2025 ■ 2026 ■

شكل (1) : إجمالي عدد الزوار القادمون حتى نهاية شهر مايو (2026-2025)م



شكل (3) :


عدد الزوار القادمون خلال شهر مايو (2026-2025)م



2025		2026
101,702	خليجيون	114,624
25,253	عرب آخرون	26,471
80,946	آسيويون	131,613
33,450	أوروبيون	20,363
5,823	أمريكيون	4,699
3,893	أفارقة	6,255
1,172	أوقيانوسيون	1,105

شكل (2) :

أعلى خمس جنسيات زارت سلطنة عُمان حتى نهاية شهر مايو (2026-2025)م



* جميع البيانات الواردة بالتقرير مبدئية



الزوار المغادرون



2025 ■ 2026 ■

شكل (4) : إجمالي عدد الزوار المغادرون حتى نهاية شهر مايو (2025-2026)م



شكل (6) :

عدد الزوار المغادرون خلال شهر مايو (2025-2026)م

674,213

زائر

660,810



2.0%



2025

2026

447,641 عمانيون 412,984

1,004 خليجيون 1,049

32,064 عرب آخرون 36,180

185,994 آسيويون 200,563

3,925 أوروبيون 4,078

1,491 أمريكيون 1,648

1,825 أفارقة 4,023

269 أوقيانوسيون 285

شكل (5) :

أعلى خمس جنسيات غادرت سلطنة عُمان حتى نهاية شهر مايو (2025-2026)م



2,373,410

2,537,987

عماني



363,694

385,442

هندي



263,888

240,636

باكستاني



113,716

113,026

بنجلاديشي



49,333

49,816

مصري

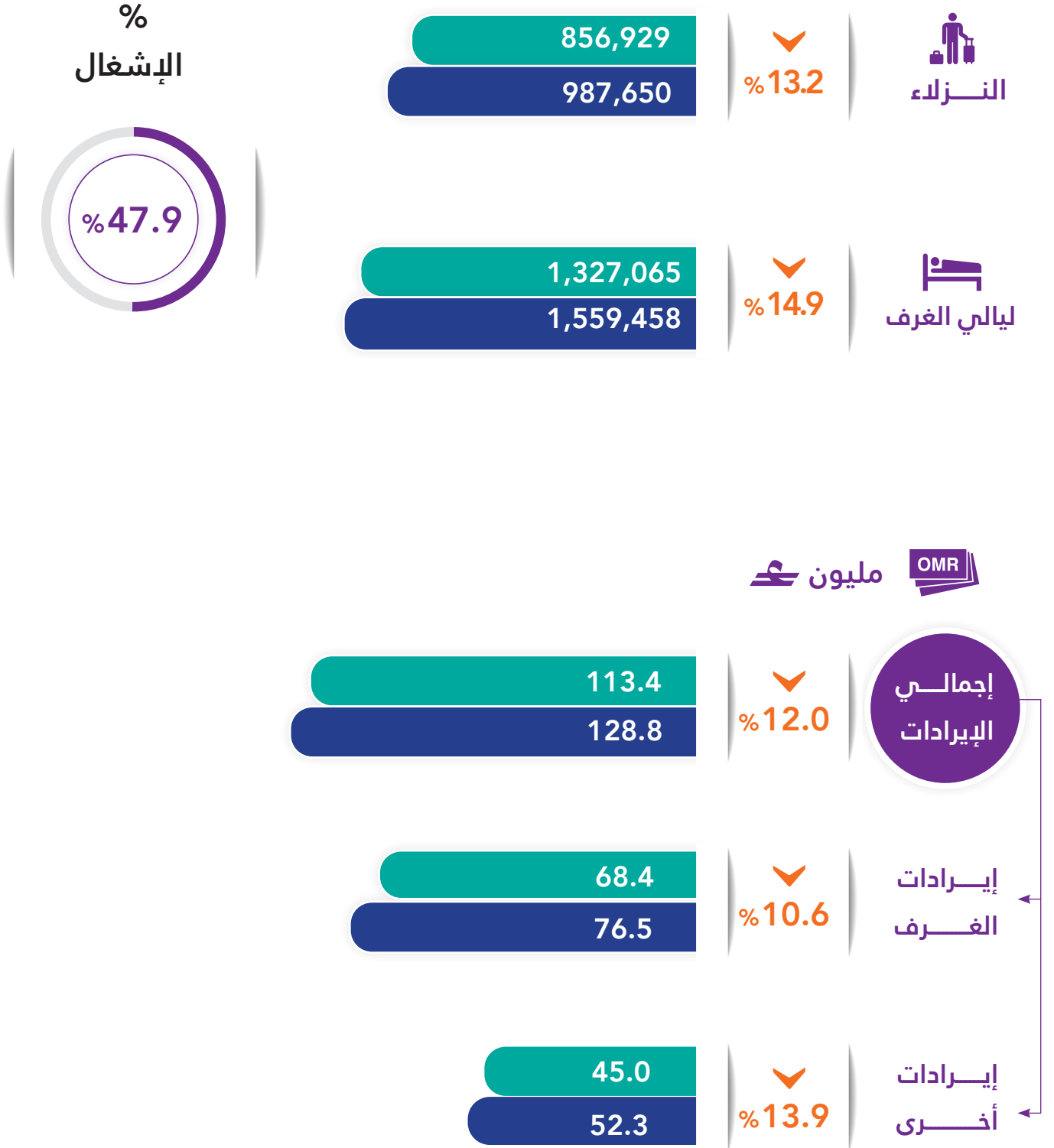


مؤشرات نشاط الفنادق ذات التصنيف (3-5) نجوم



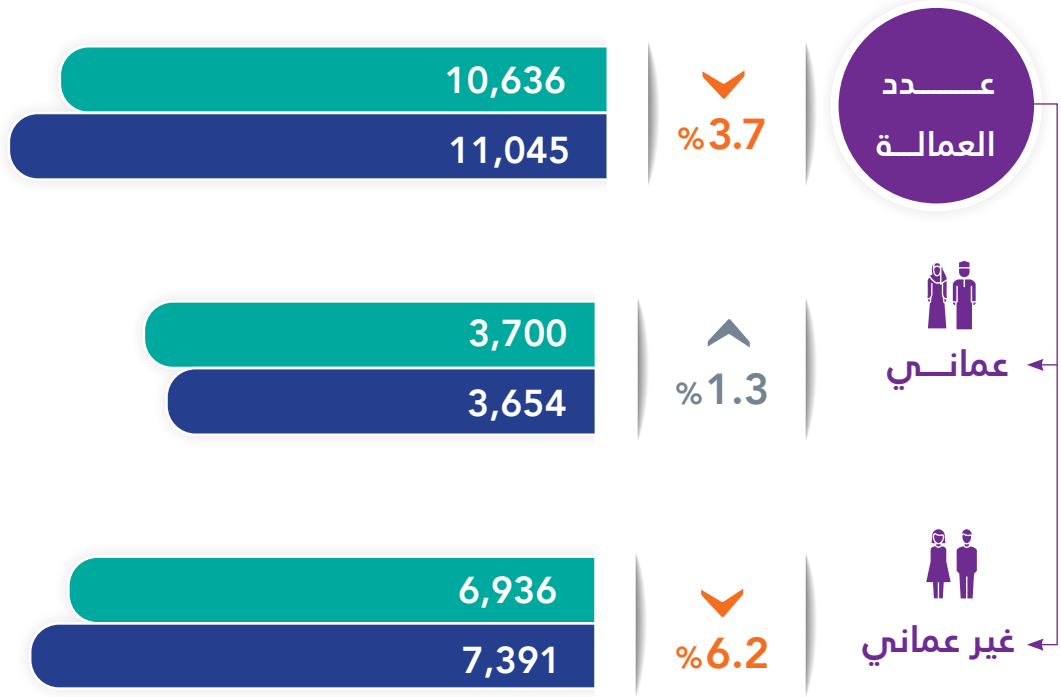
2025 ■ 2026 ■

شكل (7) : مؤشرات نشاط الفنادق ذات التصنيف (3-5) نجوم حتى نهاية شهر مايو (2025-2026)م



2025 ■ 2026 ■

شكل (8) : إجمالي عدد العمالة للفنادق (3-5) نجوم حتى نهاية شهر مايو (2025-2026)م



شكل (9) : عدد النزلاء حسب مجموعة الجنسيات خلال شهر مايو (2025-2026)م





2026 ■

شكل (10) : نسبة إشغال الفنادق ذات التصنيف (5-3) نجوم حسب المحافظات خلال شهر مايو 2026



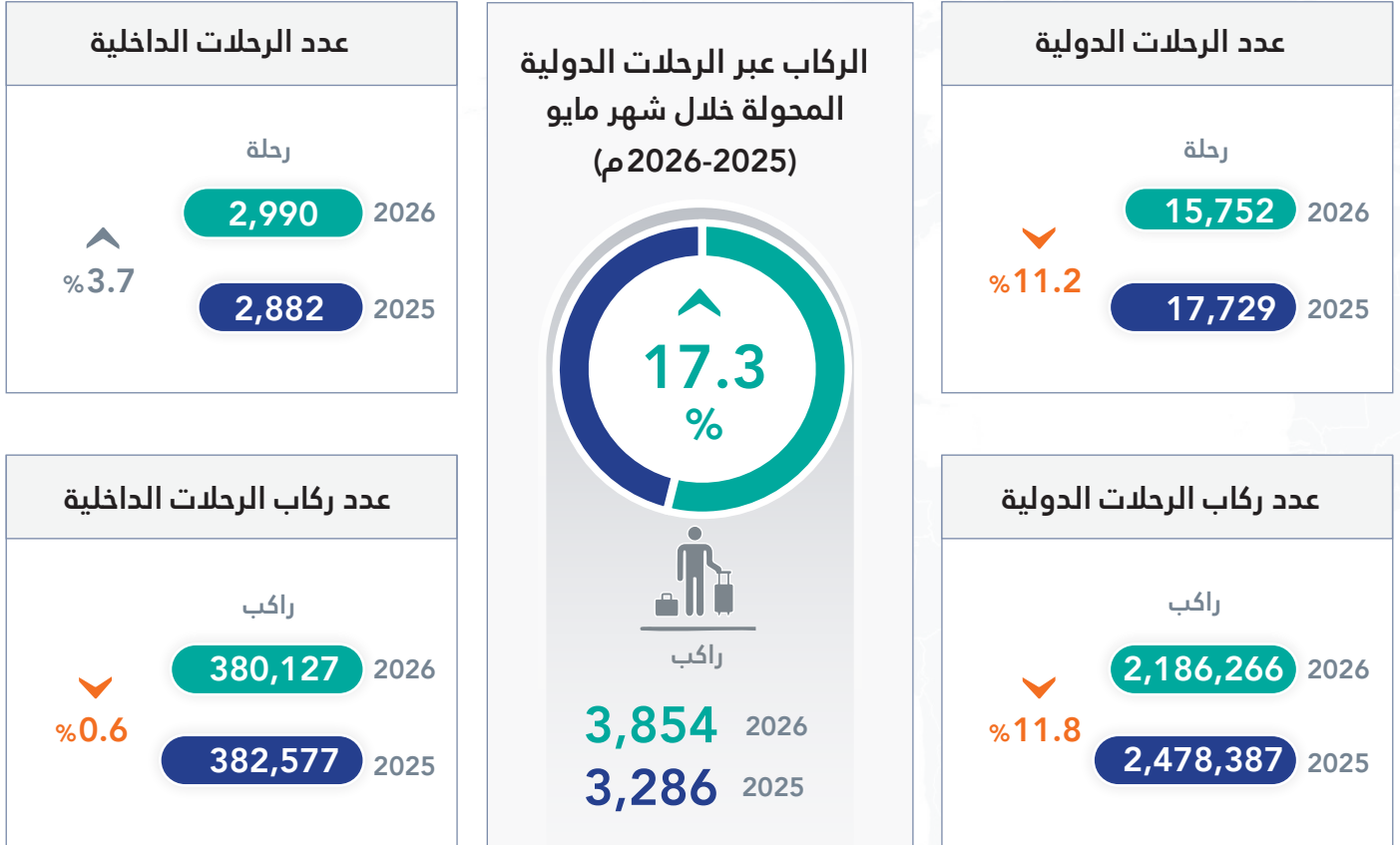


مؤشرات حركة الطيران (الرحلات القادمة)

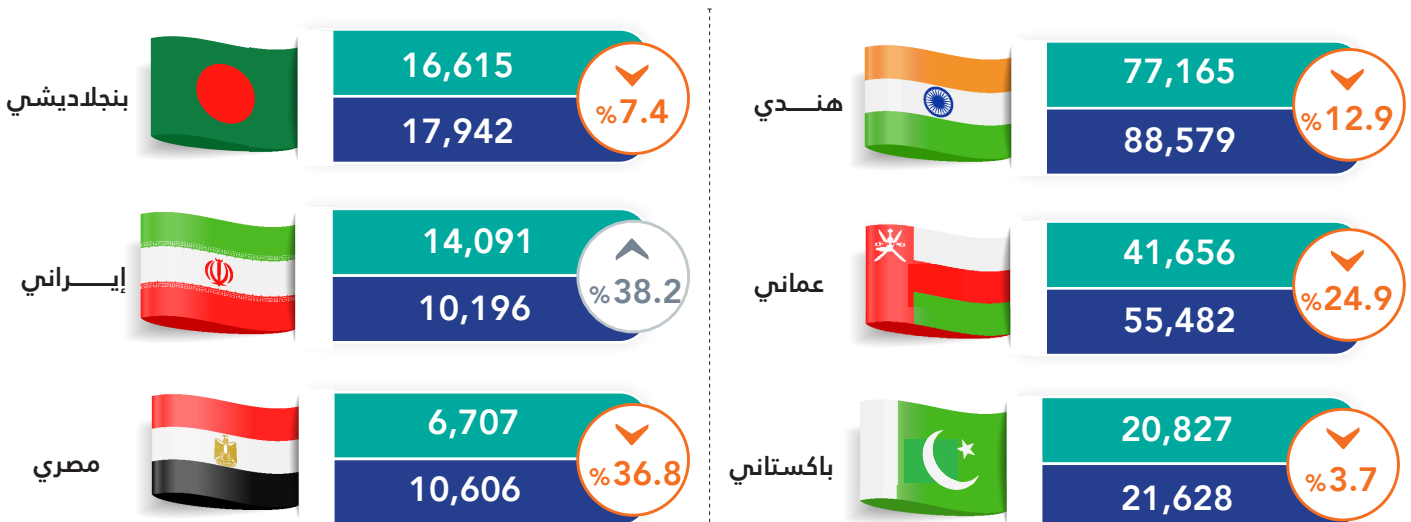


2025 ■ 2026 ■

عدد الركاب والرحلات الدولية والداخلية عبر مطارات سلطنة عمان حتى نهاية شهر مايو (2026-2025)م



شكل (11) : أعلى ست جنسيات قادمة عبر الرحلات الدولية خلال شهر مايو (2026-2025)م





مؤشرات حركة الطيران (الرحلات المغادرة)

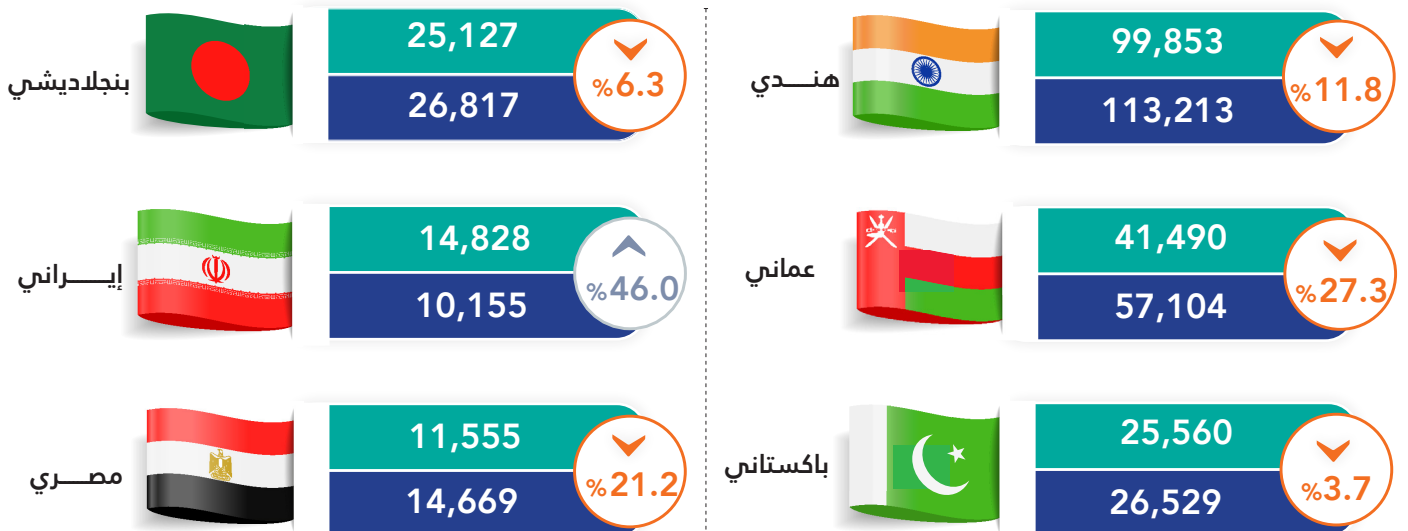


2025 ■ 2026 ■

عدد الركاب والرحلات الدولية والداخلية عبر مطارات سلطنة عمان حتى نهاية شهر مايو (2025-2026)م



شكل (12) : أعلى ست جنسيات غادرت عبر الرحلات الدولية خلال شهر مايو (2025-2026)م





Airtraffic Movement Indicators (Departure Flights)




■ 2026 ■ 2025

Number of Passengers and International & Internal flights through Sultanate of Oman Airports until the the end of May (2025-2026)



Figure (12): The Top of Six nationalities departed by international flights during the month of May (2025-2026)





Airtraffic Movement Indicators (Arrival Flights)



■ 2026 ■ 2025

Number of Passengers and International & Internal flights through Sultanate of Oman Airports until the the end of May (2025-2026)

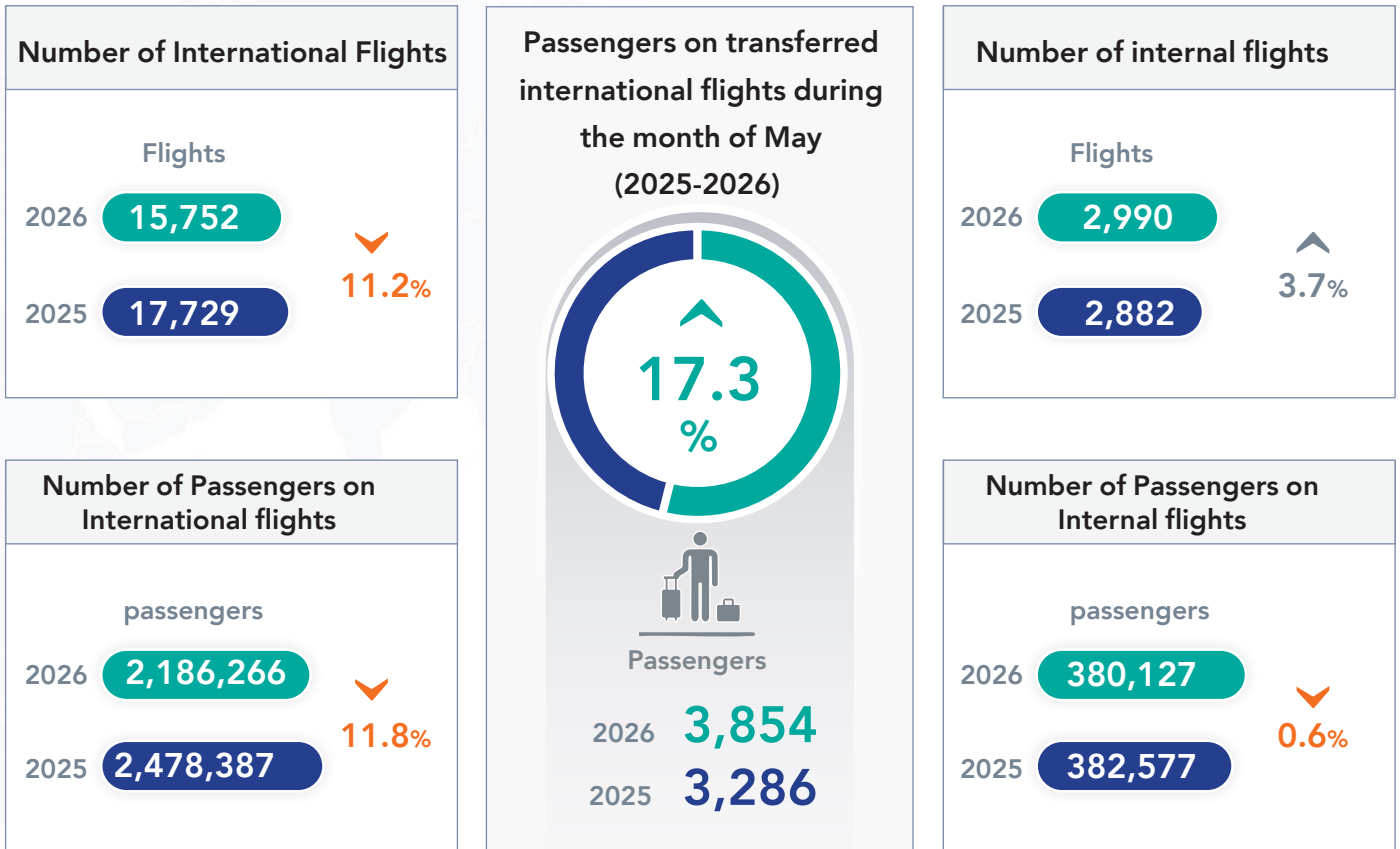



Figure (11): The Top of Six Nationalities Arriving on International Flights during the Month of May (2025-2026)



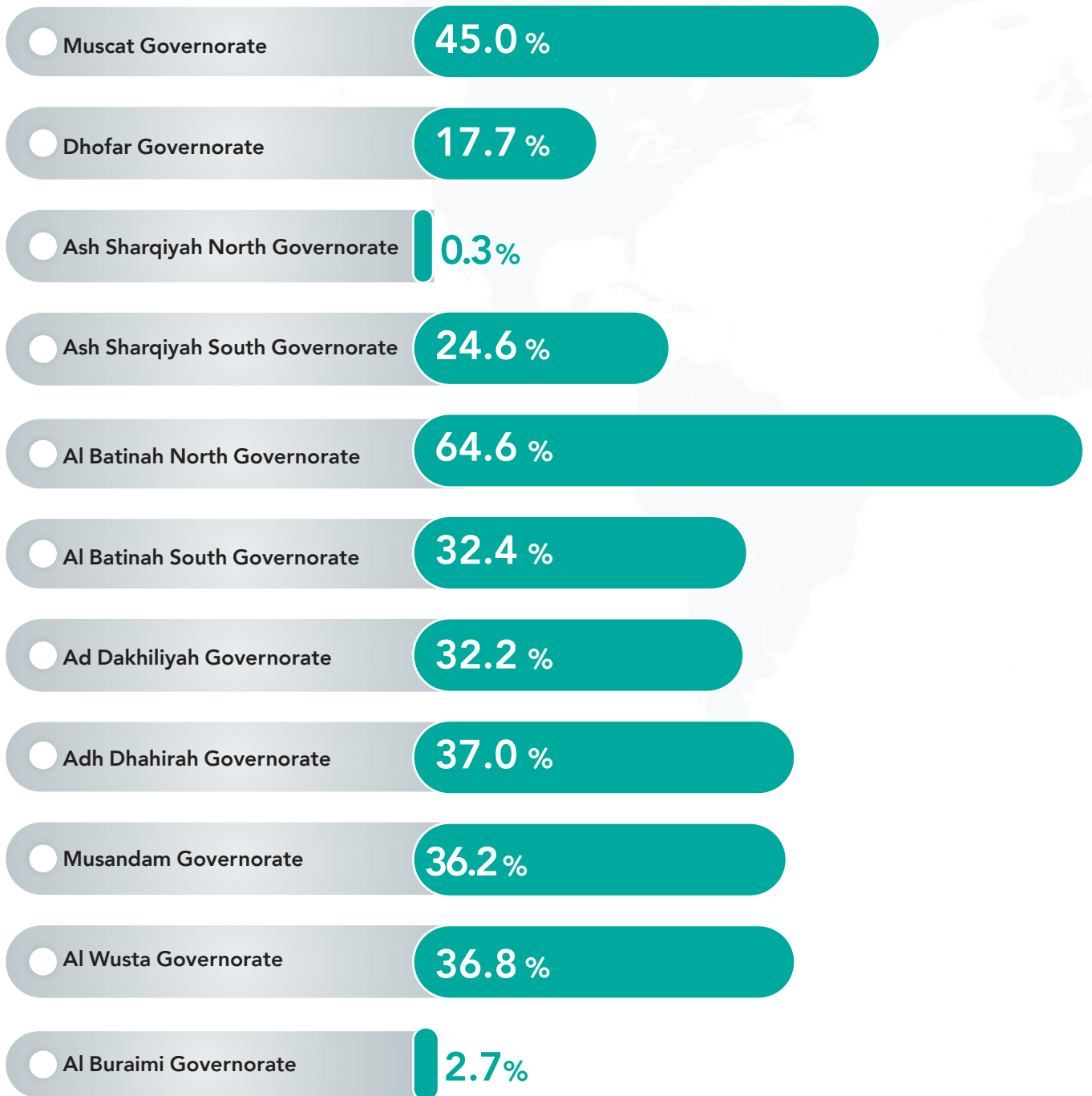


Indicators of Hotels Activity Classified (3-5) Stars



2026 ■

Figure (10): Occupancy Rate of (3-5) Stars hotels by Governorate during month of May 2026



■ 2026 ■ 2025

Figure (8): Total Number of Employees in Hotels (3-5) Stars until the end of May (2025-2026)

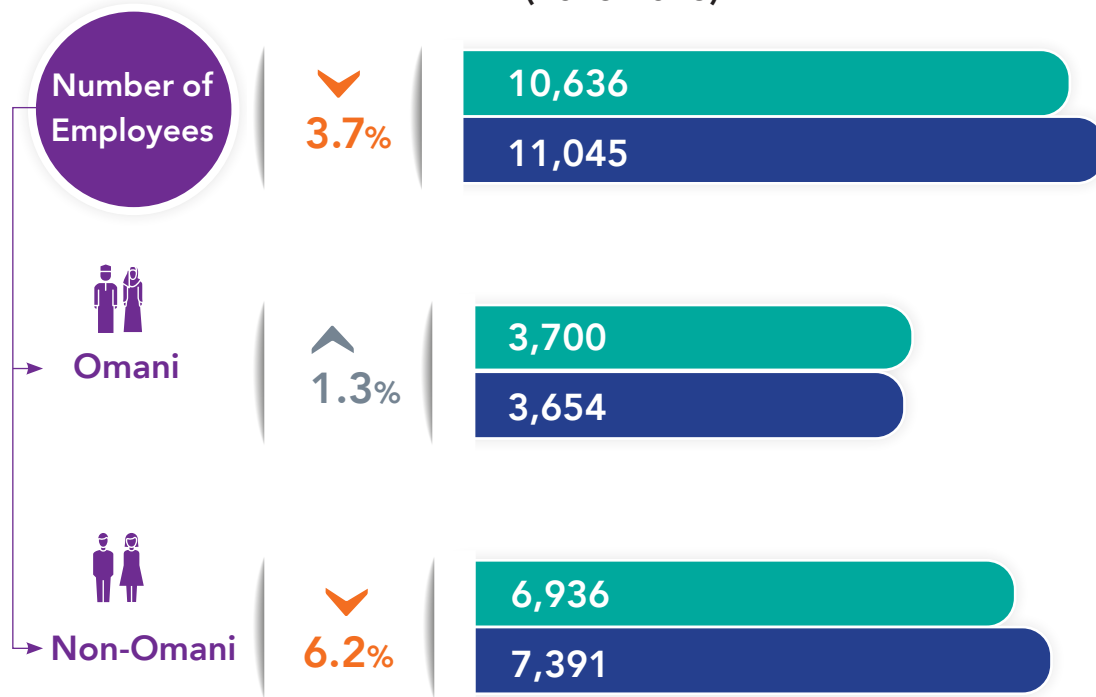



Figure (9): Number of Guests by Nationalities Group During the Month of May (2025-2026)





Indicators of Hotels Activity Classified (3-5) Stars



■ 2026 ■ 2025

Figure (7): Indicators of hotel activity (3-5) Stars until the end of May (2025-2026)

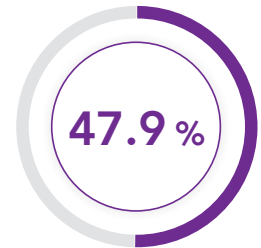

Guests

▼
13.2%

856,929

987,650

%
Occupancy




Room
Nights

▼
14.9%

1,327,065

1,559,458

 Million Omani Rials

Total
revenues

▼
12.0%

113.4

128.8

Room
revenues

▼
10.6%

68.4

76.5

Other
revenues

▼
13.9%

45.0

52.3

Outbound visitor

■ 2026 ■ 2025

Figure (4): Total Number of Visitors departing Until the end of May (2025-2026)



Figure (5): The Top of Five Nationalities departing from the Sultanate Of Oman Until The End Of May (2025-2026)





Figure (6): Number of visitors departing from the Sultanate Of Oman during the month of May (2025-2026)



Inbound visitor

■ 2026 ■ 2025

Figure (1): Total Number of Visitors Arriving Until the end of May (2025-2026)




Figure (2):

The Top of Five Nationalities Visited The Sultanate Of Oman Until The End Of May (2025-2026)

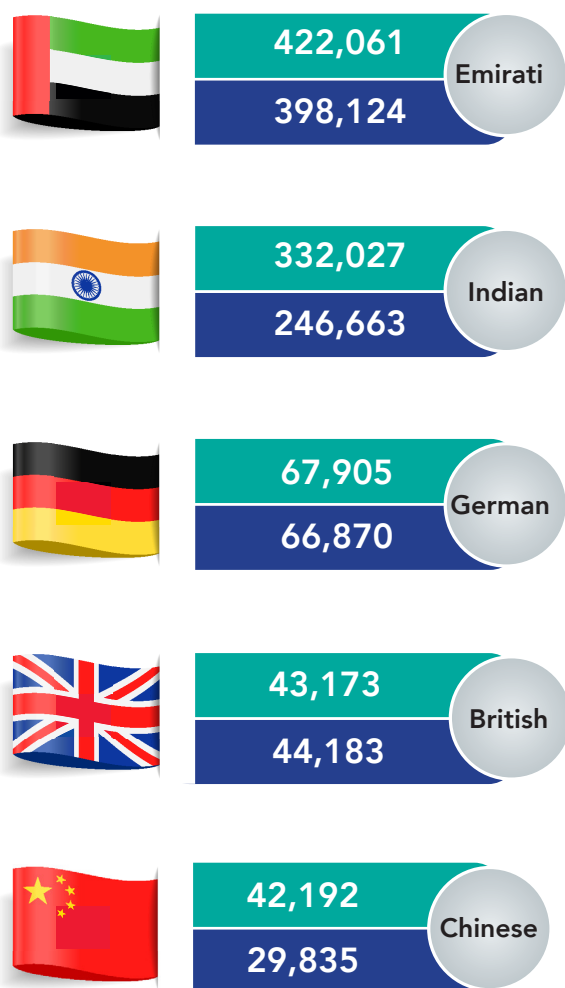
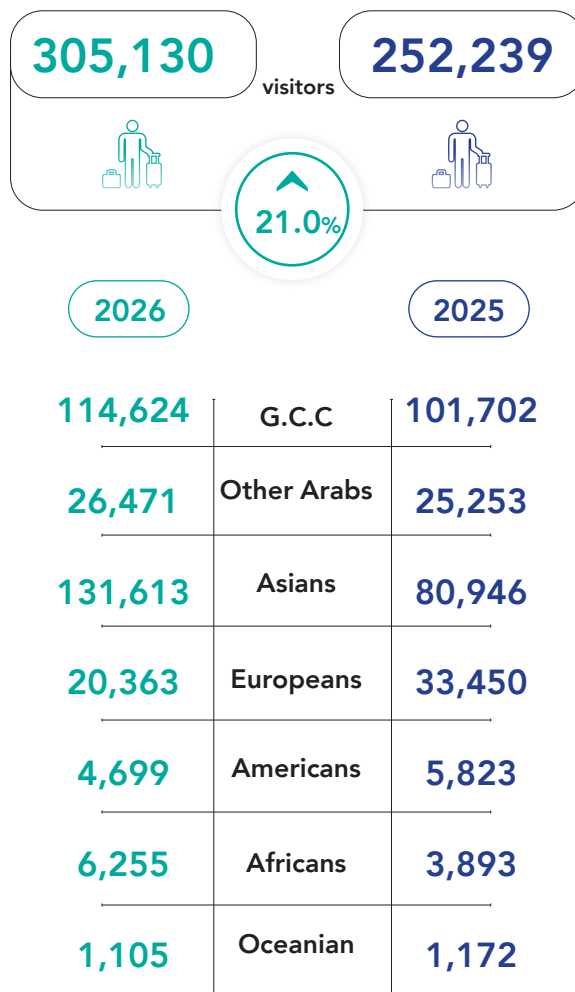


Figure (3):

Number of visitors arriving during the month of May (2025-2026)



* All data in the report are preliminary.



REPORT

TOURISM

INDEX

Data :May 2026
Release: June 2026

