



تقرير

المؤشرات السياحية

بيانات: مارس 2026م
إصدار: أبريل 2026م



الزوار القادمون

2025 ■ 2026 ■

شكل (1) : إجمالي عدد الزوار القادمون حتى نهاية شهر مارس (2026-2025)م



شكل (3) :

عدد الزوار القادمون خلال شهر مارس (2026-2025)م

307,299 زائر 291,327



↓ 5.2%



2025

2026

93,339 خليجيون 86,155

21,657 عرب آخرون 19,776

102,259 آسيويون 109,943

75,598 أوروبيون 60,314

6,797 أمريكيون 7,833

6,398 أفارقة 5,741

1,251 أوقيانوسيون 1,565

شكل (2) :

أعلى خمس جنسيات زارت سلطنة عُمان حتى نهاية شهر مارس (2026-2025)م



244,777

239,397

إماراتي



190,102

145,931


هندي



65,355

57,546

ألماني



34,262

20,265

روسي



33,149

26,816

بريطاني

* جميع البيانات الواردة بالتقرير مبدئية



الزوار المغادرون



2025 ■ 2026 ■

شكل (4) : إجمالي عدد الزوار المغادرون حتى نهاية شهر مارس (2025-2026)م



شكل (6) :

عدد الزوار المغادرون خلال شهر مارس (2025-2026)م

546,721

زائر

465,767



14.8% ↓



2025

2026

344,207 عمانيون 294,677

893 خليجيون 704

28,301 عرب آخرون 25,513

163,104 آسيويون 138,051

5,018 أوروبيون 2,800

2,145 أمريكيون 1,115

2,716 أفارقة 2,730

337 أوقيانوسيون 177

شكل (5) :

أعلى خمس جنسيات غادرت سلطنة عُمان حتى نهاية شهر مارس (2025-2026)م



1,572,756

1,604,933

عماني



199,931

214,990

هندي



149,572

144,439

باكستاني



66,388

64,783

بنجلاديشي



31,038

31,290

مصري

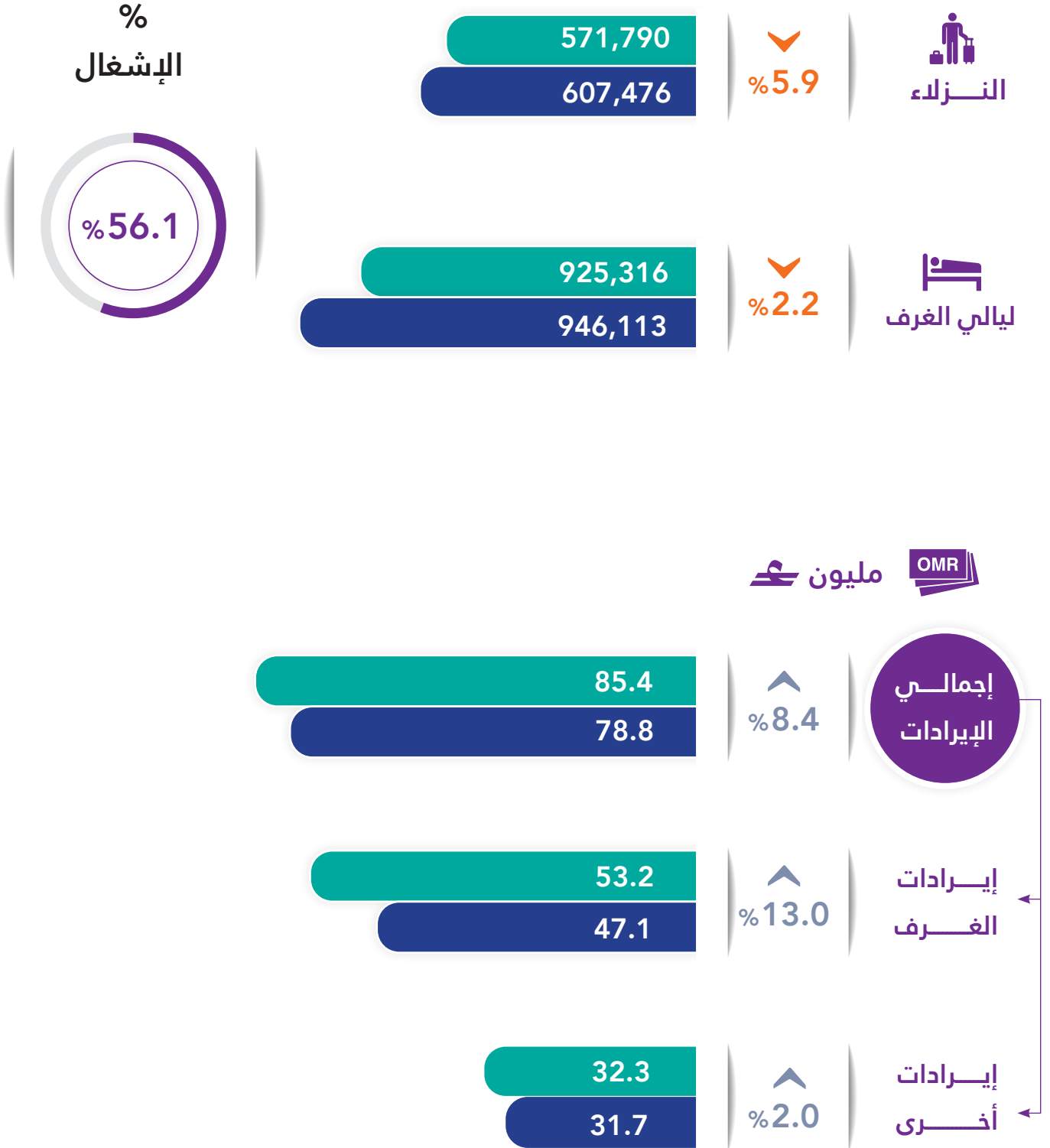


مؤشرات نشاط الفنادق ذات التصنيف (3-5) نجوم



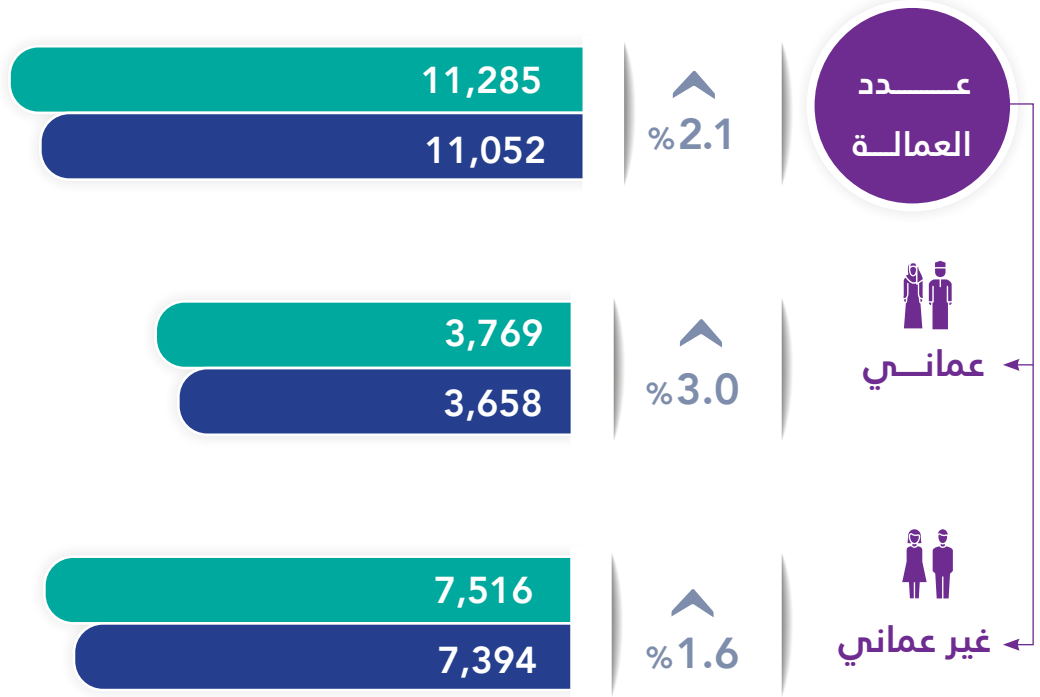
2025 ■ 2026 ■

شكل (7) : مؤشرات نشاط الفنادق ذات التصنيف (3-5) نجوم حتى نهاية شهر مارس (2025-2026)م



2025 ■ 2026 ■

شكل (8) : إجمالي عدد العمالة للفنادق (3-5) نجوم حتى نهاية شهر مارس (2025-2026)م



شكل (9) : عدد النزلاء حسب مجموعة الجنسيات خلال شهر مارس (2025-2026)م





2026 ■

شكل (10) : نسبة إشغال الفنادق ذات التصنيف (3-5) نجوم حسب المحافظات
خلال شهر مارس 2026



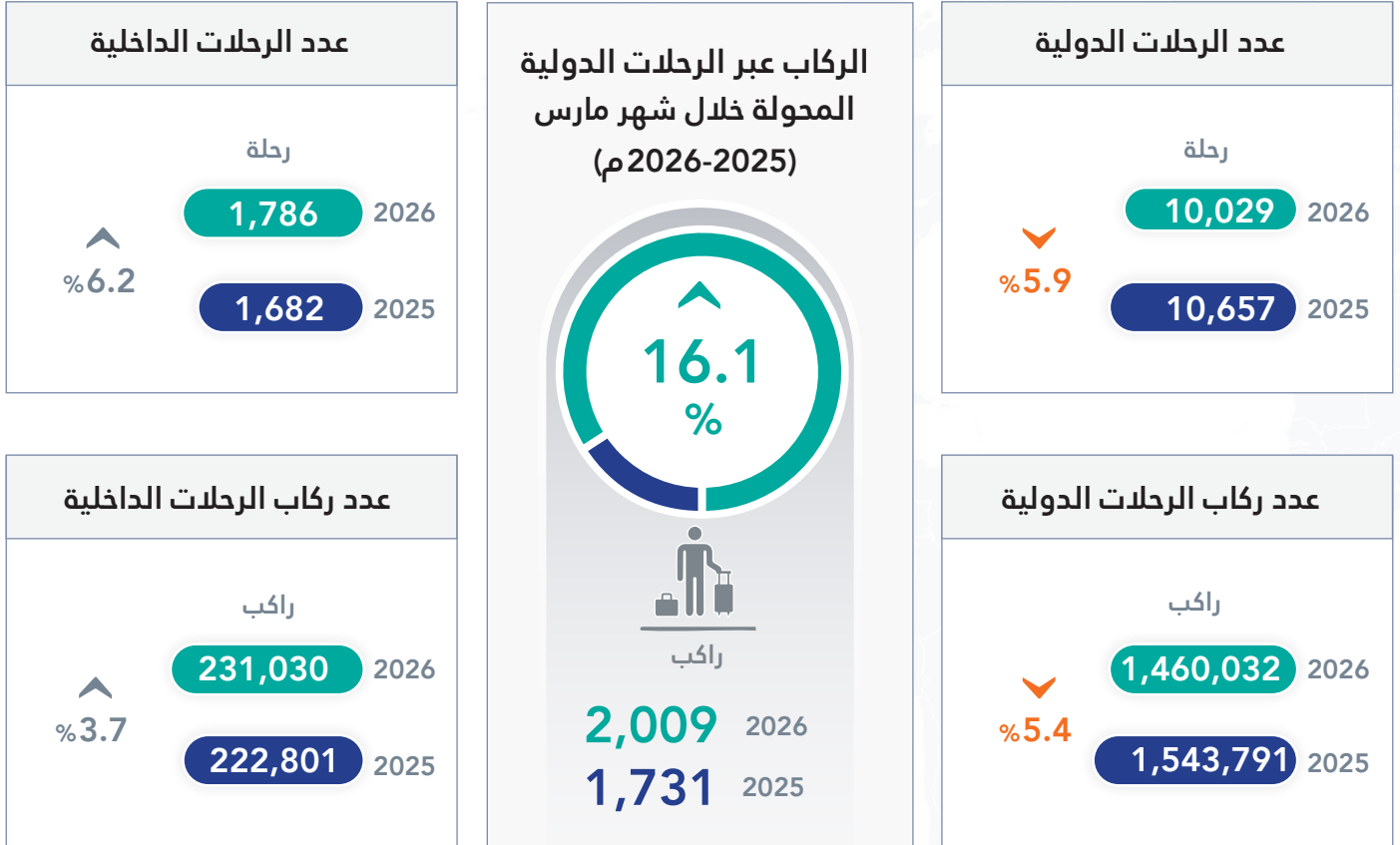


مؤشرات حركة الطيران (الرحلات القادمة)

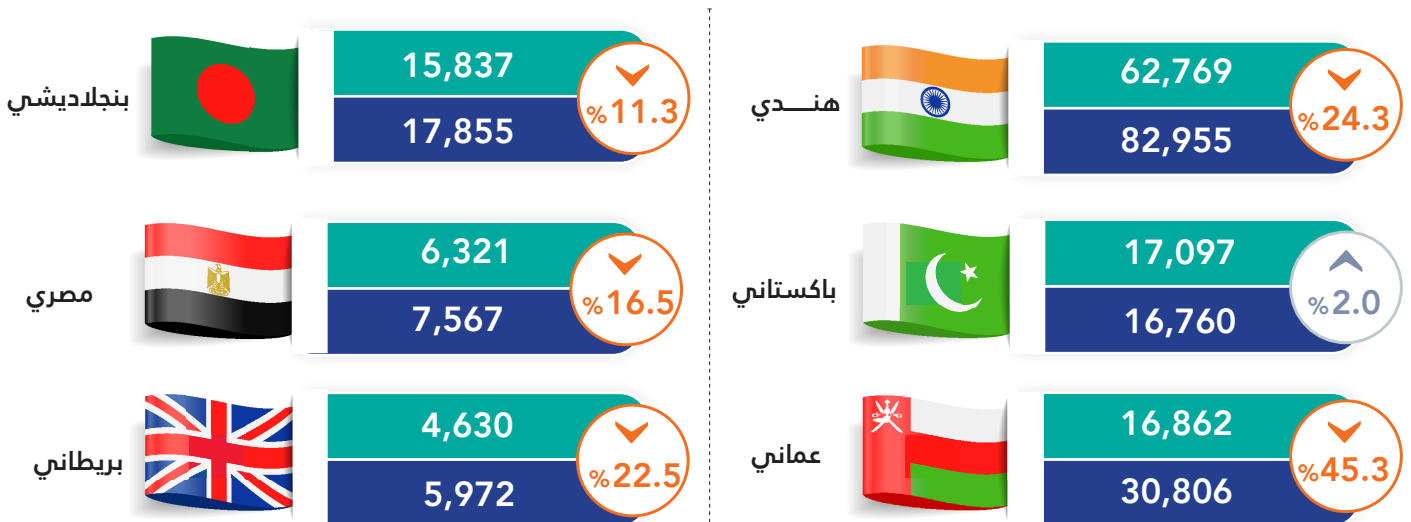


2025 ■ 2026 ■

عدد الركاب والرحلات الدولية والداخلية عبر مطارات سلطنة عمان حتى نهاية شهر مارس (2026-2025)م



شكل (11) : أعلى ست جنسيات قادمة عبر الرحلات الدولية خلال شهر مارس (2026-2025)م



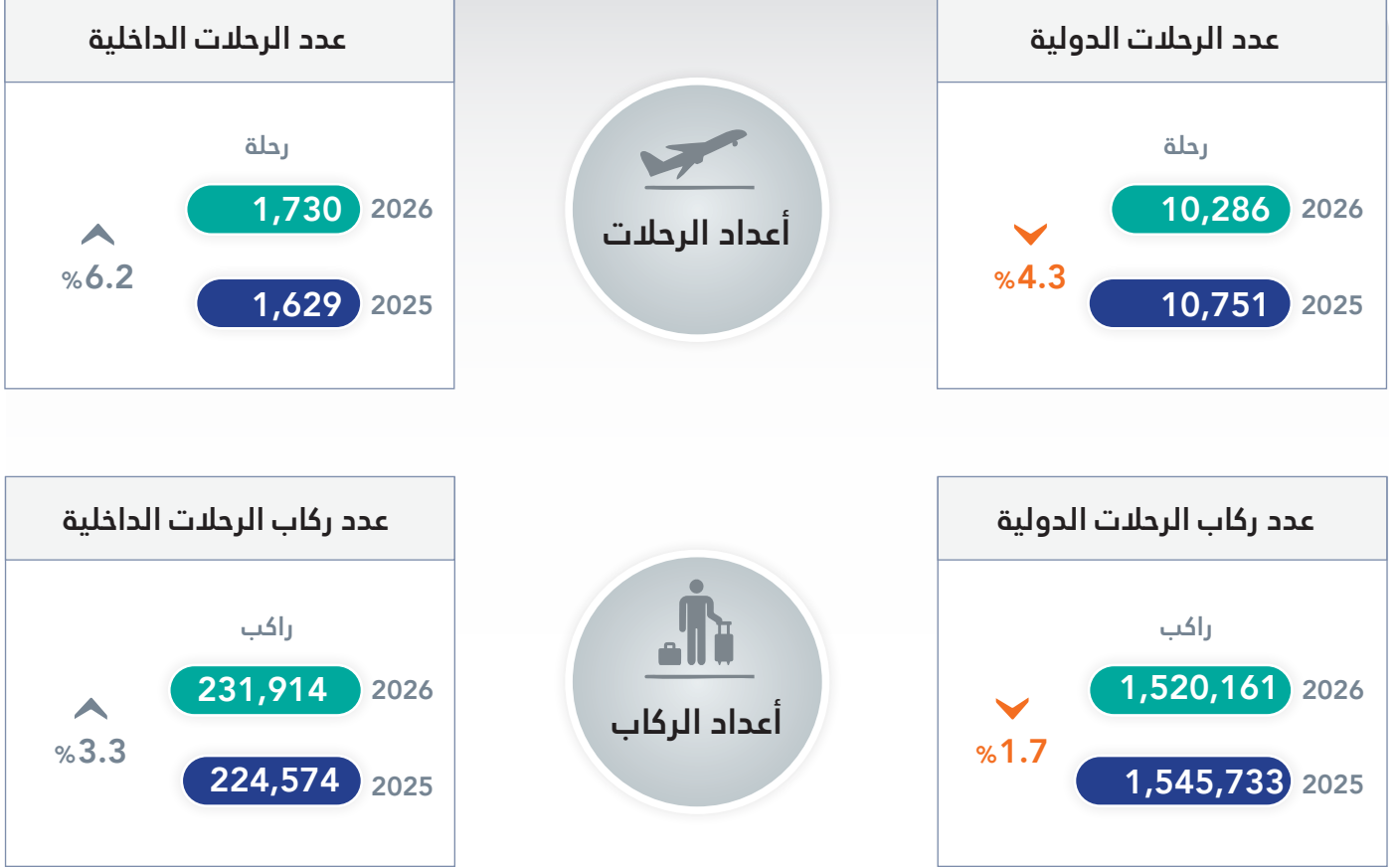


مؤشرات حركة الطيران (الرحلات المغادرة)




2025 ■ 2026 ■

عدد الركاب والرحلات الدولية والداخلية عبر مطارات سلطنة عمان حتى نهاية شهر مارس (2026-2025)م



شكل (12) : أعلى ست جنسيات غادرت عبر الرحلات الدولية خلال شهر مارس (2026-2025)م





Airtraffic Movement Indicators (Departure Flights)




■ 2026 ■ 2025

Number of Passengers and International & Internal flights through Sultanate of Oman Airports until the the end of March (2025-2026)



Figure (12): The Top of Six nationalities departed by international flights during the month of March (2025-2026)





Airtraffic Movement Indicators (Arrival Flights)



■ 2026 ■ 2025

Number of Passengers and International & Internal flights through Sultanate of Oman Airports until the the end of March (2025-2026)

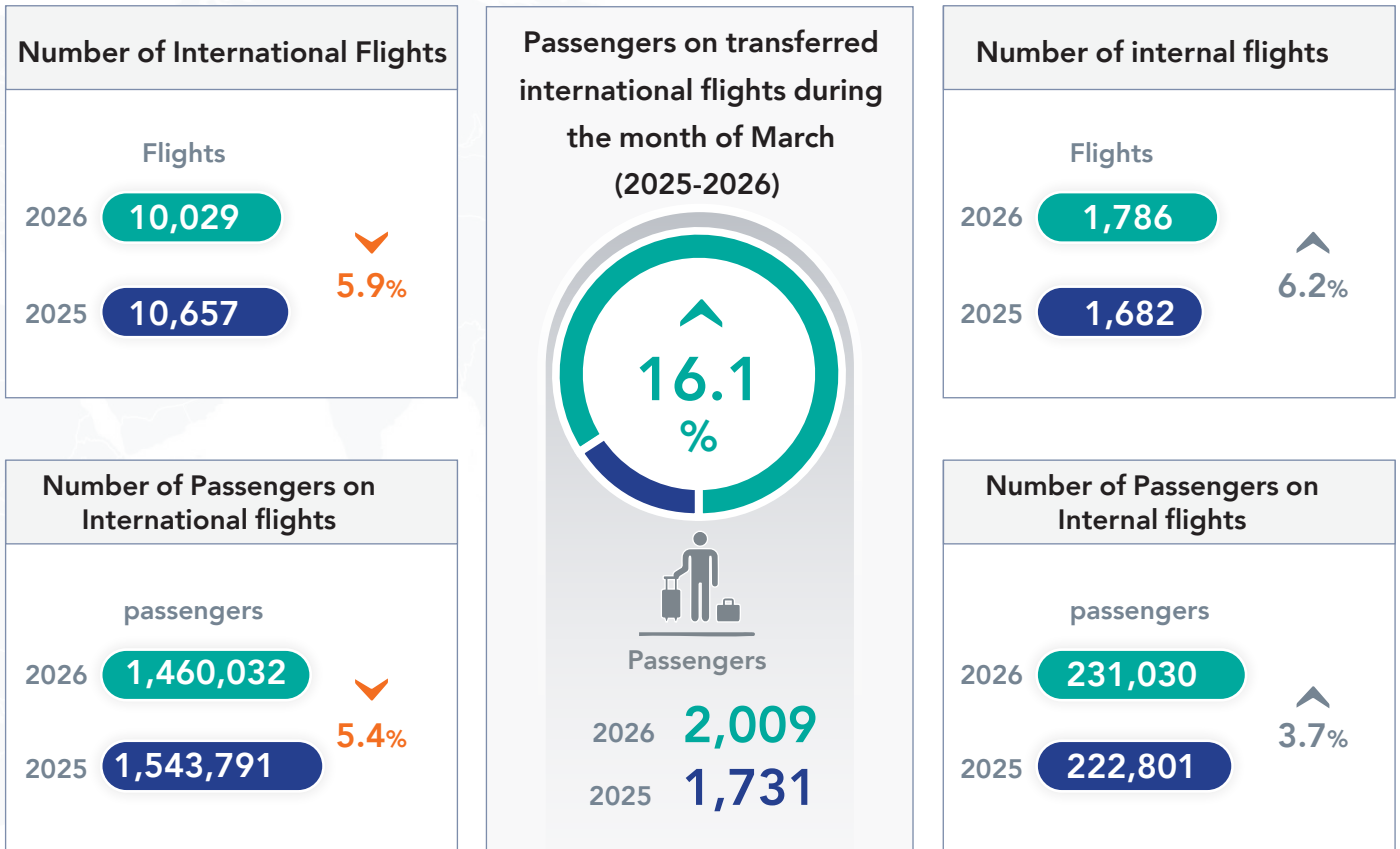



Figure (11): The Top of Six Nationalities Arriving on International Flights during the Month of March (2025-2026)



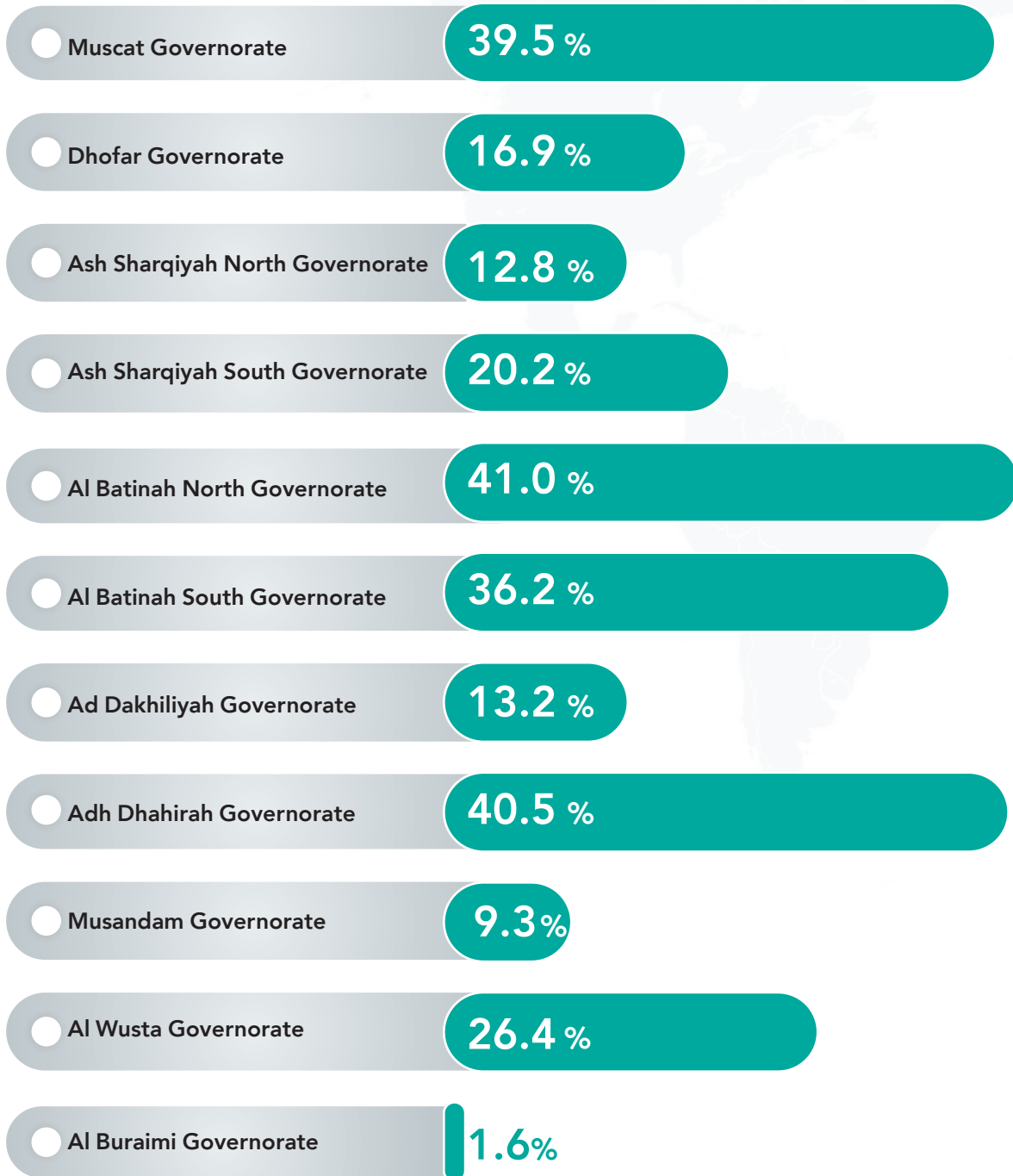


Indicators of Hotels Activity Classified (3-5) Stars



2026 ■

Figure (10): Occupancy Rate of (3-5) Stars hotels by Governorate during month of March 2026



■ 2026 ■ 2025

Figure (8): Total Number of Employees in Hotels (3-5) Stars until the end of March (2025-2026)

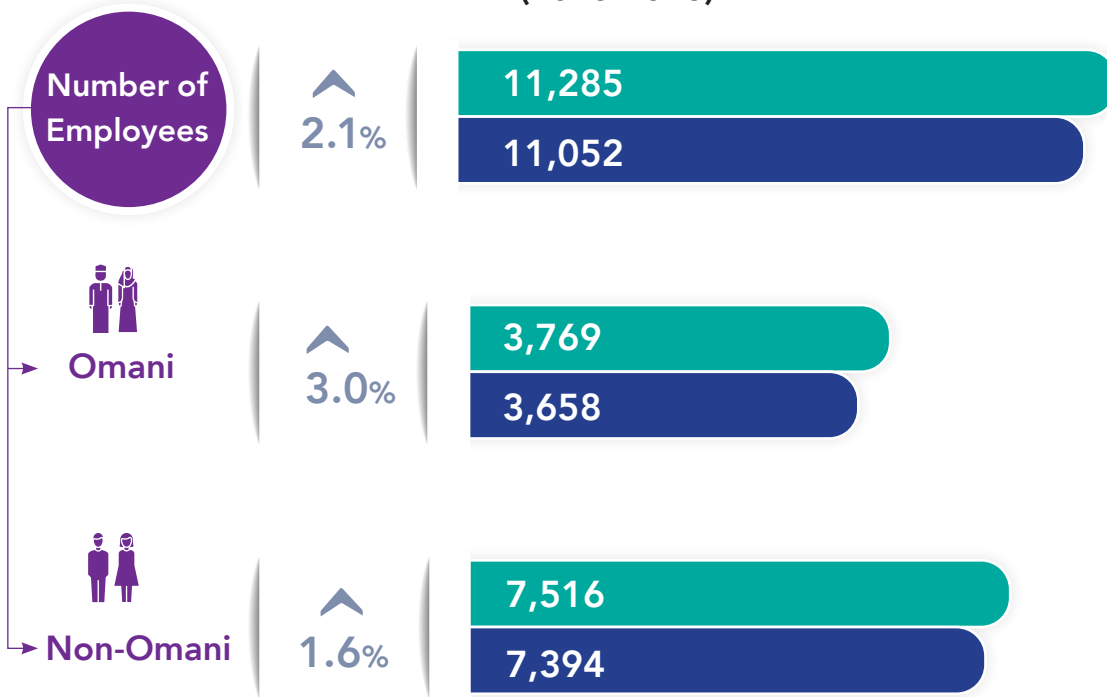



Figure (9): Number of Guests by Nationalities Group During the Month of March (2025-2026)





Indicators of Hotels Activity Classified (3-5) Stars



■ 2026 ■ 2025

Figure (7): Indicators of hotel activity (3-5) Stars until the end of March (2025-2026)

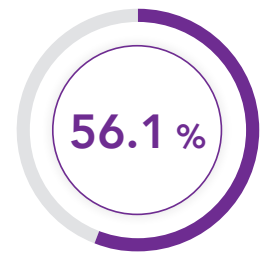

Guests

▼
5.9%

571,790

607,476

%
Occupancy




Room
Nights

▼
2.2%

925,316

946,113



Million Omani Rials

Total
revenues

▲
8.4%

85.4

78.8

Room
revenues

▲
13.0%

53.2

47.1

Other
revenues

▲
2.0%

32.3

31.7

Outbound visitor

■ 2026 ■ 2025

Figure (4): Total Number of Visitors departing Until the end of March (2025-2026)



Figure (5): The Top of Five Nationalities departing from the Sultanate Of Oman Until The End Of March (2025-2026)


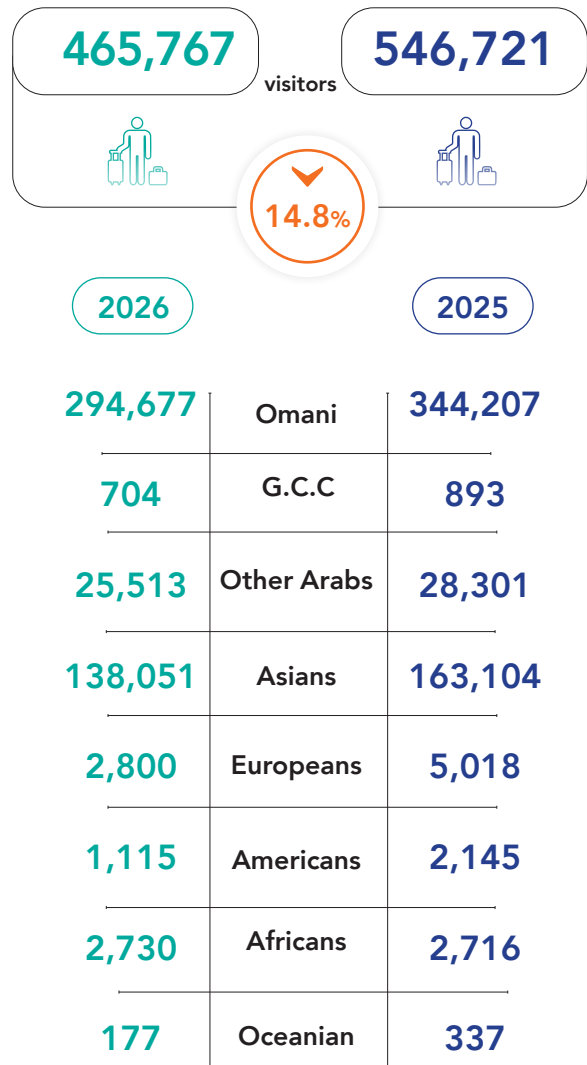


Figure (6): Number of visitors departing from the Sultanate Of Oman during the month of March (2025-2026)



Inbound visitor

■ 2026 ■ 2025

Figure (1): Total Number of Visitors Arriving Until the end of March (2025-2026)




Figure (2):

The Top of Five Nationalities Visited The Sultanate Of Oman Until The End Of March (2025-2026)

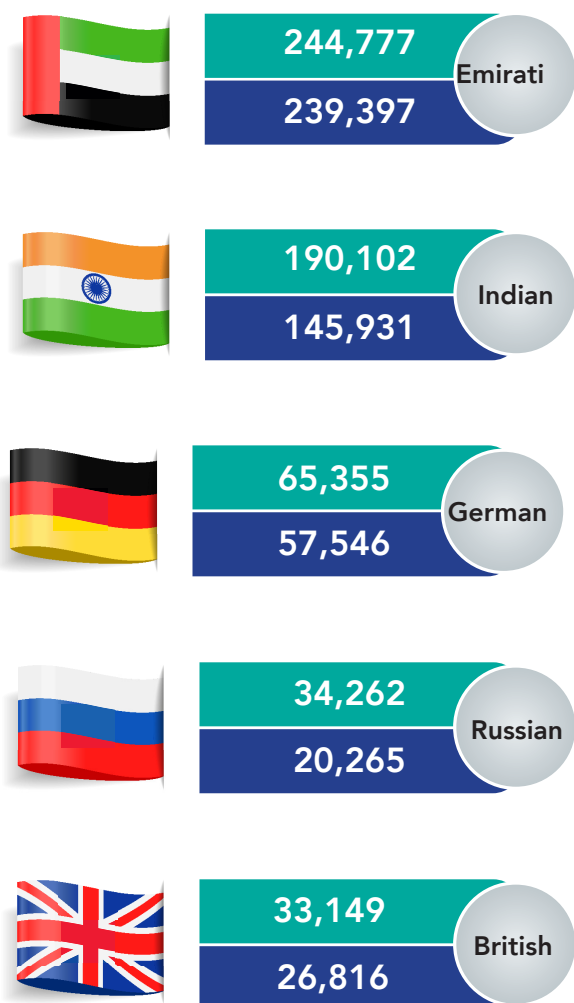
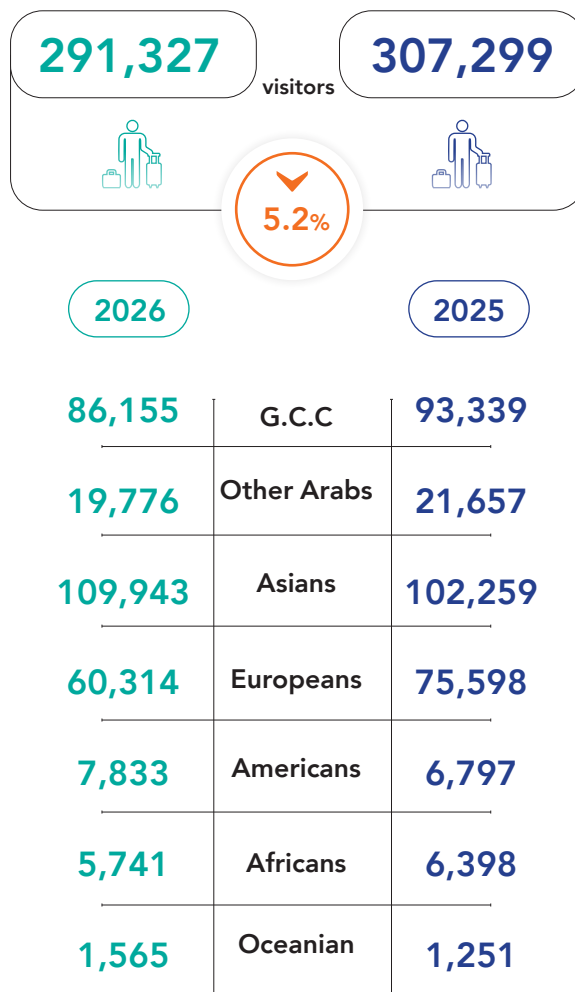


Figure (3):

Number of visitors arriving during the month of March (2025-2026)



* All data in the report are preliminary.



REPORT

TOURISM

INDEX

Data :March 2026
Release: April 2026

