



تقرير

المؤشرات السياحية

بيانات: إبريل 2026م
إصدار: مايو 2026م



الزوار القادمون

2025 ■ 2026 ■

شكل (1) : إجمالي عدد الزوار القادمون حتى نهاية شهر إبريل (2026-2025)م



شكل (3) :

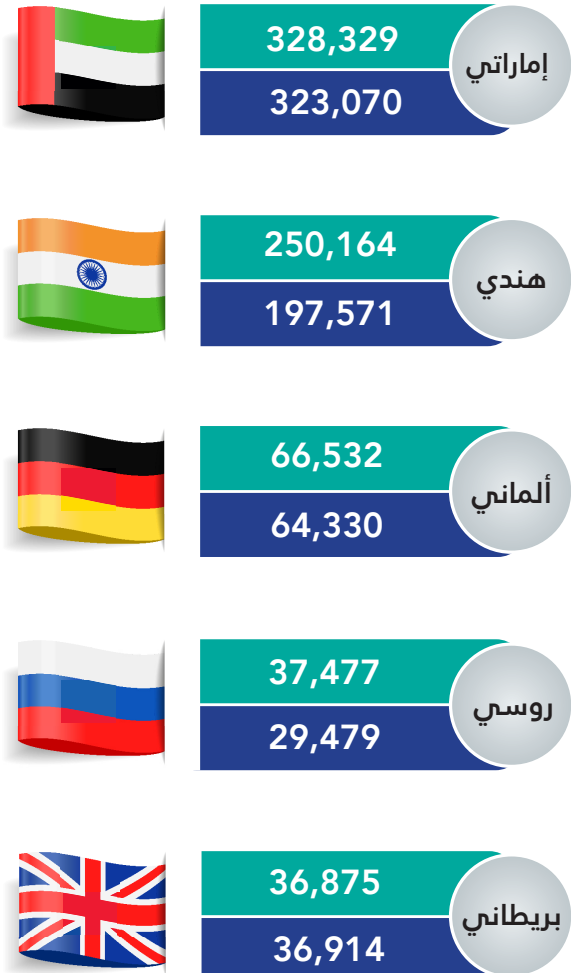
عدد الزوار القادمون خلال شهر إبريل (2026-2025)م



2025		2026
108,559	خليجيون	95,209
24,893	عرب آخرون	18,174
84,267	آسيويون	91,882
76,489	أوروبيون	16,957
7,201	أمريكيون	2,892
3,931	أفارقة	3,696
1,537	أوقيانوسيون	573

شكل (2) :

أعلى خمس جنسيات زارت سلطنة عُمان حتى نهاية شهر إبريل (2026-2025)م



* جميع البيانات الواردة بالتقرير مبدئية

الزوار المغادرون

2025 ■ 2026 ■

شكل (4) : إجمالي عدد الزوار المغادرون حتى نهاية شهر إبريل (2025-2026)م



شكل (6) :

عدد الزوار المغادرون خلال شهر إبريل (2025-2026)م

679,792 زائر

575,978



15.3% ↓



2025

2026

485,413 عمانيون 387,670

895 خليجيون 819

23,852 عرب آخرون 25,157

160,157 آسيويون 154,020

4,215 أوروبيون 3,038

1,600 أمريكيون 1,099

3,421 أفارقة 4,020

239 أوقيانوسيون 155

شكل (5) :

أعلى خمس جنسيات غادرت سلطنة عُمان حتى نهاية شهر إبريل (2025-2026)م



1,960,426

2,090,346

عماني



266,229

289,578

هندي



202,588

189,990

باكستاني



88,371

87,557

بنجلاديشي



37,794

38,146

مصري

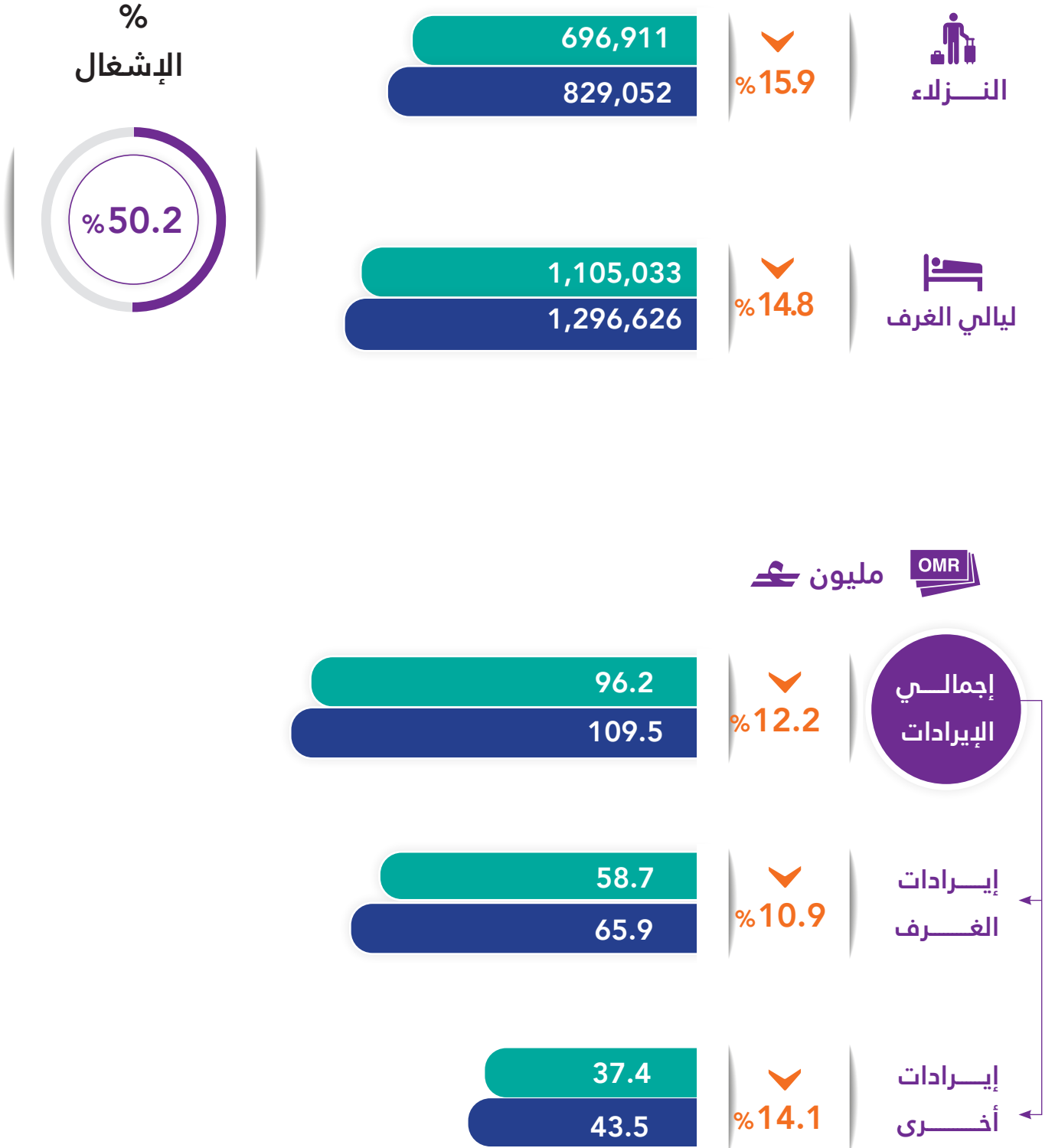


مؤشرات نشاط الفنادق ذات التصنيف (3-5) نجوم



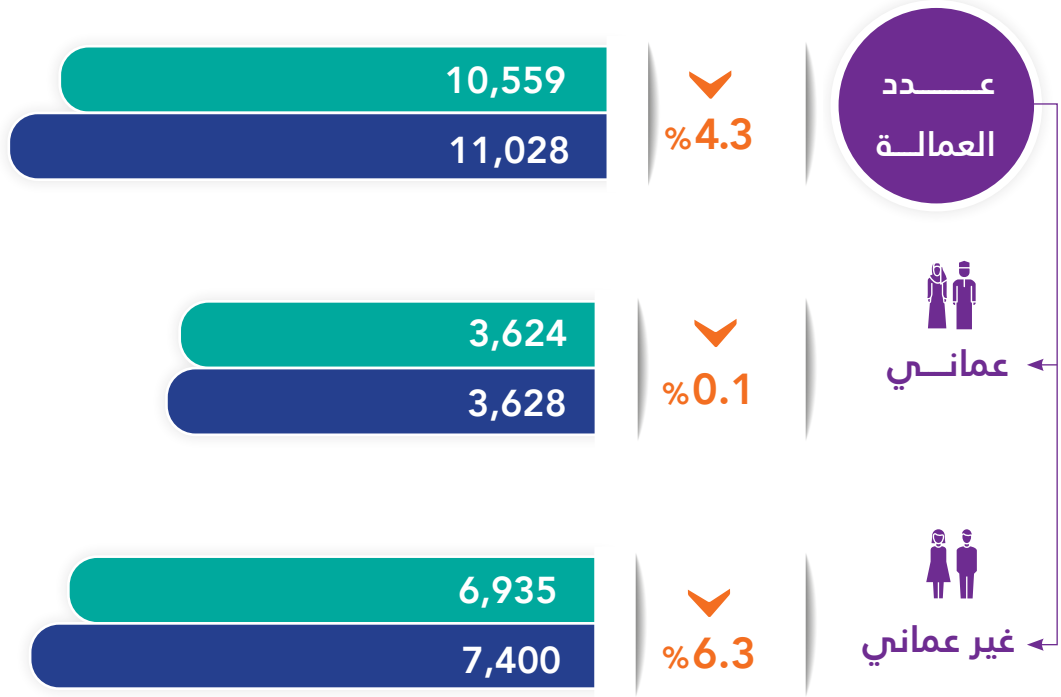
2025 ■ 2026 ■

شكل (7) : مؤشرات نشاط الفنادق ذات التصنيف (3-5) نجوم حتى نهاية شهر إبريل (2025-2026)م



2025 ■ 2026 ■

شكل (8) : إجمالي عدد العمالة للفنادق (3-5) نجوم حتى نهاية شهر إبريل (2025-2026)م



شكل (9) : عدد النزلاء حسب مجموعة الجنسيات خلال شهر إبريل (2025-2026)م





2026 ■

شكل (10) : نسبة إشغال الفنادق ذات التصنيف (3-5) نجوم حسب المحافظات خلال شهر إبريل 2026



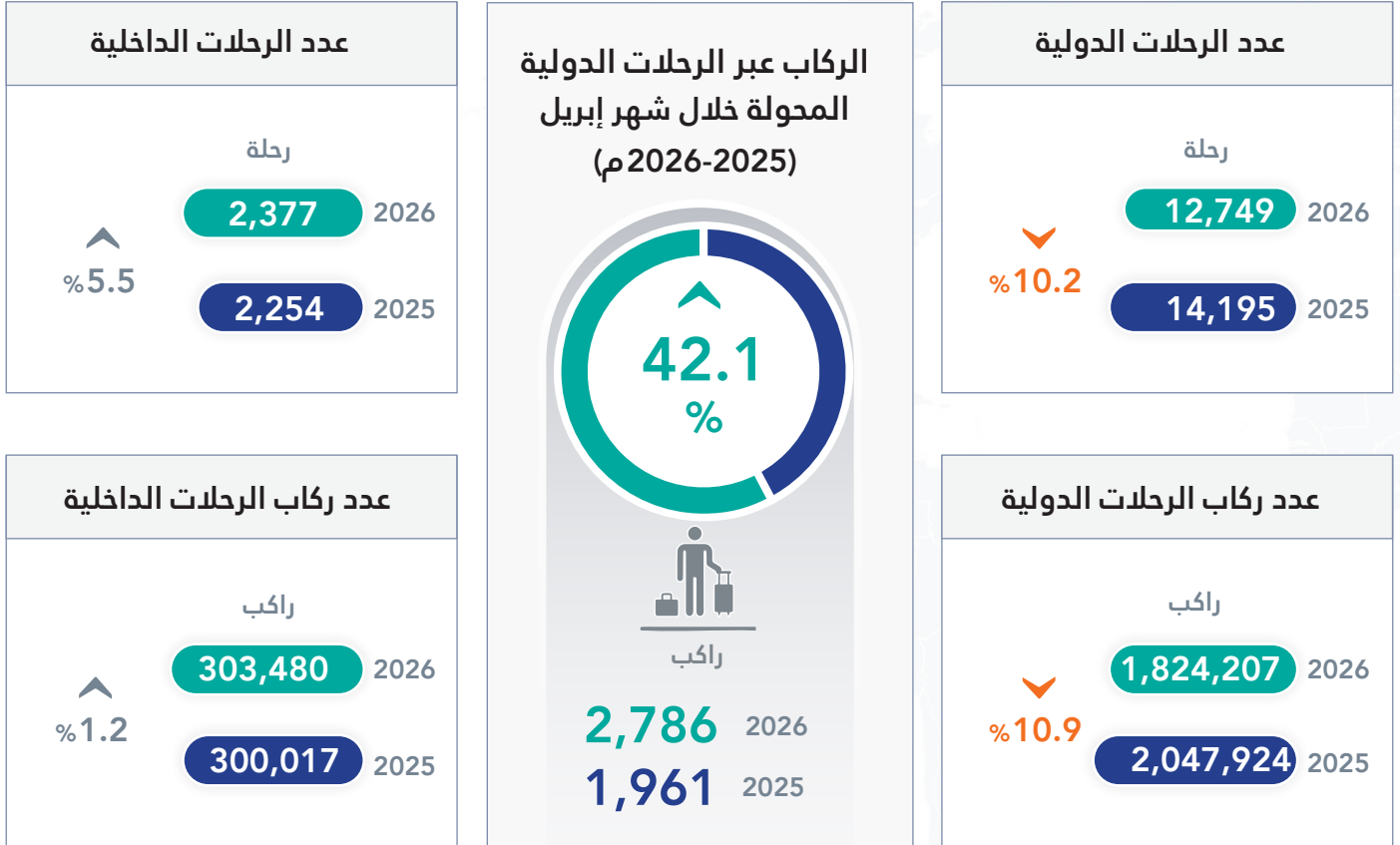


مؤشرات حركة الطيران (الرحلات القادمة)

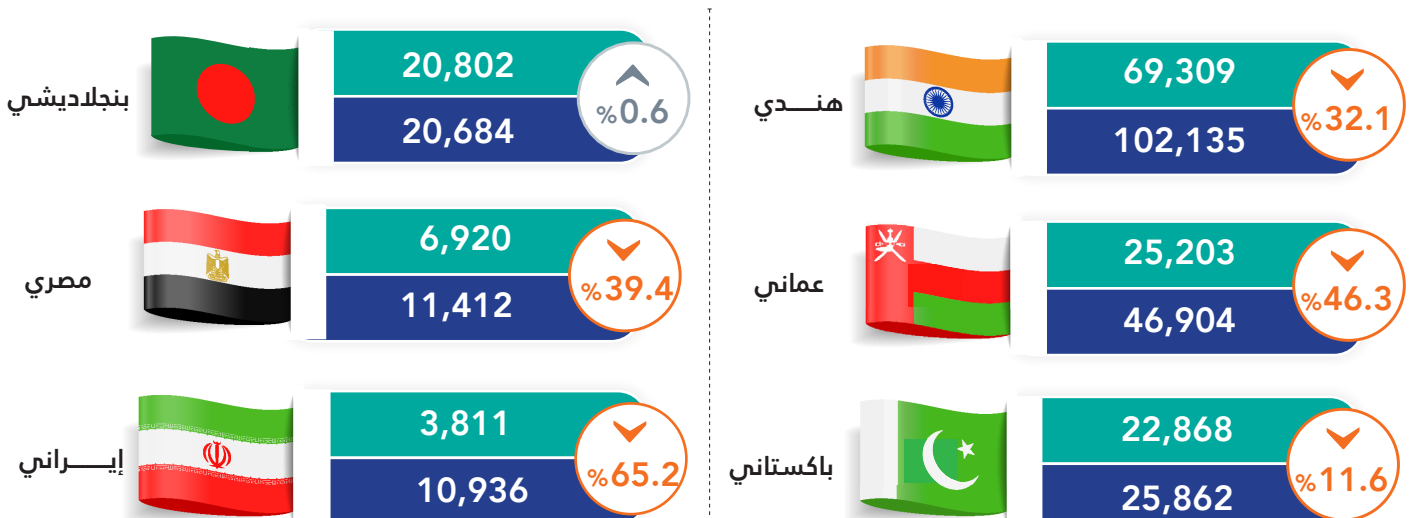


2025 ■ 2026 ■

عدد الركاب والرحلات الدولية والداخلية عبر مطارات سلطنة عمان حتى نهاية شهر إبريل (2026-2025)م



شكل (11) : أعلى ست جنسيات قادمة عبر الرحلات الدولية خلال شهر إبريل (2026-2025)م



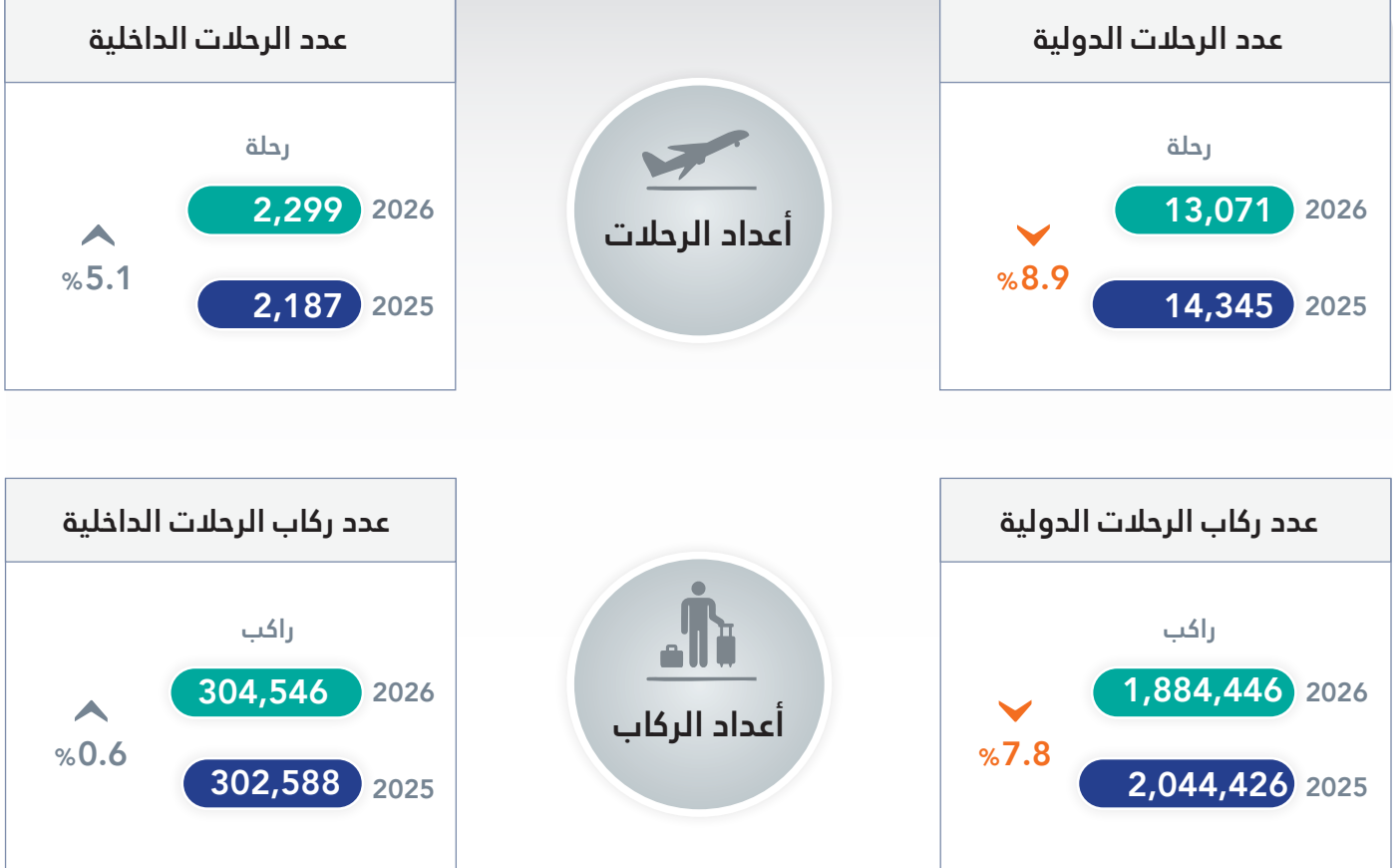


مؤشرات حركة الطيران (الرحلات المغادرة)




2025 ■ 2026 ■

عدد الركاب والرحلات الدولية والداخلية عبر مطارات سلطنة عمان حتى نهاية شهر إبريل (2026-2025)م



شكل (12) : أعلى ست جنسيات غادرت عبر الرحلات الدولية خلال شهر إبريل (2026-2025)م





Airtraffic Movement Indicators (Departure Flights)




■ 2026 ■ 2025

Number of Passengers and International & Internal flights through Sultanate of Oman Airports until the the end of April (2025-2026)



Figure (12): The Top of Six nationalities departed by international flights during the month of April (2025-2026)





Airtraffic Movement Indicators (Arrival Flights)



■ 2026 ■ 2025

Number of Passengers and International & Internal flights through Sultanate of Oman Airports until the the end of April (2025-2026)

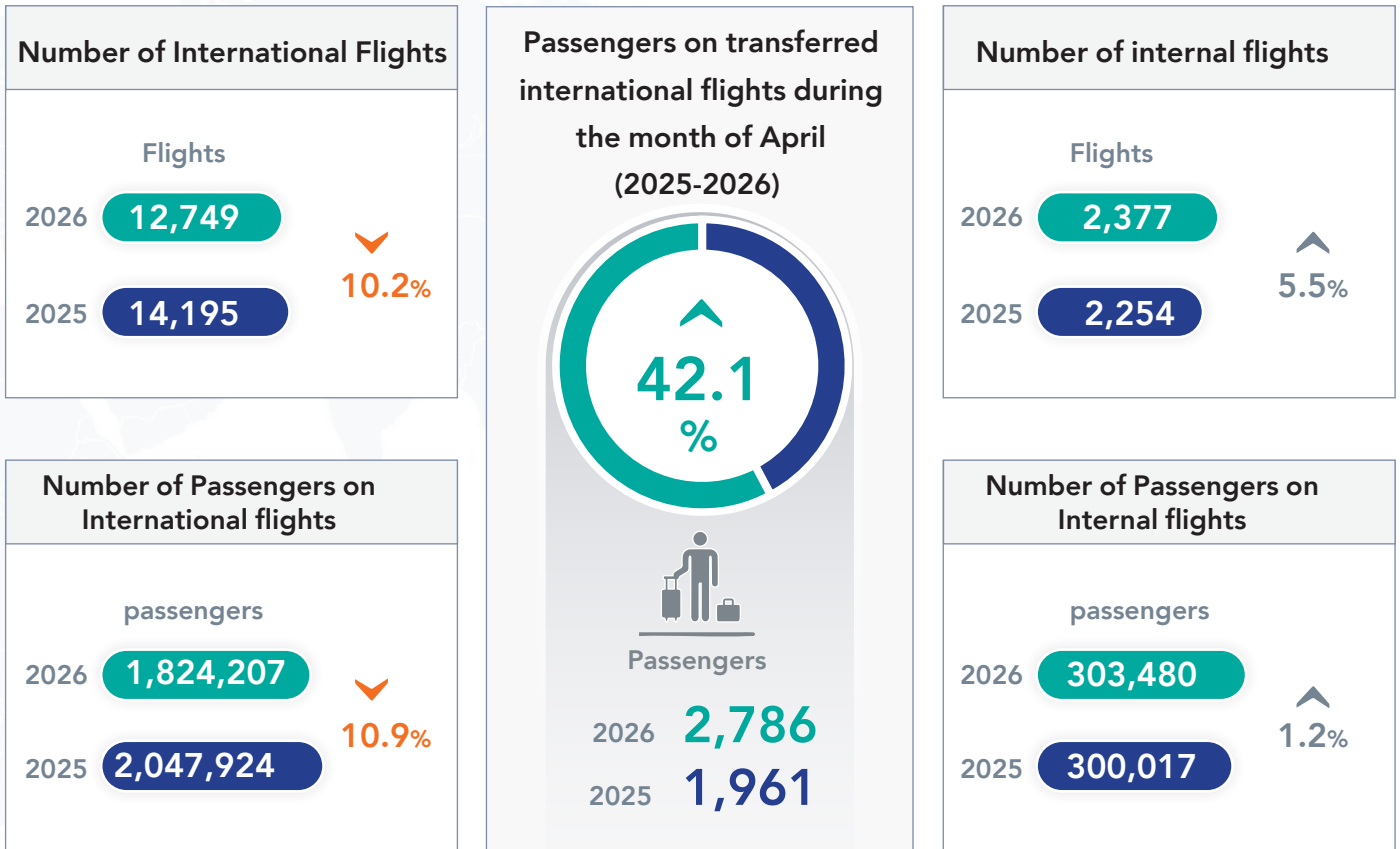



Figure (11): The Top of Six Nationalities Arriving on International Flights during the Month of April (2025-2026)



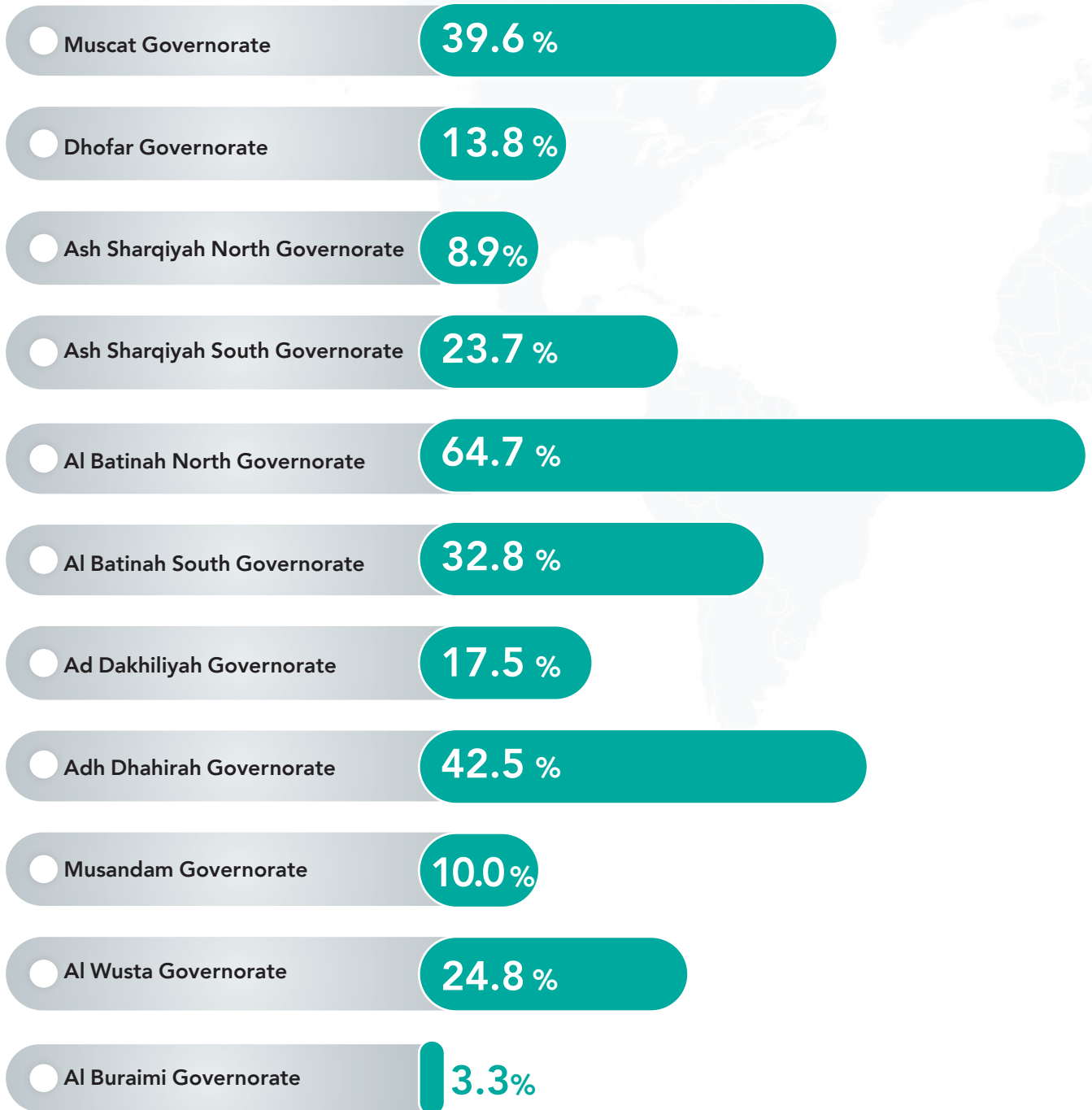


Indicators of Hotels Activity Classified (3-5) Stars



2026 ■

Figure (10): Occupancy Rate of (3-5) Stars hotels by Governorate during month of April 2026



■ 2026 ■ 2025

Figure (8): Total Number of Employees in Hotels (3-5) Stars until the end of April (2025-2026)

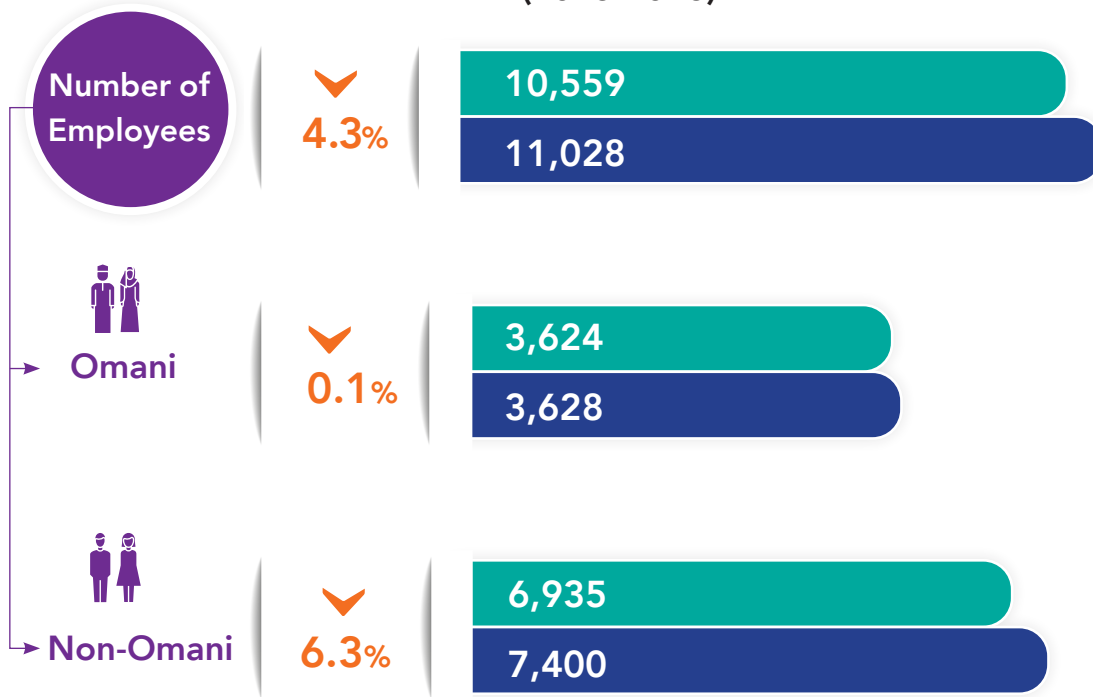



Figure (9): Number of Guests by Nationalities Group During the Month of April (2025-2026)





Indicators of Hotels Activity Classified (3-5) Stars



■ 2026 ■ 2025

Figure (7): Indicators of hotel activity (3-5) Stars until the end of April (2025-2026)

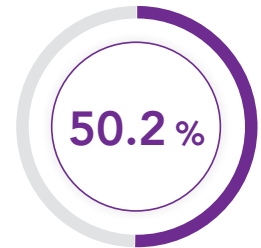

Guests

▼
15.9%

696,911

829,052

%
Occupancy




Room
Nights

▼
14.8%

1,105,033

1,296,626

 Million Omani Rials

Total
revenues

▼
12.2%

96.2

109.5

Room
revenues

▼
10.9%

58.7

65.9

Other
revenues

▼
14.1%

37.4

43.5

Outbound visitor

■ 2026 ■ 2025

Figure (4): Total Number of Visitors departing Until the end of April (2025-2026)



Figure (5): The Top of Five Nationalities departing from the Sultanate Of Oman Until The End Of April (2025-2026)


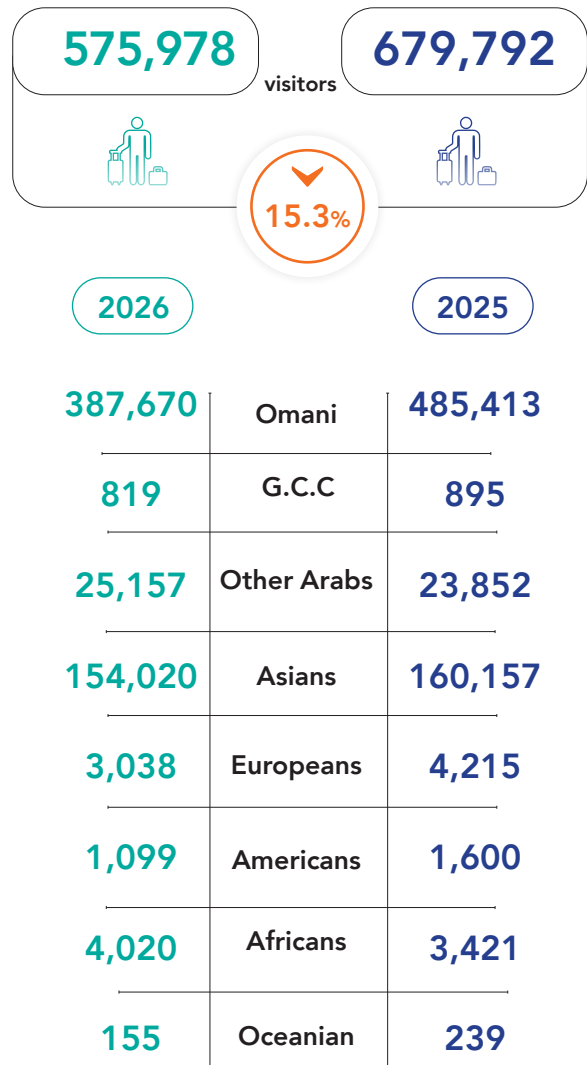


Figure (6): Number of visitors departing from the Sultanate Of Oman during the month of April (2025-2026)



Inbound visitor

■ 2026 ■ 2025

Figure (1): Total Number of Visitors Arriving Until the end of April (2025-2026)




Figure (2): The Top of Five Nationalities Visited The Sultanate Of Oman Until The End Of April (2025-2026)

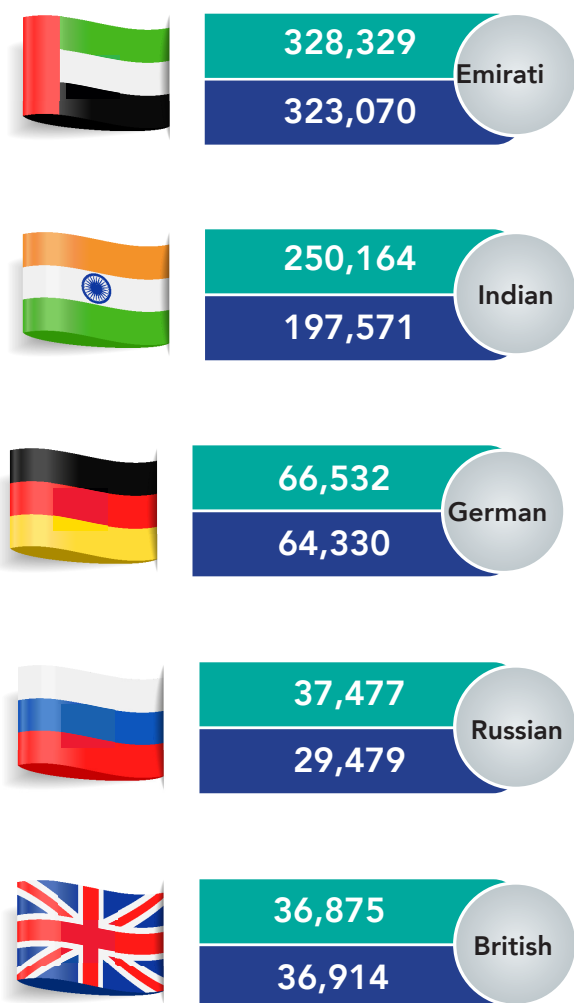
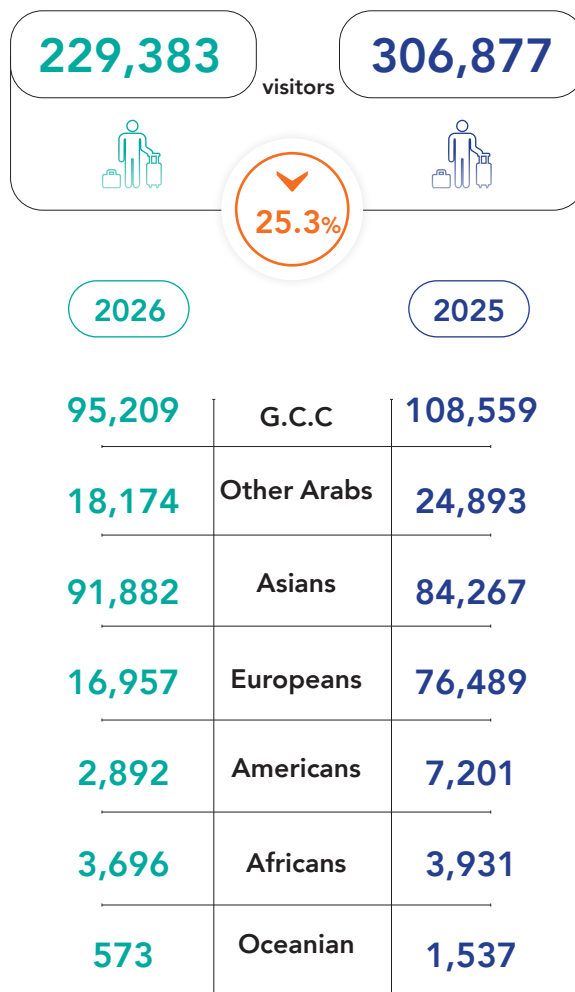


Figure (3): Number of visitors arriving during the month of April (2025-2026)



* All data in the report are preliminary.



REPORT

TOURISM

INDEX

Data :April 2026
Release: May 2026

