



تقرير

المؤشرات السياحية

بيانات: فبراير 2026م
إصدار: مارس 2026م



الزوار القادمون

2025 ■ 2026 ■

شكل (1) : إجمالي عدد الزوار القادمون حتى نهاية شهر فبراير (2026-2025)م



شكل (3) :

عدد الزوار القادمون خلال شهر فبراير
م(2026-2025)

329,488 زائر 353,920



↑ 7.4%



2025

2026

100,368 خليجيون 92,729

25,148 عرب آخرون 24,764

89,408 آسيويون 102,568

100,329 أوروبيون 119,782

8,883 أمريكيون 8,267

3,968 أفارقة 4,482

1,384 أوقيانوسيون 1,328

شكل (2) :

أعلى خمس جنسيات زارت سلطنة عُمان حتى
نهاية شهر فبراير (2026-2025)م



166,588

158,586

إماراتي



121,918

83,621


هندي



59,042

42,318

ألماني



27,628

10,928

روسي



21,272

19,103

بولندي

* جميع البيانات الواردة بالتقرير مبدئية



الزوار المغادرون



2025 ■ 2026 ■

شكل (4) : إجمالي عدد الزوار المغادرون حتى نهاية شهر فبراير (2025-2026)م



شكل (6) :

عدد الزوار المغادرون خلال شهر فبراير (2025-2026)م

807,116

زائر

611,476



↓ 24.2%



2025

2026

624,232 عمانيون 428,108

886 خليجيون 1,009

29,940 عرب آخرون 30,050

143,460 آسيويون 144,718

3,963 أوروبيون 4,152

1,516 أمريكيون 1,529

2,868 أفارقة 1,670

251 أوقيانوسيون 240

شكل (5) :

أعلى خمس جنسيات غادرت سلطنة عُمان حتى نهاية شهر فبراير (2025-2026)م



1,278,079

1,260,726

عماني



137,445

136,898

هندي



103,519

97,141

باكستاني



43,915

43,877

بنجلاديشي



22,778

21,729

مصري




مؤشرات نشاط الفنادق ذات التصنيف (3-5) نجوم



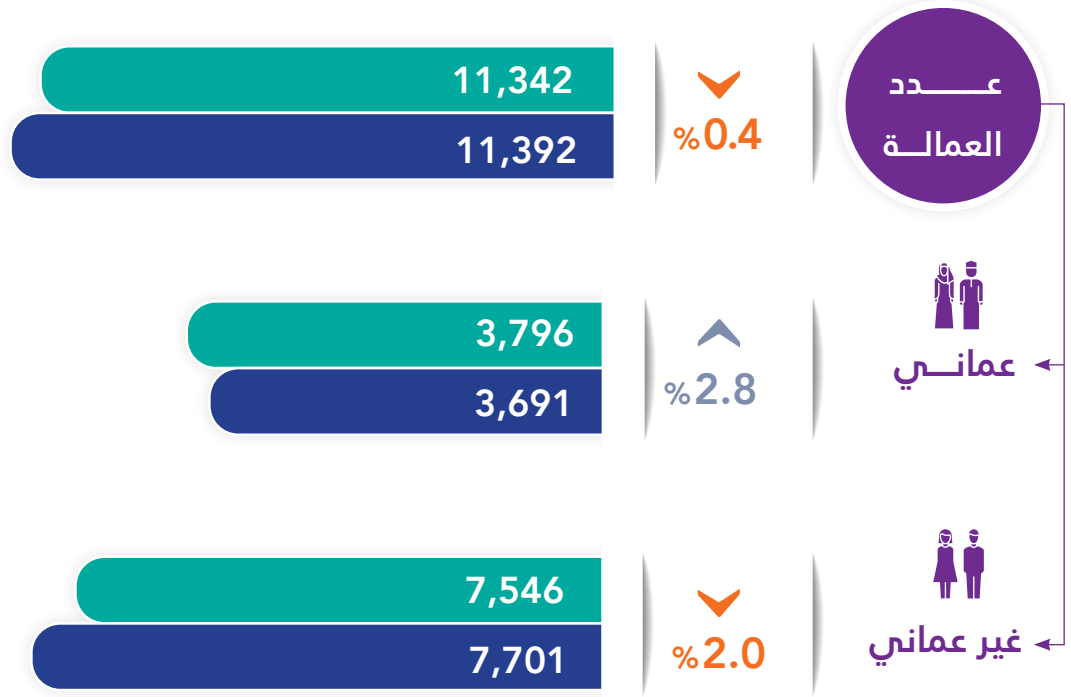
2025 ■ 2026 ■

شكل (7) : مؤشرات نشاط الفنادق ذات التصنيف (3-5) نجوم حتى نهاية شهر فبراير (2025-2026)م

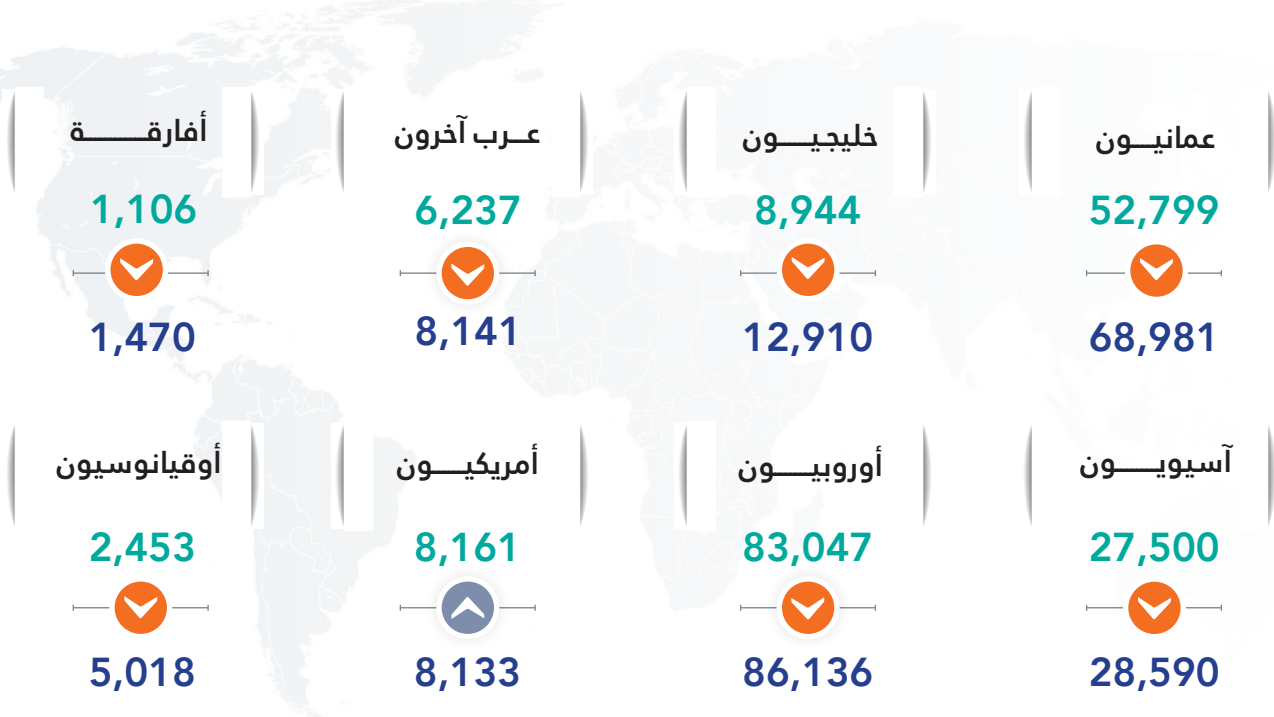


2025 ■ 2026 ■

شكل (8) : إجمالي عدد العمالة للفنادق (3-5) نجوم حتى نهاية شهر فبراير (2025-2026)م




شكل (9) : عدد النزلاء حسب مجموعة الجنسيات خلال شهر فبراير (2025-2026)م





2026 ■

شكل (10) : نسبة إشغال الفنادق ذات التصنيف (3-5) نجوم حسب المحافظات خلال شهر فبراير 2026



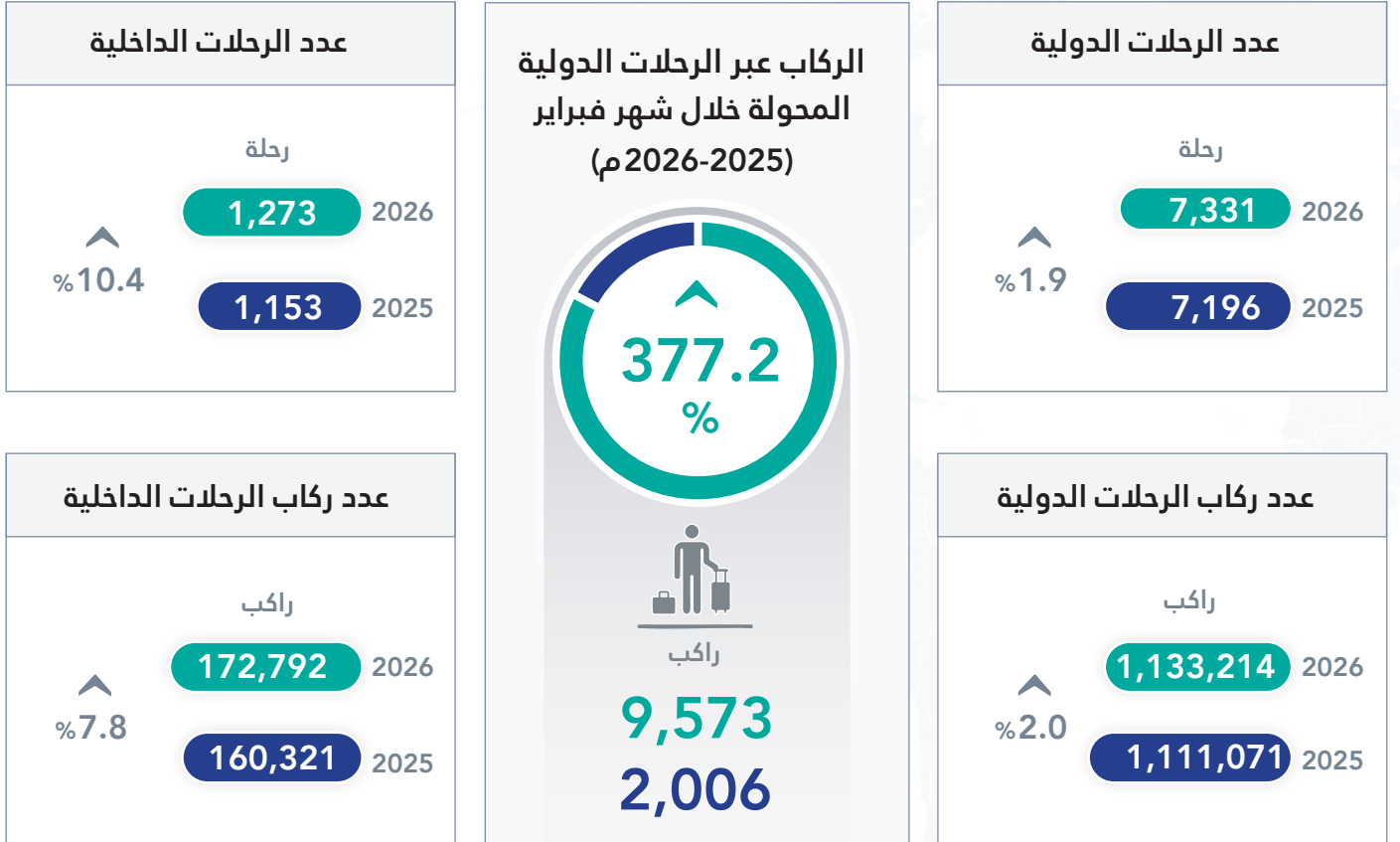


مؤشرات حركة الطيران (الرحلات القادمة)

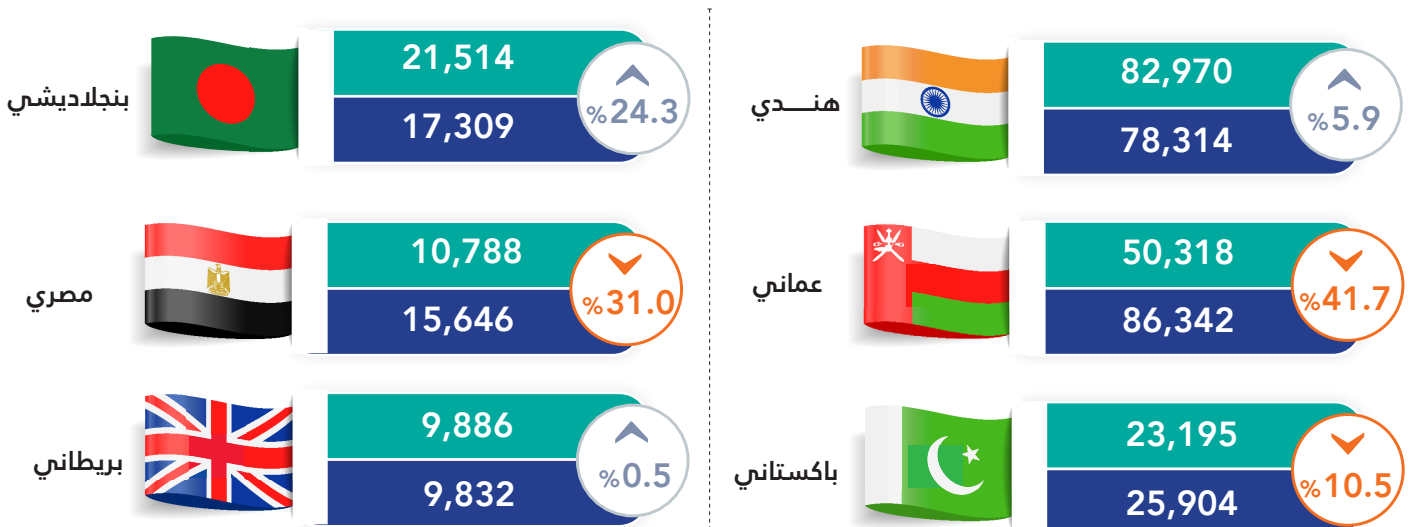


2025 ■ 2026 ■

عدد الركاب والرحلات الدولية والداخلية عبر مطارات سلطنة عمان حتى نهاية شهر فبراير (2026-2025)م



شكل (11) : أعلى ست جنسيات قادمة عبر الرحلات الدولية خلال شهر فبراير (2026-2025)م



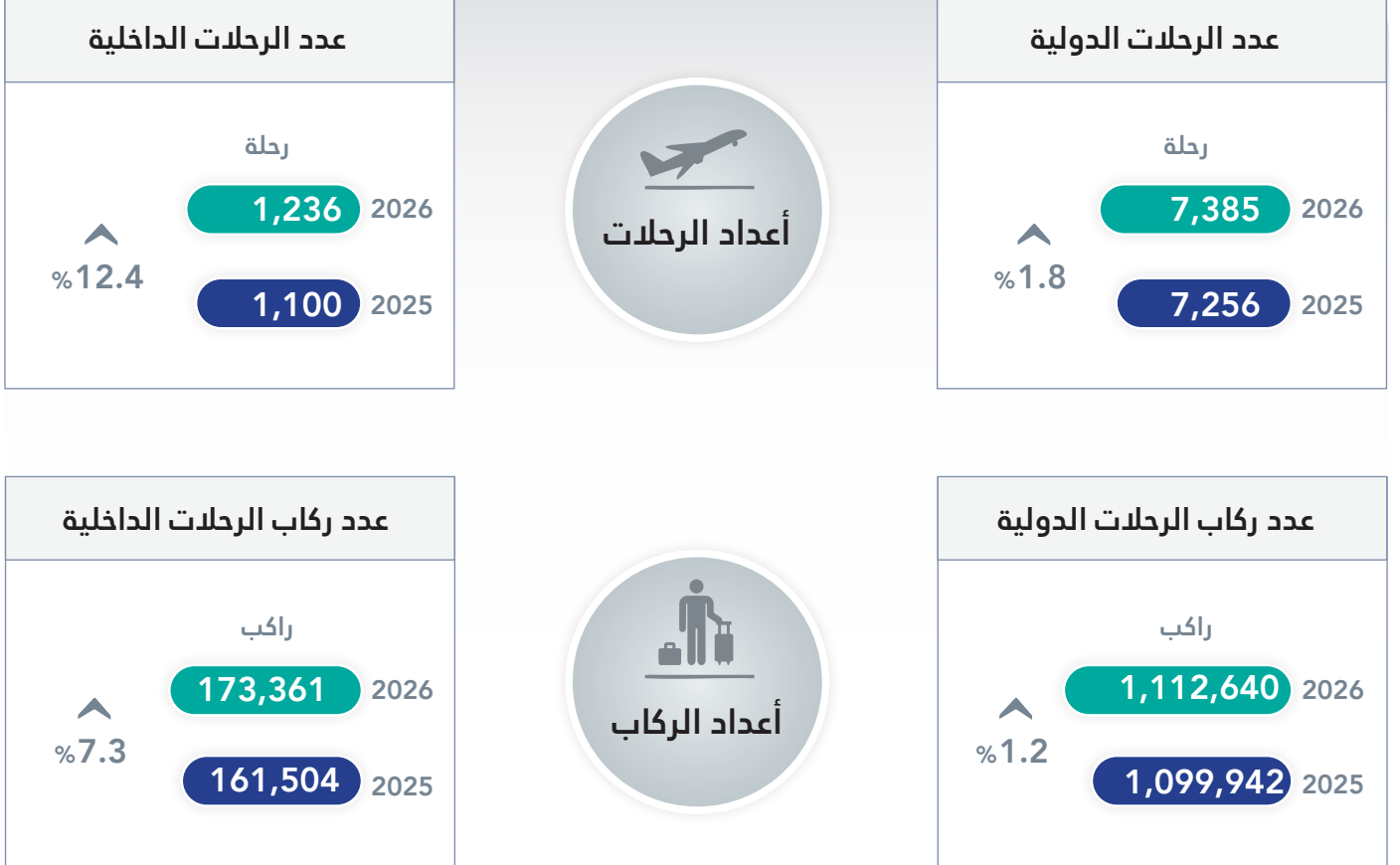


مؤشرات حركة الطيران (الرحلات المغادرة)

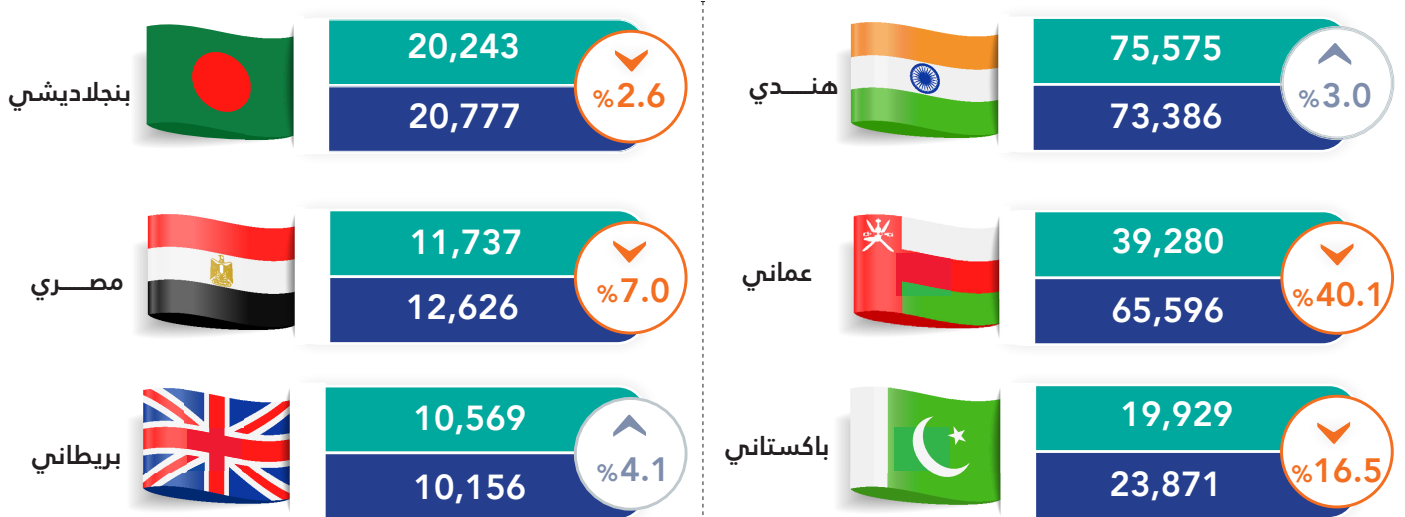


2025 ■ 2026 ■

عدد الركاب والرحلات الدولية والداخلية عبر مطارات سلطنة عمان حتى نهاية شهر فبراير (2025-2026)م



شكل (12) : أعلى ست جنسيات غادرت عبر الرحلات الدولية خلال شهر فبراير (2025-2026)م





Airtraffic Movement Indicators (Departure Flights)




■ 2026 ■ 2025

Number of Passengers and International & Internal flights through Sultanate of Oman Airports until the the end of February (2025-2026)



Figure (12): The Top of Six nationalities departed by international flights during the month of February (2025-2026)





Airtraffic Movement Indicators (Arrival Flights)



■ 2026 ■ 2025

Number of Passengers and International & Internal flights through Sultanate of Oman Airports until the the end of February (2025-2026)

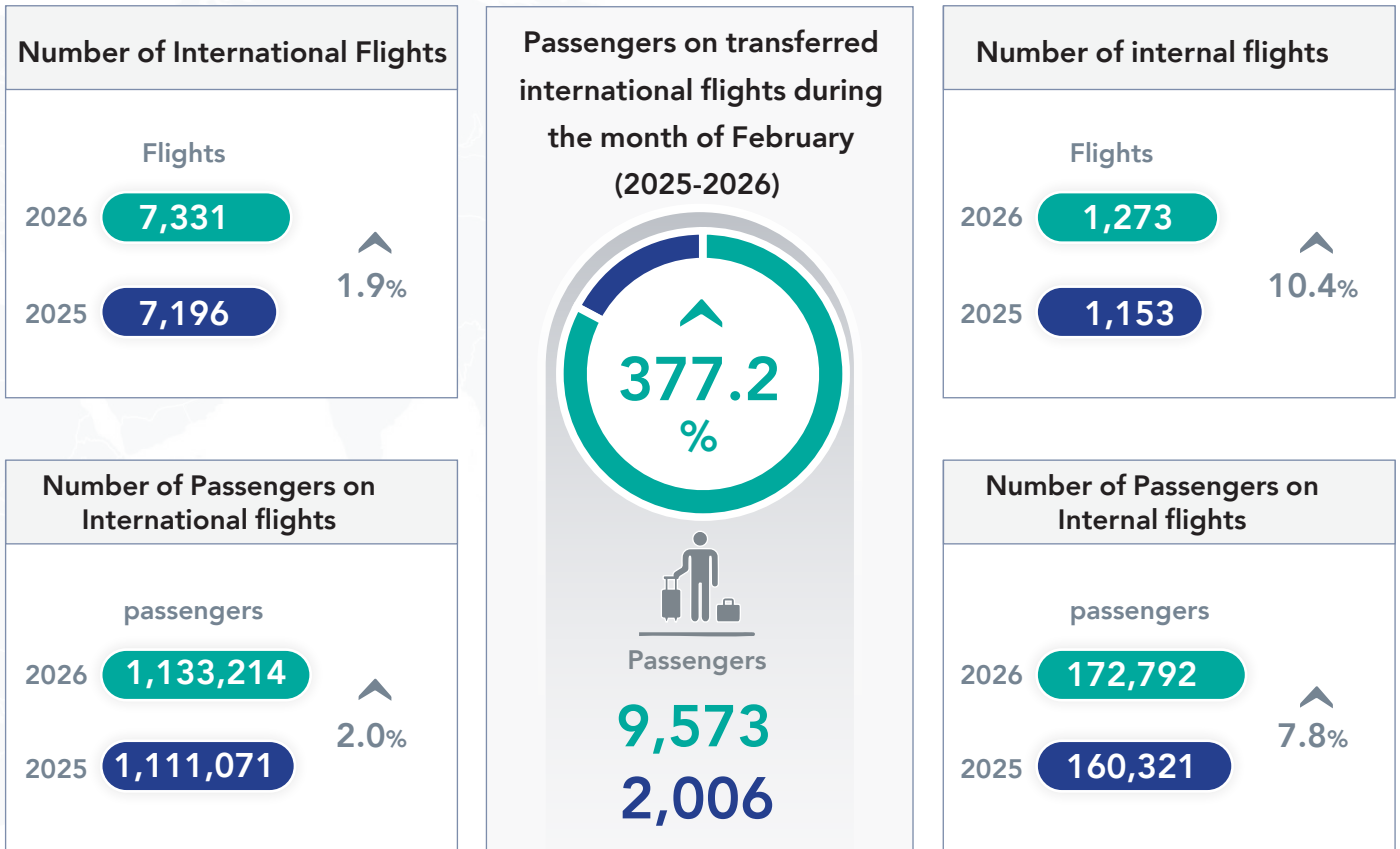



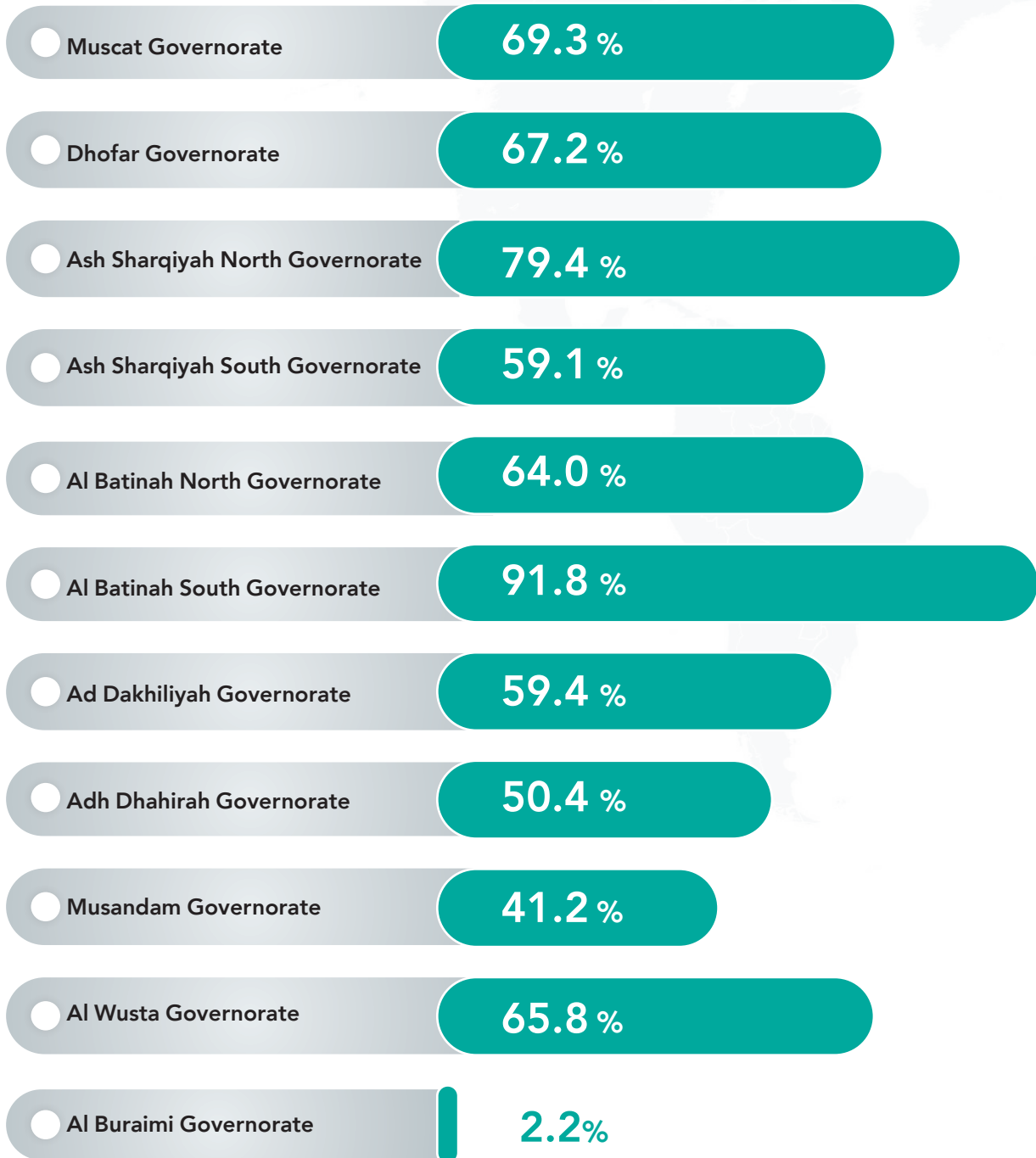
Figure (11): The Top of Six Nationalities Arriving on International Flights during the Month of February (2025-2026)





2026 ■

Figure (10): Occupancy Rate of (3-5) Stars hotels by Governorate during month of February 2026



■ 2026 ■ 2025

Figure (8): Total Number of Employees in Hotels (3-5) Stars until the end of February (2025-2026)

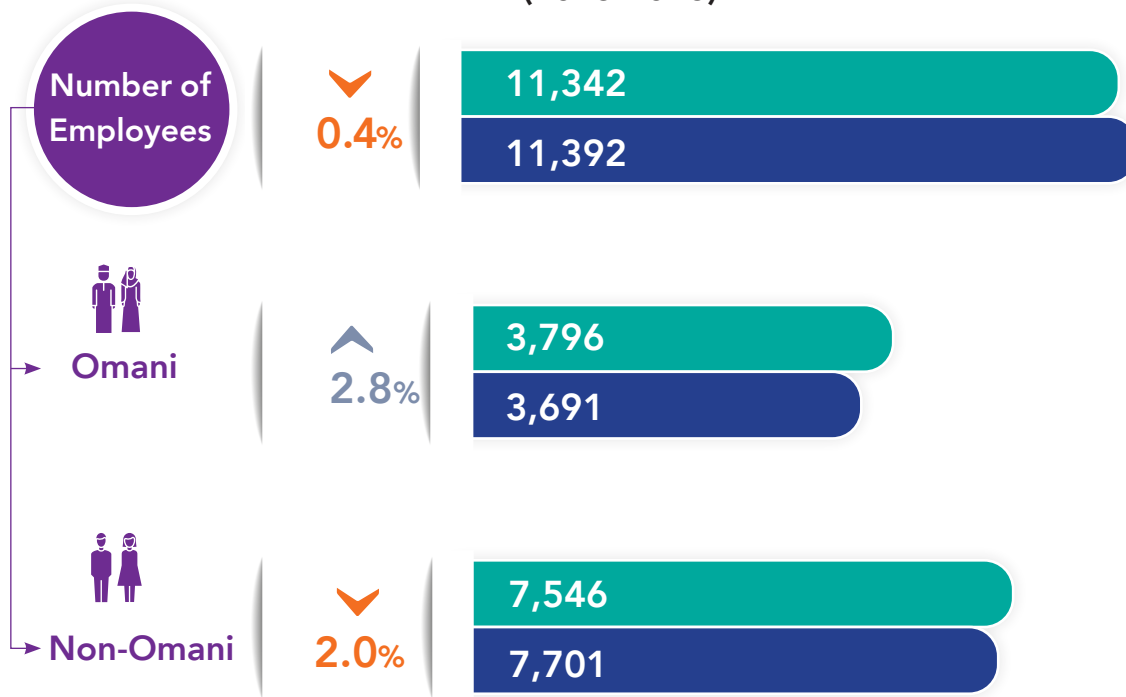



Figure (9): Number of Guests by Nationalities Group During the Month of February (2025-2026)





Indicators of Hotels Activity Classified (3-5) Stars



■ 2026 ■ 2025

Figure (7): Indicators of hotel activity (3-5) Stars until the end of February (2025-2026)

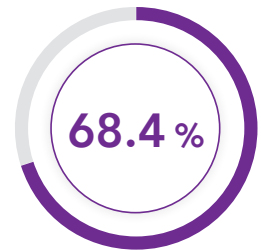

Guests

▼
3.6%

439,287

455,733

%
Occupancy




Room
Nights

▲
3.4%

735,861

711,802



Million Omani Rials

Total
revenues

▲
18.5%

69.2

58.4

Room
revenues

▲
23.2%

43.8

35.5

Other
revenues

▲
11.3%

25.4

22.9

Outbound visitor

■ 2026 ■ 2025

Figure (4): Total Number of Visitors departing Until the end of February (2025-2026)



Figure (5): The Top of Five Nationalities departing from the Sultanate Of Oman Until The End Of February (2025-2026)


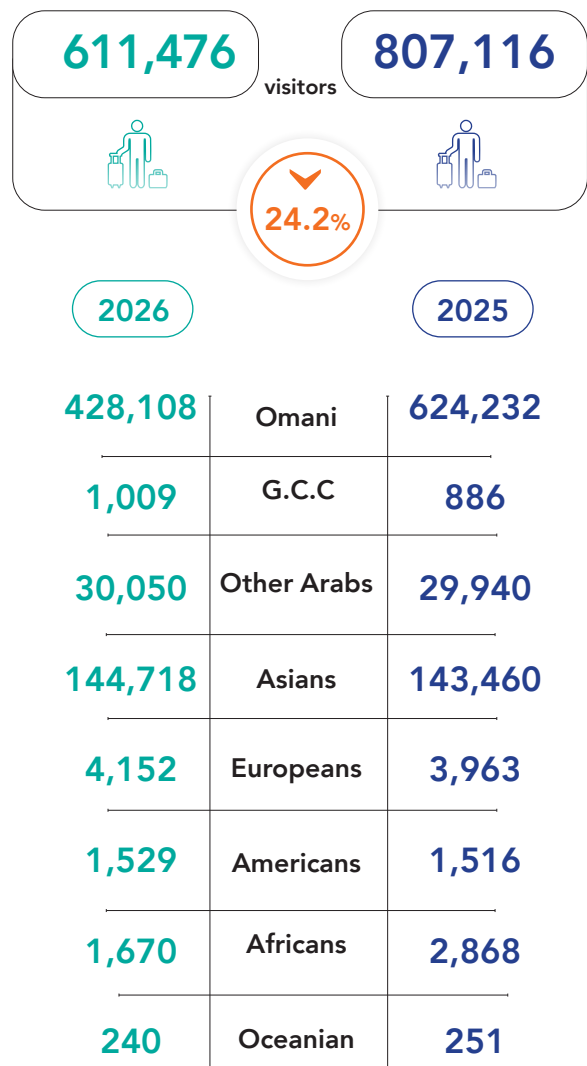


Figure (6): Number of visitors departing from the Sultanate Of Oman during the month of February (2025-2026)



Inbound visitor

■ 2026 ■ 2025

Figure (1): Total Number of Visitors Arriving Until the end of February (2025-2026)



Figure (2):
The Top of Five Nationalities Visited The Sultanate Of Oman Until The End Of February (2025-2026)

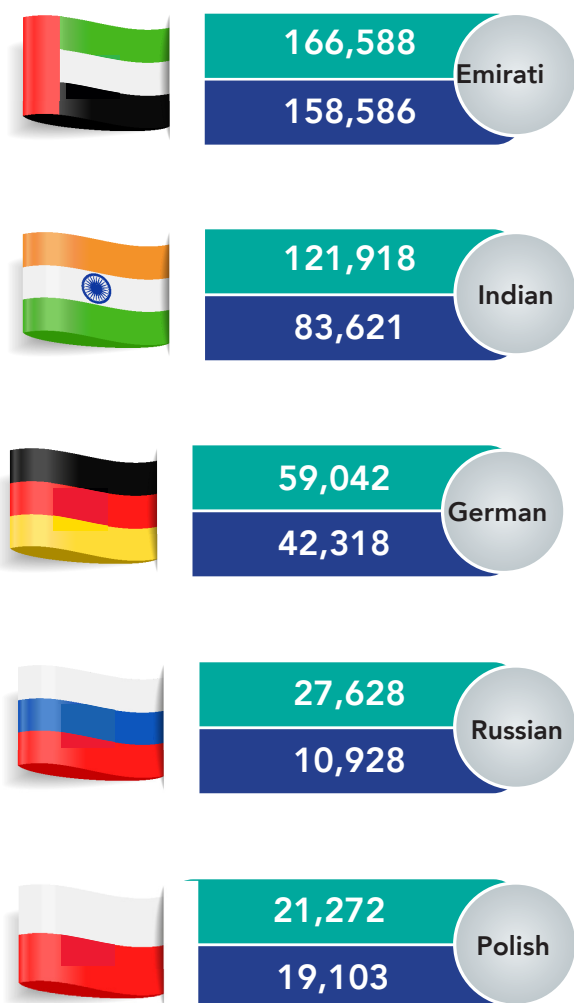



Figure (3):
Number of visitors arriving during the month of February (2025-2026)



* All data in the report are preliminary.



REPORT

TOURISM

INDEX

Data :February 2026

Release: March 2026

