

المركز الوطني  
للإحصاء  
والمعلومات  
تعزير المعرفة  
سلطنة عُمان



NATIONAL CENTRE  
FOR STATISTICS  
& INFORMATION  
Enhancing Knowledge  
SULTANATE OF OMAN

# نشرة إحصاءات السياحة

## Tourism Statistics Bulletin

Data 2025 بيانات



إصدار: مايو - 2026 Issue: May-2026





# نشرة إحصاءات السياحة

## Tourism Statistics Bulletin

بيانات 2025 Data

إصدار: مايو - 2026 Issue: May-



# المحتويات

Content

# 09

## المؤشرات العامة لإحصاءات السياحة

General Indicators of Tourism Statistics for the years 2024-2020

21

السياحة الوافدة

Inbound Tourism

27

السياحة المغادرة

Outbound Tourism

33

السياحة المحلية

Domestic Tourism

39

حساب السياحة الفرعي

Tourism Satellite Account

47

خدمات وسائل الإيواء

Accommodation Services



## تقديم

## Introduction

Within the framework of the efforts made by many countries of the world, including the Sultanate, to avoid the negative effects resulting from fluctuations in international oil prices and their impact on their economies, through their efforts to search for alternative and safe sources of income for their national economies.

From this standpoint, the Sultanate's interest came to work on developing a number of promising economic sectors, including the tourism sector, to be an important tributary of its national economy and a secure source of income; As the tourism sector is one of the most important sources of income for many countries of the world.

The National Center for Statistics and Information (NCSI) has kept pace with this interest in terms of the responsibilities and tasks entrusted to it, as it has taken upon itself to implement several statistical surveys for this vital sector in order to provide statistical data and indicators that help planners and decision makers in developing appropriate plans for its development.

Accordingly, the National Center for Statistics and Information (NCSI) is pleased to present to you this bulletin, which contains statistical indicators on the tourism sector in the Sultanate during the period (2021-2025).

In conclusion, we cannot help but extend to all government units and private institutions with sincere thanks and appreciation for their good cooperation with us by providing us with the required data and facilitating procedures and providing the necessary support to statistical work teams, especially mentioning the Royal Oman Police, the Ministry of Tourism and the Oman Airports Company, and we ask the God to grant us all success in Serving this benevolent nation under the wise leadership of His Majesty Sultan Haitham bin Tariq, may God bless him.

في إطار الإهتمام الذي توليه حكومة حضرة صاحب الجلالة السلطان هيثم بن طارق المعظم حفظه الله ورعاه لتطوير عددا من القطاعات الإقتصادية الواعدة ومن بينها قطاع السياحة لتكون رافدا مهما للاقتصاد الوطني ومصدر دخل آمن والتقليل من الإعتدال على النفط كمصدر دخل للإقتصاد .

يواكب المركز الوطني للإحصاء والمعلومات إهتمام الحكومة بتلك القطاعات الإقتصادية ويسعى باهذا لتنفيذ العديد من المسوحات الإحصائية في سبيل توفير بيانات ومؤشرات إحصائية تساعد المخططين وصناع القرار في وضع الخطط الإستراتيجية المناسبة لتطويرها.

وعليه يسر المركز الوطني للإحصاء والمعلومات أن يضع بين أيديكم هذه النشرة التي تحتوي على مؤشرات إحصائية لقطاع السياحة في السلطنة خلال الفترة (2021-2025)م.

وختاماً لا يسعنا إلا أن نتقدم إلى جميع الوحدات الحكومية والمؤسسات الخاصة بخالص الشكر والتقدير على حسن تعاونها معنا من خلال تزويدنا بالبيانات المطلوبة وتسهيل الإجراءات وتقديم الدعم اللازم لفرق العمل الإحصائية ونخص بالذكر شرطة عمان السلطانية ووزارة التراث والسياحة وشركة مطارات عمان وندعو الله أن يوفقنا جميعاً في خدمة هذا الوطن الغالي عمان في ظل القيادة الحكيمة لحضرة صاحب الجلالة السلطان هيثم بن طارق المعظم أيده الله.



”

يؤكد المركز الوطني للإحصاء والمعلومات اهتمام الحكومة بتلك القطاعات الاقتصادية ويسعى جاهدا لتنفيذ العديد من المسوحات الإحصائية في سبيل توفير بيانات ومؤشرات إحصائية تساعد المخططين وصناع القرار في وضع الخطط الإستراتيجية المناسبة لتطويرها.

“

د. خليفة بن عبدالله بن حمد البرواني / الرئيس التنفيذي

Dr. Khalifa Abdullah Hamad Al- Barwani / The Chief Executive



# المؤشرات العامة لإحصاءات السياحة





# General Indicators of Tourism Statistics for the years 2021-2025



# السياحة الوافدة

Inbound Tourism 2025

4.0

مليون زائر  
Million Visitors

إجمالي عدد الزوار القادمون  
Total Number of Inbound Visitors

1.01

مليار  
Billion OMR

إجمالي إنفاق الزوار القادمون  
Total expenditure by inbound visitors





نسبة السواح (زوار المبيت)  
Percentage of overnight tourists

**68.4%**

متوسط ليالي الإقامة  
Average length of stay (nights)

**6.5**

إجمالي ليالي السواح  
Total Tourist Nights

**17.7**  
مليون ليلة  
Million Night



# السياحة المغادرة

Outbound Tourism 2025

# 8.4

مليون زائر

Million Visitors

إجمالي عدد الزوار المغادرون

Total Number of Outbound Visitors



112.3

(Million Night/ مليون ليلة)

إجمالي ليالي السواح

Total tourist nights

1.84

(Billion OMR/ مليار ر.ع.)

إجمالي إنفاق الزوار المغادرون

Total expenditure by outbound visitors

19.2

متوسط ليالي الإقامة

Average length of stay (nights)

%69.4

نسبة السواح (زوار المبيت)

Percentage of overnight tourists



# السياحة المحلية

Domestic Tourism 2025

# 15.8

مليون زائر / Million Visitors

إجمالي عدد الزوار المحليون

Total Number of Domestic Visitors

# 37

مليون ليلة  
Million Night

إجمالي ليالي السواح  
Total Tourist Nights

# 980

مليون   
Million OMR

إجمالي إنفاق الزوار المحليون  
Total expenditure by Domestic visitors





# حساب السياحة الفرعي

Tourism Satellite Account 2025

# 2.7%

مساهمة السياحة في الناتج المحلي

Contribution of Tourism to GDP

# 1.11

(Billion OMR/ **ع** مليار)

القيمة المضافة الإجمالية المباشرة للسياحة

Total direct gross value added

# 1.14

(Billion OMR/ **ع** مليار)

الناتج المحلي الإجمالي المباشر للسياحة

Total direct gross domestic product



# خدمات وسائل الإيواء

Accommodation Services 2025

إيرادات الفنادق  
Hotels Revenue

# 359

مليون   
Million OMR



28,478

عدد العمالة  
Number of Employees



39,687

عدد الغرف  
Number of Rooms



1,475

عدد الفنادق  
Number of Hotels



%38.6

نسبة الإشغال  
Occupancy Rates

مليون ليلة  
Million Nights



5.6


إجمالي ليالي الإقامة  
Total Nights Spent

مليون نزيل  
Million Guests



5.1

عدد النزلاء  
Number of Guests





# السياحة الوافدة

Inbound Tourism



إجمالي عدد الزوار القادمون إلى سلطنة عمان  
Total number of Inbound visitors

مليون زائر  
Million visitors

4.0

2025

%1.8

3.9

2024

# السياحة الوافدة

## Inbound Tourism

أغراض أخرى  
Others

%8.0

الترفيه والترفيه  
Entertainment and recreation

%71.7

الغرض الرئيسي للزيارة  
Main purpose of visit

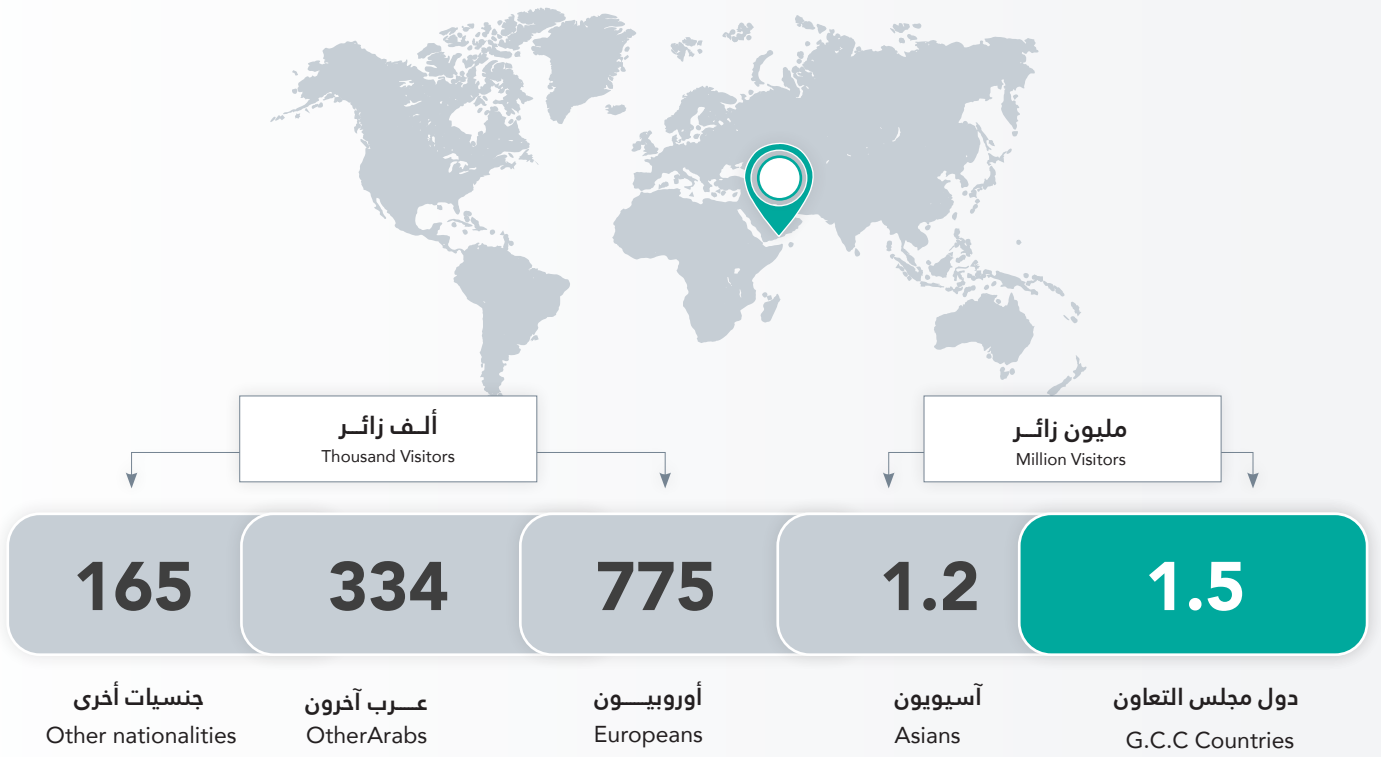
%3.1

رحلة عمل  
Business Trip

%17.2

زيارة الأهل والأصدقاء  
Visiting family and Friends

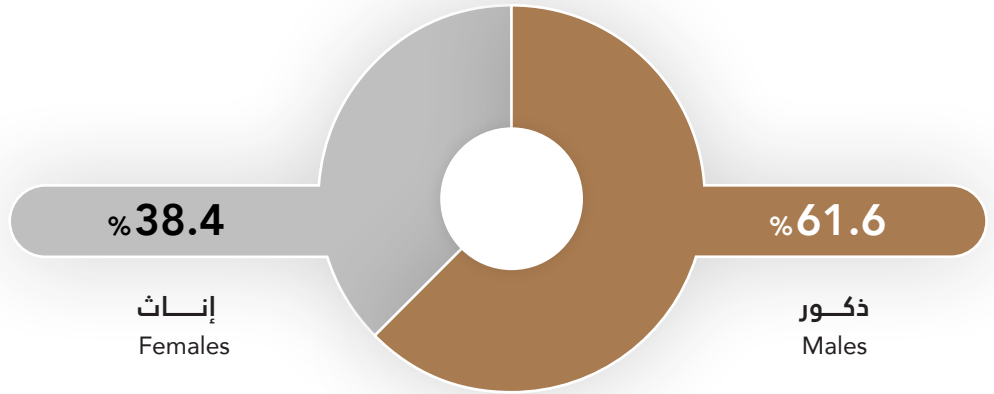
## عدد الزوار حسب مجموعة الجنسيات Number of Visitors by Nationality Group



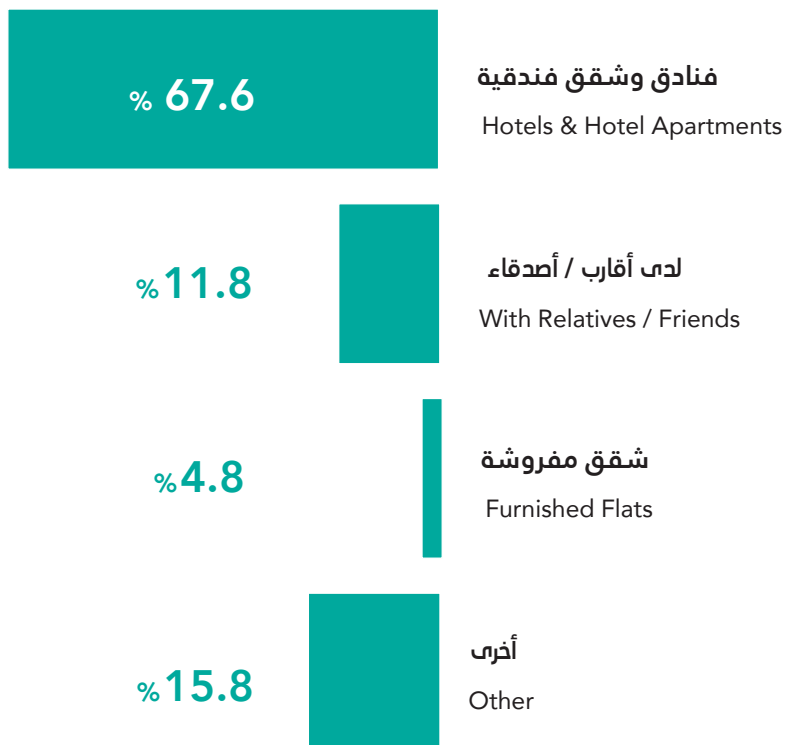
# السياحة الوافدة

## Inbound Tourism


عدد الزوار حسب الجنس - الأهمية النسبية %  
Number of Visitors by gender- relative share %




نسبة السواح (زوار المبيت) حسب نوع السكن المستخدم  
Percentage of Overnight Tourists by Type of Accommodation




إجمالي إنفاق الزوار القادمون  
Total of inbound visitor expenditure



الإنفاق حسب بنود الإنفاق  
Expenditure by Item







# السياحة المغادرة

Outbound Tourism

إجمالي عدد الزوار المغادرون من سلطنة عمان  
Total Number of Outbound Visitors

مليون زائر  
Million visitors

8.4

2025

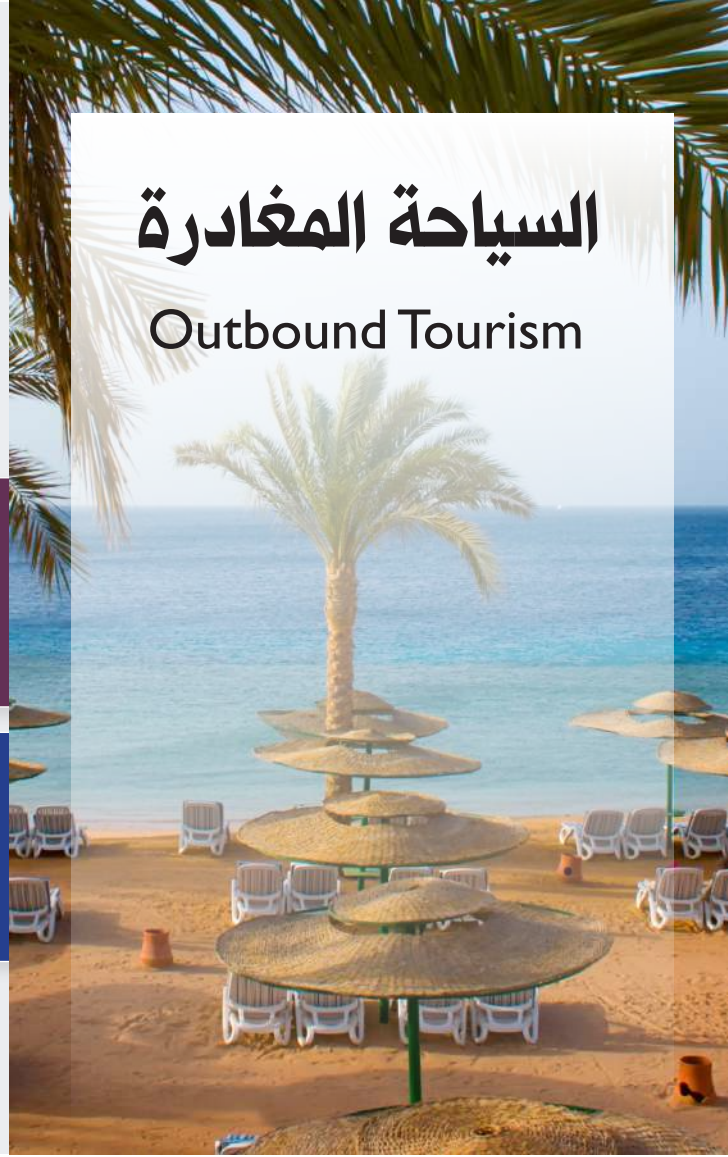
8.0

2024

%4.9

# السياحة المغادرة

## Outbound Tourism



أغراض أخرى  
Others

%38.8

الترفيه والترفيه  
Entertainment and recreation

%28.1

الغرض الرئيسي للزيارة  
Main purpose of visit

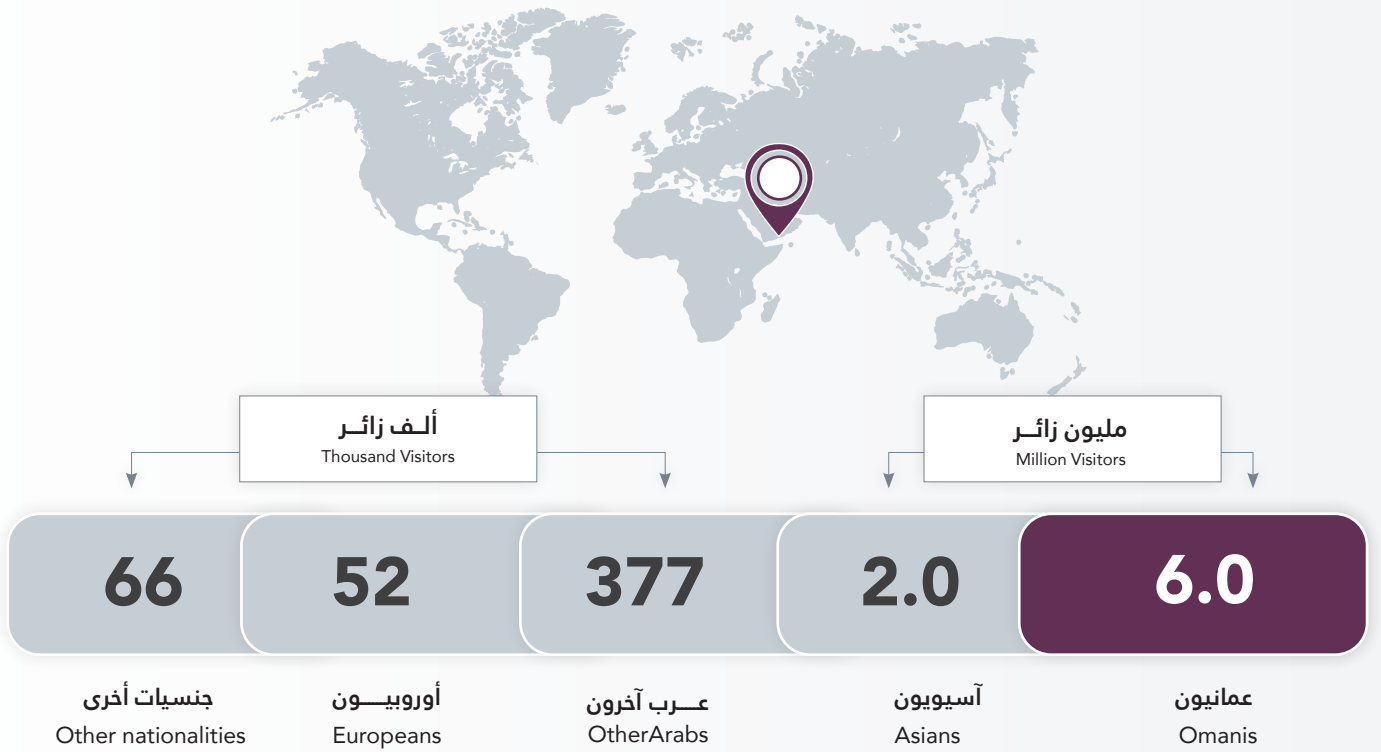
%6.0

رحلة عمل  
Business Trip

%27.1

زيارة الأهل والأصدقاء  
Visiting family and Friends

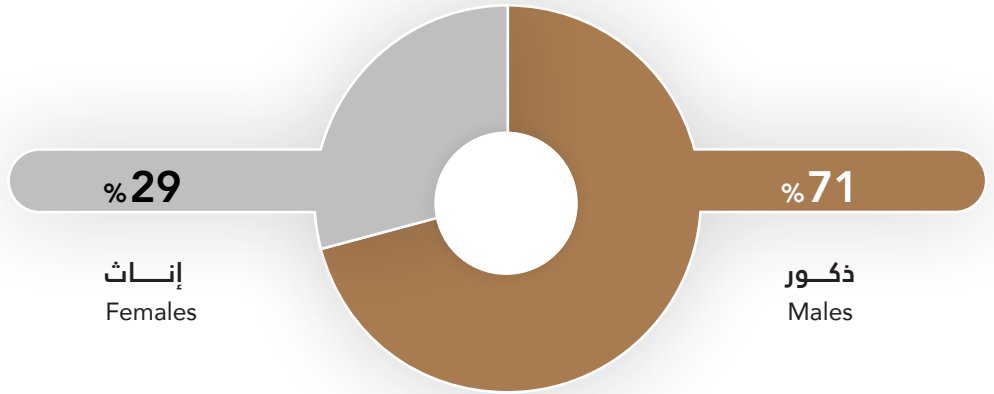
## عدد الزوار حسب مجموعة الجنسيات Number of Visitors by Nationality Group




# السياحة المغادرة

## Outbound Tourism


عدد الزوار حسب الجنس – الأهمية النسبية %  
Number of Visitors by gender– relative share %



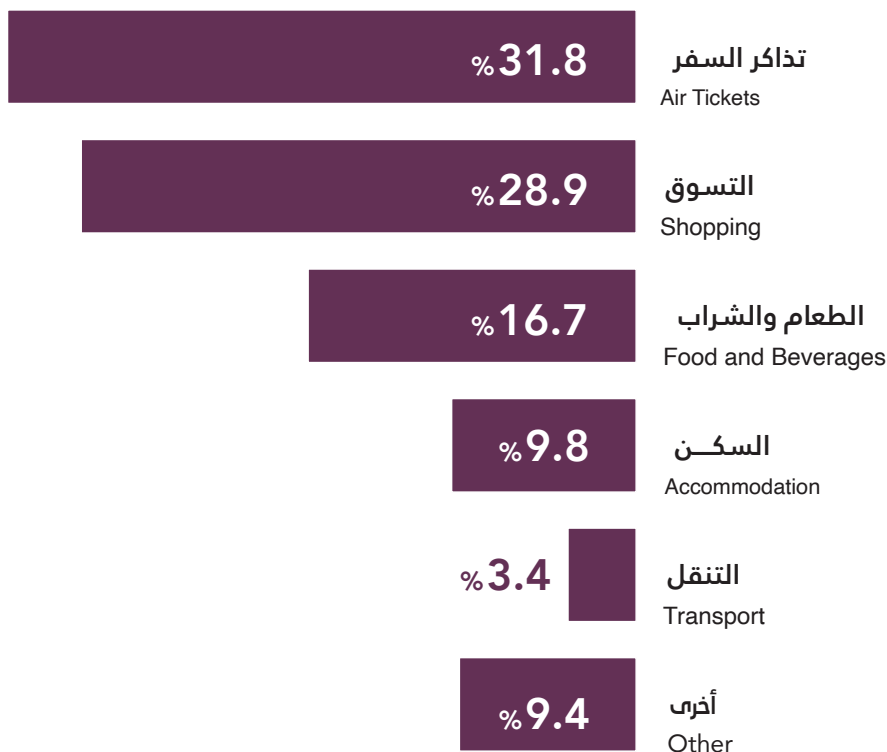
نسبة السواح (زوار المبيت) حسب نوع السكن المستخدم  
Percentage of Overnight Tourists by Type of Accommodation



إجمالي إنفاق الزوار المغادرون  
Total of Outbound visitor expenditure



الإنفاق حسب بنود الإنفاق  
Expenditure by Item





# السياحة المحلية

Domestic Tourism



إجمالي عدد الزوار المحليون  
Total Number of Domestic Visitors

مليون زائر  
Million visitors

15.8

2025

↑  
%16.0

13.6

2024

# السياحة المحلية

Domestic Tourism

الغرض الرئيسي للزيارة  
Main purpose of visit



أغراض أخرى  
Others

%26.1



رحلة عمل  
Business Trip

%1.1



زيارة الأهل  
والأصدقاء  
Visiting family  
and Friends

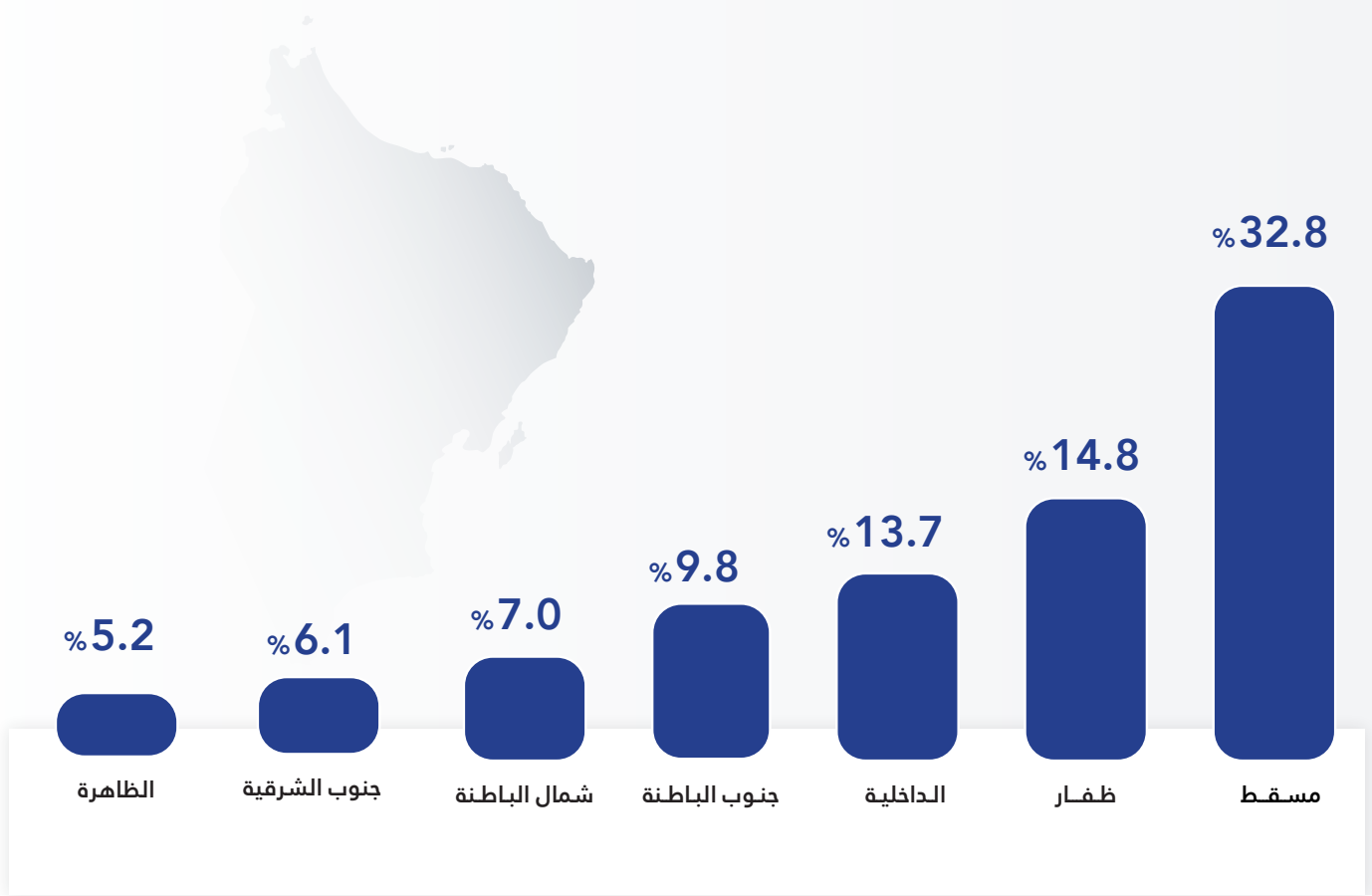
%26.0



الترفيه والترفيه  
Entertainment  
and recreation

%46.8

عدد الزوار المحليون حسب أهم المحافظات المزارة – الأهمية النسبية %  
 Number of domestic visitors by visited governorates – relative share %



السواح (زوار المبيت)  
 Number of tourists (overnight visitors)

**%49.8**

**7.87**  
 مليون سائح  
 Million Tourists

زوار اليوم الواحد  
 Same Day visitors

**%50.2**

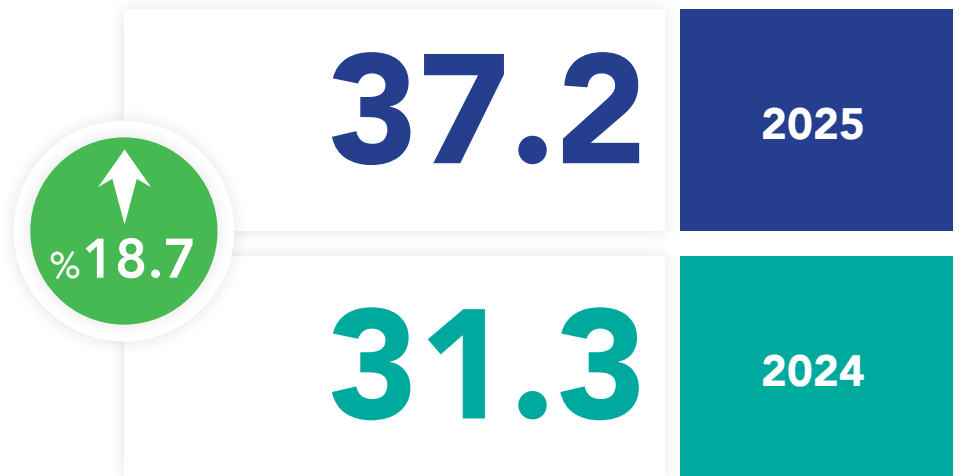
**7.92**  
 مليون زائر  
 Million Visitors

# السياحة المحلية

## Domestic Tourism

إجمالي ليالي السواح  
Total Tourist Nights

مليون ليلة  
Million Night



# 4.7

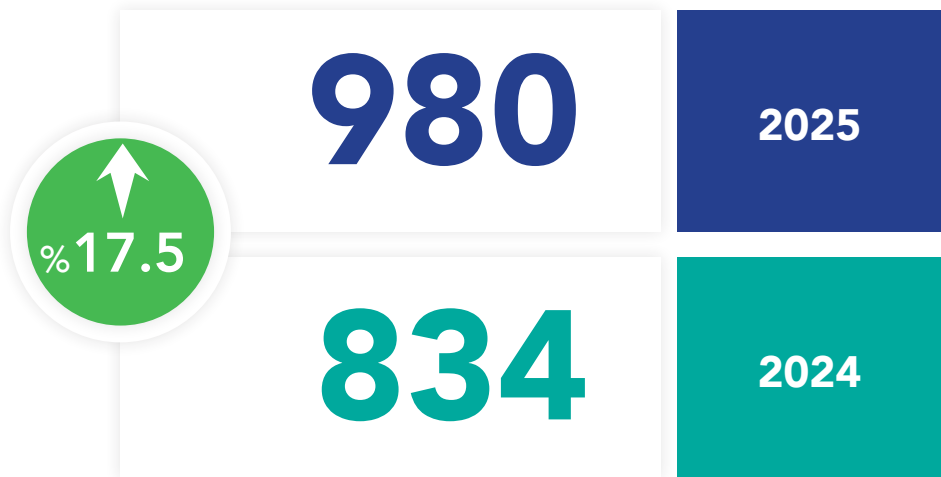
متوسط ليالي الإقامة

Average Nights of Stay



## إجمالي إنفاق الزوار المحليون Total Expenditure of Domestic Visitors

مليون  
Million OMR





# حساب السياحة الفرعي

Tourism Satellite  
Account



# حساب السياحة الفرعي

## Tourism Satellite Account

2025

2024

### إنفاق السياحة الوافدة Inbound Tourism Expenditure

989

مليون  $\text{ع.د.}$   
Million OMR

↑  
%2.5

1.01

مليار  $\text{ع.د.}$   
Billion OMR

### إنفاق السياحة المحلية (يشمل إنفاق ما قبل السفر) Domestic Tourism Expenditure (Include Expenditure before travel)

1.24

مليار  $\text{ع.د.}$   
Billion OMR

↑  
%12.5

1.39

مليار  $\text{ع.د.}$   
Billion OMR

### إنفاق السياحة المغادرة Outbound Tourism Expenditure

1.76

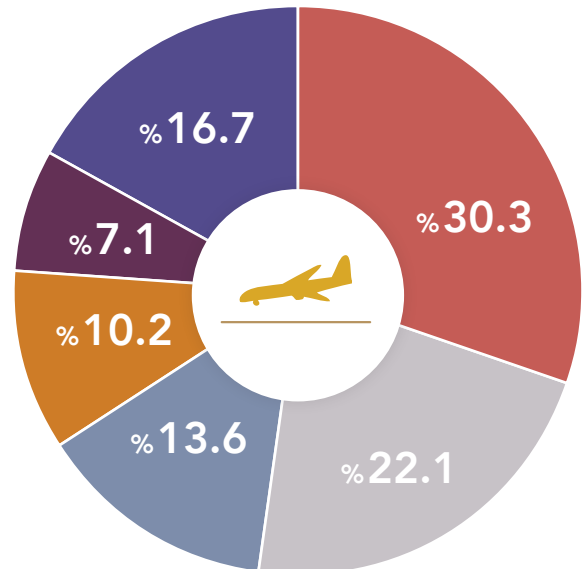
مليار  $\text{ع.د.}$   
Billion OMR

↑  
%5

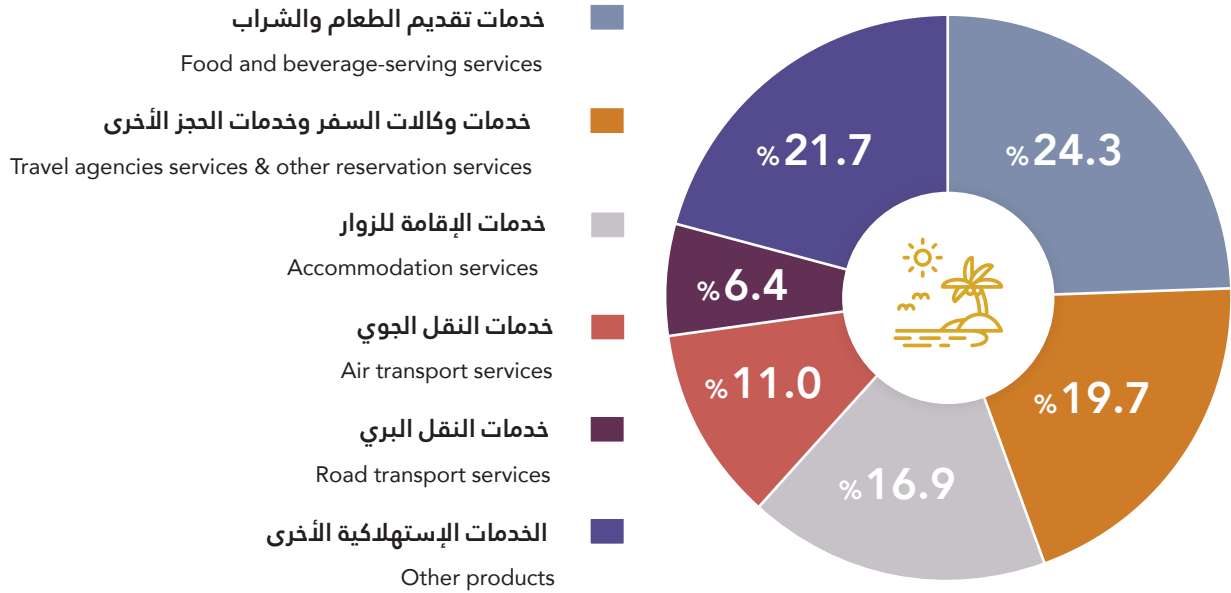
1.84

مليار  $\text{ع.د.}$   
Billion OMR

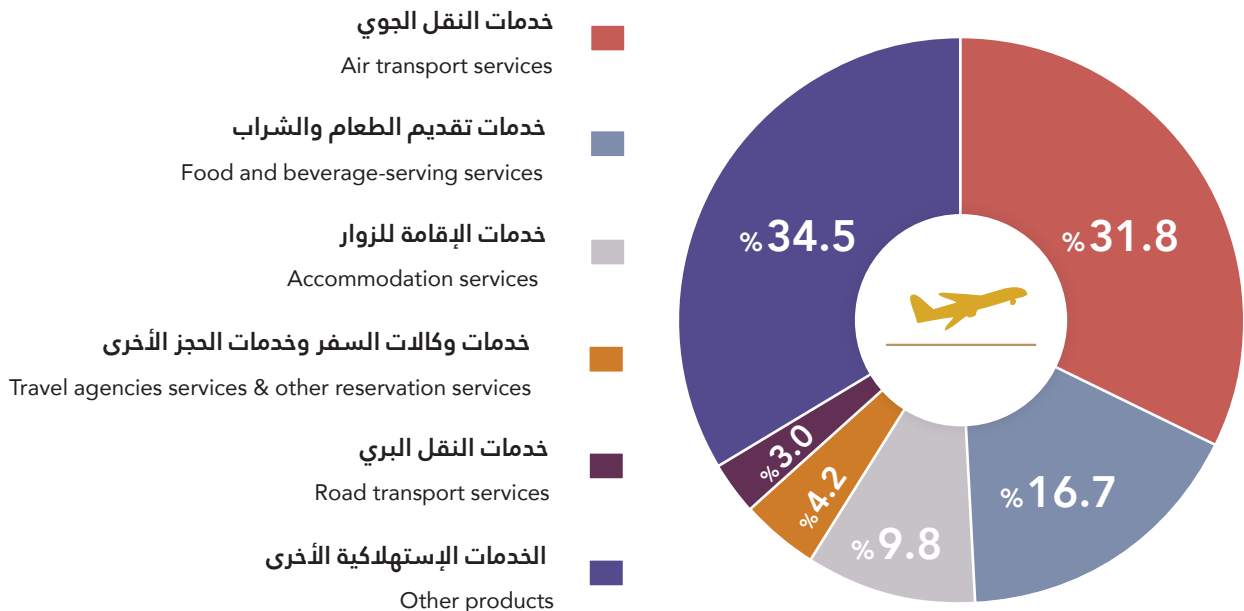
### إنفاق السياحة الوافدة حسب المنتجات المميزة للسياحة - الأهمية النسبية % Inbound Tourism Spending According to Tourism Characteristic products - relative share%



إنفاق السياحة المحلية حسب المنتجات المميزة للسياحة - الأهمية النسبية %  
Domestic Tourism Spending According to Tourism Characteristic products - relative share%



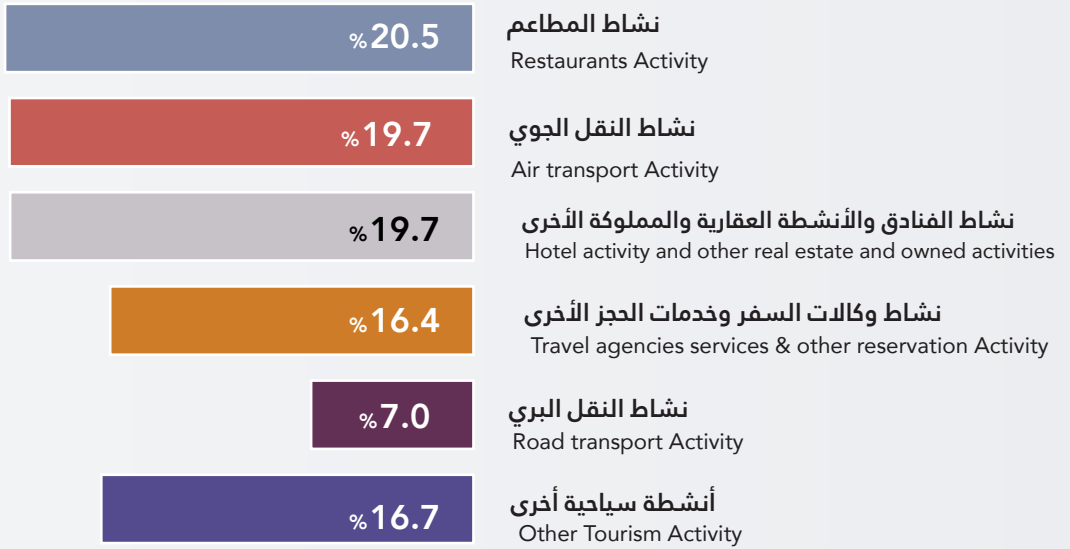
إنفاق السياحة المغادرة حسب المنتجات المميزة للسياحة - الأهمية النسبية %  
Outbound Tourism Spending According to Tourism Characteristic products - relative share%



# حساب السياحة الفرعي

## Tourism Satellite Account

الإنتاج حسب الأنشطة السياحية - الأهمية النسبية % :  
Production According to Tourism Activities - relative share %

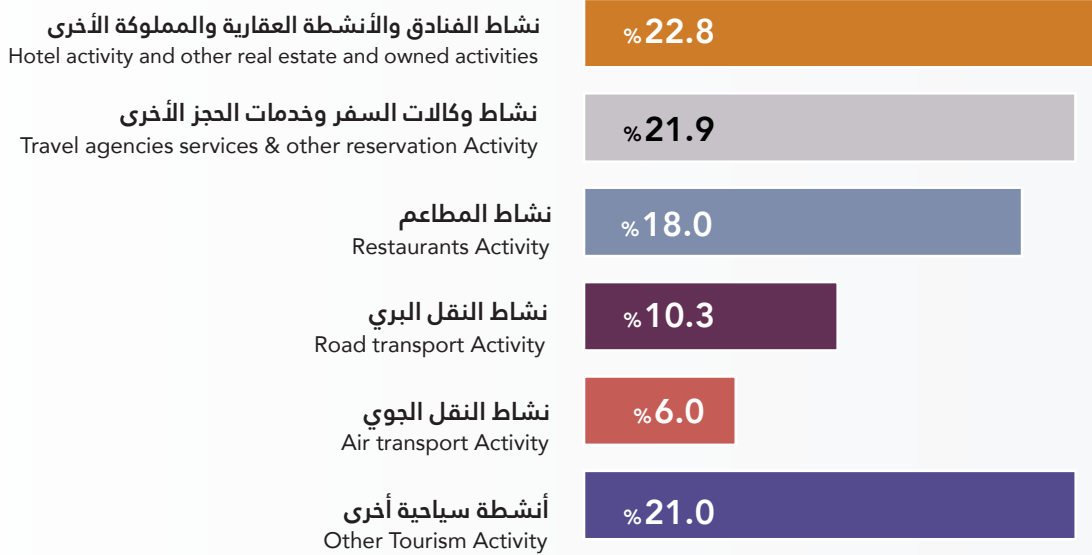


ناتج المنتجين المحليين المنسوب للطلب السياحي (بالأسعار الأساسية)  
Output of domestic producers attributable to Tourism Demand (at basic prices)





## القيمة المضافة حسب الأنشطة السياحية - الأهمية النسبية % : Value added According to Tourism Activities - relative share%




## الناتج المحلي الإجمالي المباشر للسياحة Direct Tourism GDP



# حساب السياحة الفرعي

## Tourism Satellite Account

الاستهلاك الوسيط لنواتج المنتجين المحليين المنسوب للطلب السياحي (بأسعار المشتريين)  
Intermediate Consumption Output of domestic Producers Attributable to Tourist Demand  
(at purchasers prices)



القيمة المضافة الإجمالية المباشرة للسياحة  
Tourism Direct gross value added





المساهمة المباشرة للسياحة في الناتج المحلي الإجمالي  
Tourism Direct Contribution to GDP %



الميزان السياحي  
Tourism Balance





# خدمات وسائل الإيواء

Accommodation  
Services



إجمالي عدد الفنادق  
Total Number of Hotels

# خدمات وسائل الإيواء

Accommodation  
Services

1,475

2025

↑  
%43.1

1,031

2024

## توزيع الفنادق حسب التصنيف

Distribution of hotels by classification



## عدد العاملين في نشاط الفنادق

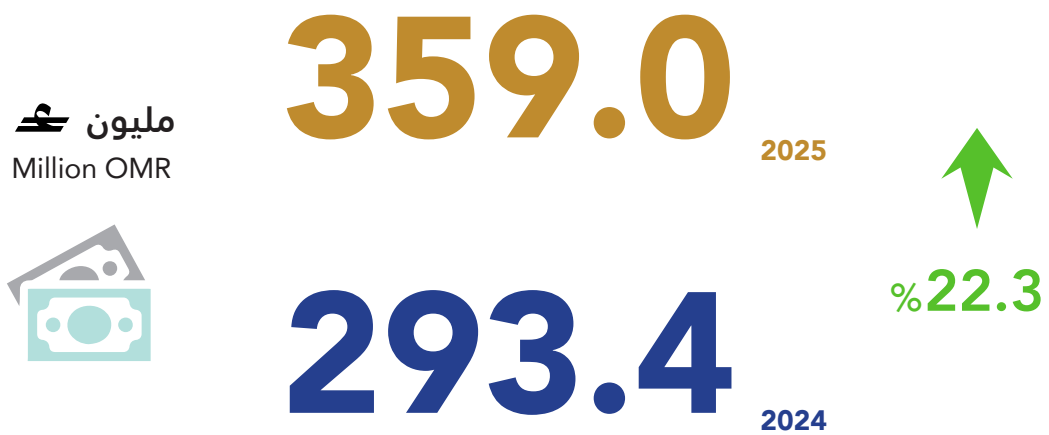
Number of Employees in Hotel Activities



## توزيع الفنادق حسب المحافظة Distribution of Hotels by Governorate



## إيرادات الفنادق Revenues Hotels




# خدمات وسائل الإيواء

## Accommodation Services

### إيرادات الفنادق حسب نوع الإيراد - الأهمية النسبية %

Hotel Revenues by Revenue Source - Relative Importance %



### توزيع النزلاء حسب مجموعة الجنسيات - الأهمية النسبية %

Distribution of Guests by Nationality Group - Relative Importance %

42.0%	عمانيون Omani
22.1%	أوروبيون Europeans
17.8%	آسيويون Asians
7.6%	مجلس التعاون G.C.C
4.1%	عرب آخرون Other Arabs
6.4%	جنسيات أخرى Other Nationality





**نسبة الإشغال حسب المحافظة**  
Occupancy Rates, by Governorate

<b>%22.2</b>	الوسطى Al Wusta	<b>%55.1</b>	مسقط Muscat
<b>%20.9</b>	مسندم Musandam	<b>%49.8</b>	جنوب الباطنة Al Batinah South
<b>%19.7</b>	الظاهرة Adh Dahirah	<b>%44.4</b>	شمال الباطنة Al Batinah North
<b>%14.9</b>	الداخلية Ad Dakhliyah	<b>%40.9</b>	ظفار Dhofar
<b>%14.0</b>	شمال الشرقية Ash Sharqiyah North	<b>%39.3</b>	جنوب الشرقية Ash Sharqiyah South
		<b>%33.9</b>	البريمي Al Buraimi



## المنهجية - المفاهيم و المصطلحات السياحية

### The Methodology - The Concepts and Terms of Tourism

#### Inbound Tourism

Non-resident visitors to the Sultanate of Oman during the months of the year through the various ports (land ,air and sea) the targeted community. The total number of non-resident visitors to the Sultanate of Oman has been estimated, through the Survey, according to the purpose of the visit, the estimated amount of inbound tourism expenditure and the time series of tourism related data that have been met.

Field researchers work by Seven hours during the designated days in the field visits schedule. They make interviews for every fifth car passing over the land ports and every (tenth) individual / group of individuals at Muscat International Airport and Salalah Airport with taking into account the changed work periods.

#### السياحة الوافدة

يشكل القادمون إلى سلطنة عمان من غير المقيمين بها خلال أشهر السنة عبر المنافذ المختلفة (البرية، الجوية، البحرية) المجتمع المستهدف. ومن خلال المسح يتم تقدير العدد الكلي للزوار الذين زاروا سلطنة عمان من غير المقيمين بها حسب غرض الزيارة، تقدير حجم الإنفاق للسياحة الوافدة واستكمال السلسلة الزمنية للبيانات المتعلقة بقطاع السياحة.

يقوم الباحثون الميدانيون بالعمل بمعدل سبع ساعات خلال الأيام المحددة في جدول الزيارات الميدانية، يجرون مقابلة لكل خامس سيارة مغادرة تعبر عن طريق المنافذ البرية، وكل عاشر فرد/ مجموعة أفراد في مطار مسقط الدولي ومطار صلالة مع تغيير فترات العمل فيه.

## Outbound Tourism

Omani Visitors and residents arriving in outbound travels during the months of the year through the various ports (land ,air and sea) the targeted community. The total number of Omani visitors and residents arriving in outbound trips to the Sultanate of Oman has been estimated, through the Survey, according to the purpose of the visit, the estimated amount of expenditure on outbound visitors to the Sultanate of Oman and the time series of tourism related data that have been met.

Field researchers work at a rate of Seven hours during the designated days in the field visits schedule. They make interviews for every fifth arriving car passing over the land ports and every (tenth) individual / group of individuals at Muscat International Airport and Salalah Airport with taking into account the changed work periods.

## السياحة المغادرة

يشكل الزوار العمانيون والمقيمون القادمون من رحلات خارجية خلال أشهر السنة عبر المنافذ المختلفة (البرية، الجوية، البحرية) المجتمع المستهدف.

ومن خلال المسح يتم تقدير العدد الكلي للزوار العمانيين والمقيمين القادمين في رحلات من خارج سلطنة عمان حسب غرض الرحلة، وتقدير حجم الإنفاق للزوار خارج سلطنة عمان واستكمال السلسلة الزمنية للبيانات المتعلقة بقطاع السياحة. يقوم الباحثون الميدانيون القيام بأعمال المسح بمعدل سبع ساعات خلال الأيام المحددة في جدول الزيارات الميدانية ، يجرون فيها مقابلة لكل خامس سيارة قادمة تعبر عن طريق المنافذ البرية، وكل 10 عاشر فرد / مجموعة أفراد في مطار مسقط الدولي ومطار صلالة مع مراعاة تغيير فترات العمل فيه.

# المنهجية - المفاهيم و المصطلحات السياحية

The Methodology - The Concepts and Terms of Tourism

## Domestic Tourism

Domestic tourism includes the activities of the Sultanate residents who travel to places inside the Sultanate, but outside their usual environment, and continuously reside there for a period of not more than one year for the purpose of entertainment, work, or other, except any income-generating activity in the visited place. We can know, from the survey, the number of Omani tourists and residents who make domestic trips during the year depending on the purpose, knowing the amount of expenditure on domestic tourism, and identifying the tourist attraction Wilayat (provinces). This survey falls within the National household surveys, therefore the same sample excepted to be covered by these surveys is used.

## Accommodation Services

All establishments operating in the Sultanate in Hotel sector including hotels, hotel apartments, and rest houses were covered to provide detailed information on this activity. Among the most important indicators obtained: the number of employees, salaries, revenues, occupancy rates and the number of guests by nationality and the number of nights spent. All five star hotels and four-star hotels and three have been monthly covered through sending e-mails to these institutions at the beginning of each month so that they provide us with the preceding month data, unlike the other hotels which are covered on a quarterly basis.

## السياحة المحلية

تشمل السياحة المحلية أنشطة الأشخاص المقيمين داخل سلطنة عمان الذين يسافرون إلى أماكن داخل سلطنة عمان ولكن خارج بيئتهم المعتادة ويقومون بها لمدة لا تتجاوز سنة واحدة متصلة لأغراض الإستجمام والعمل والأغراض الأخرى، وأن لا يكون الغرض من الرحلة هو القيام بممارسة نشاط يدر له دخلاً في المكان الذي يزوره. ومن خلال المسح يمكن معرفة أعداد الزوار العمانيين والمقيمين الذين يقومون برحلات محلية خلال العام من حيث حسب الغرض ومعرفة حجم الإنفاق على السياحة المحلية والتعرف على الولايات ذات الجذب السياحي. ويتم إدراج هذا المسح ضمن مسوح الأسر المعيشية، وبالتالي يتم استخدام نفس العينة التي يفترض تغطيتها من خلال تلك المسوح.

## خدمات وسائل الإيواء

تم تغطية جميع المنشآت العاملة في سلطنة عمان بنشاط الفنادق والتي تشمل الفنادق، الشقق الفندقية والإستراحات لتوفير بيانات تفصيلية عن هذا النشاط. ومن أهم المؤشرات التي يتم الحصول عليها عدد العاملين والأجور، الإيرادات ونسب الإشغال وعدد النزلاء حسب الجنسية وعدد الليالي التي يقضونها. يتم تغطية جميع الفنادق فئة خمسة وأربعة و ثلاثة نجوم بشكل شهري عن طريق إرسال الرسائل الإلكترونية لهذه المنشآت بداية كل شهر لتزويدنا ببيانات الشهر السابق. أما بقية الفنادق فيتم تغطيتها بشكل ربع سنوي.

## Experimental Tourism Satellite Account of the Sultanate

To achieve the overall objectives in the formulation of a scientific and sustainable methodology to measure the contribution of tourism and follow its development in the Sultanate, the National Center for Statistics and Information represented by the Directorate General of National Statistics, had prepared The Sultanate Tourism Satellite Account for the years 2021 - 2025. Tourism is the first activity that uses global standards for the satellite account in order to measure their impact on national economy.

cv

The Tourism Satellite Account is important because it is an advanced scientific methodology that provides the appropriate framework to measure the importance of the sector of tourism through Tourism data presented in internationally recognized frameworks. It also summarizes the economic importance of tourism in the form of key indicators comparable to other economic sectors 'contributions. It has been relied on several surveys carried out by the Directorate General for National Statistics such as Survey of Arrivals and Departures, economic surveys in addition to National Accounts data, have been relied on for the application of Tourism Satellite Account in the Sultanate.

## حساب السياحة الفرعي التجريبي لسلطنة عمان

تحقيقاً للأهداف العامة في صياغة منهجية علمية ومستدامة لقياس إسهام السياحة ومتابعة تطورها داخل سلطنة عمان، قام المركز الوطني للإحصاء والمعلومات ممثلاً بالمديرية العامة للإحصاءات الوطنية في إعداد حساب السياحة الفرعي لسلطنة عمان للأعوام 2021-2025م. وتعتبر السياحة أول نشاط يستخدم مقاييس عالمية للحساب الفرعي من أجل قياس أثرها على الإقتصاد الوطني.

وتكمن أهمية حساب السياحة الفرعي في أنه منهجية علمية متقدمة توفر الإطار المناسب لقياس أهمية قطاع السياحة من خلال بيانات سياحية تعرض في أطر متعارف عليها دولياً. كما أنه يلخص الأهمية الإقتصادية للسياحة في شكل مؤشرات رئيسية يمكن مقارنتها مع إسهامات القطاعات الوطنية الأخرى. تم الإعتماد على عدة مسوح تقوم بها المديرية العامة للإحصاءات الوطنية مثل مسح القادمون والمغادرون والمسوح الإقتصادية بالإضافة إلى بيانات من الحسابات القومية تطبيق نظام حساب السياحة الفرعي في سلطنة عمان.

## المفاهيم والمصطلحات السياحية

### Tourism Concepts and Terminology

- **السياحة:** هي سفر الأشخاص وإقامتهم بصفة متصلة في أماكن غير بيئتهم المعتادة لفترة لا تتجاوز العام بغرض الترفيه، أو العمل، أو غرض آخر بخلاف الأنشطة التي يتلقون أجراً للقيام بها.
- **Tourism:** Means people travelling and accommodating in places other than their usual environment for a period of not more than one year for the purpose of entertainment, or work, or other purpose other than activities for which they are paid.
- **السياحة الوافدة:** هي سفر الأشخاص غير المقيمين في بلد ما إليه والإقامة فيه بصورة متصلة لفترة لا تتجاوز العام بغرض الترفيه أو العمل أو أي غرض آخر بخلاف الأنشطة التي يتلقون أجراً للقيام بها.
- **Inbound Tourism:** It is the travelling to a country by people who do not reside in it and continuously residing in it for a period not exceeding one year for the purpose of entertainment or business or any other purpose other than activities for which they are paid.
- **السياحة المغادرة:** هي سفر الأشخاص المقيمين في بلد ما إلى خارجة والإقامة فيه بصورة متصلة لفترة لا تتجاوز العام بغرض الترفيه أو العمل أو أي غرض آخر بخلاف الأنشطة التي يتلقون أجراً للقيام بها.
- **Outbound Tourism:** It is the travelling of people outside their country of residence and continuously residing there for a period of no more than one year for the purpose of entertainment, or work, or other purpose other than activities for which they are paid.
- **السياحة المحلية:** هي سفر الأشخاص المقيمين في بلد ما إلى مناطق داخله، ولكن خارج بيئتهم المعتادة، والإقامة فيها بصورة متصلة لفترة لا تتجاوز العام بغرض الترفيه أو العمل أو أي غرض آخر بخلاف الأنشطة التي يتلقون أجراً للقيام بها.
- **Domestic Tourism:** It is the travelling of people to places inside their country of residence, but outside their usual environment, and continuously residing there for a period of not more than one year for the purpose of entertainment, or work, or other purpose other than activities for which they are paid.

• **السائح:** هو الشخص الذي يسافر إلى بلد غير الذي يقيم فيه إقامة معتادة ويقوم فيه بصفة متصلة لفترة لا تتجاوز العام بغرض الترفيه أو العمل أو أي غرض آخر بخلاف الأنشطة التي يتلقى أجراً للقيام بها.

- **Tourist:** Is the person who travels to other country other than his usual country of residence and continuously resides there for a period not exceeding one year for the purpose of entertainment, or work, or other purpose other than activities for which they are paid.

• **البيئة المعتادة:** هي المنطقة المحيطة بمكان إقامة الشخص أو عمله أو دراسته أو أي مكان يقوم بزيارته بصورة متكررة. ولمفهوم البيئة المعتادة بعدين هما تكرار الزيارة والأماكن التي تتكرر زيارتها بصورة روتينية حتى وإن كانت تلك الأماكن بعيدة عن مكان إقامة الشخص. وتعتبر المناطق المجاورة لمكان إقامة الشخص بيئة معتادة حتى إذا لم تتم زيارتها بصورة روتينية.

- **Usual Environment:** The surrounding area of the place of residence of the person or his place of work, education or any place he recurrently visits. The usual environment includes two concepts which is the repetition of visit and the places that are repeatedly visited in a regular way even if such places are far from the place of residence of the person. The surrounding areas of the person's place of residence a usual environment even if they are not regularly visited.

• **الغرض الرئيسي للزيارة:** هو الغرض الذي لولاه لما تمت الزيارة. يوجد غرض رئيسي واحد لأي رحلة سياحية هو الغرض الذي من أجله غادر السائح مكان إقامته المعتادة.

- **Main Purpose of Visit:** It is the purpose that without it the visit would have not taken place. There is only one main purpose of visit which is the purpose for which the tourist left his usual place of residence.

• **الترفيه والترويح:** يشمل الأغراض مثل مشاهدة المعالم، وحضور المناسبات الرياضية والثقافية والأنشطة الترويحية والثقافية واستخدام الشواطئ والرحلات البحرية ورحلات شهر العسل.

- **Entertainment & Leisure :** It includes purposes such as sightseeing, attending sports and cultural events and recreational and cultural activities and the use of beaches, making cruises and honeymoon trips.

• **زيارة الأهل والأصدقاء:** تشمل قيام الفرد بزيارة أصدقائه وأقاربه مثلاً قيام شخص بزيارة قريب له يدرس في إحدى الجامعات.

- **Friends and relatives visits:** It includes the individual's visits to his friends and relatives for example a person visits a relative studying at a university.

• **رحلة عمل:** يشمل الزيارات من أجل حضور الاجتماعات أو المؤتمرات والمعارض والأسواق التجارية وجولات الحوافز التي يمنحها أصحاب العمل وتقدير محاضرات أو حفلات موسيقية والعمل في الإرشاد السياحي وتركيب المعدات وأعمال التفتيش والشراء والبيع وكذلك الحال بالنسبة لسائقي الشاحنات وسائقي الأجرة عندما يقومون بتوصيل ركاب إلى دولة أخرى.

- **Business Trip:** Includes visits to attend meetings, conferences, exhibitions, trade fairs, incentive journeys granted by employers, lectures and musical concerts or working in touristic guidance, installation of equipment, inspection and buying and selling works, which is the case for truck drivers and taxi drivers when they transport passengers to another country.

• **حج وعمرة:** يشمل الزيارات إلى المملكة العربية السعودية لغرض تأدية مناسك الحج أو العمرة.

- **Umrah and Pilgrimage:** Includes visits to the Kingdom of Saudi Arabia for the purpose of performing Hajj or Umrah rituals.

• **رحلة علاج:** تشمل الزيارة إلى منتجعات المياه المعدنية والمنتجعات الصحية وزيارة المستشفيات من أجل العلاج.

- **Treatment Trip:** It includes visits to the spas ( Sanus Per Aquam) center and health resorts and hospitals visits for treatment.

• **رحلة دراسية أو تدريبية:** يشمل زيارات الدراسة والتعليم والبحوث والدراسات اللغوية أو المهنية أو دورات حكومية أو تجارية شريطة أن تقل الدورة عن (12) شهراً .

- **Study or Training Trip:** Includes study, education, language or professional researches and studies visits or governmental or commercial courses provided that the session covers less than (12) months.

• **الإنفاق السياحي:** هو قيمة السلع والخدمات التي حصل عليها السائح خلال الزيارة.

- **Tourism Expenditure:** The value of goods and services that the tourist obtains during the visit.

• **القيمة المضافة في السياحة:** هي حاصل طرح مستلزمات الإنتاج المستخدمة لإنتاج المنتجات السياحية من الإنتاج السياحي لجميع الأنشطة التي تمول/تنتج هذه المنتجات بدون الضرائب والدعم.

- **Tourism Value Added:** Is the deduction sum of production requirements used to produce tourism products from the tourism output of all activities funding / producing these products without taxes and subsidies.

• **الناتج المحلي في السياحة :** هو القيمة المضافة في السياحة مضافاً إليه الضرائب والدعم.

- **Tourism Gross domestic product (GDP):** Is Tourism Value-Added plus taxes and subsidies.



# الجداول

Tables



جدول (1) Table (1)  
ملخص إحصائي، المؤشرات الرئيسية للسياحة، 2021 - 2025 م  
Statistical Summary, Main Tourism Indicators, 2021 - 2025

Items	(2)2025	(1)2024	2023	2022	2021	البنود
<b>Inbound Tourism / السياحة الوافدة</b>						
<b>Inbound Visitors - (000)</b>	<b>3,966</b>	<b>3,897</b>	<b>3,992</b>	<b>2,982</b>	<b>652</b>	<b>الزوار الوافدون - (ألف)</b>
Tourists (Overnight Visitors) **	2,714	2,659	2,849	2,106	464	- السواح (زوار المبيت) **
- Nights Spent - (000)	17,728	14,824	21,230	15,607	6,841	- ليالي السواح - (ألف)
- Average Nights Spent	6.5	5.6	7.5	7.4	14.8	- متوسط ليالي الإقامة
- Same day Visitors	1,252	1,238	1,143	877	188	- زوار اليوم الواحد
<b>Inbound Tourism Expenditure (000) R.O</b>	<b>1,013,540</b>	<b>989,107</b>	<b>825,968</b>	<b>643,560</b>	<b>135,940</b>	<b>إنفاق السياحة الوافدة (ألف) ر.ع</b>
- Expenditure / Visitor	255.5	253.8	206.9	215.8	208.6	- الإنفاق / زائر
<b>Outbound Tourism / السياحة المغادرة</b>						
<b>Outbound Visitors - (000)</b>	<b>8,433</b>	<b>8,038</b>	<b>8,099</b>	<b>5,188</b>	<b>1,949</b>	<b>الزوار المغادرون - (ألف)</b>
- Tourists (Overnight Visitors) **	5,851	5,601	4,961	3,318	1,311	- السواح (زوار المبيت) **
- Nights Spent - (000)	112,313	95,236	100,226	66,677	52,436	- ليالي السواح - (ألف)
- Average Nights Spent	19.2	17.0	20.2	20.1	40.0	- متوسط ليالي الإقامة
- Same day Visitors	2,583	2,437	3,138	1,869	638	- زوار اليوم الواحد
<b>Outbound Tourism Expenditure (000) R.O</b>	<b>1,843,246</b>	<b>1,756,093</b>	<b>1,375,890</b>	<b>901,880</b>	<b>343,356</b>	<b>إنفاق السياحة المغادرة (ألف) ر.ع</b>
- Expenditure / Visitor	218.6	218.5	169.9	173.9	176.2	- الإنفاق / زائر
<b>Domestic Tourism / السياحة المحلية</b>						
<b>Domestic Visitors - (000)</b>	<b>15,794</b>	<b>13,613</b>	<b>12,951</b>	<b>11,116</b>	<b>9,266</b>	<b>الزوار المحليون - (ألف)</b>
- Tourists (Overnight Visitors) **	7,870	6,783	6,453	5,539	4,617	- السواح (زوار المبيت) **
- Nights Spent - (000)	37,165	31,321	29,005	26,185	21,261	- ليالي السواح - (ألف)
- Average Nights Spent	4.7	4.6	4.5	4.7	4.6	- متوسط ليالي الإقامة
- Same day Visitors ***	7,924	6,830	6,498	5,577	4,649	- زوار اليوم الواحد
<b>Domestic Tourism Expenditure (000) R.O</b>	<b>980,042</b>	<b>833,837</b>	<b>792,208</b>	<b>792,722</b>	<b>628,309</b>	<b>إنفاق السياحة المحلية (ألف) ر.ع</b>
- Expenditure / Visitor	62.1	61.3	61.2	71.3	67.8	- الإنفاق / زائر

1- Provisional

1- مبدئي

2- Preliminary

2- أولي

\*\* Tourists: if his/her trip includes an overnight stay

\*\* السائح: إذا اشتملت رحلته على المبيت

Sources: National Centre for Statistics and Information -NCSI

المصدر: المركز الوطني للإحصاء والمعلومات

تابع جدول (1) Cont. Table  
ملخص إحصائي، المؤشرات الرئيسية للسياحة، 2021-2025 م  
Statistical Summary, Main Tourism Indicators, 2021 -2025

Items	(2)2025	(1)2024	2023	2022	2021	البنود
	(000) R.O			(ألف) ر.ع		
	Type of Expenditure / نوع الإنفاق					
<b>Inbound Tourism Expenditure</b>	<b>1,013,540</b>	<b>989,107</b>	<b>825,968</b>	<b>643,560</b>	<b>135,940</b>	<b>إنفاق السياحة الوافدة</b>
-Air transport services	306,681	307,115	236,196	210,602	49,857	- خدمات النقل الجوي للركاب
-Accommodation services	223,592	212,504	241,293	178,818	31,987	- خدمات الإقامة للزوار
-Food and beverage-serving services	137,761	132,701	135,010	96,826	20,579	- خدمات تقديم الطعام والشراب
-Road transport services	79,952	78,555	66,051	48,199	10,260	- خدمات النقل البري للركاب
- Shopping	36,855	35,839	70,277	52,017	11,088	- التسوق
- Other	228,700	222,393	77,141	57,097	12,171	- أخرى
<b>Outbound Tourism Expenditure</b>	<b>1,843,246</b>	<b>1,756,093</b>	<b>1,375,890</b>	<b>901,880</b>	<b>343,356</b>	<b>إنفاق السياحة المغادرة</b>
-Air transport services	586,396	569,634	257,150	196,567	80,019	- خدمات النقل الجوي للركاب
-Accommodation services	180,985	166,055	259,484	166,206	52,150	- خدمات الإقامة للزوار
-Food and beverage-serving services	307,584	296,837	257,363	158,746	60,971	- خدمات تقديم الطعام والشراب
-Road transport services	61,700	61,299	43,126	29,265	10,078	- خدمات النقل البري للركاب
- Shopping	533,440	503,166	348,635	219,736	84,213	- التسوق
- Other	173,140	159,102	210,132	131,361	55,924	- أخرى
<b>Domestic Tourism Expenditure</b>	<b>980,042</b>	<b>833,837</b>	<b>792,208</b>	<b>792,722</b>	<b>628,309</b>	<b>إنفاق السياحة المحلية</b>
-Air transport services	14,304	13,672	13,201	36,940	7,444	- خدمات النقل الجوي للركاب
-Accommodation services	235,862	225,446	206,075	151,981	150,362	- خدمات الإقامة للزوار
-Food and beverage-serving services	338,004	323,078	320,268	383,800	297,474	- خدمات تقديم الطعام والشراب
-Road transport services	104,072	99,477	101,561	103,875	89,962	- خدمات النقل البري للركاب
- Shopping	105,291	100,662	96,510	84,716	73,555	- التسوق
- Other	182,509	71,502	54,593	31,411	9,512	- أخرى
<b>Expenditure Before Travel</b>	<b>412,254</b>	<b>403,325</b>	<b>397,189</b>	<b>362,337</b>	<b>252,854</b>	<b>إنفاق ما قبل السفر</b>
Travel arrangement, tour operator and related services	273,796	270,981	269,403	185,328	180,797	- خدمات تنظيم الرحلات السياحية
Air transport services of passengers and freight	138,458	132,344	127,786	177,009	72,057	- خدمات النقل الجوي للركاب

1- Provisional

إ- مبدئي

2- Preliminary

ف- أولي

Sources: National Centre for Statistics and Information -NCSI

المصدر: المركز الوطني للإحصاء والمعلومات

تابع جدول (1) Cont. Table (1)  
ملخص إحصائي، المؤشرات الرئيسية للسياحة، 2021 - 2025 م  
Statistical Summary, Main Tourism Indicators, 2021 - 2025

Items	<sup>(2)</sup> 2025	<sup>(1)</sup> 2024	2023	2022	2021	البنود
	(000) R.O			(ألف) ر.ع		
<b>حساب السياحة الفرعي / Tourism Satellite Account</b>						
Inbound Tourism Expenditure	1,013,540	989,107	825,968	643,560	135,940	إنفاق السياحة الوافدة
Domestic Tourism Expenditure	1,392,295	1,237,161	1,189,396	1,155,059	881,163	إنفاق السياحة المحلية
Outbound Tourism Expenditure	1,843,246	1,756,093	1,375,890	901,880	343,356	إنفاق السياحة المغادرة
Output of domestic producers attributable to Tourism Demand (at basic prices)	2,284,066	2,119,136	1,924,764	1,734,026	986,624	ناتج المنتجين المحليين المنسوب للطلب السياحي (بالأسعار الأساسية)
Intermediate consumption Output of domestic producers attributable to Tourism Demand (at purchasers' prices)	1,177,078	1,054,323	945,342	921,770	469,751	الاستهلاك الوسيط لناتج المنتجين المحليين المنسوب للطلب السياحي (بأسعار المشترين)
Tourism direct gross value added (TDGVA)	1,106,988	1,064,813	979,422	812,256	516,872	القيمة المضافة الإجمالية المباشرة للسياحة
Tourism direct gross domestic product (TDGDP)	1,135,042	1,094,928	1,005,180	838,936	528,337	الناتج المحلي الإجمالي المباشر للسياحة
Total Economy GDP	42,143,038	41,194,253	40,824,175	42,238,429	33,576,041	الناتج المحلي الإجمالي للاقتصاد
Share of Tourism in GDP (%)	2.7	2.7	2.5	2.0	1.6	المساهمة المباشرة للسياحة في الناتج المحلي الإجمالي (%)
Tourism Balance	-829,705	-766,986	-549,922	-258,320	-207,417	الميزان السياحي
<b>خدمات وسائل الإيواء / Accommodation Services</b>						
Number of Hotels (No.)	1,475	1,031	813	674	612	عدد الفنادق (عدد)
Number of Rooms (No.)	39,687	35,948	32,821	30,332	29,056	عدد الغرف (عدد)
Number of beds (No.)	46,523	42,635	40,376	9,306	24,397	عدد الأسرة (عدد)
Number of Employees (No.)	28,478	23,873	21,984	20,294	14,780	عدد العمالة (عدد)
Wages & Salaries	89,765	79,764	75,910	64,021	45,196	الرواتب والأجور
Revenues - (000)	358,985	293,431	276,684	224,424	122,832	الإيرادات (ألف)
Guests - (000)	5,133	4,404	4,210	3,360	2,146	الزلاء - (ألف)
Number of Room Nights Spent -(000)	5,565	4,601	4,337	3,501	2,296	عدد ليالي غرف الإقامة - (ألف)
Room Occupancy Rate (%)	38.6	36.8	36.5	34.9	33.1	نسبة إشغال الغرف (%)

1- Provisional

1- مبدئي

2- Preliminary

2- أولي

Sources: National Centre for Statistics and Information -NCSI

المصدر: المركز الوطني للإحصاء والمعلومات

جدول (1) Table

عدد الزوار القادمون، حسب مجموعة الجنسيات والغرض الرئيسي للزيارة، 2021 - 2025 م  
Number of Inbound Visitors, by Nationality Group & Main Purpose of Visit, 2021 - 2025

Items	( <sup>2</sup> )2025	( <sup>1</sup> )2024	2023	2022	2021	البنود
	(000)				(ألف)	
<b>Number of Visitors</b>	<b>3,966</b>	<b>3,897</b>	<b>3,992</b>	<b>2,982</b>	<b>652</b>	<b>عدد الزوار</b>
G.C.C	1,521	1,555	1,606	1,552	293	مجلس التعاون
Other Arabs	334	403	326	240	82	عرب آخرون
Asians	1,171	1,128	1,145	659	172	آسيويون
Europeans	775	648	734	406	81	أوروبيون
Other	165	163	180	126	24	أخرى
<b>Leisure &amp; Recreation</b>	<b>2,845</b>	<b>2,736</b>	<b>1,810</b>	<b>1,313</b>	<b>278</b>	<b>الترفيه والترويج</b>
G.C.C	717	733	666	643	122	مجلس التعاون
Other Arabs	192	231	84	61	21	عرب آخرون
Asians	1,006	969	422	243	63	آسيويون
Europeans	767	641	553	306	61	أوروبيون
Other	163	161	85	59	11	أخرى
<b>Visiting Relatives &amp; Friends</b>	<b>683</b>	<b>698</b>	<b>1,244</b>	<b>1,046</b>	<b>226</b>	<b>زيارة الأهل والأصدقاء</b>
G.C.C	540	552	777	751	142	مجلس التعاون
Other Arabs	35	42	155	114	39	عرب آخرون
Asians	107	103	270	156	41	آسيويون
Europeans	0	0	24	13	3	أوروبيون
Other	0	0	17	12	2	أخرى
<b>Business</b>	<b>124</b>	<b>127</b>	<b>498</b>	<b>315</b>	<b>78</b>	<b>رحلة عمل</b>
G.C.C	47	48	53	51	10	مجلس التعاون
Other Arabs	26	31	47	34	12	عرب آخرون
Asians	42	40	318	183	48	آسيويون
Europeans	8	6	64	36	7	أوروبيون
Other	2	2	16	11	2	أخرى
<b>Other</b>	<b>315</b>	<b>336</b>	<b>440</b>	<b>309</b>	<b>69</b>	<b>أخرى</b>
G.C.C	217	222	110	106	20	مجلس التعاون
Other Arabs	82	98	41	30	10	عرب آخرون
Asians	16	15	135	78	20	آسيويون
Europeans	0	0	92	51	10	أوروبيون
Other	0	0	62	44	8	أخرى

1- Provisional

-1 مبدئي

2- Preliminary

-2 أولي

Sources: National Centre for Statistics and Information -NCSI

المصدر: المركز الوطني للإحصاء والمعلومات

جدول (2) Table

عدد السواح القادمون و زوار اليوم الواحد، حسب مجموعة الجنسيات، 2021 - 2025 م  
Number of Inbound Tourists & Same day Visitors, by Nationality Group, 2021 - 2025

Items	(2)2025	(1)2024	2023	2022	2021	البنود
	(000)				(ألف)	
<b>Number of Visitors</b>	<b>3,966</b>	<b>3,897</b>	<b>3,992</b>	<b>2,982</b>	<b>652</b>	<b>عدد الزوار</b>
G.C.C	1,521	1,555	1,606	1,552	293	مجلس التعاون
Other Arabs	334	403	326	240	82	عرب آخرون
Asians	1,171	1,128	1,145	659	172	آسيويون
Europeans	775	648	734	406	81	أوروبيون
Other	165	163	180	126	24	أخرى
<b>Tourists **</b>	<b>2,714</b>	<b>2,659</b>	<b>2,849</b>	<b>2,106</b>	<b>464</b>	<b>السواح **</b>
G.C.C	766	782	1,089	1,052	199	مجلس التعاون
Other Arabs	314	379	253	186	63	عرب آخرون
Asians	886	854	829	477	124	آسيويون
Europeans	630	527	571	316	63	أوروبيون
Other	119	117	107	75	14	أخرى
<b>Same-day Visitors***</b>	<b>1,252</b>	<b>1,238</b>	<b>1,143</b>	<b>877</b>	<b>188</b>	<b>زوار اليوم الواحد***</b>
G.C.C	756	773	517	500	94	مجلس التعاون
Other Arabs	20	24	74	54	19	عرب آخرون
Asians	285	274	316	182	47	آسيويون
Europeans	145	121	162	90	18	أوروبيون
Other	47	46	73	51	10	أخرى

1- Provisional

1- مبدئي

2- Preliminary

2- أولي

\*\* Tourists: if his/her trip includes an overnight stay

\*\* السائح: إذا أشتملت رحلته على المبيت

\*\*\* Visitor: if his/her trip not includes an overnight stay

\*\*\* الزائر إذا لم تشمل رحلته المبيت

Include cruise Vessels Visitors

يتضمن زوار السفن السياحية

Sources: Result of Inbound and Outbound Survey -NCSI

المصدر: نتائج مسح القادمون والمغادرون - المركز الوطني للإحصاء والمعلومات

جدول (3) Table (3)

عدد السواح، حسب مجموعة الجنسيات وليالي الإقامة، 2021 - 2025 م  
Number of Tourists, by Nationality Group & Night Spent, 2021 - 2025

Items	(2)2025	(1)2024	2023	2022	2021	البنود
	(000)				(ألف)	
<b>Number of Tourists **</b>	<b>2,714</b>	<b>2,659</b>	<b>2,849</b>	<b>2,106</b>	<b>464</b>	<b>عدد السواح **</b>
G.C.C	766	782	1,089	1,052	199	مجلس التعاون
Other Arabs	314	379	253	186	63	عرب آخرون
Asians	886	854	829	477	124	آسيويون
Europeans	630	527	571	316	63	أوروبيون
Other	119	117	107	75	14	أخرى
<b>Nights Spent</b>	<b>17,728</b>	<b>14,824</b>	<b>21,230</b>	<b>15,607</b>	<b>6,841</b>	<b>ليالي الإقامة</b>
G.C.C	4,409	3,873	9,030	6,960	2,176	مجلس التعاون
Other Arabs	2,114	1,851	1,967	1,508	941	عرب آخرون
Asians	5,080	4,282	3,005	2,399	1,648	آسيويون
Europeans	5,333	4,126	4,948	3,211	1,157	أوروبيون
Other	792	692	2,281	1,529	919	أخرى
<b>Average Nights Spent</b>	<b>6.5</b>	<b>5.6</b>	<b>7.5</b>	<b>7.4</b>	<b>14.8</b>	<b>متوسط ليالي الإقامة</b>
G.C.C	6	5	8	7	11	مجلس التعاون
Other Arabs	7	5	8	8	15	عرب آخرون
Asians	6	5	4	5	13	آسيويون
Europeans	8	8	9	10	18	أوروبيون
Other	7	6	21	20	65	أخرى

1- Provisional

1- مبدئي

2- Preliminary

2- أولي

\*\* Tourists: if his/her trip includes an overnight stay

\*\* السائح: إذا اشتملت رحلته على المبيت

Sources: Result of Inbound and Outbound Survey -NCSI

المصدر: نتائج مسح القادمون والمغادرون - المركز الوطني للإحصاء والمعلومات

جدول (4) Table

عدد السواح، حسب مجموعة الجنسيات ونوع السكن، 2021-2025 م  
Number of Tourists, by Nationality Group & Type of Accommodation, 2021 -2025

Items	<sup>(2)</sup> 2025	<sup>(1)</sup> 2024	2023	2022	2021	البنود
<b>Number of Tourists **</b>	<b>2,714</b>	<b>2,659</b>	<b>2,849</b>	<b>2,106</b>	<b>464</b>	<b>عدد السواح **</b>
G.C.C	766	782	1,089	1,052	199	مجلس التعاون
Other Arabs	314	379	253	186	63	عرب آخرون
Asians	886	854	829	477	124	آسيويون
Europeans	630	527	571	316	63	أوروبيون
Other	119	117	107	75	14	أخرى
<b>Hotels &amp; Hotel Apartments</b>	<b>1,834</b>	<b>1,771</b>	<b>1,831</b>	<b>1,297</b>	<b>287</b>	<b>فنادق وشقق فندقية</b>
G.C.C	436	445	564	545	103	مجلس التعاون
Other Arabs	177	214	143	105	36	عرب آخرون
Asians	600	579	562	323	84	آسيويون
Europeans	525	439	476	263	53	أوروبيون
Other	96	94	86	60	11	أخرى
<b>Furnished Flats</b>	<b>131</b>	<b>127</b>	<b>127</b>	<b>98</b>	<b>21</b>	<b>شقق مفروشة</b>
G.C.C	43	44	61	59	11	مجلس التعاون
Other Arabs	8	9	6	5	2	عرب آخرون
Asians	48	46	45	26	7	آسيويون
Europeans	29	24	12	7	1	أوروبيون
Other	3	3	3	2	0	أخرى
<b>With Relatives / Friends</b>	<b>320</b>	<b>319</b>	<b>601</b>	<b>474</b>	<b>106</b>	<b>لدى أقارب / أصدقاء</b>
G.C.C	171	174	298	288	54	مجلس التعاون
Other Arabs	12	15	76	56	19	عرب آخرون
Asians	107	103	184	106	28	آسيويون
Europeans	24	20	36	20	4	أوروبيون
Other	7	7	6	4	1	أخرى
<b>Other</b>	<b>429</b>	<b>442</b>	<b>290</b>	<b>236</b>	<b>50</b>	<b>أخرى</b>
G.C.C	116	119	165	160	30	مجلس التعاون
Other Arabs	117	141	27	20	7	عرب آخرون
Asians	131	126	38	22	6	آسيويون
Europeans	52	44	47	26	5	أوروبيون
Other	13	13	12	8	2	أخرى

1- Provisional

١- مبدئي

2- Preliminary

٢- أولي

\*\* Tourists: if his/her trip includes an overnight stay

\*\* السائح: إذا اشتملت رحلته على المبيت

Sources: Result of Inbound and Outbound Survey -NCSI

المصدر: نتائج مسح القادمون والمغادرون - المركز الوطني للإحصاء والمعلومات

جدول (5) Table

عدد الزوار، حسب مجموعة الجنسيات والجنس، 2021-2025م

Number of Visitors, by Nationality Group &amp; Gender, 2021 -2025

Items	<sup>(2)</sup> 2025	<sup>(1)</sup> 2024	2023	2022	2021	البنود
<b>Number of Visitors</b>	<b>3,966</b>	<b>3,897</b>	<b>3,992</b>	<b>2,982</b>	<b>652</b>	<b>عدد الزوار</b>
G.C.C	1,521	1,555	1,606	1,552	293	مجلس التعاون
Other Arabs	334	403	326	240	82	عرب آخرون
Asians	1,171	1,128	1,145	659	172	آسيويون
Europeans	775	648	734	406	81	أوروبيون
Other	165	163	180	126	24	أخرى
<b>Male</b>	<b>2,443</b>	<b>2,439</b>	<b>2,509</b>	<b>1,955</b>	<b>430</b>	<b>ذكر</b>
G.C.C	1,048	1,071	1,107	1,069	202	مجلس التعاون
Other Arabs	226	273	220	168	57	عرب آخرون
Asians	717	697	733	471	123	آسيويون
Europeans	382	326	371	169	34	أوروبيون
Other	70	71	79	78	15	أخرى
<b>Female</b>	<b>1,523</b>	<b>1,458</b>	<b>1,482</b>	<b>1,027</b>	<b>221</b>	<b>أنثى</b>
G.C.C	473	484	500	483	91	مجلس التعاون
Other Arabs	108	130	107	72	25	عرب آخرون
Asians	454	431	413	188	49	آسيويون
Europeans	393	322	363	237	47	أوروبيون
Other	96	92	101	48	9	أخرى

1- Provisional

١- مبدئي

2- Preliminary

٢- أولي

Include cruise Vessels Visitors since 2014

يتضمن زوار السفن السياحية منذ عام 2014

Sources: Result of Inbound and Outbound Survey -NCSI

المصدر: نتائج مسح القادمون والمغادرون - المركز الوطني للإحصاء والمعلومات

جدول (6) Table

إنفاق الزوار، حسب مجموعة الجنسيات وبنود الإنفاق، 2021 - 2025 م  
Visitors Expenditure, by Nationality Group & Items of Expenditure, 2021 - 2025

Items	(2)2025	(1)2024	2023	2022	2021	البنود
	(000) R.O			(ألف) ر.ع		
<b>Total Expenditure</b>	<b>1,013,540</b>	<b>989,107</b>	<b>825,968</b>	<b>643,560</b>	<b>135,940</b>	<b>إجمالي الإنفاق</b>
G.C.C	142,956	138,799	193,124	147,002	30,926	مجلس التعاون
Other Arabs	147,568	144,350	83,054	63,381	13,378	عرب آخرون
Asians	172,066	167,302	121,768	94,171	19,600	آسيويون
Europeans	458,026	447,911	363,836	288,487	61,174	أوروبيون
Other	92,925	90,745	64,185	50,519	10,861	أخرى
<b>Air Tickets</b>	<b>306,681</b>	<b>307,115</b>	<b>236,196</b>	<b>210,602</b>	<b>49,857</b>	<b>تذاكر السفر</b>
G.C.C	25,273	25,309	35,215	31,399	7,433	مجلس التعاون
Other Arabs	39,091	39,147	15,203	13,556	3,209	عرب آخرون
Asians	33,602	33,649	28,203	25,147	5,953	آسيويون
Europeans	182,243	182,501	135,356	120,689	28,571	أوروبيون
Other	26,472	26,509	22,219	19,811	4,690	أخرى
<b>Accommodation</b>	<b>223,592</b>	<b>212,504</b>	<b>241,293</b>	<b>178,818</b>	<b>31,987</b>	<b>السكن</b>
G.C.C	33,420	31,763	44,194	32,752	5,859	مجلس التعاون
Other Arabs	13,750	13,068	17,446	12,929	2,313	عرب آخرون
Asians	50,327	47,831	41,759	30,947	5,536	آسيويون
Europeans	114,706	109,018	123,444	91,483	16,364	أوروبيون
Other	11,388	10,824	14,450	10,709	1,916	أخرى
<b>Food and Beverages</b>	<b>137,761</b>	<b>132,701</b>	<b>135,010</b>	<b>96,826</b>	<b>20,579</b>	<b>الطعام والشراب</b>
G.C.C	36,932	35,576	49,500	35,500	7,545	مجلس التعاون
Other Arabs	18,350	17,676	12,195	8,746	1,859	عرب آخرون
Asians	5,292	5,097	7,085	5,082	1,080	آسيويون
Europeans	57,509	55,397	52,255	37,476	7,965	أوروبيون
Other	19,678	18,955	13,974	10,022	2,130	أخرى

تابع جدول (6) Cont. Table  
 إنفاق الزوار، حسب مجموعة الجنسيات وبنود الإنفاق، 2021-2025 م  
 Visitors Expenditure, by Nationality Group & Items of Expenditure, 2021 -2025

Items	<sup>(2)</sup> 2025	<sup>(1)</sup> 2024	2023	2022	2021	البنود
	(000) R.O			(ألف) ر.ع		
<b>Internal Transport</b>	<b>79,952</b>	<b>78,555</b>	<b>66,051</b>	<b>48,199</b>	<b>10,260</b>	<b>التنقل داخل سلطنة عمان</b>
G.C.C	12,544	12,325	17,149	12,514	2,664	مجلس التعاون
Other Arabs	18,714	18,387	12,621	9,210	1,960	عرب آخرون
Asians	16,096	15,815	10,056	7,338	1,562	آسيويون
Europeans	28,055	27,565	21,774	15,889	3,382	أوروبيون
Other	4,543	4,463	4,451	3,248	691	أخرى
<b>Shopping</b>	<b>36,855</b>	<b>35,839</b>	<b>70,277</b>	<b>52,017</b>	<b>11,088</b>	<b>التسوق</b>
G.C.C	17,941	17,447	24,275	17,968	3,830	مجلس التعاون
Other Arabs	5,485	5,333	12,287	9,095	1,939	عرب آخرون
Asians	7,205	7,007	18,681	13,827	2,947	آسيويون
Europeans	5,162	5,020	11,089	8,207	1,749	أوروبيون
Other	1,062	1,032	3,945	2,920	622	أخرى
<b>Other</b>	<b>228,700</b>	<b>222,393</b>	<b>77,141</b>	<b>57,097</b>	<b>12,171</b>	<b>أخرى</b>
Omanis	16,845	16,380	22,791	16,869	3,596	عمانيون
Other Arabs	52,178	50,739	13,301	9,845	2,099	عرب آخرون
Asians	59,545	57,903	15,984	11,831	2,522	آسيويون
Europeans	70,351	68,411	19,918	14,743	3,143	أوروبيون
Other	29,782	28,961	5,146	3,809	812	أخرى

1- Provisional

إ- مبدئي

2- Preliminary

ب- أولي

Sources: National Centre for Statistics and Information -NCSI

المصدر: المركز الوطني للإحصاء والمعلومات

جدول (1) Table

عدد الزوار، حسب مجموعة الجنسيات والغرض الرئيسي للزيارة، 2021-2025م

Number of Visitors, by Nationality Group &amp; Main Purpose of Visit, 2021 -2025

Items	(2)2025	(1)2024	2023	2022	2021	البنود
	(000)				(ألف)	
<b>Number of Visitors</b>	<b>8,433</b>	<b>8,038</b>	<b>8,099</b>	<b>5,188</b>	<b>1,949</b>	<b>عدد الزوار</b>
Omanis	5,978	5,633	5,913	3,492	1,177	عمانيون
Other Arabs	377	417	336	163	74	عرب آخرون
Asians	1,960	1,871	1,745	1,459	664	آسيويون
Europeans	52	48	45	54	25	أوروبيون
Other	66	69	61	19	9	أخرى
<b>Leisure &amp; Recreation</b>	<b>2,366</b>	<b>2,259</b>	<b>1,568</b>	<b>953</b>	<b>339</b>	<b>الترفيه والترويح</b>
Omanis	1,808	1,704	1,366	807	272	عمانيون
Other Arabs	134	148	41	20	9	عرب آخرون
Asians	350	334	94	78	36	آسيويون
Europeans	33	30	30	36	17	أوروبيون
Other	41	42	37	12	5	أخرى
<b>Visiting Relatives &amp; Friends</b>	<b>2,288</b>	<b>2,204</b>	<b>2,292</b>	<b>1,695</b>	<b>733</b>	<b>زيارة الأهل والأصدقاء</b>
Omanis	726	684	549	324	109	عمانيون
Other Arabs	186	206	236	115	52	عرب آخرون
Asians	1,357	1,295	1,485	1,242	565	آسيويون
Europeans	7	7	8	9	4	أوروبيون
Other	12	12	14	4	2	أخرى
<b>Business</b>	<b>510</b>	<b>488</b>	<b>392</b>	<b>250</b>	<b>93</b>	<b>رحلة عمل</b>
Omanis	283	267	298	176	59	عمانيون
Other Arabs	26	28	12	6	3	عرب آخرون
Asians	182	174	74	62	28	آسيويون
Europeans	9	8	4	4	2	أوروبيون
Other	10	10	4	1	1	أخرى
<b>Other</b>	<b>3,269</b>	<b>3,087</b>	<b>3,846</b>	<b>2,290</b>	<b>784</b>	<b>أخرى</b>
Omanis	3,161	2,978	3,700	2,185	737	عمانيون
Other Arabs	31	34	46	23	10	عرب آخرون
Asians	71	68	92	77	35	آسيويون
Europeans	3	2	3	4	2	أوروبيون
Other	4	4	5	2	1	أخرى

1- Provisional

١- مبدئي

2- Preliminary

٢- أولي

Sources: Result of Inbound and Outbound Survey -NCSI

المصدر: نتائج مسح القادمون والمغادرون - المركز الوطني للإحصاء والمعلومات

جدول (2) Table

عدد السواح و زوار اليوم الواحد، حسب مجموعة الجنسيات، 2025 - 2021 م

Number of Tourists &amp; Same day Visitors, by Nationality Group, 2021 -2025

Items	(2)2025	(1)2024	2023	2022	2021	البنود
	(000)				(ألف)	
<b>Number of Visitors</b>	<b>8,433</b>	<b>8,038</b>	<b>8,099</b>	<b>5,188</b>	<b>1,949</b>	<b>عدد الزوار</b>
Omanis	5,978	5,633	5,913	3,492	1,177	عمانيون
Other Arabs	377	417	336	163	74	عرب آخرون
Asians	1,960	1,871	1,745	1,459	664	آسيويون
Europeans	52	48	45	54	25	أوروبيون
Other	66	69	61	19	9	أخرى
<b>Tourists**</b>	<b>5,851</b>	<b>5,601</b>	<b>4,961</b>	<b>3,318</b>	<b>1,311</b>	<b>السواح**</b>
Omanis	3,479	3,279	2,859	1,688	569	عمانيون
Other Arabs	366	404	323	157	71	عرب آخرون
Asians	1,893	1,807	1,679	1,404	639	آسيويون
Europeans	49	45	42	50	23	أوروبيون
Other	63	66	58	19	8	أخرى
<b>Same-day Visitors ***</b>	<b>2,583</b>	<b>2,437</b>	<b>3,138</b>	<b>1,869</b>	<b>638</b>	<b>زوار اليوم الواحد***</b>
Omanis	2,498	2,354	3,054	1,804	608	عمانيون
Other Arabs	11	12	12	6	3	عرب آخرون
Asians	68	65	66	55	25	آسيويون
Europeans	3	3	3	4	2	أوروبيون
Other	2	2	2	1	0	أخرى

1- Provisional

١- مبدئي

2- Preliminary

٢- أولي

\*\* Tourists: if his/her trip includes an overnight stay

\*\* السائح: إذا اشتملت رحلته على المبيت

\*\*\* Visitor: if his/her trip not includes an overnight stay

\*\*\* الزائر إذا لم تشمل رحلته المبيت

Sources: Result of Inbound and Outbound Survey -NCSI

المصدر: نتائج مسح القادمون والمغادرون - المركز الوطني للإحصاء والمعلومات

جدول (3) Table

عدد السواح، حسب مجموعة الجنسيات وليالي الإقامة، 2021-2025م  
Number of Tourists, by Nationality Group & Nights Spent, , 2021 -2025

Items	( <sup>2</sup> )2025	( <sup>1</sup> )2024	2023	2022	2021	البنود
	(000)				(ألف)	
<b>Number of Tourists **</b>	<b>5,851</b>	<b>5,601</b>	<b>4,961</b>	<b>3,318</b>	<b>1,311</b>	<b>عدد السواح **</b>
Omanis	3,479	3,279	2,859	1,688	569	عمانيون
Other Arabs	366	404	323	157	71	عرب آخرون
Asians	1,893	1,807	1,679	1,404	639	آسيويون
Europeans	49	45	42	50	23	أوروبيون
Other	63	66	58	19	8	أخرى
<b>Nights Spent</b>	<b>112,313</b>	<b>95,236</b>	<b>100,226</b>	<b>66,677</b>	<b>52,436</b>	<b>ليالي الإقامة</b>
Omanis	15,302	12,975	26,809	17,835	14,026	عمانيون
Other Arabs	2,981	2,528	2,256	1,501	1,180	عرب آخرون
Asians	93,681	79,437	70,897	47,165	37,092	آسيويون
Europeans	103	87	78	52	41	أوروبيون
Other	247	209	187	124	98	أخرى
<b>Average Nights Spent</b>	<b>19</b>	<b>17</b>	<b>20</b>	<b>20</b>	<b>40</b>	<b>متوسط ليالي الإقامة</b>
Omanis	4	4	9	11	25	عمانيون
Other Arabs	8	6	7	10	17	عرب آخرون
Asians	49	44	42	34	58	آسيويون
Europeans	2	2	2	1	2	أوروبيون
Other	4	3	3	7	12	أخرى

1- Provisional

١- مبدئي

2- Preliminary

٢- أولي

\*\* Tourists: if his/her trip includes an overnight stay

\*\* السائح: إذا اشتملت رحلته على المبيت

Sources: Result of Inbound and Outbound Survey -NCSI

المصدر: نتائج مسح القادمون والمغادرون - المركز الوطني للإحصاء والمعلومات

جدول (4) Table

عدد السواح، حسب مجموعة الجنسيات ونوع السكن، 2021-2025م

Number of Tourists, by Nationality Group &amp; Type of Accommodation, 2021 -2025

Items	(2)2025	(1)2024	2023	2022	2021	البنود
	(000)				(ألف)	
<b>Number of Tourists **</b>	<b>5,851</b>	<b>5,601</b>	<b>4,961</b>	<b>3,318</b>	<b>1,311</b>	<b>عدد السواح **</b>
Omanis	3,479	3,279	2,859	1,688	569	عمانيون
Other Arabs	366	404	323	157	71	عرب آخرون
Asians	1,893	1,807	1,679	1,404	639	آسيويون
Europeans	49	45	42	50	23	أوروبيون
Other	63	66	58	19	8	أخرى
<b>Hotels &amp; Hotel Apartments</b>	<b>2,755</b>	<b>2,627</b>	<b>2,747</b>	<b>1,662</b>	<b>587</b>	<b>فنادق وشقق فندقية</b>
Omanis	2,194	2,067	2,441	1,442	486	عمانيون
Other Arabs	145	160	76	37	17	عرب آخرون
Asians	324	309	157	131	60	آسيويون
Europeans	42	39	33	40	18	أوروبيون
Other	49	51	40	13	6	أخرى
<b>With Relatives / Friends</b>	<b>598</b>	<b>586</b>	<b>1,118</b>	<b>795</b>	<b>342</b>	<b>لدى أقارب / أصدقاء</b>
Omanis	338	319	291	172	58	عمانيون
Other Arabs	131	145	183	89	40	عرب آخرون
Asians	123	118	627	524	239	آسيويون
Europeans	2	2	6	7	3	أوروبيون
Other	3	4	11	4	2	أخرى
<b>Other</b>	<b>2,498</b>	<b>2,387</b>	<b>1,097</b>	<b>861</b>	<b>383</b>	<b>أخرى</b>
Omanis	947	893	127	75	25	عمانيون
Other Arabs	90	99	65	31	14	عرب آخرون
Asians	1,445	1,380	896	749	341	آسيويون
Europeans	4	4	3	3	1	أوروبيون
Other	11	11	7	2	1	أخرى

1- Provisional

١- مبدئي

2- Preliminary

٢- أولي

\*\* Tourists: if his/her trip includes an overnight stay

\*\* السائح: إذا اشتملت رحلته على المبيت

Sources: Result of Inbound and Outbound Survey -NCSI

المصدر: نتائج مسح القادمون والمغادرون - المركز الوطني للإحصاء والمعلومات

جدول (5) Table

عدد الزوار، حسب مجموعة الجنسيات والجنس، 2021-2025 م  
Number of Visitors, by Nationality Group & Gender, 2021 -2025

Items	<sup>(2)</sup> 2025	<sup>(1)</sup> 2024	2023	2022	2021	البنود
	(000)				(ألف)	
<b>Number of Visitors</b>	<b>8,433</b>	<b>8,038</b>	<b>8,099</b>	<b>5,188</b>	<b>1,949</b>	<b>عدد الزوار</b>
Omanis	5,978	5,633	5,913	3,492	1,177	عمانيون
Other Arabs	377	417	336	163	74	عرب آخرون
Asians	1,960	1,871	1,745	1,459	664	آسيويون
Europeans	52	48	45	54	25	أوروبيون
Other	66	69	61	19	9	أخرى
<b>Male</b>	<b>6,019</b>	<b>5,706</b>	<b>5,752</b>	<b>3,793</b>	<b>1,443</b>	<b>ذكر</b>
Omanis	4,108	3,872	4,064	2,400	809	عمانيون
Other Arabs	252	288	230	105	48	عرب آخرون
Asians	1,589	1,483	1,400	1,245	567	آسيويون
Europeans	33	30	29	32	14	أوروبيون
Other	36	33	30	12	5	أخرى
<b>Female</b>	<b>2,414</b>	<b>2,332</b>	<b>2,347</b>	<b>1,394</b>	<b>506</b>	<b>أنثى</b>
Omanis	1,869	1,761	1,849	1,092	368	عمانيون
Other Arabs	125	129	106	58	27	عرب آخرون
Asians	371	388	345	214	97	آسيويون
Europeans	19	18	16	22	10	أوروبيون
Other	30	36	31	8	3	أخرى

1- Provisional

1- مبدئي

2- Preliminary

2- أولي

Sources: Result of Inbound and Outbound Survey -NCSI

المصدر: نتائج مسح القادمون والمغادرون - المركز الوطني للإحصاء والمعلومات

جدول (6) Table

إنفاق الزوار، حسب مجموعة الجنسيات وبنود الإنفاق، 2021-2025م

Visitors Expenditure, by Nationality Group &amp; Items of Expenditure, 2021 -2025

Items	(2)2025	(1)2024	2023	2022	2021	البنود
	(000) R.O			(ألف) ر.ع		
<b>Total Expenditure</b>	<b>1,843,246</b>	<b>1,756,093</b>	<b>1,375,890</b>	<b>901,880</b>	<b>343,356</b>	<b>إجمالي الإنفاق</b>
Omanis	668,949	633,240	958,107	620,497	233,871	عمانيون
Other Arabs	141,199	134,597	45,020	31,182	12,125	عرب آخرون
Asians	964,276	923,570	348,215	234,379	91,639	آسيويون
Europeans	48,618	45,720	18,656	11,969	4,278	أوروبيون
Other	20,204	18,965	5,893	3,853	1,443	أخرى
<b>Air Tickets</b>	<b>586,396</b>	<b>569,634</b>	<b>257,150</b>	<b>196,567</b>	<b>80,019</b>	<b>تذاكر السفر</b>
Omanis	140,134	136,128	114,969	87,883	35,776	عمانيون
Other Arabs	65,597	63,722	20,899	15,976	6,503	عرب آخرون
Asians	373,305	362,634	118,937	90,916	37,010	آسيويون
Europeans	4,280	4,157	1,364	1,042	424	أوروبيون
Other	3,081	2,993	982	750	305	أخرى
<b>Accommodation</b>	<b>180,985</b>	<b>166,055</b>	<b>259,484</b>	<b>166,206</b>	<b>52,150</b>	<b>السكن</b>
Omanis	131,420	120,579	234,808	150,400	47,191	عمانيون
Other Arabs	11,216	10,291	5,584	3,577	1,122	عرب آخرون
Asians	19,837	18,201	9,876	6,326	1,985	آسيويون
Europeans	15,530	14,249	7,732	4,952	1,554	أوروبيون
Other	2,981	2,735	1,484	951	298	أخرى
<b>Food and Beverages</b>	<b>307,584</b>	<b>296,837</b>	<b>257,363</b>	<b>158,746</b>	<b>60,971</b>	<b>الطعام والشراب</b>
Omanis	58,374	56,334	131,613	81,181	31,180	عمانيون
Other Arabs	13,818	13,335	6,973	4,301	1,652	عرب آخرون
Asians	221,745	213,997	111,892	69,017	26,508	آسيويون
Europeans	11,498	11,096	5,802	3,579	1,375	أوروبيون
Other	2,149	2,074	1,084	669	257	أخرى

تابع جدول (6) Cont. Table  
 إنفاق الزوار، حسب مجموعة الجنسيات وبنود الإنفاق، 2021 - 2025 م  
 Visitors Expenditure, by Nationality Group & Items of Expenditure, 2021 - 2025

Items	(2)2025	(1)2024	2023	2022	2021	البنود
	(000) R.O			(ألف) ر.ع		
<b>External Transport</b>	<b>61,700</b>	<b>61,299</b>	<b>43,126</b>	<b>29,265</b>	<b>10,078</b>	<b>التنقل خارج سلطنة عمان</b>
Omanis	22,096	21,952	32,707	22,194	7,643	عمانيون
Other Arabs	4,265	4,237	1,122	761	262	عرب آخرون
Asians	32,108	31,899	8,447	5,732	1,974	آسيويون
Europeans	2,411	2,396	634	430	148	أوروبيون
Other	821	816	216	147	50	أخرى
<b>Shopping</b>	<b>533,440</b>	<b>503,166</b>	<b>348,635</b>	<b>219,736</b>	<b>84,213</b>	<b>التسوق</b>
Omanis	288,484	272,111	247,589	156,049	59,805	عمانيون
Other Arabs	19,054	17,972	7,860	4,954	1,899	عرب آخرون
Asians	217,150	204,826	89,576	56,457	21,637	آسيويون
Europeans	5,391	5,085	2,224	1,402	537	أوروبيون
Other	3,362	3,171	1,387	874	335	أخرى
<b>Other</b>	<b>173,140</b>	<b>159,102</b>	<b>210,132</b>	<b>131,361</b>	<b>55,924</b>	<b>أخرى</b>
Omanis	28,441	26,135	196,422	122,790	52,276	عمانيون
Other Arabs	27,249	25,040	2,582	1,614	687	عرب آخرون
Asians	100,132	92,013	9,487	5,931	2,525	آسيويون
Europeans	9,508	8,737	901	563	240	أوروبيون
Other	7,810	7,176	740	463	197	أخرى

1- Provisional

أ- مبدئي

2- Preliminary

ب- أولي

Sources: National Centre for Statistics and Information -NCSI

المصدر: المركز الوطني للإحصاء والمعلومات

جدول (1) Table

عدد الزوار حسب الغرض الرئيسي للزيارة والمحافظات المزارة ، 2021 - 2025م

No. of Visitors by the Main Purpose of the Visit and Visited Governorate , 2021 - 2025

Items	(2)2025	(1)2024	2023	2022	2021	البنود
	(000)				(ألف)	
<b>Number of Visitors</b>	<b>15,794</b>	<b>13,613</b>	<b>12,951</b>	<b>11,116</b>	<b>9,266</b>	<b>عدد الزوار</b>
Muscat	5,179	4,485	4,203	3,635	3,019	مسقط
Dhofar	2,329	2,218	2,093	1,804	1,501	ظفار
Musandam	288	227	228	191	161	مسندم
Al Buraymi	451	373	351	303	252	البريمي
Ad Dakhliyah	2,160	1,836	1,662	1,463	1,204	الداخلية
Al Batinah north	1,111	1,016	915	807	664	شمال الباطنة
Al Batinah south	1,539	1,219	1,375	1,088	946	جنوب الباطنة
Ash Sharqiyah north	425	359	374	307	262	شمال الشرقية
Ash Sharqiyah south	963	828	739	655	537	جنوب الشرقية
Adh Dhahirah	818	733	701	600	501	الظاهرة
Al Wusta	530	318	308	262	219	الوسطى
<b>Leisure &amp; Recreation</b>	<b>7,397</b>	<b>6,320</b>	<b>6,025</b>	<b>5,245</b>	<b>4,373</b>	<b>الترفيه والترويح</b>
Muscat	2,426	2,083	1,956	1,715	1,425	مسقط
Dhofar	1,091	1,030	974	851	708	ظفار
Musandam	135	105	106	90	76	مسندم
Al Buraymi	211	173	163	143	119	البريمي
Ad Dakhliyah	1,012	852	773	690	568	الداخلية
Al Batinah north	521	472	425	381	313	شمال الباطنة
Al Batinah south	721	566	640	513	446	جنوب الباطنة
Ash Sharqiyah north	199	167	174	145	124	شمال الشرقية
Ash Sharqiyah south	451	385	344	309	254	جنوب الشرقية
Adh Dhahirah	383	340	326	283	236	الظاهرة
Al Wusta	248	148	143	124	103	الوسطى
<b>Visiting Relatives &amp; Friends</b>	<b>4,098</b>	<b>3,535</b>	<b>3,354</b>	<b>2,885</b>	<b>2,405</b>	<b>زيارة الأهل والأصدقاء</b>
Muscat	1,344	1,165	1,089	943	784	مسقط
Dhofar	604	576	542	468	390	ظفار
Musandam	75	59	59	49	42	مسندم
Al Buraymi	117	97	91	79	65	البريمي
Ad Dakhliyah	560	477	431	380	313	الداخلية
Al Batinah north	288	264	237	210	172	شمال الباطنة
Al Batinah south	399	317	356	282	245	جنوب الباطنة
Ash Sharqiyah north	110	93	97	80	68	شمال الشرقية
Ash Sharqiyah south	250	215	191	170	139	جنوب الشرقية
Adh Dhahirah	212	190	182	156	130	الظاهرة
Al Wusta	137	83	80	68	57	الوسطى

1- Provisional

١- مبدئي

2- Preliminary

٢- أولي

تابع جدول (1) Table

عدد الزوار حسب الغرض الرئيسي للزيارة والمحافظات المزارة ، 2021 - 2025م

No. of Visitors by the Main Purpose of the Visit and Visited Governorate , 2021 - 2025

Items	(2)2025	(1)2024	2023	2022	2021	البنود
	(000)				(ألف)	
<b>Business</b>	<b>176</b>	<b>145</b>	<b>137</b>	<b>130</b>	<b>108</b>	<b>رحلة عمل</b>
Muscat	58	48	44	43	35	مسقط
Dhofar	26	24	22	21	18	ظفار
Musandam	3	2	2	2	2	مسندم
Al Buraymi	5	4	4	4	3	البريمي
Ad Dakhliyah	24	20	18	17	14	الداخلية
Al Batinah north	12	11	10	9	8	شمال الباطنة
Al Batinah south	17	13	15	13	11	جنوب الباطنة
Ash Sharqiyah north	5	4	4	4	3	شمال الشرقية
Ash Sharqiyah south	11	9	8	8	6	جنوب الشرقية
Adh Dhahirah	9	8	7	7	6	الظاهره
Al Wusta	6	3	3	3	3	الوسطى
<b>Other</b>	<b>4,124</b>	<b>3,612</b>	<b>3,434</b>	<b>2,856</b>	<b>2,380</b>	<b>أخرى</b>
Muscat	1,352	1,190	1,115	934	776	مسقط
Dhofar	608	589	555	463	386	ظفار
Musandam	75	60	61	49	41	مسندم
Al Buraymi	118	99	93	78	65	البريمي
Ad Dakhliyah	564	487	441	376	309	الداخلية
Al Batinah north	290	270	243	207	170	شمال الباطنة
Al Batinah south	402	323	365	280	243	جنوب الباطنة
Ash Sharqiyah north	111	95	99	79	67	شمال الشرقية
Ash Sharqiyah south	251	220	196	168	138	جنوب الشرقية
Adh Dhahirah	214	194	186	154	129	الظاهره
Al Wusta	138	84	82	67	56	الوسطى

1- Provisional

١- مبدئي

2- Preliminary

٢- أولي

جدول (2) Table

عدد السواح و زوار اليوم الواحد حسب المحافظة المزارة ، 2021 - 2025م

No. of the Tourists and Same-day Visitors by Visited Governorate , 2021 - 2025

Items	(2)2025	(1)2024	2023	2022	2021	البنود
	(000)				(ألف)	
<b>Number of Visitors</b>	<b>15,794</b>	<b>13,613</b>	<b>12,951</b>	<b>11,116</b>	<b>9,266</b>	<b>عدد الزوار</b>
Muscat	5,179	4,485	4,203	3,635	3,019	مسقط
Dhofar	2,329	2,218	2,093	1,804	1,501	ظفار
Musandam	288	227	228	191	161	مسندم
Al Buraymi	451	373	351	303	252	البريمي
Ad Dakhliyah	2,160	1,836	1,662	1,463	1,204	الداخلية
Al Batinah north	1,111	1,016	915	807	664	شمال الباطنة
Al Batinah south	1,539	1,219	1,375	1,088	946	جنوب الباطنة
Ash Sharqiyah north	425	359	374	307	262	شمال الشرقية
Ash Sharqiyah south	963	828	739	655	537	جنوب الشرقية
Adh Dhahirah	818	733	701	600	501	الظاهرة
Al Wusta	530	318	308	262	219	الوسطى
<b>Tourists **</b>	<b>7,870</b>	<b>6,783</b>	<b>6,453</b>	<b>5,539</b>	<b>4,617</b>	<b>السواح **</b>
Muscat	2,204	1,905	1,790	1,811	1,504	مسقط
Dhofar	1,541	1,461	1,381	899	748	ظفار
Musandam	194	152	153	95	80	مسندم
Al Buraymi	323	266	251	151	126	البريمي
Ad Dakhliyah	833	703	639	729	600	الداخلية
Al Batinah north	444	403	364	402	331	شمال الباطنة
Al Batinah south	624	492	556	542	471	جنوب الباطنة
Ash Sharqiyah north	185	156	162	153	131	شمال الشرقية
Ash Sharqiyah south	669	573	512	326	268	جنوب الشرقية
Adh Dhahirah	550	491	470	299	250	الظاهرة
Al Wusta	303	181	176	131	109	الوسطى
<b>Same-day Visitors</b>	<b>7,924</b>	<b>6,830</b>	<b>6,498</b>	<b>5,577</b>	<b>4,649</b>	<b>زوار اليوم الواحد***</b>
Muscat	2,975	2,580	2,414	1,824	1,515	مسقط
Dhofar	789	757	713	905	753	ظفار
Musandam	94	75	75	96	81	مسندم
Al Buraymi	128	107	100	152	126	البريمي
Ad Dakhliyah	1,327	1,132	1,024	734	604	الداخلية
Al Batinah north	668	613	551	405	333	شمال الباطنة
Al Batinah south	915	728	819	546	474	جنوب الباطنة
Ash Sharqiyah north	240	204	212	154	131	شمال الشرقية
Ash Sharqiyah south	294	255	227	329	270	جنوب الشرقية
Adh Dhahirah	268	242	231	301	251	الظاهرة
Al Wusta	226	137	132	131	110	الوسطى

1- Provisional

2- Preliminary

\*\* Tourists: if his/her trip includes an overnight stay

\*\*\* Visitor: if his/her trip not includes an overnight stay

١- مبدئي

٢- أولي

\*\* السائح: إذا أشتملت رحلته على المبيت

\*\*\* الزائر إذا لم تشمل رحلته المبيت

جدول (3) Table (3)  
عدد السواح حسب نوع السكن، 2021-2025 م  
No. of Tourists by Type of Accommodation, 2021 -2025

Items	( <sup>2</sup> )2025	( <sup>1</sup> )2024	2023	2022	2021	البنود
	(000)				(ألف)	
<b>Type of Accommodation</b>	<b>7,870</b>	<b>6,783</b>	<b>6,453</b>	<b>5,539</b>	<b>4,617</b>	<b>نوع السكن</b>
Hotels & Hotel Apartments	3,075	2,571	2,416	2,164	1,804	فنادق وشقق فندقية
Furnished Flats	1,442	1,337	1,274	962	802	شقق مفروشة
With Relatives / Friends	1,341	1,087	1,039	1,018	849	لدى أقارب / أصدقاء
Other	2,012	1,789	1,724	1,395	1,163	أخرى

1- Provisional

1- مبدئي

2- Preliminary

2- أولي

جدول (4) Table (4)  
عدد السواح حسب مدة الإقامة، 2021-2025 م  
No. of Tourists by Length of Stay, 2021 -2025

Items	( <sup>2</sup> )2025	( <sup>1</sup> )2024	2023	2022	2021	البنود
	(000)				(ألف)	
<b>Length of Stay</b>	<b>7,870</b>	<b>6,783</b>	<b>6,453</b>	<b>5,539</b>	<b>4,617</b>	<b>مدة الإقامة</b>
One Night	1,721	1,664	1,613	1,051	876	ليلة واحدة
2 - 6 Nights	2,958	2,811	2,666	1,872	1,561	٢ - ٦ ليالي
More Than 6 Nights	3,191	2,308	2,175	2,616	2,181	أكثر من ٦ ليالي

1- Provisional

1- مبدئي

2- Preliminary

2- أولي

جدول (5) Table (5)  
إنفاق الزوار حسب بنود الإنفاق، 2021 - 2025 م  
Visitors Expenditure by type of Expenditures , 2021 - 2025

Items	( <sup>2</sup> )2025	( <sup>1</sup> )2024	2023	2022	2021	البنود
	(000)R.O			(ألف) ر.ع		
<b>type of Expenditures</b>	<b>980,042</b>	<b>833,837</b>	<b>792,208</b>	<b>792,722</b>	<b>628,309</b>	<b>بنود الإنفاق</b>
Air Tickets	14,304	13,672	13,201	36,940	7,444	تذاكر السفر
Accommodation	235,862	225,446	206,075	151,981	150,362	السكن
Food and Beverages	338,004	323,078	320,268	383,800	297,474	الطعام والشراب
Internal Transport	104,072	99,477	101,561	103,875	89,962	التنقل داخل السلطنة
Shopping	105,291	100,662	96,510	84,716	73,555	التسوق
Other	182,509	71,502	54,593	31,411	9,512	أخرى

1- Provisional

١- مبدئي

2- Preliminary

٢- أولي

جدول (6) Table (6)  
إنفاق الزوار حسب الغرض الرئيسي للزيارة، 2021 - 2025 م  
Visitors Expenditure by the Main Purpose of the Visit, 2021 - 2025

Items	( <sup>2</sup> )2025	( <sup>1</sup> )2024	2023	2022	2021	البنود
	(000)R.O			(ألف) ر.ع		
<b>Main Purpose</b>	<b>980,042</b>	<b>833,837</b>	<b>792,208</b>	<b>792,722</b>	<b>628,309</b>	<b>الغرض من الزيارة</b>
Leisure & Recreation	634,276	539,653	512,711	513,044	406,637	الترفيه والترويح
Visiting Relatives & Friends	122,164	103,940	98,751	98,815	78,320	زيارة الأهل والأصدقاء
Business	53,707	45,695	43,413	43,442	34,432	رحلة عمل
Other	169,894	144,549	137,333	137,422	108,920	أخرى

1- Provisional

١- مبدئي

2- Preliminary

٢- أولي

جدول (7) Table (7)  
عدد ليالي إقامة الزوار حسب الغرض الرئيسي للزيارة، 2021-2025 م  
Visitors No. of Nights by the Main Purpose of the Visit , 2021 -2025

Items	( <sup>2</sup> )2025	( <sup>1</sup> )2024	2023	2022	2021	البنود
	(000)				(ألف)	
<b>Main Purpose</b>	<b>37,165</b>	<b>31,321</b>	<b>29,005</b>	<b>26,185</b>	<b>21,261</b>	<b>الغرض من الزيارة</b>
Leisure & Recreation	16,497	13,903	12,875	11,623	9,438	الترفيه والترويح
Visiting Relatives & Friends	10,532	8,876	8,220	7,421	6,025	زيارة الأهل والأصدقاء
Business	479	404	374	338	274	رحلة عمل
Other	9,657	8,138	7,536	6,804	5,524	أخرى

1- Provisional

١- مبدئي

2- Preliminary

٢- أولي

جدول (8) Table (8)  
عدد ليالي الزوار حسب نوع السكن، 2021-2025 م  
No. of Nights by the Type of Accommodation, 2021 -2025

Items	( <sup>2</sup> )2025	( <sup>1</sup> )2024	2023	2022	2021	البنود
	(000)				(ألف)	
<b>Type of Accommodation</b>	<b>37,165</b>	<b>31,321</b>	<b>29,005</b>	<b>26,185</b>	<b>21,261</b>	<b>نوع السكن</b>
Hotels & Hotel Apartments	4,143	3,492	3,233	2,919	2,370	فنادق وشقق فندقية
Furnished Flats	9,410	7,930	7,344	6,630	5,383	شقق مفروشة
With Relatives / Friends	9,961	8,395	7,774	7,018	5,699	لدى أقارب / أصدقاء
Other	13,651	11,504	10,654	9,618	7,810	أخرى

1- Provisional

١- مبدئي

2- Preliminary

٢- أولي

جدول (1) Table (1)  
إنفاق السياحة الوافدة، حسب منتجات الإنفاق، 2021 - 2025 م  
Inbound Tourism Expenditure, by Consumption Products, 2021 - 2025

Items	<sup>(2)</sup> 2025	<sup>(1)</sup> 2024	2023	2022	2021	البنود
	(000) R.O			(ألف) ر.ع		
<b>Tourism Characteristic products</b>	<b>875,361</b>	<b>854,738</b>	<b>668,062</b>	<b>565,870</b>	<b>120,871</b>	<b>المنتجات المميزة للسياحة</b>
Accommodation services	223,592	212,504	120,647	178,818	31,987	خدمات الإقامة للزوار
Food and beverage-serving services	137,761	132,701	135,010	96,826	20,579	خدمات تقديم الطعام والشراب
Road transport services	71,957	70,699	59,446	43,379	9,234	خدمات النقل البري للركاب
Air transport services	306,681	307,115	236,196	210,602	49,857	خدمات النقل الجوي للركاب
Transport equipment rental services	7,995	7,855	6,605	4,820	1,026	خدمات استئجار معدات النقل
Travel agencies services & other reservation services	103,048	100,206	89,119	25,644	8,152	خدمات وكالات السفر وخدمات الحجز الأخرى
Cultural services	24,328	23,657	21,040	5,779	37	الخدمات الثقافية والرياضية والترفيهية
<b>Other Products *</b>	<b>138,180</b>	<b>134,369</b>	<b>157,906</b>	<b>77,690</b>	<b>15,069</b>	<b>المنتجات الاستهلاكية الأخرى *</b>
<b>Total Expenditure</b>	<b>1,013,540</b>	<b>989,107</b>	<b>825,968</b>	<b>643,560</b>	<b>135,940</b>	<b>إجمالي الإنفاق</b>

1- Provisional

1- مبدئي

2- Preliminary

2- أولي

\* Includes Recreation and other Entertainment services + Shopping

\* يتضمن الخدمات الترفيهية والخدمات الترفيهية الأخرى + التسوق

جدول (2) Table

إنفاق السياحة المحلية، حسب منتجات الإنفاق، 2021-2025 م

Domestic Tourism Expenditure, by Consumption Products, 2021 -2025

Items	2025 <sup>(2)</sup>	2024 <sup>(1)</sup>	2023	2022	2021	البنود
	(000) R.O			(ألف) ر.ع		
<b>Tourism Characteristic products</b>	<b>1,106,185</b>	<b>1,067,200</b>	<b>1,039,811</b>	<b>1,045,314</b>	<b>802,885</b>	<b>المنتجات المميزة للسياحة</b>
Accommodation services	219,331	209,645	189,952	137,588	132,840	خدمات الإقامة للزوار
Other Accommodation services	16,531	15,801	16,123	14,392	17,522	خدمات الإقامة الأخرى
Food and beverage-serving services	338,004	323,078	320,268	383,800	297,474	خدمات تقديم الطعام والشراب
Road transport services	88,461	84,555	86,327	88,294	76,467	خدمات النقل البري للركاب
Air transport services	152,762	146,016	140,987	213,948	79,501	خدمات النقل الجوي للركاب
Transport equipment rental services	15,611	14,921	15,234	15,581	13,494	خدمات استئجار معدات النقل
Travel agencies services & other reservation services	273,796	270,981	269,403	185,328	180,797	خدمات وكالات السفر وخدمات الحجز الأخرى
Cultural services	1,690	2,203	1,517	6,382	4,790	الخدمات الثقافية والرياضية والترفيهية
<b>Other Products</b> *	<b>286,110</b>	<b>169,961</b>	<b>149,585</b>	<b>109,744</b>	<b>78,278</b>	<b>المنتجات الاستهلاكية الأخرى*</b>
<b>Total Expenditure**</b>	<b>1,392,295</b>	<b>1,237,161</b>	<b>1,189,396</b>	<b>1,155,059</b>	<b>881,163</b>	<b>إجمالي الإنفاق**</b>

1- Provisional

1- مبدئي

2- Preliminary

2- أولي

\* Includes Recreation and other Entertainment services + Shopping

\* يتتضمن الخدمات الترفيهية والخدمات الترفيهية الأخرى + التسوق

\*\* Includes Expenditure inside Sultanate of Oman before travel for Omani's &amp; Residence, traveling out side Sultanate of Oman.

\*\* يشمل الإنفاق داخل سلطنة عمان قبل السفر للعمانيين والمقيمين في سلطنة عمان الذين قاموا برحلات إلى خارج سلطنة عمان.

جدول (3) Table

إنفاق السياحة الداخلية (السياحة الوافدة والسياحة المحلية)، حسب منتجات الإنفاق، 2021-2025م

Internal Tourism Expenditure (Inbound &amp; Domestic Tourism), by Consumption Products, 2021 -2025

Items	(2)2025	(1)2024	2023	2022	2021	البنود
	(000) R.O			(ألف) ر.ع		
<b>Tourism Characteristic products</b>	<b>1,981,546</b>	<b>1,921,938</b>	<b>1,707,873</b>	<b>1,611,184</b>	<b>923,756</b>	<b>المنتجات المميزة للسياحة</b>
Accommodation services	442,923	422,149	310,598	316,407	164,826	خدمات الإقامة للزوار
Other Accommodation services	16,531	15,801	16,123	14,392	17,522	خدمات الإقامة الأخرى
Food and beverage-serving services	475,765	455,779	455,278	480,626	318,053	خدمات تقديم الطعام والشراب
Road transport services	160,418	155,254	145,773	131,674	85,701	خدمات النقل البري للركاب
Air transport services	459,442	453,131	377,183	424,550	129,358	خدمات النقل الجوي للركاب
Transport equipment rental services	23,606	22,777	21,839	20,401	14,520	خدمات استئجار معدات النقل
Travel agencies services & other reservation services	376,844	371,187	358,522	210,972	188,949	خدمات وكالات السفر وخدمات الحجز الأخرى
Cultural services	26,018	25,860	22,557	12,162	4,827	الخدمات الثقافية والرياضية والترفيهية
<b>Other Products *</b>	<b>424,289</b>	<b>304,330</b>	<b>307,492</b>	<b>187,435</b>	<b>93,347</b>	<b>المنتجات الاستهلاكية الأخرى *</b>
<b>Total Expenditure</b>	<b>2,405,836</b>	<b>2,226,268</b>	<b>2,015,365</b>	<b>1,798,619</b>	<b>1,017,103</b>	<b>إجمالي الإنفاق</b>

1- Provisional

1- مبدئي

2- Preliminary

2- أولي

\* Includes Recreation and other Entertainment services + Shopping

\* يتضمن الخدمات الترفيهية والخدمات الترفيهية الأخرى + التسوق

جدول (4) Table

إنفاق السياحة المغادرة، حسب منتجات الإنفاق، 2021 - 2025م

Outbound Tourism Expenditure, by Consumption Products, 2021 - 2025

Items	<sup>(2)</sup> 2025	<sup>(1)</sup> 2024	2023	2022	2021	البنود
	(000) R.O				(ألف) ر.ع	
<b>Tourism Characteristic products</b>	<b>1,233,097</b>	<b>1,182,438</b>	<b>934,157</b>	<b>623,079</b>	<b>240,850</b>	<b>المنتجات المميزة للسياحة</b>
Accommodation services	180,985	166,055	259,484	166,206	52,150	خدمات الإقامة للزوار
Food and beverage-serving services	307,584	296,837	257,363	158,746	60,971	خدمات تقديم الطعام والشراب
Road transport services	55,530	55,170	38,814	26,338	9,070	خدمات النقل البري للركاب
Air transport services	586,396	569,634	257,150	196,567	80,019	خدمات النقل الجوي للركاب
Transport equipment rental services	6,170	6,130	4,313	2,926	1,008	خدمات استئجار معدات النقل
Travel agencies services & other reservation services	78,014	71,688	94,681	58,999	37,461	خدمات وكالات السفر وخدمات الحجز الأخرى
Cultural services	18,418	16,924	22,353	13,296	170	الخدمات الثقافية والرياضية والترفيهية
<b>Other Products *</b>	<b>610,149</b>	<b>573,655</b>	<b>441,733</b>	<b>278,801</b>	<b>102,507</b>	<b>المنتجات الاستهلاكية الأخرى *</b>
<b>Total Expenditure</b>	<b>1,843,246</b>	<b>1,756,093</b>	<b>1,375,890</b>	<b>901,880</b>	<b>343,356</b>	<b>إجمالي الإنفاق</b>

1- Provisional

1- مبدئي

2- Preliminary

2- أولي

\* Includes Recreation and other Entertainment services + Shopping

\* يتضمن الخدمات الترفيهية والخدمات الترفيهية الأخرى + التسوق

جدول (5) Table (5)  
الإنتاج، حسب الأنشطة السياحية، 2021 -2025 م  
Production, by Tourism Activities, 2021 -2025

Items	(2)2025	(1)2024	2023	2022	2021	البنود
	(000) R.O			(ألف) ر.ع		
<b>Tourism Characteristic Activities</b>	<b>1,952,096</b>	<b>1,846,324</b>	<b>1,680,972</b>	<b>1,582,838</b>	<b>911,847</b>	<b>الأنشطة السياحية المميزة</b>
Hotels Activity	432,989	367,391	302,036	306,674	159,786	نشاط الفنادق
Real estate activities with own or leased property	16,531	15,801	16,123	14,392	17,522	الأنشطة العقارية في الممتلكات المملوكة أو المؤجرة
Restaurants Activity	467,607	446,880	447,157	472,400	314,646	نشاط المطاعم
Road transport Activity	160,418	155,254	145,773	131,674	85,701	نشاط النقل البري
Air transport Activity	449,970	443,667	369,401	415,532	127,169	نشاط النقل الجوي
Transport equipment rental	23,606	22,777	21,839	20,401	14,520	نشاط استئجار المعدات
Travel agencies services & other reservation services	374,957	368,694	356,085	209,603	187,676	خدمات وكالات السفر وخدمات الحجز الأخرى
Cultural service	26,018	25,860	22,557	12,162	4,827	الأنشطة الثقافية
<b>Other Tourism Activity*</b>	<b>331,970</b>	<b>272,812</b>	<b>243,792</b>	<b>151,188</b>	<b>74,777</b>	<b>أنشطة سياحية أخرى*</b>
<b>Total Production</b>	<b>2,284,066</b>	<b>2,119,136</b>	<b>1,924,764</b>	<b>1,734,026</b>	<b>986,624</b>	<b>إجمالي الإنتاج</b>

1- Provisional

1- مبدئي

2- Preliminary

2- أولي

\* Includes Recreation and other Entertainment services + Shopping

\* يتضمن الخدمات الترويجية والخدمات الترفيهية الأخرى + التسوق

جدول (6) Table (6)  
الإستهلاك الوسيط، حسب الأنشطة السياحية، 2021 -2025 م  
Intermediate Consumption, by Tourism Activities, 2021 -2025

Items	(2)2025	(1)2024	2023	2022	2021	البنود
	(000) R.O				ر.ع (ألف)	
<b>Tourism Characteristic Activities</b>	<b>1,043,010</b>	<b>949,174</b>	<b>849,673</b>	<b>863,396</b>	<b>439,852</b>	<b>المنتجات المميزة للسياحة</b>
Hotels Activity	194,622	165,119	135,746	137,831	71,814	نشاط الفنادق
Real estate activities with own or leased property	2,790	2,629	2,557	2,362	2,669	الأنشطة العقارية في الممتلكات المملوكة او المؤجرة
Restaurants Activity	268,739	254,777	254,935	269,327	179,387	نشاط المطاعم
Road transport Activity	46,152	44,666	41,938	38,032	25,457	نشاط النقل البري
Air transport Activity	382,973	377,608	314,400	353,662	108,234	نشاط النقل الجوي
Transport equipment rental	8,325	4,972	4,767	4,605	3,565	نشاط استئجار المعدات
Travel agencies services & other reservation services	132,238	92,193	89,041	54,195	47,278	خدمات وكالات السفر وخدمات الحجز الأخرى
Cultural services <sup>1</sup>	7,172	7,210	6,289	3,382	1,448	الأنشطة الثقافية <sup>1</sup>
<b>Other Tourism Activity*</b>	<b>134,068</b>	<b>105,149</b>	<b>95,669</b>	<b>58,374</b>	<b>29,899</b>	<b>أنشطة سياحية أخرى*</b>
<b>Total Intermediate Consumption</b>	<b>1,177,078</b>	<b>1,054,323</b>	<b>945,342</b>	<b>921,770</b>	<b>469,751</b>	<b>إجمالي الإستهلاك الوسيط</b>

1- Provisional

-1 مبدئي

2- Preliminary

-2 أولي

\* In Includes Recreation and other Entertainment services + Shopping

\* يتضمن الخدمات الترويجية والخدمات الترفيهية الأخرى + التسوق

جدول (7) Table (7)  
القيمة المضافة، حسب الأنشطة السياحية، 2021 - 2025 م  
Value Added, by Tourism Activities, 2021 - 2025

Items	(2)2025	(1)2024	2023	2022	2021	البنود
	(000) R.O					(ألف) ر.ع
<b>Tourism Characteristic Activities</b>	<b>909,086</b>	<b>897,150</b>	<b>831,299</b>	<b>719,442</b>	<b>471,994</b>	<b>المنتجات المميزة للسياحة</b>
Hotels Activity	238,367	202,272	166,290	168,843	87,972	نشاط الفنادق
Real estate activities with own or leased property	13,741	13,172	13,566	12,030	14,853	الأنشطة العقارية في الممتلكات المملوكة او المؤجرة
Restaurants Activity	198,868	192,103	192,222	203,073	135,259	نشاط المطاعم
Road transport Activity	114,267	110,588	103,835	93,641	60,244	نشاط النقل البري
Air transport Activity	66,998	66,059	55,002	61,870	18,935	نشاط النقل الجوي
Transport equipment rental	15,281	17,805	17,072	15,797	10,955	نشاط استئجار المعدات
Travel agencies services & other reservation services	242,719	276,500	267,044	155,408	140,398	خدمات وكالات السفر وخدمات الحجز الأخرى
Cultural services <sup>1</sup>	18,846	18,650	16,268	8,780	3,379	الأنشطة الثقافية <sup>1</sup>
<b>Other Tourism Activity*</b>	<b>197,902</b>	<b>167,664</b>	<b>148,123</b>	<b>92,814</b>	<b>44,878</b>	<b>أنشطة سياحية أخرى*</b>
<b>Total Direct Value Added</b>	<b>1,106,988</b>	<b>1,064,813</b>	<b>979,422</b>	<b>812,256</b>	<b>516,872</b>	<b>إجمالي القيمة المضافة المباشرة</b>

1- Provisional

1- مبدئي

2- Preliminary

2- أولي

\* Includes Recreation and other Entertainment services + Shopping

\* يتضمن الخدمات الترفيهية والخدمات الترفيهية الأخرى + التسوق

جدول (1) Table  
عدد الفنادق، حسب المحافظة ودرجة الفندق، 2021 - 2025 م  
Number Of Hotels, by Governorate & Class of Hotel, 2021 - 2025

Items	2025	2024	2023	2022	2021	البنود
	No.					عدد
<b>Total</b>	<b>1,475</b>	<b>1,031</b>	<b>813</b>	<b>674</b>	<b>612</b>	<b>المجموع</b>
Five Stars	31	29	29	27	27	خمس نجوم
Four Stars	48	46	40	32	28	أربع نجوم
Three Stars	73	63	57	61	55	ثلاث نجوم
Two Stars	77	76	74	66	62	نجمتين
Other**	1,246	817	613	488	440	أخرى**
<b>Muscat</b>	<b>271</b>	<b>248</b>	<b>229</b>	<b>213</b>	<b>205</b>	<b>مسقط</b>
Five Stars	18	16	16	14	14	خمس نجوم
Four Stars	28	27	25	20	18	أربع نجوم
Three Stars	38	35	32	35	32	ثلاث نجوم
Two Stars	40	41	39	34	31	نجمتين
Other**	147	129	117	110	110	أخرى**
<b>Al Batinah North</b>	<b>97</b>	<b>59</b>	<b>53</b>	<b>45</b>	<b>40</b>	<b>شمال الباطنة</b>
Five Stars	2	2	2	2	2	خمس نجوم
Four Stars	0	0	0	0	0	أربع نجوم
Three Stars	5	4	4	4	4	ثلاث نجوم
Two Stars	5	5	6	5	5	نجمتين
Other**	85	48	41	34	29	أخرى**
<b>Al Batinah South</b>	<b>313</b>	<b>161</b>	<b>100</b>	<b>62</b>	<b>47</b>	<b>جنوب الباطنة</b>
Five Stars	0	0	0	0	0	خمس نجوم
Four Stars	3	3	3	2	2	أربع نجوم
Three Stars	0	0	0	1	1	ثلاث نجوم
Two Stars	1	1	2	2	2	نجمتين
Other**	309	157	95	57	42	أخرى**
<b>Musandam</b>	<b>14</b>	<b>13</b>	<b>12</b>	<b>11</b>	<b>10</b>	<b>مسندم</b>
Five Stars	1	1	1	1	1	خمس نجوم
Four Stars	1	1	1	1	1	أربع نجوم
Three Stars	1	1	1	1	1	ثلاث نجوم
Two Stars	3	3	3	2	2	نجمتين
Other**	8	7	6	6	5	أخرى**
<b>Adh Dahirah</b>	<b>66</b>	<b>49</b>	<b>39</b>	<b>28</b>	<b>23</b>	<b>الظاهرة</b>
Five Stars	0	0	0	0	0	خمس نجوم
Four Stars	1	1	1	1	0	أربع نجوم
Three Stars	3	2	2	2	2	ثلاث نجوم
Two Stars	1	1	1	1	1	نجمتين
Other**	61	45	35	24	20	أخرى**

\*\* Other: Include one star & unclassified hotels in addition to hotels apartments & Guest House

\*\* أخرى: تتضمن الفنادق تصنيف نجمة واحدة والفنادق غير المصنفة إضافة إلى الشقق الفندقية والاستراحات

تابع جدول (1) جدول  
عدد الفنادق، حسب المحافظة ودرجة الفندق، 2021-2025 م  
Number Of Hotels, by Governorate & Class of Hotel, 2021 -2025

Items	2025	2024	2023	2022	2021	البنود
	No.				عدد	
<b>Ad Dakhliah</b>	<b>209</b>	<b>156</b>	<b>114</b>	<b>90</b>	<b>74</b>	<b>الداخلية</b>
Five Stars	2	2	2	2	2	خمس نجوم
Four Stars	5	5	3	3	2	أربع نجوم
Three Stars	2	2	3	3	3	ثلاث نجوم
Two Stars	6	6	6	6	4	نجمتين
Other**	194	141	100	76	63	أخرى**
<b>Ash Sharqiyah North</b>	<b>104</b>	<b>85</b>	<b>51</b>	<b>45</b>	<b>41</b>	<b>شمال الشرقية</b>
Five Stars	0	0	0	0	0	خمس نجوم
Four Stars	1	1	1	1	0	أربع نجوم
Three Stars	2	2	2	2	2	ثلاث نجوم
Two Stars	3	3	3	3	3	نجمتين
Other**	98	79	45	39	36	أخرى**
<b>Ash Sharqiyah South</b>	<b>207</b>	<b>132</b>	<b>116</b>	<b>95</b>	<b>86</b>	<b>جنوب الشرقية</b>
Five Stars	0	0	0	0	0	خمس نجوم
Four Stars	0	0	0	0	0	أربع نجوم
Three Stars	6	6	5	5	5	ثلاث نجوم
Two Stars	2	2	2	2	2	نجمتين
Other**	199	124	109	88	79	أخرى**
<b>Al Wusta</b>	<b>39</b>	<b>29</b>	<b>18</b>	<b>17</b>	<b>18</b>	<b>الوسطى</b>
Five Stars	0	0	0	0	1	خمس نجوم
Four Stars	2	2	0	0	0	أربع نجوم
Three Stars	7	3	0	0	0	ثلاث نجوم
Two Stars	6	4	2	1	2	نجمتين
Other**	24	20	16	16	15	أخرى**
<b>Dhofar</b>	<b>114</b>	<b>64</b>	<b>52</b>	<b>41</b>	<b>38</b>	<b>ظفار</b>
Five Stars	8	8	8	8	7	خمس نجوم
Four Stars	6	5	5	3	4	أربع نجوم
Three Stars	9	8	8	8	5	ثلاث نجوم
Two Stars	6	6	6	6	6	نجمتين
Other**	85	37	25	16	16	أخرى**
<b>Al Buraimi</b>	<b>41</b>	<b>35</b>	<b>29</b>	<b>27</b>	<b>30</b>	<b>البريمي</b>
Five Stars	0	0	0	0	0	خمس نجوم
Four Stars	1	1	1	1	1	أربع نجوم
Three Stars	0	0	0	0	0	ثلاث نجوم
Two Stars	4	4	4	4	4	نجمتين
Other**	36	30	24	22	25	أخرى**

جدول (2) Table (2)  
عدد العمالة، حسب الجنسية والمحافظة، 2021-2025م  
Number of Employees, by Nationality & Governorate, 2021 -2025

Items	*2025	2024	2023	2022	2021	البنود
	No.				عدد	
<b>Total</b>	<b>28,478</b>	<b>23,873</b>	<b>21,984</b>	<b>20,294</b>	<b>14,780</b>	<b>المجموع</b>
Muscat	9,783	8,596	8,268	7,698	5,783	مسقط
Al Batinah North	902	743	684	627	511	شمال الباطنة
Al Batinah South	498	461	476	451	361	جنوب الباطنة
Musandam	516	514	510	508	478	مسندم
Adh Dahirah	176	144	130	73	52	الظاهرة
Ad Dakhliyah	3,043	2,432	2,203	2,058	1,425	الداخلية
Ash Sharqiyah North	7,077	5,578	4,823	4,421	3,165	شمال الشرقية
Ash Sharqiyah South	1,128	917	808	751	525	جنوب الشرقية
Al Wusta	642	406	378	350	309	الوسطى
Dhofar	4,293	3,756	3,417	3,091	1,969	ظفار
Al Buraimi	420	326	288	266	202	البريمي
<b>Omani</b>	<b>9,292</b>	<b>7,686</b>	<b>7,097</b>	<b>6,642</b>	<b>5,230</b>	<b>عماني</b>
Muscat	3,114	2,718	2,646	2,538	2,193	مسقط
Al Batinah North	314	256	250	236	208	شمال الباطنة
Al Batinah South	203	193	192	183	163	جنوب الباطنة
Musandam	149	147	142	142	190	مسندم
Adh Dahirah	77	61	53	40	29	الظاهرة
Ad Dakhliyah	920	736	669	628	451	الداخلية
Ash Sharqiyah North	2,345	1,846	1,597	1,461	1,045	شمال الشرقية
Ash Sharqiyah South	668	535	469	434	306	جنوب الشرقية
Al Wusta	221	106	96	88	75	الوسطى
Dhofar	1,187	1,020	924	836	532	ظفار
Al Buraimi	94	68	60	54	39	البريمي
<b>Non Omani</b>	<b>19,186</b>	<b>16,187</b>	<b>14,887</b>	<b>13,652</b>	<b>9,550</b>	<b>غير عماني</b>
Muscat	6,669	5,878	5,622	5,160	3,590	مسقط
Al Batinah North	587	487	434	391	303	شمال الباطنة
Al Batinah South	295	268	284	267	198	جنوب الباطنة
Musandam	367	367	368	365	289	مسندم
Adh Dahirah	99	82	76	33	24	الظاهرة
Ad Dakhliyah	2,122	1,696	1,535	1,430	973	الداخلية
Ash Sharqiyah North	4,732	3,731	3,226	2,960	2,120	شمال الشرقية
Ash Sharqiyah South	460	383	339	317	220	جنوب الشرقية
Al Wusta	421	300	282	262	234	الوسطى
Dhofar	3,106	2,736	2,493	2,254	1,437	ظفار
Al Buraimi	327	258	228	212	163	البريمي

\* Provisional

\* مبدئي

جدول (3) Table (3)  
عدد العمالة، حسب الجنسية ودرجة الفندق، 2021-2025 م  
Number of Employees, by Nationality & Class of Hotel, 2021 -2025

Items	*2025	2024	2023	2022	2021	البنود
	No.					عدد
<b>Total</b>	<b>28,478</b>	<b>23,873</b>	<b>21,984</b>	<b>20,294</b>	<b>14,780</b>	<b>المجموع</b>
Five Stars	6,467	6,232	6,225	5,369	4,237	خمس نجوم
Four Stars	3,234	2,224	2,175	2,357	1,597	أربع نجوم
Three Stars	1,304	1,760	1,753	1,598	1,076	ثلاث نجوم
Two Stars	2,978	2,335	2,016	1,847	1,323	نجمتين
Other**	14,496	11,322	9,815	9,123	6,548	أخرى**
<b>Omani</b>	<b>9,292</b>	<b>7,686</b>	<b>7,097</b>	<b>6,642</b>	<b>5,230</b>	<b>عماني</b>
Five Stars	2,282	2,193	2,196	2,015	1,807	خمس نجوم
Four Stars	1,088	746	712	775	606	أربع نجوم
Three Stars	348	423	432	377	324	ثلاث نجوم
Two Stars	674	528	456	418	299	نجمتين
Other**	4,900	3,796	3,301	3,057	2,194	أخرى**
<b>Non Omani</b>	<b>19,186</b>	<b>16,187</b>	<b>14,887</b>	<b>13,652</b>	<b>9,550</b>	<b>غير عماني</b>
Five Stars	4,185	4,039	4,029	3,354	2,430	خمس نجوم
Four Stars	2,146	1,478	1,463	1,582	991	أربع نجوم
Three Stars	956	1,337	1,321	1,221	752	ثلاث نجوم
Two Stars	2,303	1,807	1,560	1,429	1,024	نجمتين
Other**	9,596	7,526	6,514	6,066	4,354	أخرى**

\* Provisional

\* مبدئي

\*\* Other: Include one star &amp; unclassified hotels in addition to hotels apartments &amp; Guest House

\*\* اخرى: تتضمن الفنادق تصنيف نجمة واحدة والفنادق غير المصنفة إضافة إلى الشقق الفندقية والاستراحات

Sources: Economic Survey for Hotels -NCSI

المصدر: المسح الاقتصادي لنشاط الفنادق - المركز الوطني للإحصاء والمعلومات

جدول (4) Table (4)  
إيرادات الفنادق، حسب نوع الإيراد والمحافظة، 2021-2025 م  
Hotels Revenues, by Type of Revenue & Governorate, 2021 -2025

Items	*2025	2024	2023	2022	2021	البنود
	(000) R.O			(ألف) ر.ع		
<b>Total</b>	<b>358,985</b>	<b>293,431</b>	<b>276,684</b>	<b>224,424</b>	<b>122,832</b>	<b>المجموع</b>
Muscat	213,348	171,686	160,698	130,550	72,267	مسقط
Al Batinah North	14,365	12,369	11,282	9,698	6,614	شمال الباطنة
Al Batinah South	6,834	5,692	5,876	4,951	4,008	جنوب الباطنة
Musandam	15,218	14,178	14,218	13,718	3,337	مسندم
Adh Dahirah	1,091	877	833	269	148	الظاهرة
Ad Dakhliyah	26,886	21,587	21,268	18,405	9,034	الداخلية
Ash Sharqiyah North	3,514	2,794	2,880	2,115	1,039	شمال الشرقية
Ash Sharqiyah South	11,448	9,346	8,865	7,535	4,553	جنوب الشرقية
Al Wusta	6,050	4,725	5,415	6,682	7,009	الوسطى
Dhofar	56,908	47,442	42,705	28,327	13,504	ظفار
Al Buraimi	3,320	2,736	2,644	2,175	1,318	البريمي
<b>Room Rent</b>	<b>230,222</b>	<b>183,856</b>	<b>172,449</b>	<b>138,801</b>	<b>73,428</b>	<b>إيراد الغرف</b>
Muscat	130,060	101,553	93,946	75,751	39,527	مسقط
Al Batinah North	10,634	8,926	8,188	6,918	4,540	شمال الباطنة
Al Batinah South	5,028	4,154	4,293	3,509	2,711	جنوب الباطنة
Musandam	10,173	9,000	9,149	8,881	2,253	مسندم
Adh Dahirah	899	696	643	238	132	الظاهرة
Ad Dakhliyah	17,643	13,686	13,646	11,766	5,987	الداخلية
Ash Sharqiyah North	2,294	1,845	1,903	1,396	690	شمال الشرقية
Ash Sharqiyah South	8,214	6,721	6,421	5,404	3,129	جنوب الشرقية
Al Wusta	3,588	2,815	3,247	4,345	4,357	الوسطى
Dhofar	38,988	32,228	28,848	18,818	9,028	ظفار
Al Buraimi	2,702	2,232	2,165	1,774	1,073	البريمي
<b>Sales of Food</b>	<b>82,107</b>	<b>68,698</b>	<b>64,409</b>	<b>50,857</b>	<b>28,584</b>	<b>إيراد الطعام</b>
Muscat	53,834	44,449	41,235	32,320	18,489	مسقط
Al Batinah North	2,252	2,179	1,826	1,520	1,073	شمال الباطنة
Al Batinah South	1,196	1,009	1,037	866	861	جنوب الباطنة
Musandam	2,592	2,713	2,691	2,555	565	مسندم
Adh Dahirah	124	109	115	4	2	الظاهرة
Ad Dakhliyah	5,046	3,943	3,834	3,523	1,802	الداخلية
Ash Sharqiyah North	809	631	634	472	246	شمال الشرقية
Ash Sharqiyah South	2,911	2,394	2,253	1,900	1,160	جنوب الشرقية
Al Wusta	1,344	1,136	1,382	1,513	1,357	الوسطى
Dhofar	11,910	10,062	9,327	6,110	2,972	ظفار
Al Buraimi	89	73	75	73	56	البريمي

تابع جدول (4) Cont. Table (4)  
إيرادات الفنادق، حسب نوع الإيراد والمحافطة، 2021-2025 م  
Hotels Revenues, by Type of Revenue & Governorate, 2021 -2025

Items	*2025	2024	2023	2022	2021	البنود
	(000) R.O				(ألف) ر.ع	
<b>Sales of Beverages</b>	<b>25,988</b>	<b>22,738</b>	<b>23,135</b>	<b>20,052</b>	<b>13,045</b>	<b>إيراد الشراب</b>
Muscat	17,269	15,467	16,237	14,200	9,392	مسقط
Al Batinah North	700	538	606	701	604	شمال الباطنة
Al Batinah South	415	367	402	344	193	جنوب الباطنة
Musandam	757	827	748	739	211	مسندم
Adh Dahirah	44	38	35	26	14	الظاهرة
Ad Dakhliyah	1,681	1,436	1,406	1,130	507	الداخلية
Ash Sharqiyah North	138	103	111	82	29	شمال الشرقية
Ash Sharqiyah South	126	84	100	149	180	جنوب الشرقية
Al Wusta	850	496	505	481	915	الوسطى
Dhofar	3,497	2,969	2,597	1,885	819	ظفار
Al Buraimi	510	414	386	316	181	البريمي
<b>Other Revenues</b>	<b>20,668</b>	<b>18,139</b>	<b>16,691</b>	<b>14,713</b>	<b>7,776</b>	<b>إيرادات اخرى</b>
Muscat	12,185	10,217	9,279	8,279	4,859	مسقط
Al Batinah North	780	727	662	559	397	شمال الباطنة
Al Batinah South	196	163	144	231	243	جنوب الباطنة
Musandam	1,697	1,638	1,631	1,542	308	مسندم
Adh Dahirah	25	34	39	0	0	الظاهرة
Ad Dakhliyah	2,515	2,522	2,383	1,987	738	الداخلية
Ash Sharqiyah North	272	215	232	164	73	شمال الشرقية
Ash Sharqiyah South	197	146	91	82	84	جنوب الشرقية
Al Wusta	269	277	280	343	381	الوسطى
Dhofar	2,513	2,183	1,932	1,513	685	ظفار
Al Buraimi	20	17	18	13	7	البريمي

\* Provisional

\* مبدئي

Sources: Economic Survey for Hotels -NCSI

المصدر: المسح الاقتصادي لنشاط الفنادق - المركز الوطني للإحصاء والمعلومات

جدول (5) Table (5)  
إيرادات الفنادق، حسب نوع الإيراد ودرجة الفندق، 2021-2025 م  
Hotels Revenues, by Type of Revenue & Class of Hotel, 2021 -2025

Items	*2025	2024	2023	2022	2021	البنود
	(000) R.O			(ألف) ر.ع		
<b>Total</b>	<b>358,985</b>	<b>293,431</b>	<b>276,684</b>	<b>224,424</b>	<b>122,832</b>	<b>المجموع</b>
Five Stars	196,026	163,168	154,385	116,165	60,346	خمس نجوم
Four Stars	76,768	48,758	45,698	43,820	24,516	أربع نجوم
Three Stars	18,313	25,758	23,181	19,100	13,002	ثلاث نجوم
Two Stars	16,022	12,995	12,346	10,075	5,575	نجمتين
Other**	51,855	42,751	41,074	35,264	19,394	أخرى**
<b>Room Rent</b>	<b>230,222</b>	<b>183,856</b>	<b>172,449</b>	<b>138,801</b>	<b>73,428</b>	<b>إيراد الغرف</b>
Five Stars	115,330	92,264	87,138	63,558	30,952	خمس نجوم
Four Stars	46,703	29,329	26,862	26,323	14,190	أربع نجوم
Three Stars	12,080	16,079	14,244	11,418	7,577	ثلاث نجوم
Two Stars	13,258	10,746	10,205	8,327	4,613	نجمتين
Other**	42,850	35,439	34,001	29,176	16,096	أخرى**
<b>Sales of Food</b>	<b>82,107</b>	<b>68,698</b>	<b>64,409</b>	<b>50,857</b>	<b>28,584</b>	<b>إيراد الطعام</b>
Five Stars	51,751	45,200	42,577	31,260	17,362	خمس نجوم
Four Stars	20,294	12,723	11,450	10,714	5,589	أربع نجوم
Three Stars	3,138	5,145	4,967	4,144	3,017	ثلاث نجوم
Two Stars	1,317	1,064	1,010	825	455	نجمتين
Other**	5,608	4,566	4,405	3,914	2,161	أخرى**
<b>Sales of Beverages</b>	<b>25,988</b>	<b>22,738</b>	<b>23,135</b>	<b>20,052</b>	<b>13,045</b>	<b>إيراد الشراب</b>
Five Stars	14,401	12,939	12,596	11,127	6,752	خمس نجوم
Four Stars	5,708	3,856	4,929	3,991	3,216	أربع نجوم
Three Stars	1,994	2,747	2,557	2,459	1,774	ثلاث نجوم
Two Stars	1,265	1,038	990	806	442	نجمتين
Other**	2,619	2,158	2,063	1,669	860	أخرى**
<b>Other Revenues</b>	<b>20,668</b>	<b>18,139</b>	<b>16,691</b>	<b>14,713</b>	<b>7,776</b>	<b>إيرادات أخرى</b>
Five Stars	14,544	12,766	12,075	10,220	5,280	خمس نجوم
Four Stars	4,062	2,850	2,457	2,792	1,522	أربع نجوم
Three Stars	1,100	1,787	1,413	1,080	634	ثلاث نجوم
Two Stars	183	148	141	116	65	نجمتين
Other**	778	589	606	505	276	أخرى**

\* Provisional

\* مبدئي

\*\*Other: Include one star &amp; unclassified hotels in addition to hotels apartments &amp; Guest House

\*\* أخرى: تتضمن الفنادق تصنيف نجمة واحدة والفنادق غير المصنفة إضافة إلى الشقق الفندقية والاستراحات

Sources: Economic Survey for Hotels -NCSI

المصدر: المسح الاقتصادي لنشاط الفنادق - المركز الوطني للإحصاء والمعلومات

جدول (6) Table (6)  
عدد النزلاء ، حسب مجموعة الجنسيات والمحافظة، 2021-2025 م  
Number of Guests ,by Nationality Group & Governorate,2021 -2025

Items	*2025 (000)	2024	2023	2022	2021 (ألف)	البنود
<b>Total</b>	<b>5,133</b>	<b>4,404</b>	<b>4,210</b>	<b>3,360</b>	<b>2,146</b>	<b>المجموع</b>
Omani	2,154	1,857	1,766	1,516	1,264	عمانيون
G.C.C	391	334	327	265	97	مجلس التعاون
Other Arabs	208	190	176	136	83	عرب آخرون
Europeans	1,136	947	905	666	260	أوروبيون
Asians	916	780	738	576	330	آسيويون
Other	328	297	297	201	113	أخرى
<b>Muscat</b>	<b>2,824</b>	<b>2,387</b>	<b>2,261</b>	<b>1,807</b>	<b>1,192</b>	<b>مسقط</b>
Omani	1,285	1,113	1,046	899	740	عمانيون
G.C.C	202	166	164	136	50	مجلس التعاون
Other Arabs	141	131	122	98	54	عرب آخرون
Europeans	445	319	294	204	85	أوروبيون
Asians	561	484	457	363	199	آسيويون
Other	191	174	179	108	63	أخرى
<b>Al Batinah North</b>	<b>310</b>	<b>274</b>	<b>259</b>	<b>218</b>	<b>148</b>	<b>شمال الباطنة</b>
Omani	120	110	99	98	75	عمانيون
G.C.C	23	22	22	18	8	مجلس التعاون
Other Arabs	14	13	12	9	5	عرب آخرون
Europeans	23	20	20	16	9	أوروبيون
Asians	98	83	78	61	35	آسيويون
Other	32	26	27	17	16	أخرى
<b>Al Batinah South</b>	<b>281</b>	<b>239</b>	<b>261</b>	<b>185</b>	<b>149</b>	<b>جنوب الباطنة</b>
Omani	164	131	148	110	110	عمانيون
G.C.C	21	18	18	14	8	مجلس التعاون
Other Arabs	12	8	9	5	3	عرب آخرون
Europeans	50	56	58	25	9	أوروبيون
Asians	29	21	21	15	11	آسيويون
Other	3	6	8	16	8	أخرى
<b>Musandam</b>	<b>83</b>	<b>82</b>	<b>75</b>	<b>76</b>	<b>23</b>	<b>مسندم</b>
Omani	37	29	30	27	15	عمانيون
G.C.C	11	8	8	14	2	مجلس التعاون
Other Arabs	1	1	1	0	0	عرب آخرون
Europeans	25	29	23	29	3	أوروبيون
Asians	4	5	5	2	1	آسيويون
Other	5	10	8	4	1	أخرى
<b>Adh Dahirah</b>	<b>45</b>	<b>49</b>	<b>45</b>	<b>20</b>	<b>11</b>	<b>الظاهرة</b>
Omani	19	17	16	8	4	عمانيون
G.C.C	11	11	12	6	4	مجلس التعاون
Other Arabs	2	2	2	1	1	عرب آخرون
Europeans	2	4	3	0	0	أوروبيون
Asians	10	14	11	4	2	آسيويون
Other	0	1	1	0	0	أخرى

تابع جدول (6) Cont. Table  
 عدد النزلاء ، حسب مجموعة الجنسيات والمحافظة، 2021-2025 م  
 Number of Guests ,by Nationality Group & Governorate,2021 -2025

Items	*2025 (000)	2024	2023	2022	2021 (ألف)	البنود
<b>Ad Dakhliah</b>	<b>340</b>	<b>277</b>	<b>264</b>	<b>230</b>	<b>134</b>	<b>الداخلية</b>
Omani	149	127	115	112	83	عمانيون
G.C.C	29	24	23	21	8	مجلس التعاون
Other Arabs	4	3	3	2	1	عرب آخرون
Europeans	92	70	72	55	21	أوروبيون
Asians	57	45	42	33	18	آسيويون
Other	10	8	8	6	3	أخرى
<b>Ash Sharqiyah North</b>	<b>394</b>	<b>344</b>	<b>331</b>	<b>256</b>	<b>125</b>	<b>شمال الشرقية</b>
Omani	39	33	31	25	15	عمانيون
G.C.C	4	4	3	2	1	مجلس التعاون
Other Arabs	5	4	4	3	1	عرب آخرون
Europeans	267	233	228	176	84	أوروبيون
Asians	34	30	28	21	10	آسيويون
Other	45	40	38	29	14	أخرى
<b>Ash Sharqiyah South</b>	<b>184</b>	<b>154</b>	<b>151</b>	<b>130</b>	<b>84</b>	<b>جنوب الشرقية</b>
Omani	40	35	34	35	21	عمانيون
G.C.C	5	4	4	3	2	مجلس التعاون
Other Arabs	4	4	4	3	9	عرب آخرون
Europeans	100	83	80	61	29	أوروبيون
Asians	16	13	14	15	18	آسيويون
Other	18	15	15	12	6	أخرى
<b>Al Wusta</b>	<b>101</b>	<b>54</b>	<b>51</b>	<b>46</b>	<b>34</b>	<b>الوسطى</b>
Omani	42	25	25	22	19	عمانيون
G.C.C	22	6	6	5	3	مجلس التعاون
Other Arabs	4	2	2	2	1	عرب آخرون
Europeans	7	5	5	5	3	أوروبيون
Asians	22	13	12	11	7	آسيويون
Other	4	3	1	2	1	أخرى
<b>Dhofar</b>	<b>433</b>	<b>428</b>	<b>403</b>	<b>300</b>	<b>184</b>	<b>ظفار</b>
Omani	161	154	146	116	134	عمانيون
G.C.C	45	56	53	34	4	مجلس التعاون
Other Arabs	17	19	15	9	5	عرب آخرون
Europeans	124	126	121	94	15	أوروبيون
Asians	68	57	57	39	22	آسيويون
Other	19	15	12	7	3	أخرى
<b>Al Buraimi</b>	<b>138</b>	<b>115</b>	<b>109</b>	<b>92</b>	<b>63</b>	<b>البريمي</b>
Omani	98	81	77	66	48	عمانيون
G.C.C	18	15	14	13	7	مجلس التعاون
Other Arabs	3	3	3	2	2	عرب آخرون
Europeans	0	0	1	0	0	أوروبيون
Asians	17	15	14	11	6	آسيويون
Other	0	0	0	0	0	أخرى

\* Provisional

\* مبدئي

Sources: Economic Survey for Hotels -NCSI

المصدر: المسح الاقتصادي لنشاط الفنادق - المركز الوطني للإحصاء والمعلومات

جدول ( 7 ) Table

عدد ليالي الإقامة ، حسب مجموعة الجنسيات والمحافظة، 2021 - 2025م

Number of Nights Spent ,by Nationality Group &amp; Governorate,2021 -2025

Items	*2025 (000)	2024	2023	2022	2021 (ألف)	البنود
<b>Total</b>	<b>5,565</b>	<b>4,601</b>	<b>4,337</b>	<b>3,501</b>	<b>2,296</b>	<b>المجموع</b>
Omani	1,962	1,641	1,527	1,390	1,144	عمانيون
G.C.C	464	389	380	297	102	مجلس التعاون
Other Arabs	296	260	239	188	120	عرب آخرون
Europeans	1,447	1,123	1,037	727	301	أوروبيون
Asians	966	813	787	646	478	آسيويون
Other	429	374	367	254	152	أخرى
<b>Muscat</b>	<b>3,435</b>	<b>2,819</b>	<b>2,618</b>	<b>2,157</b>	<b>1,411</b>	<b>مسقط</b>
Omani	1,299	1,088	985	889	692	عمانيون
G.C.C	250	210	204	165	56	مجلس التعاون
Other Arabs	220	194	176	144	88	عرب آخرون
Europeans	708	495	447	328	130	أوروبيون
Asians	666	574	551	463	345	آسيويون
Other	292	258	255	167	101	أخرى
<b>Al Batinah North</b>	<b>327</b>	<b>283</b>	<b>262</b>	<b>224</b>	<b>152</b>	<b>شمال الباطنة</b>
Omani	120	104	90	97	68	عمانيون
G.C.C	23	22	21	17	7	مجلس التعاون
Other Arabs	16	13	14	9	7	عرب آخرون
Europeans	28	24	23	18	12	أوروبيون
Asians	107	87	82	64	42	آسيويون
Other	33	32	33	18	16	أخرى
<b>Al Batinah South</b>	<b>149</b>	<b>122</b>	<b>125</b>	<b>99</b>	<b>76</b>	<b>جنوب الباطنة</b>
Omani	67	57	64	51	49	عمانيون
G.C.C	11	9	8	7	4	مجلس التعاون
Other Arabs	6	4	4	3	2	عرب آخرون
Europeans	44	33	29	18	6	أوروبيون
Asians	16	12	11	9	7	آسيويون
Other	5	6	8	12	7	أخرى
<b>Musandam</b>	<b>39</b>	<b>38</b>	<b>40</b>	<b>35</b>	<b>19</b>	<b>مسندم</b>
Omani	10	8	9	10	9	عمانيون
G.C.C	8	4	5	8	2	مجلس التعاون
Other Arabs	1	1	1	0	0	عرب آخرون
Europeans	14	14	16	14	6	أوروبيون
Asians	3	3	3	1	1	آسيويون
Other	3	7	6	2	1	أخرى
<b>Adh Dahirah</b>	<b>36</b>	<b>32</b>	<b>29</b>	<b>11</b>	<b>6</b>	<b>الظاهرة</b>
Omani	14	11	10	4	2	عمانيون
G.C.C	7	6	6	3	2	مجلس التعاون
Other Arabs	2	2	2	1	0	عرب آخرون
Europeans	3	3	2	0	0	أوروبيون
Asians	9	10	8	3	1	آسيويون
Other	1	1	1	0	0	أخرى

\* Provisional

\* مبدئي

## تابع جدول (7) Cont. Table

عدد ليالي الإقامة ، حسب مجموعة الجنسيات والمحافظات، 2021-2025م

Number of Nights Spent ,by Nationality Group &amp; Governorate,2021 -2025

Items	*2025	2024	2023	2022	2021	البنود
	(000)				(ألف)	
<b>Ad Dakhliah</b>	<b>266</b>	<b>207</b>	<b>196</b>	<b>171</b>	<b>103</b>	<b>الداخلية</b>
Omani	104	88	77	72	60	عمانيون
G.C.C	19	15	15	13	4	مجلس التعاون
Other Arabs	6	4	3	3	1	عرب آخرون
Europeans	94	69	71	59	22	أوروبيون
Asians	33	24	22	18	13	آسيويون
Other	10	8	8	7	2	أخرى
<b>Ash Sharqiyah North</b>	<b>197</b>	<b>164</b>	<b>157</b>	<b>120</b>	<b>58</b>	<b>شمال الشرقية</b>
Omani	21	16	16	13	7	عمانيون
G.C.C	3	2	2	2	1	مجلس التعاون
Other Arabs	4	4	3	2	1	عرب آخرون
Europeans	129	107	104	79	38	أوروبيون
Asians	13	10	9	7	3	آسيويون
Other	28	24	23	18	8	أخرى
<b>Ash Sharqiyah South</b>	<b>131</b>	<b>107</b>	<b>104</b>	<b>96</b>	<b>63</b>	<b>جنوب الشرقية</b>
Omani	31	28	26	27	15	عمانيون
G.C.C	4	4	3	3	1	مجلس التعاون
Other Arabs	5	4	4	4	7	عرب آخرون
Europeans	64	50	49	41	21	أوروبيون
Asians	16	14	13	14	15	آسيويون
Other	11	9	9	7	3	أخرى
<b>Al Wusta</b>	<b>120</b>	<b>84</b>	<b>101</b>	<b>130</b>	<b>128</b>	<b>الوسطى</b>
Omani	42	30	43	58	72	عمانيون
G.C.C	15	7	6	5	3	مجلس التعاون
Other Arabs	4	3	3	3	3	عرب آخرون
Europeans	14	13	19	28	25	أوروبيون
Asians	30	21	24	26	19	آسيويون
Other	15	9	6	10	6	أخرى
<b>Dhofar</b>	<b>728</b>	<b>631</b>	<b>597</b>	<b>372</b>	<b>221</b>	<b>ظفار</b>
Omani	188	156	156	129	137	عمانيون
G.C.C	74	68	70	43	5	مجلس التعاون
Other Arabs	26	25	23	13	6	عرب آخرون
Europeans	350	314	277	141	40	أوروبيون
Asians	60	48	52	33	25	آسيويون
Other	30	21	19	13	7	أخرى
<b>Al Buraimi</b>	<b>136</b>	<b>115</b>	<b>110</b>	<b>87</b>	<b>59</b>	<b>البريمي</b>
Omani	66	55	52	41	33	عمانيون
G.C.C	50	42	39	32	17	مجلس التعاون
Other Arabs	8	6	6	5	3	عرب آخرون
Europeans	0	0	1	0	0	أوروبيون
Asians	12	10	11	8	4	آسيويون
Other	0	0	1	0	0	أخرى

\* Provisional

\* مبدئي

Sources: Economic Survey for Hotels -NCSI

المصدر: المسح الاقتصادي لنشاط الفنادق - المركز الوطني للإحصاء والمعلومات

جدول ( 8 ) Table

عدد نزلاء الفنادق ، حسب مجموعة الجنسيات ودرجة الفندق، 2021-2025م

Number of Guests , by Nationality Group &amp; Class of Hotel, 2021 -2025

Items	2025	2024	2023	2022	2021	البنود
	(000)				(ألف)	
<b>Total</b>	<b>5,133</b>	<b>4,404</b>	<b>4,210</b>	<b>3,360</b>	<b>2,146</b>	<b>المجموع</b>
Omani	2,154	1,857	1,766	1,516	1,264	عمانيون
G.C.C	391	334	327	265	97	مجلس التعاون
Other Arabs	208	190	176	136	83	عرب آخرون
Europeans	1,136	947	905	666	260	أوروبيون
Asians	916	780	738	576	330	آسيويون
Other	328	297	297	201	113	أخرى
<b>Five Stars</b>	<b>675</b>	<b>656</b>	<b>622</b>	<b>456</b>	<b>434</b>	<b>خمس نجوم</b>
Omani	157	173	153	146	317	عمانيون
G.C.C	92	91	92	67	17	مجلس التعاون
Other Arabs	21	26	24	15	8	عرب آخرون
Europeans	273	242	238	147	49	أوروبيون
Asians	65	65	55	34	20	آسيويون
Other	66	58	60	47	23	أخرى
<b>Four Stars</b>	<b>1,091</b>	<b>728</b>	<b>734</b>	<b>615</b>	<b>471</b>	<b>أربع نجوم</b>
Omani	432	295	294	256	302	عمانيون
G.C.C	77	60	55	53	15	مجلس التعاون
Other Arabs	51	30	32	26	21	عرب آخرون
Europeans	279	177	162	140	35	أوروبيون
Asians	161	100	103	86	61	آسيويون
Other	91	66	88	54	37	أخرى

## تابع جدول (8) Cont. Table

عدد نزلاء الفنادق ، حسب مجموعة الجنسيات ودرجة الفندق، 2021-2025 م  
Number of Guests , by Nationality Group & Class of Hotel, 2021 -2025

Items	*2025	2024	2023	2022	2021	البنود
	(000)				(ألف)	
<b>Three Stars</b>	<b>529</b>	<b>681</b>	<b>630</b>	<b>473</b>	<b>258</b>	<b>ثلاث نجوم</b>
Omani	243	313	291	259	155	عمانيون
G.C.C	37	44	43	32	6	مجلس التعاون
Other Arabs	26	44	34	23	17	عرب آخرون
Europeans	82	99	94	55	18	أوروبيون
Asians	107	138	128	90	56	آسيويون
Other	34	44	40	14	8	أخرى
<b>Two Stars</b>	<b>597</b>	<b>491</b>	<b>466</b>	<b>382</b>	<b>210</b>	<b>نجمتين</b>
Omani	280	230	220	181	100	عمانيون
G.C.C	38	31	30	24	13	مجلس التعاون
Other Arabs	27	23	22	18	10	عرب آخرون
Europeans	71	58	55	45	25	أوروبيون
Asians	158	130	123	100	54	آسيويون
Other	23	18	18	14	8	أخرى
<b>Other**</b>	<b>2,240</b>	<b>1,848</b>	<b>1,757</b>	<b>1,434</b>	<b>773</b>	<b>أخرى**</b>
Omani	1,042	846	809	674	390	عمانيون
G.C.C	147	108	107	89	46	مجلس التعاون
Other Arabs	83	67	64	53	28	عرب آخرون
Europeans	430	370	356	279	134	أوروبيون
Asians	425	346	329	266	138	آسيويون
Other	114	110	91	72	36	أخرى

\* Provisional

\*\* Other: Include one star &amp; unclassified hotels in addition to hotels apartments &amp; Guest House

Sources: Economic Survey for Hotels -NCSI

\* مبدئي

\*\* أخرى: تتضمن الفنادق تصنيف نجمة واحدة والفنادق غير المصنفة إضافة إلى الشقق الفندقية والاستراحات

المصدر: المسح الاقتصادي لنشاط الفنادق - المركز الوطني للإحصاء والمعلومات

جدول (9) Table (9)

عدد ليالي الإقامة ، حسب مجموعة الجنسيات ودرجة الفندق، 2021-2025م

Number of Nights Spent , by Nationality Group &amp; Class of Hotel, 2021 -2025

Items	*2025	2024	2023	2022	2021	البنود
	(000)				(ألف)	
<b>Total</b>	<b>5,565</b>	<b>4,601</b>	<b>4,337</b>	<b>3,501</b>	<b>2,296</b>	<b>المجموع</b>
Omani	1,962	1,641	1,527	1,390	1,144	عمانيون
G.C.C	464	389	380	297	102	مجلس التعاون
Other Arabs	296	260	239	188	120	عرب آخرون
Europeans	1,447	1,123	1,037	727	301	أوروبيون
Asians	966	813	787	646	478	آسيويون
Other	429	374	367	254	152	أخرى
<b>Five Stars</b>	<b>1,322</b>	<b>1,176</b>	<b>1,095</b>	<b>734</b>	<b>576</b>	<b>خمس نجوم</b>
Omani	253	238	226	233	356	عمانيون
G.C.C	146	127	133	90	23	مجلس التعاون
Other Arabs	42	48	46	30	14	عرب آخرون
Europeans	653	544	491	233	100	أوروبيون
Asians	113	116	95	65	44	آسيويون
Other	114	102	103	84	39	أخرى
<b>Four Stars</b>	<b>1,550</b>	<b>942</b>	<b>903</b>	<b>842</b>	<b>587</b>	<b>أربع نجوم</b>
Omani	558	351	312	298	273	عمانيون
G.C.C	106	78	66	64	18	مجلس التعاون
Other Arabs	106	56	60	47	38	عرب آخرون
Europeans	377	213	190	213	59	أوروبيون
Asians	247	149	157	145	136	آسيويون
Other	157	96	119	76	62	أخرى
<b>Three Stars</b>	<b>666</b>	<b>808</b>	<b>737</b>	<b>596</b>	<b>413</b>	<b>ثلاث نجوم</b>
Omani	271	330	296	278	183	عمانيون
G.C.C	44	54	49	36	7	مجلس التعاون
Other Arabs	45	69	50	41	29	عرب آخرون
Europeans	90	100	100	72	36	أوروبيون
Asians	169	192	186	147	146	آسيويون
Other	46	63	56	23	13	أخرى

تابع جدول (9) Cont. Table (9)  
 عدد ليالي الإقامة ، حسب مجموعة الجنسيات ودرجة الفندق، 2021-2025 م  
 Number of Nights Spent , by Nationality Group & Class of Hotel, 2021 -2025

Items	*2025	2024	2023	2022	2021	البنود
	(000)				(ألف)	
<b>Two Stars</b>	<b>448</b>	<b>366</b>	<b>348</b>	<b>285</b>	<b>157</b>	<b>نجمتين</b>
Omani	188	154	147	121	66	عمانيون
G.C.C	25	21	20	16	9	مجلس التعاون
Other Arabs	22	18	18	14	8	عرب آخرون
Europeans	66	53	50	41	23	أوروبيون
Asians	126	104	98	80	43	آسيويون
Other	20	16	15	13	7	أخرى
<b>Other**</b>	<b>1,580</b>	<b>1,309</b>	<b>1,253</b>	<b>1,044</b>	<b>563</b>	<b>أخرى**</b>
Omani	692	567	545	461	267	عمانيون
G.C.C	142	110	112	92	45	مجلس التعاون
Other Arabs	82	69	65	56	31	عرب آخرون
Europeans	261	214	206	168	82	أوروبيون
Asians	311	253	251	209	108	آسيويون
Other	92	97	74	58	30	أخرى

\* Provisional

\* مبدئي

\*\*Other: Include one star &amp; unclassified hotels in addition to hotels apartments &amp; Guest House

\*\* أخرى: تتضمن الفنادق تصنيف نجمة واحدة والفنادق غير المصنفة إضافة إلى الشقق الفندقية والاستراحات

Sources: Economic Survey for Hotels -NCSI

المصدر: المسح الاقتصادي لنشاط الفنادق - المركز الوطني للإحصاء والمعلومات

جدول (10) Table (10)  
نسبة الإشغال، حسب المحافظة، 2021 - 2025 م  
Occupancy Rates, by Governorate, 2021 - 2025

Governorate	*2025	2024	2023	2022	2021	المحافظة
<b>Occupancy Rates</b>	<b>38.6</b>	<b>36.8</b>	<b>36.5</b>	<b>34.9</b>	<b>33.1</b>	<b>نسبة الإشغال</b>
Muscat	55.1	50.5	50.0	45.5	39.7	مسقط
Al Batinah North	44.4	44.5	43.5	42.7	39.5	شمال الباطنة
Al Batinah South	49.8	42.9	42.7	42.2	37.9	جنوب الباطنة
Musandam	20.9	21.4	23.4	22.8	16.9	مسندم
Adh Dahirah	19.7	20.2	19.0	13.8	13.7	الظاهرة
Ad Dakhliyah	14.9	14.1	14.1	14.7	15.4	الداخلية
Ash Sharqiyah North	14.0	13.3	13.3	13.0	13.4	شمال الشرقية
Ash Sharqiyah South	39.3	36.7	37.5	38.5	41.7	جنوب الشرقية
Al Wusta	22.2	30.1	36.9	52.4	63.5	الوسطى
Dhofar	40.9	39.1	37.0	32.2	25.8	ظفار
Al Buraimi	33.9	32.9	33.3	30.9	29.7	البريمي

\* Provisional

\* مبدئي

Sources: Economic Survey for Hotels -NCSI

المصدر: المسح الاقتصادي لنشاط الفنادق - المركز الوطني للإحصاء والمعلومات

جدول (11) Table (11)  
نسبة الإشغال، حسب درجة الفندق، 2021 - 2025 م  
Occupancy Rates, by Class of Hotel, 2021 - 2025

Class	*2025	2024	2023	2022	2021	الدرجة
<b>Occupancy Rates</b>	<b>38.6</b>	<b>36.8</b>	<b>36.5</b>	<b>34.9</b>	<b>33.1</b>	<b>نسبة الإشغال</b>
Five Stars	56.6	50.4	48.9	41.5	29.2	خمس نجوم
Four Stars	60.6	53.7	55.8	49.8	42.7	أربع نجوم
Three Stars	48.6	45.2	42.9	42.5	45.1	ثلاث نجوم
Two Stars	35.1	34.9	34.9	34.5	34.6	نجمتين
Other**	24.1	24.1	24.1	24.0	24.6	أخرى**

\* Provisional

\* مبدئي

\*\* Other: Include one star &amp; unclassified hotels in addition to hotels apartments &amp; Guest House

\*\* أخرى: تتضمن الفنادق تصنيف نجمة واحدة والفنادق غير المصنفة إضافة إلى الشقق الفندقية والاستراحات

Sources: Economic Survey for Hotels -NCSI

المصدر: المسح الاقتصادي لنشاط الفنادق - المركز الوطني للإحصاء والمعلومات



المركز الوطني  
للإحصاء  
والمعلومات  
تعزيز المعرفة  
سلطنة عُمان



[www.ncsi.gov.om](http://www.ncsi.gov.om)



طبع بمطبعة المركز



@NCSIOman



+968 9145 9145



80076274



[www.ncsi.gov.om](http://www.ncsi.gov.om)